

AN/SEST  
1991"

SEPLAN/PR - SECRETARIA DE PLANEJAMENTO, ORÇAMENTO E COORDENAÇÃO  
SEST - Secretaria de Coordenação e Controle das Empresas Estatais

# PERFIL DAS EMPRESAS ESTATAIS

# 1991

**PRESIDENTE DA REPÚBLICA**

Itamar Augusto Cautiero Franco

**MINISTRO DE ESTADO CHEFE DA SECRETARIA DE  
PLANEJAMENTO, ORÇAMENTO E COORDENAÇÃO**

Beni Veras

**SECRETARIO-EXECUTIVO DA SECRETARIA DE  
PLANEJAMENTO, ORÇAMENTO E COORDENAÇÃO**

Raul Belens Jungmann Pinto

**SECRETARIA DE COORDENAÇÃO E CONTROLE DAS EMPRESAS ESTATAIS - SEST**

**SECRETARIA**

Ledir de Paula Reis

**DIRETOR**

Otacílio Caldeira Júnior

**COORDENADORES-GERAIS**

Anália Francisca Ferreira Martins

Ilton Ilhomar de Carvalho

Márcio Ferreira Verdi

Marco Aurélio Pacheco de Brito

PRESIDENCIA DA REPUBLICA - PR  
SECRETARIA DE PLANEJAMENTO, ORÇAMENTO E COORDENAÇÃO - SEPLAN  
Secretaria de Coordenação e Controle das Empresas Estatais - SEST

**PRESIDENCIA DA REPUBLICA**  
**SECRETARIA DE PLANEJAMENTO, ORÇAMENTO E COORDENAÇÃO**  
**Secretaria de Coordenação e Controle das Empresas Estatais**

**PERFIL DAS EMPRESAS ESTATAIS**

Exercício de 1991

Brasil. Presidência da República. Secretaria  
de Planejamento, Orçamento e Coordenação.

Perfil das Empresas Estatais, exercício de  
1991 / Secretaria de Planejamento, Orçamento  
e Coordenação da Presidência da República.  
- Brasília: SEPLAN/SEST, 1991.

BD/SEPLAN/SEST

658.115 "1991"

B823p

ex. 2

- o - o - o -

CDU 658.115

12/10/91

SECRETARIA DE PLANEJAMENTO, ORÇAMENTO E COORDENAÇÃO  
SECRETARIA de Coordenação e Controle das Empresas Estatais  
PRESIDÊNCIA DA REPÚBLICA

SECRETARIA DE PLANEJAMENTO, ORÇAMENTO E COORDENAÇÃO

SECRETARIA DE PLANEJAMENTO, ORÇAMENTO E COORDENAÇÃO

# PERFIL DAS EMPRESAS ESTATAIS

Exercício de 1991

SECRETARIA

SECRETARIA

SECRETARIA

SECRETARIA

SECRETARIA

Amélia Francisco Ferreira Martins

Ilton Ribeiro de Carvalho

Márcio Ferreira Vardi

Marcos Aurélio Pacheco de Brito

- o - o - o - o -

tt 1050  
ex 40071611

**PRESIDENCIA DA REPUBLICA - PR**

**SECRETARIA DE PLANEJAMENTO, ORÇAMENTO E COORDENAÇÃO - SEPLAN**

**Secretaria de Coordenação e Controle das Empresas Estatais - SEST**

Esplanada dos Ministérios, Bloco K, 4º andar.  
CEP 70.040-906 - Brasília (DF).

Impresso no Brasil  
Brasília (DF)  
1994

**Brasil. Presidência da República. Secretaria  
de Planejamento, Orçamento e Coordenação.**

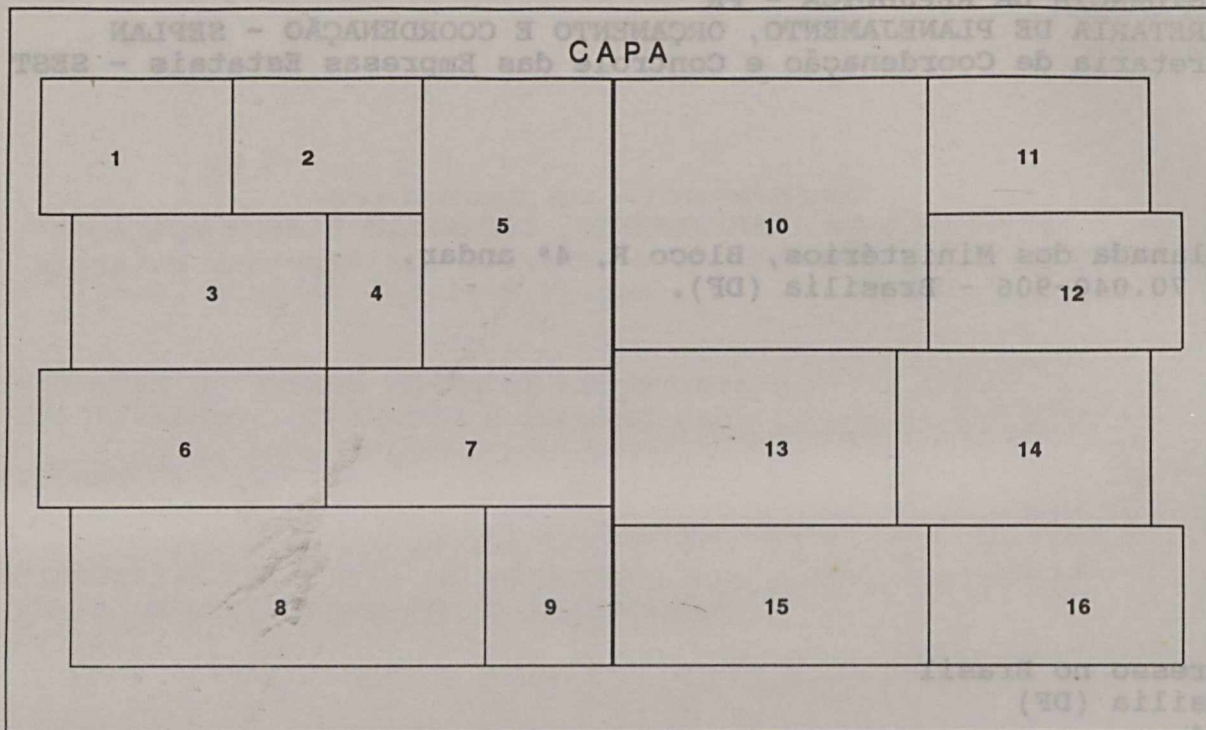
**Perfil das Empresas Estatais, exercício de  
1991 / Secretaria de Planejamento, Orçamento  
e Coordenação da Presidência da República -  
Brasília: SEPLAN/SEST, 1994.**

302 p.

**1. Empresas Estatais - Perfil 1991 - SEST  
I. Título**

CDU 658.115

## CAPA



### LEGENDA:

- |                                     |  |
|-------------------------------------|--|
| 1. Transporte marítimo              | 9. Telefonia pública                     |
| 2. Telefonia comercial/residencial  | 10. Exploração de petróleo               |
| 3. Indústria aeronáutica            | 11. Extração e beneficiamento de minério |
| 4. Pesquisa agropecuária            | 12. Distribuição de energia elétrica     |
| 5. Serviços postais                 | 13. Infra-estrutura aeroportuária        |
| 6. Abastecimento e armazenamento    | 14. Telecomunicações                     |
| 7. Transporte urbano de passageiros | 15. Geração de energia elétrica          |
| 8. Transporte ferroviário de carga  | 16. Serviços portuários                  |

**PERFIL DAS EMPRESAS ESTATAIS** - Editado pela SEPLAN/PR, SEST. Coordenação: Ilton Ilhomar de Carvalho. Equipe: Aurilio Amaral, Carlos A. Astuti, Cleusa Maria Müller Borges, Mário Dutra Filho, Sandro José Hayakawa Cunha, Wirandy Nunes de Lucena. Capa: Renato Baltar(BB/DESED/SEMET). Fotos gentilmente cedidas por: PETROBRAS (1 e 10); TELEBRAS (2 e 14); Ministério da Aeronáutica (3); EMBRAPA (4); Ilton I. de Carvalho (5, 9 e 12); CONAB (6); GEIPOT (7 e 8); CVRD (11); INFRAERO (13); ELETRONORTE (15); e Banco do Brasil S.A. (16). Agradecimentos ao IPEA/CIPEA e SAF/PR pela colaboração na área de processamento de dados. Todas as matérias publicadas podem ser reproduzidas, desde que citada a fonte. Correspondências para: SEPLAN / SEST - CGID, Esplanada dos Ministérios, Bloco K, 4º andar. CEP 70.040-906 Brasília, DF. Distribuição gratuita. Tiragem 1.000 exemplares.

1. APRESENTAÇÃO ..... 09

2. INFORMAÇÕES AGREGADAS SOBRE AS EMPRESAS ESTATAIS ..... 13

Com vistas à atualização das publicações editadas pela SEPLAN/SEST, entregamos ao público o PERFIL DAS EMPRESAS ESTATAIS correspondente ao exercício de 1991.

O conjunto das empresas estatais federais registrou importantes alterações naquele ano, reduzindo-se ainda mais o universo.

Na seqüência do Programa Nacional de Desestatização, importantes empresas foram privatizadas, como é o caso da Usinas Siderúrgicas de Minas Gerais S.A. - USIMINAS e sua controlada USIMEC. Prosseguiram os processos de liquidação da Empresa de Portos do Brasil S.A. - PORTOBRAS, da Siderurgia Brasileira S.A. - SIDERBRAS, da Companhia Auxiliar das Empresas Elétricas Brasileiras, da Companhia Usinas Nacionais, entre outras. A Companhia Nacional de Abastecimento - CONAB foi criada para suceder às extintas COBAL, CIBRAZEM e CFP.

Com mais esta edição, a SEPLAN/SEST oferece à sociedade informações que lhe permitem acompanhar as alterações ocorridas no exercício de 1991 e o desempenho das empresas controladas direta ou indiretamente pela União, acrescentando novos e significativos dados às séries históricas sobre a atuação dessas entidades.

Em seguida, estaremos colocando à disposição do público as edições do PERFIL DAS EMPRESAS ESTATAIS e do RELATÓRIO ANUAL SEST referentes aos exercícios de 1992 e 1993.

- Grupo PETROBRAS ..... 117  
 - Grupo TELERBRAS ..... 141  
 - Demais Empresas ..... 173  
 5.2 - Empresas ..... 251  
 5.3 - Instituições Financeiras Federais ..... 263

Brasília (DF), setembro de 1994.

6. INDICES ..... 283

6.1 - Índice BENI VERAS ..... 289  
 6.2 - Índice de Planejamento, Orçamento e Coordenação ..... 291  
 6.3 - Índice da Presidência da República ..... 297





## SUMARIO

	Pág.
1. APRESENTAÇÃO .....	09
2. INFORMAÇÕES AGREGADAS SOBRE AS EMPRESAS ESTATAIS .....	13
2.1 - Universo das Empresas Estatais .....	15
2.2 - Evolução do Número de Empregados .....	19
2.3 - Ranking das Maiores (Setor Produtivo Estatal) .....	31
3. DEMONSTRAÇÕES FINANCEIRAS CONSOLIDADAS POR SETOR .....	35
3.1 - Setor Produtivo Estatal - SPE .....	37
3.2 - Empresas Típicas de Governo - ETG .....	45
3.3 - Instituições Financeiras Federais .....	49
4. SETOR PRODUTIVO ESTATAL - PRINCIPAIS GRUPOS .....	53
4.1 - Grupo CVRD .....	55
4.2 - Grupo ELETROBRAS .....	63
4.3 - Grupo PETROBRAS .....	71
4.4 - Grupo TELEBRAS .....	79
5. PERFIL POR EMPRESA .....	87
5.1 - Setor Produtivo Estatal - SPE .....	89
- Grupo CVRD .....	91
- Grupo ELETROBRAS .....	107
- Grupo PETROBRAS .....	117
- Grupo TELEBRAS .....	141
- Demais Empresas .....	173
5.2 - Empresas Típicas de Governo - ETG .....	251
5.3 - Instituições Financeiras Federais .....	263
6. INDICES .....	283
6.1 - Índice das Empresas por Ministério .....	285
6.2 - Índice Alfabético por Nome .....	291
6.3 - Índice Alfabético por Sigla .....	297



## APRESENTAÇÃO

O presente volume do PERFIL DAS EMPRESAS ESTATAIS procura fornecer uma visão abrangente das 174 empresas integrantes do universo acompanhado durante o exercício de 1991.

No bloco 2, encontram-se informações agregadas sobre o conjunto das empresas (universo, número de empregados, ranking das maiores).

O bloco 3 apresenta informações consolidadas sobre balanços patrimoniais e demonstrações de resultados em nível de três grandes grupamentos: Setor Produtivo Estatal, Empresas Típicas de Governo e Instituições Financeiras Federais.

SETOR PRODUTIVO ESTATAL - são as empresas que exploram a atividade econômica, atuando em setores importantes como os de insumos básicos, serviços, telecomunicações e transportes. Em geral, são constituídas sob a forma de sociedades por ações, regidas pela Lei 6.404, de 15.12.76, e não dependem de recursos do Tesouro Nacional para sua atividade operacional, somente recebendo aportes nas fases de implantação ou ampliação de programas de investimento. Seus gastos operacionais são atendidos por meio de recursos próprios ou captados no mercado.

EMPRESAS TÍPICAS DE GOVERNO - são entidades que exercem atividades complementares à ação governamental. Devido a suas características, apresentam pouca geração de recursos próprios e dependem de aportes do Tesouro Nacional.

INSTITUIÇÕES FINANCEIRAS FEDERAIS - são as instituições regidas exclusivamente pela Lei 4.595/64 e cujas aplicações financeiras normalmente dependem de aprovação do Conselho Monetário Nacional, excetuando as instaladas no exterior.

Por representarem parcela significativa do conjunto das empresas estatais, os quatro principais grupos econômicos tiveram seus dados destacados no bloco 4.

No bloco 5, são encontrados quadros demonstrativos de cada empresa, contendo dados cadastrais (nome, endereço, objetivos, diretoria, composição acionária), além das respectivas demonstrações financeiras.

O último bloco permite imediata localização das empresas no volume, trazendo a relação das empresas segundo os ministérios setoriais a que se subordinavam em 1991, bem como as índices por ordem alfabética e por sigla.

Registre-se que os dados comparativos agregados foram estabelecidos com base no universo de empresas existente em 1991, com os anos anteriores sendo ajustados por esse universo.

As informações incluídas nesta publicação são de propriedade das próprias empresas, através do preenchimento do formulário denominado Relatório Inserir No Cadastro - RIC.

**1 - APRESENTAÇÃO**



## APRESENTAÇÃO

O presente volume do PERFIL DAS EMPRESAS ESTATAIS procura fornecer uma visão abrangente das 174 empresas integrantes do universo acompanhado durante o exercício de 1991.

No bloco 2, encontram-se informações agregadas sobre o conjunto das empresas (universo, número de empregados, ranking das maiores).

O bloco 3 apresenta informações consolidadas sobre balanços patrimoniais e demonstrações de resultados em nível de três grandes grupamentos: Setor Produtivo Estatal, Empresas Típicas de Governo e Instituições Financeiras Federais.

SETOR PRODUTIVO ESTATAL - são as empresas que exploram a atividade econômica, atuando em setores importantes como os de insumos básicos, serviços, telecomunicações e transportes. Em geral, são constituídas sob a forma de sociedades por ações, regidas pela Lei 6.404, de 15.12.76, e não dependem de recursos do Tesouro Nacional para sua atividade operacional, somente recebendo aportes nas fases de implantação ou ampliação de programas de investimento. Seus gastos operacionais são atendidos por meio de recursos próprios ou captados no mercado.

EMPRESAS TÍPICAS DE GOVERNO - são entidades que exercem atividades complementares à ação governamental. Devido a suas características, apresentam pouca geração de recursos próprios e dependem de aportes do Tesouro Nacional.

INSTITUIÇÕES FINANCEIRAS FEDERAIS - são as instituições regidas basicamente pela Lei 4.595/64 e cujas aplicações financeiras normalmente dependem de aprovação do Conselho Monetário Nacional, excluídas as instaladas no exterior.

Por representarem parcela significativa do conjunto das empresas estatais, os quatro principais grupos econômicos tiveram seus dados destacados no bloco 4.

No bloco 5, são encontrados quadros demonstrativos de cada empresa, contendo dados cadastrais (nome, endereço, objetivos, diretoria, composição acionária), além das respectivas demonstrações financeiras.

O último bloco permite imediata localização das empresas no volume, trazendo a relação das empresas segundo os ministérios setoriais a que se subordinavam em 1991, bem como os índices por ordem alfabética e por sigla.

Registre-se que os dados comparativos agregados foram estabelecidos com base no universo de empresas existente em 1991, com os anos anteriores sendo ajustados por esse universo.

As informações incluídas nesta publicação foram fornecidas pelas próprias empresas, através do preenchimento do formulário denominado Relatório Imagem de Cadastro - RIC.

Para efeitos comparativos, os valores de 1990 foram atualizados monetariamente com base no Índice Geral de Preços - Disponibilidade Interna (Dez/91), divulgado pela Fundação Getúlio Vargas.

Para estudos e avaliações sobre os valores apresentados neste relatório, registram-se os seguintes indicadores:

IGP/DI	-	variação média de 1990/89:	2.740,0%
		variação média de 1991/90:	414,7%
dólar médio	-	1990: (Cr\$/US\$)	68,23
		1991: (Cr\$/US\$)	404,95
cotação do dólar	-	31.12.90: (Cr\$/US\$)	170,06
		31.12.91: (Cr\$/US\$)	1.068,80

São abreviaturas e sinais convencionais usados neste volume (não explicitados no texto):

adiant.	-	adiantamento(s)
benef.	-	beneficiamento
circ.	-	circulante
CM	-	correção monetária
CPV	-	custo dos produtos vendidos
desp.	-	despesa(s)
dist/distrib.	-	distribuição
divid.	-	dividendo(s)
emp.	-	empréstimo(s)
empreg.	-	empregado(s)
estabil.	-	estabilização
estrang.	-	estrangeiro(a)
fin/financ.	-	financiamento
IR	-	imposto de renda
liq.	-	líquido
LP	-	longo prazo
nac.	-	nacional
oper/operac.	-	operacional
part.	-	participação
pass.	-	passivo
pat.	-	patrimônio
pes.	-	pessoal
prog.	-	programa
rec.	-	receita(s)
var.	-	variação

Os titulares da Presidência da República, do Ministério da Economia, Fazenda e Planejamento e da Secretaria Nacional de Planejamento, responsáveis pela atuação do Departamento de Orçamentos da União, órgão que incorporou os serviços da SEST durante o exercício de 1991, encontram-se indicados abaixo.

Presidente da República:	Fernando Collor de Mello
Ministro da Economia, Fazenda e Planejamento:	Marcílio Marques Moreira
Secretário-Executivo MEFP:	Luiz Antonio A. Gonçalves
Secretário Nacional de Planejamento:	Pedro Pullen Parente
Diretor do Dep. de Orçamentos da União:	José Carlos A. dos Santos

**2 - INFORMAÇÕES AGREGADAS SOBRE  
AS EMPRESAS ESTATAIS**





UNIVERSO DAS EMPRESAS ESTATAIS

Distribuição por Setor

Porção em 31.12.91

SETORES	EMPRESA PÚBLICA	SOCIEDADE ECONOMIA MISTA	SOCIEDADE CIVIL	BINACIONAL	TOTAL
SETOR PRODUTIVO ESTATAL - SPE	9	185	1	1	196
EMPRESAS TÍPICAS DE GOVERNO - ETG	8	9			17
SETOR FINANCEIRO	4	14			18
ESTATAIS FEDERAIS	19	183		1	203

SEPLAN / SEST

EMPRESAS INCLUIDAS NO UNIVERSO SEST NO EXERCÍCIO DE 1991

SETOR PRODUTIVO ESTATAL

SOCIEDADES DE ECONOMIA MISTA

Osca Sotatras Aeroespaciais S.A.  
Brazhéro Açúcar

Por Transformação

Companhia Nacional de Abastecimento - CONAB

EMPRESAS EXCLUÍDAS DO UNIVERSO SEST NO EXERCÍCIO DE 1991

SETOR PRODUTIVO ESTATAL

SOCIEDADES DE ECONOMIA MISTA

Empresas de Portos do Brasil - PORTUBRAS  
Ox. Eletroquímica - CELMA  
Ox. Pólvora de Celulose - COPASE  
Companhia Siderúrgica do Nordeste S.A. - COSIRON  
Castor Distribuidora S.A.  
Metalos Sociedade Anônima  
Mineração Vicosa S.A.  
Usinas Mecânica S.A.  
Usinas Siderúrgicas de Minas Gerais S.A.  
Valepar - Alumínio S.A.

EMPRESAS TÍPICAS DE GOVERNO

SOCIEDADES DE ECONOMIA MISTA

Empresa Brasileira de Aviação Técnica - Transportes Roraima - EMBRATON  
Empresa Brasileira dos Transportes Aéreos - EPTA

Transformadas em CONAB

- Cia. de Financiamento do Projeto  
- Cia. Brasileira de Alimentos - COBAL  
- Cia. Brasileira de Armazenamento - COBRAZEM

2.1 - Universo das Empresas Estatais



**UNIVERSO DAS EMPRESAS ESTATAIS**

Distribuição por Setor

POSIÇÃO EM 31.12.91

SETORES	EMPRESA PÚBLICA	SOCIEDADE ECONOMIA MISTA	SOCIEDADE CIVIL	BINACIONAL	TOTAL
SETOR PRODUTIVO ESTATAL - SPE	9	136	1	1	147
EMPRESAS TÍPICAS DE GOVERNO - ETG	6	3			9
SETOR FINANCEIRO	4	14			18
ESTATAIS FEDERAIS	19	153	1	1	174

SEPLAN / SEST

**EMPRESAS INCLUIDAS NO UNIVERSO SEST NO EXERCÍCIO DE 1991.**

**SETOR PRODUTIVO ESTATAL**

SOCIEDADES DE ECONOMIA MISTA

Orbita Sistemas Aeroespaciais S.A.

Braspetro Algerie

Por Transformação

Companhia Nacional de Abastecimento - CONAB

**EMPRESAS EXCLUIDAS DO UNIVERSO SEST NO EXERCÍCIO DE 1991.**

**SETOR PRODUTIVO ESTATAL**

SOCIEDADES DE ECONOMIA MISTA

Empresa de Portos do Brasil - PORTOBRAS

Cia. Eletromecânica - CELMA

Cia. Paulista de Celulose - COPASE

Companhia Siderurgica do Nordeste S.A. - COSINOR

Cosinor Distribuidora S.A.

Mafersa Sociedade Anônima

Mineração Viçosa S.A.

Usiminas Mecânica S.A.

Usinas Siderurgicas de Minas Gerais S.A.

Valesul - Alumínio S.A.

**EMPRESAS TÍPICAS DE GOVERNO**

SOCIEDADES DE ECONOMIA MISTA

Empresa Brasileira de Assistência Técnica e Extensão Rural - EMBRATER

Empresa Brasileira dos Transportes Urbanos - EBTU

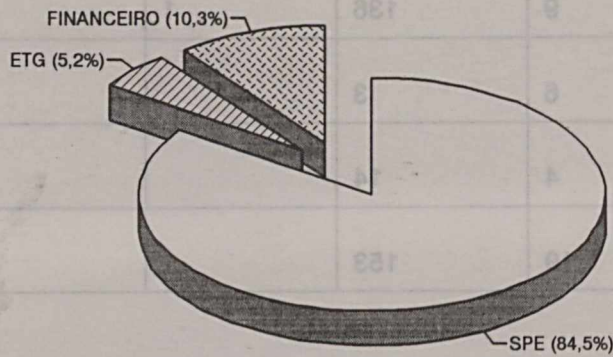
**Transformadas em CONAB**

- Cia. de Financiamento da Produção - CFP

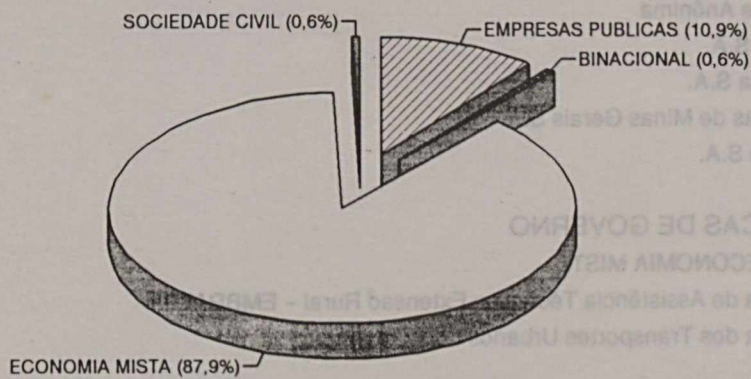
- Cia. Brasileira de Alimentos - COBAL

- Cia. Brasileira de Armazenamento - CIBRAZEM

## EMPRESAS ESTATAIS FEDERAIS DISTRIBUIÇÃO POR SETOR - 1991



## EMPRESAS ESTATAIS FEDERAIS DISTRIB. POR NATUREZA JURIDICA - 1991



**EMPRESAS ESTATAIS FEDERAIS**  
EVOLUÇÃO DA QUANTIDADE DE PESSOAL PRÓPRIO (\*\*)

SETORES ECONÔMICOS	EXERCÍCIOS						EVOLUÇÃO % 91/88
	1988	1987	1986	1985	1984	1983	
<b>I SETOR PRODUTIVO ESTATAL</b>	299.853	295.331	282.016	263.333	248.212	208.380	+33,2
ADMINISTRAÇÃO PÚBLICA	18.738	18.878	18.375	18.028	17.502	12.888	+47,0
AGROINDUSTRIAL	4	4	73	4	28	79	+800,0
COMÉRCIO E SERVIÇOS	48.287	48.881	47.880	45.431	43.881	40.004	+17,0
OCUPAÇÕES	149.086	152.345	148.188	176.740	188.885	187.332	+8,9
ENERGIA ELÉTRICA	58.790	61.604	61.201	66.248	67.412	50.843	+1,5
EXTRAÇÃO E BENEFICIAMENTO DE MINÉRIAS	28.490	28.677	28.842	28.630	27.338	21.885	+22,7
INDÚSTRIA METALÚRGICA E DESENVOLVIMENTO	85.778	87.833	85.828	88.544	88.427	80.685	+18,9
NUCLEAR ELÉTRICO	4.286	4.543	4.730	3.840	3.080	2.331	+22,7
INDÚSTRIAS DE TRANSFORMAÇÃO	21.003	21.280	21.084	24.180	18.201	16.880	+19,1
CIÊNCIA E DESENVOLVIMENTO	2.442	4.921	4.738	4.330	4.719	4.237	+22,0
PETRÓLEO, PETROQUÍMICA E FERTILIZANTES	73.828	74.982	73.937	74.217	68.180	64.088	+14,8
SANEAMENTO AMBIENTAL E SOCIAL	3.808	4.349	4.288	4.048	4.048	3.497	+8,1
AGRICULTURA E EXTRAÇÃO VEGETAL	8.675	8.871	7.778	7.110	6.224	5.428	+38,8
TRANSPORTE	62.888	64.948	62.301	67.288	72.332	70.448	+11,4
<b>II SETOR FINANCEIRO</b>	183.871	205.888	210.855	230.833	218.058	208.848	+2,7
<b>III EMPRESAS TÍPICAS DE GOVERNO</b>	28.798	31.238	27.758	27.832	21.881	20.813	+30,8
ABASTECIMENTO	14.488	14.827	12.448	11.812	9.448	8.888	+62,7
DESENVOLVIMENTO REGIONAL	2.288	2.188	2.188	2.288	2.241	2.288	+30,8
CIÊNCIA E DESENVOLVIMENTO	4.238	4.382	4.271	4.548	4.588	4.288	+3,8
SANEAMENTO AMBIENTAL E SOCIAL	2.888	3.448	3.681	3.681	3.178	2.448	+34,8
<b>TOTAL GERAL</b>	515.288	532.813	520.637	522.358	488.848	438.848	+18,0

(\*\*) - Admissão apenas as empresas controladas do governo em 1981.

**2.2 - Evolução do Número de Empregados**



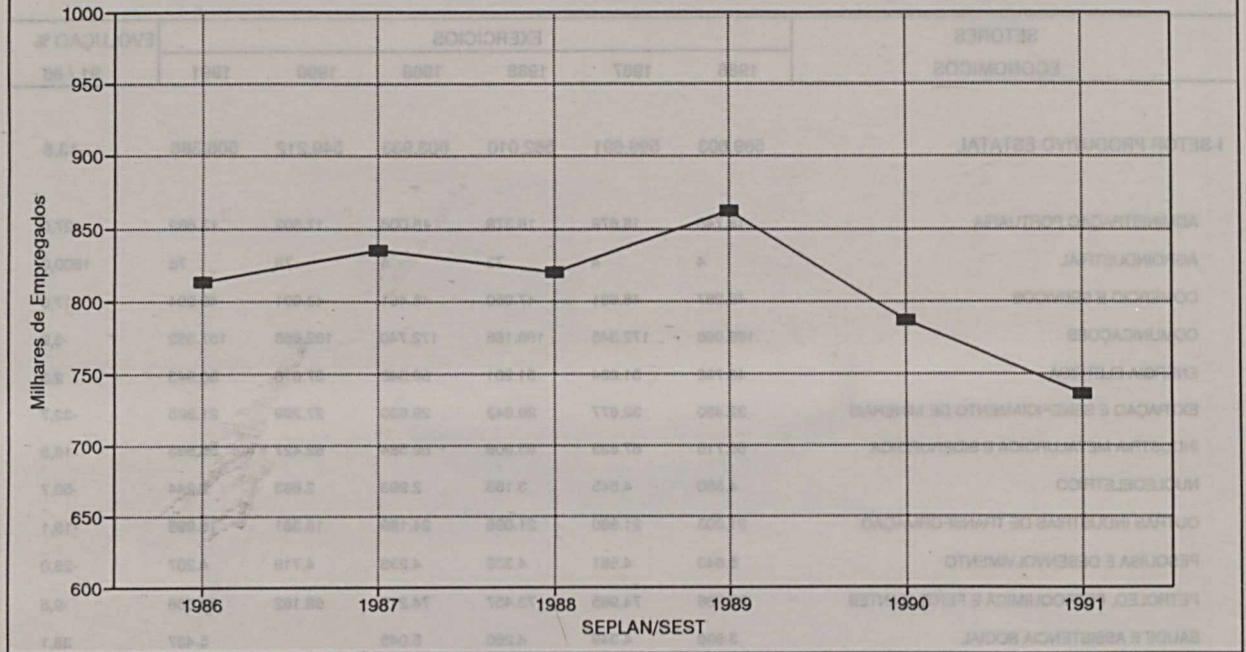
**EMPRESAS ESTATAIS FEDERAIS**  
EVOLUÇÃO DA QUANTIDADE DE PESSOAL PROPRIO (\*)

SETORES ECONOMICOS	EXERCICIOS						EVOLUÇÃO % 91 / 86
	1986	1987	1988	1989	1990	1991	
<b>I-SETOR PRODUTIVO ESTATAL</b>	<b>589.603</b>	<b>599.691</b>	<b>582.010</b>	<b>603.933</b>	<b>549.212</b>	<b>508.388</b>	<b>-13,8</b>
ADMINISTRAÇÃO PORTUARIA	18.748	18.679	18.379	18.008	17.302	13.689	-27,0
AGROINDUSTRIAL	4	4	73	4	78	76	1800,0
COMERCIO E SERVICOS	48.287	48.681	47.950	48.461	43.001	40.094	-17,0
COMUNICAÇÕES	169.098	172.345	169.166	172.740	162.988	157.352	-6,9
ENERGIA ELETRICA	49.792	51.634	51.201	59.548	57.616	50.943	2,3
EXTRAÇÃO E BENEFICIAMENTO DE MINERAIS	32.450	32.677	29.843	29.630	27.299	21.825	-32,7
INDUSTRIA METALURGICA E SIDERURGICA	66.715	67.633	65.908	69.584	62.427	55.685	-16,5
NUCLEOELETRICO	4.550	4.545	3.165	2.993	2.683	2.244	-50,7
OUTRAS INDUSTRIAS DE TRANSFORMAÇÃO	21.003	21.880	21.096	24.189	18.381	16.995	-19,1
PESQUISA E DESENVOLVIMENTO	5.843	4.681	4.338	4.235	4.719	4.207	-28,0
PETROLEO, PETROQUIMICA E FERTILIZANTES	70.906	74.965	73.457	74.217	68.162	64.066	-9,6
SAUDE E ASSISTENCIA SOCIAL	3.936	4.349	4.260	5.045		5.437	38,1
SILVICULTURA E EXTRAÇÃO VEGETAL	8.675	8.672	7.773	7.310	6.224	5.326	-38,6
TRANSPORTE	89.596	88.946	85.401	87.969	78.332	70.449	-21,4
<b>II-SETOR FINANCEIRO</b>	<b>193.871</b>	<b>205.086</b>	<b>210.835</b>	<b>230.833</b>	<b>216.056</b>	<b>206.942</b>	<b>6,7</b>
<b>III-EMPRESAS TIPICAS DE GOVERNO</b>	<b>29.786</b>	<b>30.236</b>	<b>27.786</b>	<b>27.623</b>	<b>21.681</b>	<b>20.613</b>	<b>-30,8</b>
ABASTECIMENTO	14.435	14.627	12.445	11.018	5.048	4.800	-66,7
DESENVOLVIMENTO REGIONAL	3.259	3.138	2.933	2.509	2.541	2.256	-30,8
PESQUISA E DESENVOLVIMENTO	9.533	9.822	9.757	11.445	10.920	10.385	8,9
SAUDE E ASSISTENCIA SOCIAL	2.559	2.649	2.651	2.651	3.172	3.172	24,0
<b>TOTAL GERAL</b>	<b>813.260</b>	<b>835.013</b>	<b>820.631</b>	<b>862.389</b>	<b>786.949</b>	<b>735.943</b>	<b>-9,5</b>

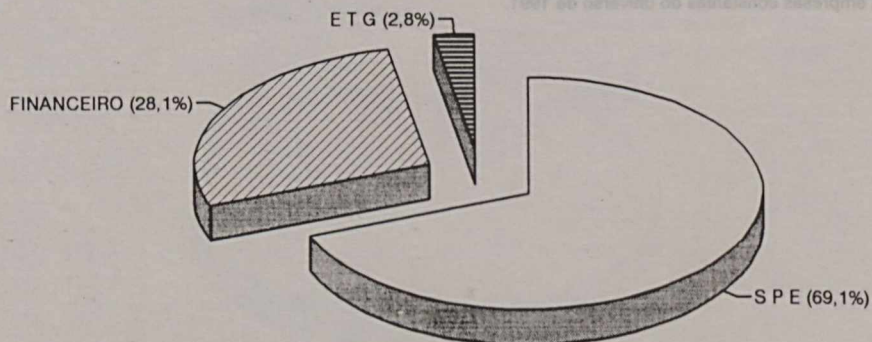
SEPLAN/SEST

(\*) - Abrange apenas as empresas constantes do universo de 1991.

## EMPRESAS ESTATAIS EVOLUÇÃO DO QUADRO DE PESSOAL PRORPIO



## EMPRESAS ESTATAIS - PESSOAL PRORPIO DISTRIBUIÇÃO POR SETOR ECONOMICO - 1991



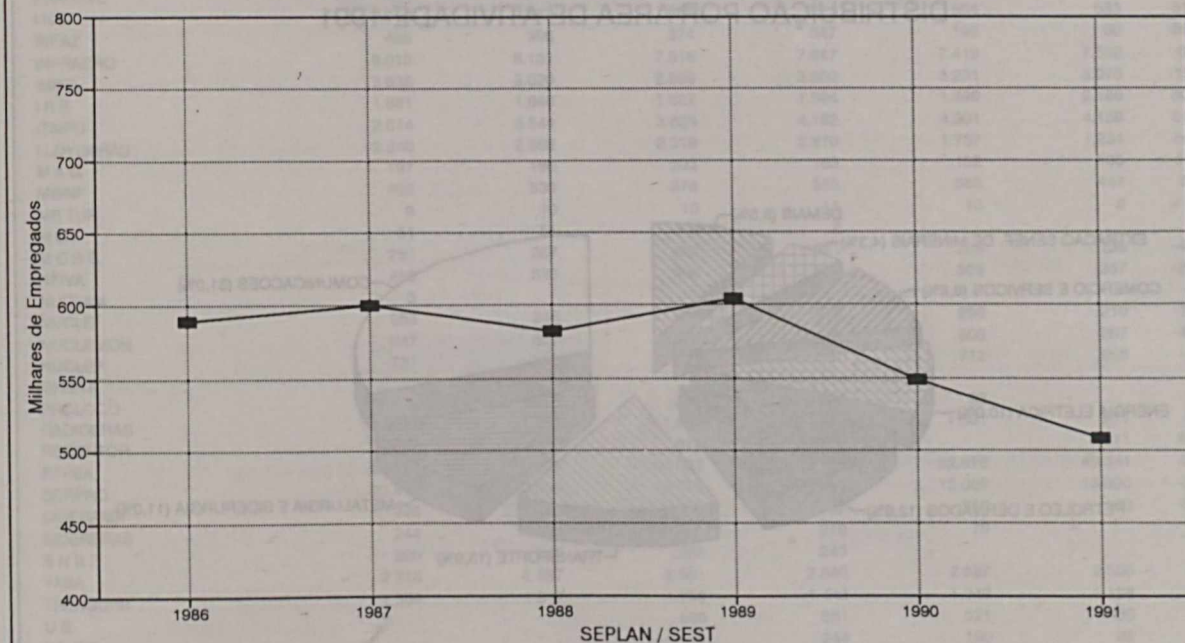


## SETOR PRODUTIVO ESTATAL EVOLUÇÃO DO QUADRO DE PESSOAL PROPRIO

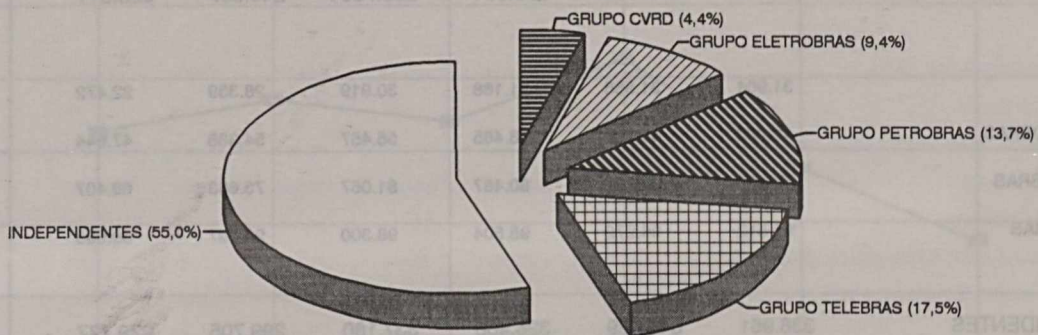
ENTIDADES	EXERCÍCIOS						EVOLUÇÃO % 91 / 86
	1986	1987	1988	1989	1990	1991	
GRUPOS	252.642	259.052	255.604	266.753	249.507	228.611	-9,5
CVRD	31.904	31.566	31.168	30.919	28.359	22.472	-29,6
ELETRONBRAS	48.093	48.952	48.465	56.467	54.388	47.644	-0,9
PETROBRAS	78.133	82.262	80.467	81.067	73.663	69.407	-11,2
TELEBRAS	94.512	96.272	95.504	98.300	93.097	89.088	-5,7
INDEPENDENTES	336.961	340.639	326.406	337.180	299.705	279.777	-17,0
<b>TOTAL</b>	<b>589.603</b>	<b>599.691</b>	<b>582.010</b>	<b>603.933</b>	<b>549.212</b>	<b>508.388</b>	<b>-13,8</b>

SEPLAN/SEST

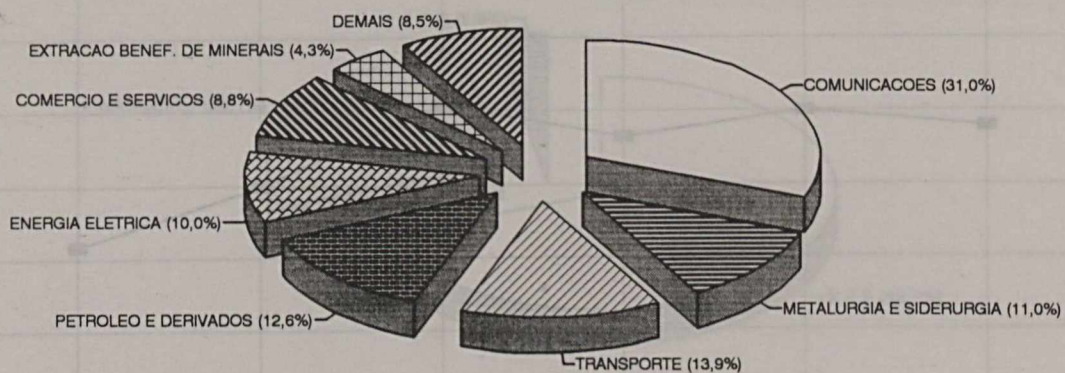
## SETOR PRODUTIVO ESTATAL EVOLUÇÃO DO QUADRO DE PESSOAL PROPRIO



### SETOR PRODUTIVO ESTATAL - PES. PROPRIO DISTRIBUIÇÃO POR GRUPOS ECONOMICOS-1991



### SETOR PRODUTIVO ESTATAL - PES. PROPRIO DISTRIBUIÇÃO POR AREA DE ATIVIDADE-1991



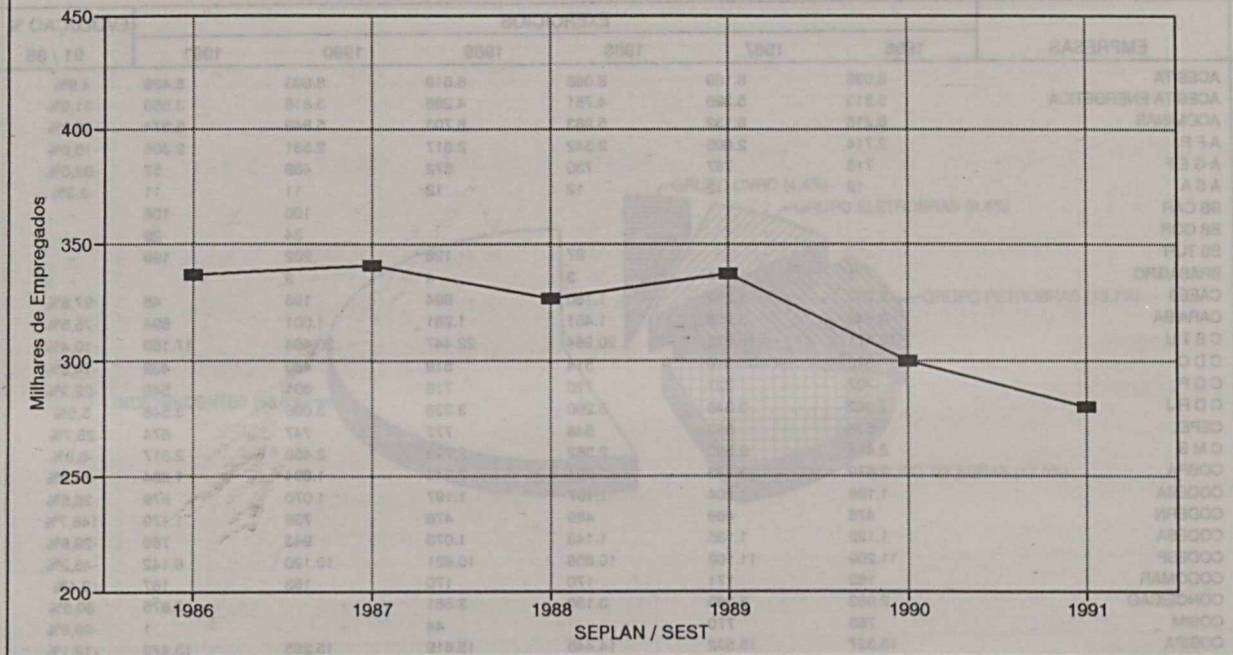
**DEMAIS EMPRESAS DO SPE**  
**EVOLUÇÃO DO QUADRO DE PESSOAL PROPRIO**

EMPRESAS	EXERCICIOS						EVOLUÇÃO % 91 / 86
	1986	1987	1988	1989	1990	1991	
ACESITA	8.038	8.169	8.065	8.619	8.693	8.428	4,9%
ACESITA ENERGETICA	5.213	5.395	4.751	4.286	3.818	3.550	-31,9%
ACOMINAS	6.218	6.132	5.983	6.703	5.849	5.274	-15,2%
A F P	2.714	2.695	2.542	2.817	2.531	2.306	-15,0%
A G E F	716	767	730	672	469	57	-92,0%
A S A	12	12	12	12	11	11	-8,3%
BB CAR	-	-	-	-	100	106	-
BB COR	-	-	-	-	34	29	-
BB TUR	-	-	97	126	202	199	-
BRASAGRO	4	4	3	4	3	-	-
CAEEB	2.207	1.262	1.180	994	193	48	-97,8%
CARAIBA	3.649	3.958	1.451	1.261	1.001	894	-75,5%
C B T U	19.171	19.875	20.984	22.447	20.494	17.169	-10,4%
C D C	512	519	514	519	480	439	-14,3%
C D P	707	727	720	716	691	549	-22,3%
C D R J	3.362	3.346	3.290	3.236	3.096	3.548	5,5%
CEPEL	536	553	548	777	747	674	25,7%
C M B	2.488	2.590	2.582	2.796	2.459	2.317	-6,9%
COBRA	2.879	3.043	2.391	2.343	1.894	1.894	-34,2%
CODEBA	1.196	1.204	1.197	1.197	1.070	879	-26,5%
CODERN	478	469	489	476	739	1.179	146,7%
CODESA	1.122	1.135	1.143	1.073	943	786	-29,9%
CODESP	11.209	11.108	10.856	10.621	10.120	6.142	-45,2%
CODOMAR	162	171	170	170	163	167	3,1%
CONCEICAO	2.962	3.263	3.180	3.661	-	3.875	30,8%
COSIM	755	770	-	44	-	1	-99,9%
COSIPA	15.327	15.532	14.445	15.819	15.285	13.473	-12,1%
C P A	-	-	70	-	75	76	-
C P R M	3.096	2.860	2.605	2.464	2.229	1.831	-40,9%
C S N	22.241	22.583	24.067	24.463	20.303	17.008	-23,5%
C S T	6.360	6.475	6.296	6.736	6.209	6.003	-5,6%
C U N	1.423	1.081	565	565	-	-	-
DATAMEC	3.236	3.275	3.175	2.937	2.496	2.431	-24,9%
DATAPREV	3.869	4.031	4.430	6.765	6.505	4.990	29,0%
E A C	72	108	115	115	119	126	75,0%
E A I	25	29	26	31	31	33	32,0%
E C T	74.586	76.073	73.662	74.440	69.891	68.264	-8,5%
EMBRAER	8.592	10.157	10.468	12.607	9.007	8.353	-2,8%
EMBRAFILME	-	-	226	228	57	-	-
EMGEPRON	4	6	5	-	1.550	1.654	41250,0%
ENASA	522	478	452	452	406	399	-23,6%
FASA	684	777	618	681	596	517	-24,4%
F E M	3.794	3.932	3.371	3.204	2.659	2.504	-34,0%
FEMINA	373	408	402	498	-	551	47,7%
FRANAVE	403	361	336	445	444	258	-36,0%
I N B	2.916	2.747	885	721	594	533	-81,7%
INFAZ	436	396	374	347	199	60	-86,2%
INFRAERO	8.019	8.131	7.816	7.947	7.419	7.532	-6,1%
IMBEL	3.636	3.020	2.899	3.802	3.201	3.070	-15,6%
I R B	1.681	1.645	1.637	1.594	1.499	2.199	30,8%
ITAIPU	2.574	3.541	3.825	4.182	4.301	4.158	61,5%
LLOYDBRAS	2.840	2.662	2.319	2.270	1.757	1.234	-56,5%
M A G	197	190	203	183	152	135	-31,5%
MBINF	489	530	578	585	589	447	-8,6%
MB TUR	9	10	10	11	10	8	-
M C I	51	51	19	2	-	-	-
M C S G	267	267	258	241	208	158	-40,8%
NEIVA	498	525	504	518	509	367	-26,3%
NUCLAM	3	-	-	-	-	-	-
NUCLEI	253	246	212	278	256	210	-17,0%
NUCLEMON	647	657	637	692	600	367	-43,3%
NUCLEP	731	895	862	751	712	695	-4,9%
ORBITA	-	-	-	-	-	-	-
PROLOGO	415	415	395	274	86	-	-
RADIOBRAS	1.077	1.057	1.605	1.339	1.001	971	-9,8%
RENTOR	601	678	678	886	-	1.011	68,2%
RFFSA	63.878	62.829	58.683	59.585	52.976	49.341	-22,8%
SERPRO	20.414	20.004	18.555	17.145	15.089	13.900	-31,9%
SIDERAMA	328	316	277	267	212	160	-51,2%
SIDERBRAS	244	240	232	219	79	-	-
S N B P	226	240	262	243	-	-	-
TASA	2.310	2.697	2.601	2.840	2.537	2.500	8,2%
TRENSURB	1.304	1.317	1.298	1.443	1.346	1.198	-8,1%
U B	-	-	569	551	521	439	-
VALEC	-	-	1	244	190	92	-
<b>TOTAL</b>	<b>336.961</b>	<b>340.639</b>	<b>326.406</b>	<b>337.180</b>	<b>299.705</b>	<b>279.777</b>	<b>-17,0</b>

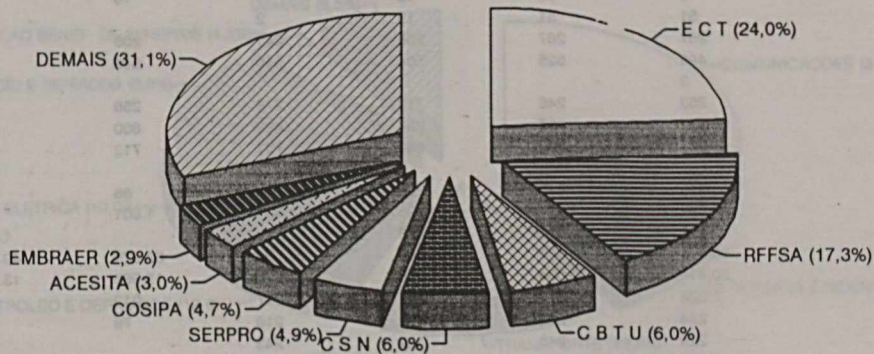
SEPLAN/SEST

OBS: - Dados nao disponiveis.

## DEMAIS EMPRESAS DO SPE EVOLUÇÃO DO QUADRO DE PESSOAL PRÓPRIO



## DEMAIS EMPRESAS DO SPE PES. PRÓPRIO - DIST. POR EMPRESA - 1991



## EMPRESAS TÍPICAS DE GOVERNO EVOLUÇÃO DO QUADRO DE PESSOAL PRÓPRIO

EMPRESAS	EXERCÍCIOS						EVOLUÇÃO % 91 / 86
	1986	1987	1988	1989	1990	1991	
CEASA / AM	36	36	-	34	-	-	-
CODEBAR	81	62	66	45	40	29	-64,2
CODEVASF	2.673	2.574	2.529	2.464	2.186	2.130	-20,3
COLONE	505	502	338	-	315	97	-80,8
CONAB (1)	14.399	14.591	12.445	10.984	5.048	4.800	-66,7
CONESP	204	180	169	155	135	112	-45,1
EMBRAPA	8.509	8.864	8.832	10.668	10.210	9.861	15,9
GEIPOT	820	778	756	622	575	412	-49,8
H C P A	2.559	2.649	2.651	2.651	3.172	3.172	24,0
<b>TOTAL</b>	<b>29.786</b>	<b>30.236</b>	<b>27.786</b>	<b>27.623</b>	<b>21.681</b>	<b>20.613</b>	<b>-30,8</b>

SEPLAN/SEST

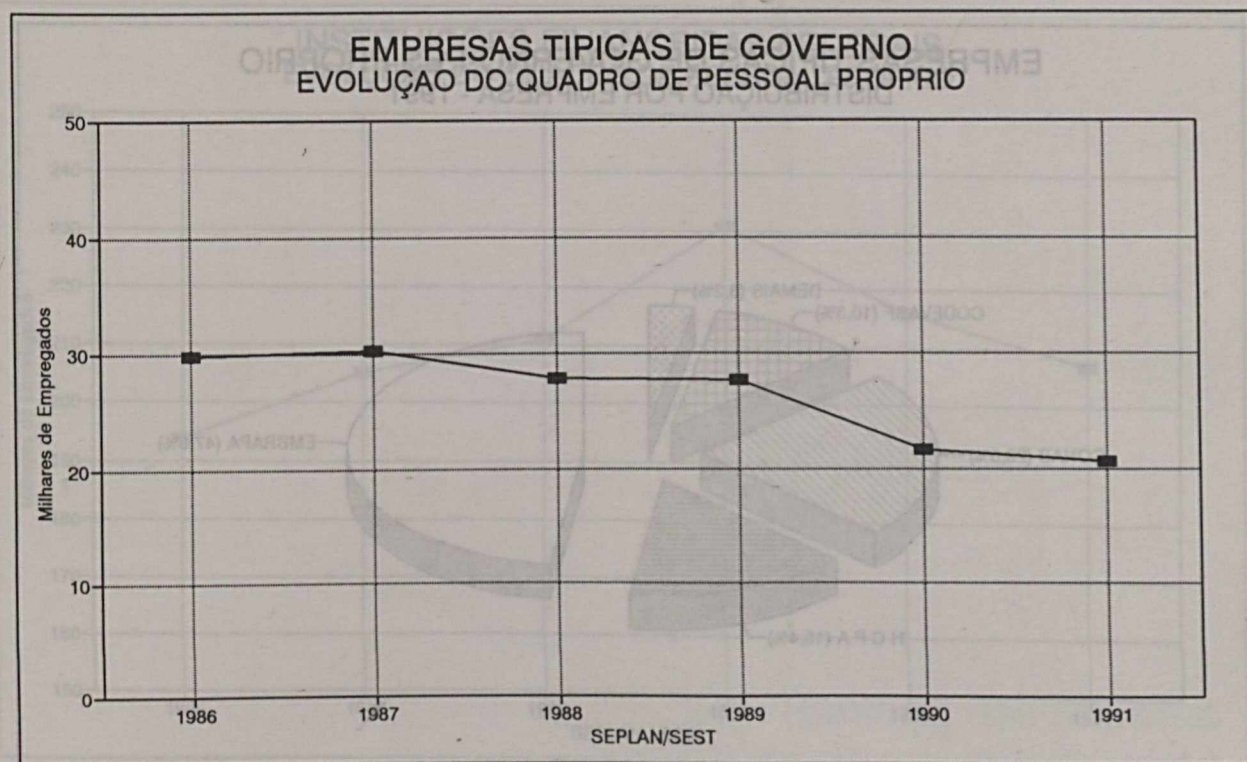
OBS: - Dados não disponíveis.

(1) - A CONAB substituiu a CFP, COBAL e CIBRAZEM a partir de 1991.

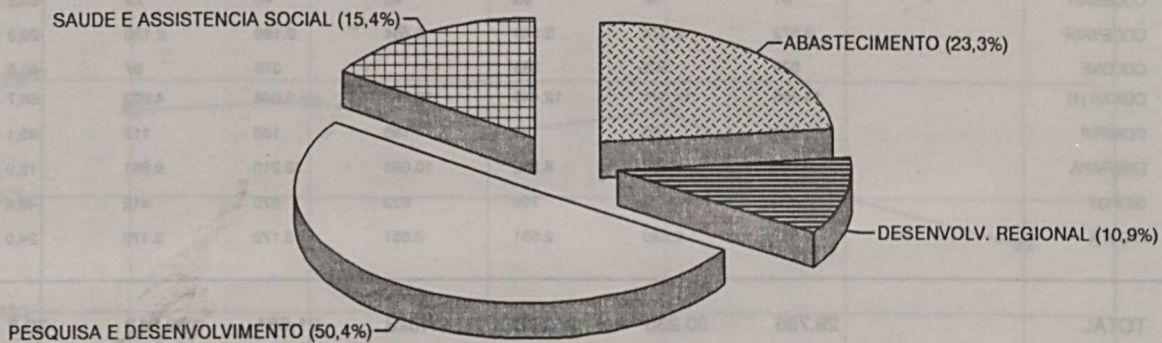
TOTAL 199.871 205.096 210.835 200.835 216.058 202.942 8,7

SEPLAN/SEST


OBS: - Dados não disponíveis.



## EMPRESAS TÍPICAS DE GOVERNO-PES.PROPRIO DISTRIBUIÇÃO POR ÁREA DE ATIVIDADE-1991



## EMPRESAS TÍPICAS DE GOVERNO-PES.PROPRIO DISTRIBUIÇÃO POR EMPRESA - 1991



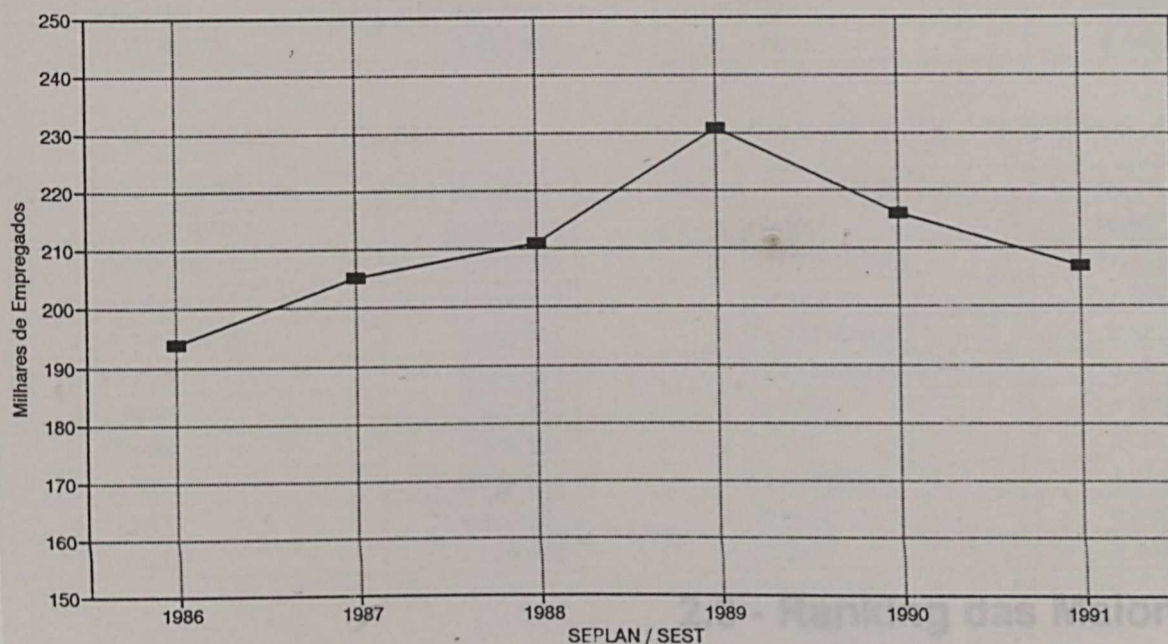
## INSTITUIÇÕES FINANCEIRAS FEDERAIS EVOLUÇÃO DO QUADRO DE PESSOAL PROPRIO

EMPRESAS	EXERCÍCIOS						EVOLUÇÃO % 91 / 86
	1986	1987	1988	1989	1990	1991	
BAMB	-	-	-	-	-	-	-
BASA	3.981	3.790	3.710	3.586	3.369	3.220	-19,1
BB	118.281	128.867	135.425	134.301	121.034	114.614	-3,1
BB LEASING	-	-	-	-	1	-	-
BB - BI	-	-	-	48	24	26	-
BB - DTVM	77	82	-	-	67	90	-
BB - FIN	-	-	-	-	10	10	-
BB - LAM	-	-	-	-	21	16	-
BNB	6.988	6.839	6.739	6.891	6.396	6.166	-11,8
BNCC	1.269	2.364	1.219	1.233	555	281	-77,9
BNDES	1.704	1.671	1.621	1.582	1.299	1.337	-21,5
BNDESPAR	360	338	286	278	340	323	-10,3
CEF	46.796	46.270	45.480	67.541	70.062	68.944	47,3
FINAME	128	149	153	151	127	123	-3,9
FINEP	663	687	680	636	610	608	-8,3
MCMC	2	2	2	2	2	2	0,0
MERIDIONAL	13.622	14.020	15.520	14.584	12.139	11.182	-17,9
MLAM	-	7	-	-	-	-	-
<b>TOTAL</b>	<b>193.871</b>	<b>205.086</b>	<b>210.835</b>	<b>230.833</b>	<b>216.056</b>	<b>206.942</b>	<b>6,7</b>

SEPLAN/SEST

OBS: - Dados nao disponiveis.

### INSTITUIÇÕES FINANCEIRAS FEDERAIS EVOLUÇÃO DO QUADRO DE PESSOAL PROPRIO







## SETOR PRODUTIVO ESTATAL

### RANKING DAS MAIORES

POSIÇÃO EM 31.12.91

#### EMPREGADOS PRÓPRIOS

ORDEN	EMPRESA	Nº DE EMPREG.
1	ECT	58.264
2	PETROBRAS	53.857
3	RFFSA	49.341
4	TELESP	23.456
5	CVRD	17.230
6	CBTU	17.193
7	CSN	17.068
8	TELEPU	14.624
9	SERPRO	13.900
10	COSIPA	13.473

#### EMPREGADOS CONTRATADOS

ORDEN	EMPRESA	Nº DE EMPREG.
1	TELESP	5.301
2	CST	3.776
3	ECT	2.861
4	CSN	2.605
5	ACOMINAS	2.091
6	OPRM	1.635
7	CODESA	1.621
8	EMBRATEL	1.447
9	FURNAS	1.129
10	TELEBRAS	963

#### ATIVO IMOBILIZADO

ORDEN	EMPRESA	C/R MILHÕES
1	ITAIPU	16.697.284
2	FURNAS	12.343.391
3	RFFSA	9.945.455
4	ELETRONORTE	9.679.594
5	CHESF	6.461.257
6	PETROBRAS	7.946.874
7	CVRD	5.067.146
8	CSN	4.756.467
9	TELESP	4.467.147
10	ELETROSUL	3.612.895

#### TOTAL DO ATIVO

ORDEN	EMPRESA	C/R MILHÕES
1	ELETOBRAS	49.227.010
2	ITAIPU	19.314.352
3	FURNAS	19.209.736
4	PETROBRAS	18.960.937
5	ELETRONORTE	16.187.006
6	TELEBRAS	12.019.524
7	CHESF	12.734.116
8	RFFSA	11.534.195
9	CVRD	9.942.470
10	LIGHT	6.609.225

#### PATRIMÔNIO LÍQUIDO

ORDEN	EMPRESA	C/R MILHÕES
1	ELETOBRAS	36.255.090
2	PETROBRAS	12.418.032
3	TELEBRAS	12.394.112
4	ELETRONORTE	9.058.342
5	RFFSA	6.824.973
6	CHESF	7.631.210
7	FURNAS	7.362.354
8	CVRD	6.762.505
9	LIGHT	4.600.301
10	TELESP	4.090.672

#### RECURSOS DE TERCEIROS (%)

ORDEN	EMPRESA	C/R MILHÕES
1	ITAIPU	19.207.352
2	ELETOBRAS	11.971.920
3	FURNAS	11.857.372
4	PETROBRAS	6.561.211
5	ELETRONORTE	6.461.654
6	CHESF	4.952.306
7	CVRD	3.079.635
8	ELETROSUL	2.863.534
9	RFFSA	2.809.229
10	LIGHT	2.308.939

### 2.3 - Ranking das Maiores ( Setor Produtivo Estatal )



# SETOR PRODUTIVO ESTATAL

## RANKING DAS MAIORES

POSIÇÃO EM 31.12.91

### EMPREGADOS PRÓPRIOS

ORDEM	EMPRESA	No. DE EMPREG.
1	ECT	68.264
2	PETROBRAS	53.857
3	RFFSA	49.341
4	TELESP	23.466
5	CVRD	17.230
6	CBTU	17.169
7	CSN	17.008
8	TELERJ	14.324
9	SERPRO	13.900
10	COSIPA	13.473

### EMPREGADOS CONTRATADOS

ORDEM	EMPRESA	No. DE EMPREG.
1	TELESP	5.301
2	CST	3.776
3	ECT	2.861
4	CSN	2.665
5	ACOMINAS	2.091
6	CPRM	1.695
7	CODESA	1.621
8	EMBRATEL	1.447
9	FURNAS	1.129
10	TELEBRAS	983

### ATIVO IMOBILIZADO

ORDEM	EMPRESA	Cr\$ MILHÕES
1	ITAIPU	15.897.284
2	FURNAS	12.343.391
3	RFFSA	9.945.455
4	ELETRONORTE	9.679.594
5	CHESF	9.461.257
6	PETROBRAS	7.946.874
7	CVRD	5.067.146
8	CSN	4.756.487
9	TELESP	4.487.147
10	ELETROSUL	3.612.895

### TOTAL DO ATIVO

ORDEM	EMPRESA	Cr\$ MILHÕES
1	ELETOBRAS	48.227.010
2	ITAIPU	19.314.262
3	FURNAS	19.209.736
4	PETROBRAS	18.980.937
5	ELETRONORTE	16.137.896
6	TELEBRAS	13.019.524
7	CHESF	12.784.118
8	RFFSA	11.634.195
9	CVRD	9.842.470
10	LIGHT	6.669.225

### PATRIMÔNIO LÍQUIDO

ORDEM	EMPRESA	Cr\$ MILHÕES
1	ELETOBRAS	36.255.090
2	PETROBRAS	12.419.662
3	TELEBRAS	12.354.112
4	ELETRONORTE	9.656.242
5	RFFSA	8.824.973
6	CHESF	7.831.210
7	FURNAS	7.352.364
8	CVRD	6.762.585
9	LIGHT	4.460.301
10	TELESP	4.060.872

### RECURSOS DE TERCEIROS (\*)

ORDEM	EMPRESA	Cr\$ MILHÕES
1	ITAIPU	19.207.382
2	ELETOBRAS	11.971.920
3	FURNAS	11.857.372
4	PETROBRAS	6.561.274
5	ELETRONORTE	6.481.654
6	CHESF	4.952.908
7	CVRD	3.079.885
8	ELETROSUL	2.863.394
9	RFFSA	2.809.222
10	LIGHT	2.208.923

(\*) PASSIVO CIRC. + EXIGÍVEL A LONGO PRAZO

# SETOR PRODUTIVO ESTATAL

## RANKING DAS MAIORES

POSIÇÃO EM 31.12.91

### LUCRO OPERACIONAL

ORDEM	EMPRESA	Cr\$ MILHÕES
1	ITAIPU	752.377
2	PETROBRAS	526.600
3	CVRD	334.971
4	TELEBRAS	237.577
5	BR	205.836
6	LLOYDBRAS	151.910
7	INB	131.772
8	RDF	113.367
9	CST	86.644
10	CSN	72.396

### LUCRO LIQUIDO

ORDEM	EMPRESA	Cr\$ MILHÕES
1	CVRD	269.198
2	LLOYDBRAS	221.605
3	EMBRATEL	163.872
4	ELETRONORTE	139.191
5	TELEBRAS	130.153
6	ACOMINAS	115.963
7	RDF	114.385
8	DOCENAVE	81.253
9	ECT	75.093
10	IRB	59.124

### PREJUÍZO

ORDEM	EMPRESA	Cr\$ MILHÕES
1	RFFSA	(709.180)
2	ELETRONORTE	(528.424)
3	INFAZ	(386.022)
4	ALBRAS	(316.834)
5	EMBRAER	(295.818)
6	PETROBRAS	(253.297)
7	PETROQUISA	(163.616)
8	LIGHT	(155.825)
9	CBTU	(124.471)
10	ALUVALE	(123.958)

### MAIS RENTÁVEIS (\*)

ORDEM	EMPRESA	INDICE (**)
1	RDF	38,46
2	ECT	25,11
3	IRB	15,42
4	DOCENAVE	14,20
5	SEAMAR	10,51
6	NITROFERTIL	10,29
7	EMBRATEL	6,41
8	BR	6,11
9	ACOMINAS	4,57
10	CVRD	3,98

(\*) SELECIONADAS ENTRE AS 50 MAIORES DO SPE EM TERMOS DE PATRIMÔNIO LÍQUIDO

(\*\*) LUCRO LÍQUIDO / PAT. LÍQUIDO X 100

### RECEITA BRUTA

ORDEM	EMPRESA	Cr\$ MILHÕES
1	PETROBRAS	5.674.073
2	BR	2.286.234
3	FURNAS	1.231.458
4	CVRD	973.152
5	ITAIPU	948.011
6	CSN	681.880
7	BRASOIL	626.998
8	TELESP	615.320
9	EMBRATEL	576.923
10	AMERICA	489.995

### RECEITA LÍQUIDA

ORDEM	EMPRESA	Cr\$ MILHÕES
1	PETROBRAS	4.592.664
2	BR	1.709.836
3	FURNAS	1.231.418
4	CVRD	959.103
5	ITAIPU	948.011
6	BRASOIL	626.998
7	CSN	588.100
8	TELESP	503.340
9	AMERICA	489.995
10	EMBRATEL	466.919

**3 - DEMONSTRAÇÕES FINANCEIRAS  
CONSOLIDADAS POR SETOR**



**BALANÇO PATRIMONIAL CONSOLIDADO**  
**SETOR PRODUTIVO ESTATAL - SPE**  
**GLOBAL**

em milhões de R\$

DESCRIÇÃO	1990	1991	VARIACÃO
			% 91/90
<b>ATIVO CIRCULANTE</b>	18.108.955	25.032.827	38,23
Disponível	2.140.533	2.010.194	(6,09)
Valores	8.556.974	13.517.293	57,97
Estoque	2.840.515	3.235.819	24,81
Outros	4.770.931	6.209.771	30,16
<b>REALIZÁVEL A LONGO PRAZO</b>	10.989.277	13.098.668	18,19
Valores a Receber	9.716.565	10.400.350	7,04
Outros	1.272.712	2.698.308	112,01
<b>ATIVO PERMANENTE</b>	83.281.910	140.001.917	68,15
Investimentos	9.031.756	8.196.327	(9,25)
Imobilizado Líquido	65.161.171	113.171.013	73,66
Diferido	9.080.973	18.634.577	105,66
<b>TOTAL DO ATIVO</b>	<b>112.380.142</b>	<b>178.133.402</b>	<b>58,54</b>
<b>PASSIVO CIRCULANTE</b>	44.376.669	44.675.440	0,57
Emp./Financ. Moeda Nac./Estrang.	29.075.559	27.232.891	(6,03)
Contas a Pagar e Outros	15.741.110	17.442.749	11,09
<b>EXIGÍVEL A LONGO PRAZO</b>	32.393.811	38.668.045	19,06
Emp./Financ. Moeda Nac./Estrang.	23.400.957	19.068.603	(18,36)
Adiantamentos p/ Aumento Capital	727.458	809.416	19,51
Outros	8.265.396	18.600.026	125,04
<b>RESULTADOS EXERCÍCIOS FUTUROS</b>	12.828	20.733	61,68
<b>PARTICIPAÇÕES MINORITÁRIAS</b>	1.899.782	3.211.652	69,07
<b>PATRIMÔNIO LÍQUIDO</b>	33.677.052	91.657.217	172,17
Capital Integralizado	10.446.025	23.816.125	127,99
Reservas + Lucros Acumulados	22.747.195	62.147.174	173,21
Outros	483.832	5.093.918	1.076
<b>TOTAL DO PASSIVO</b>	<b>112.380.142</b>	<b>178.133.402</b>	<b>58,54</b>

DEPLAN / BEST

### 3.1 - Setor Produtivo Estatal - SPE





**BALANÇO PATRIMONIAL CONSOLIDADO**  
**SETOR PRODUTIVO ESTATAL - SPE**  
**GLOBAL**

Cr\$ milhões Dez / 91

DESCRIÇÃO	1990	1991	VARIAÇÃO
			% 91 / 90
<b>ATIVO CIRCULANTE</b>	18.108.955	25.032.827	38,23
Disponível	2.140.533	2.010.184	(6,09)
Valores	8.556.976	13.517.253	57,97
Estoques	2.640.515	3.295.619	24,81
Outros	4.770.931	6.209.771	30,16
<b>REALIZÁVEL A LONGO PRAZO</b>	10.989.277	13.098.658	19,19
Valores a Receber	9.716.565	10.400.350	7,04
Outros	1.272.712	2.698.308	112,01
<b>ATIVO PERMANENTE</b>	83.261.910	140.001.917	68,15
Investimentos	9.031.766	8.196.327	(9,25)
Imobilizado Líquido	65.169.171	113.171.013	73,66
Diferido	9.060.973	18.634.577	105,66
<b>TOTAL DO ATIVO</b>	<b>112.360.142</b>	<b>178.133.402</b>	<b>58,54</b>
<b>PASSIVO CIRCULANTE</b>	44.376.669	44.675.440	0,67
Emp./Financ Moeda Nac./ Estrang.	28.675.559	27.232.691	(5,03)
Contas a Pagar e Outros	15.701.110	17.442.749	11,09
<b>EXIGÍVEL A LONGO PRAZO</b>	32.393.811	38.568.045	19,06
Emp./Financ Moeda Nac./ Estrang.	23.400.957	19.098.603	(18,39)
Adiantamentos p/ Aumento Capital	727.488	869.416	19,51
Outros	8.265.366	18.600.026	125,04
<b>RESULTADOS EXERCÍCIOS FUTUROS</b>	12.828	20.738	61,66
<b>PARTICIPAÇÕES MINORITÁRIAS</b>	1.899.782	3.211.962	69,07
<b>PATRIMÔNIO LÍQUIDO</b>	33.677.052	91.657.217	172,17
Capital Integralizado	10.446.025	23.816.125	127,99
Reservas + Lucros Acumulados	22.747.135	62.147.174	173,21
Outros	483.892	5.693.918	1.076,69
<b>TOTAL DO PASSIVO</b>	<b>112.360.142</b>	<b>178.133.402</b>	<b>58,54</b>

SEPLAN / SEST

**DEMONSTRAÇÃO CONSOLIDADA DO RESULTADO**  
**SETOR PRODUTIVO ESTATAL - SPE**  
**GLOBAL**

Gr\$ milhões Dez / 91

DESCRIÇÃO	1990	1991	VARIACÃO % 91 / 90
RECEITA LÍQUIDA	18.147.149	17.808.435	(1,87)
(-)Custo Operacional(CPV+Desp. Oper.)	14.377.649	15.459.476	7,52
LUCRO OPERAC. ANTES GANHO/PERDA C/ INFLAÇÃO	3.769.500	2.348.959	(37,69)
(+)Ganhos (Perdas) nos Itens Monetários	(4.294.034)	(340.529)	(92,07)
(+)Resultado Equivalência Patrimonial	(3.020.318)	(818.694)	(72,89)
LUCRO OPERAC. ANTES DESP. FINANCEIRA	(3.544.852)	1.189.736	133,56
(-)Despesa Financeira Líquida	5.258.212	2.376.530	(54,80)
(+)Resultado não Operacional	855.876	(276.812)	(132,34)
LUCRO ANTES DO IR E PARTICIPAÇÕES	(7.947.188)	(1.463.606)	(81,58)
(-)Provisões IR e Participações	727.586	(87.505)	(112,03)
(+/-)Ajustes Prog. Estabil. Econômica	0	(363)	-
LUCRO (PREJUÍZO) LÍQUIDO DO EXERCÍCIO	(8.674.774)	(1.376.464)	(84,13)
<b>SEPLAN / SEST</b>			
	178.133.405	152.380.145	

## BALANÇO PATRIMONIAL CONSOLIDADO

SETOR PRODUTIVO ESTATAL - SPE

PRINCIPAIS GRUPOS (\*)

Cr\$ milhões Dez / 91

VARIÁVEL	DESCRIÇÃO	1990	1991	VARIAÇÃO
				%
				91 / 90
<b>ATIVO CIRCULANTE</b>				
	Disponível	12.521.688	17.410.704	39,04
	Valores	1.567.292	1.634.982	4,32
	Estoque	6.108.692	11.308.069	85,11
	Outros	1.760.115	1.685.489	(4,24)
		3.085.589	2.782.164	(9,83)
<b>REALIZÁVEL A LONGO PRAZO</b>				
	Valores a Receber	9.065.301	11.892.710	31,19
	Outros	8.178.705	9.641.285	17,88
		886.596	2.251.425	153,94
<b>ATIVO PERMANENTE</b>				
	Investimentos	42.622.373	90.677.609	112,75
	Imobilizado Líquido	4.698.240	6.161.689	31,15
	Diferido	30.035.576	67.409.957	124,43
		7.888.557	17.105.963	116,85
<b>TOTAL DO ATIVO</b>		<b>64.209.362</b>	<b>119.981.023</b>	<b>86,86</b>
<b>PASSIVO CIRCULANTE</b>				
	Emp./Financ Moeda Nac./ Estrang.	21.070.908	25.393.957	20,52
	Contas a Pagar e Outros	11.601.053	14.067.410	21,26
		9.469.855	11.326.547	19,61
<b>EXIGÍVEL A LONGO PRAZO</b>				
	Emp./Financ Moeda Nac./ Estrang.	14.226.536	23.587.588	65,80
	Adiantamentos p/ Aumento Capital	7.591.824	7.899.441	4,05
	Outros	0	0	-
		6.634.712	15.688.147	136,46
<b>RESULTADOS EXERCÍCIOS FUTUROS</b>		<b>7.896</b>	<b>10.252</b>	<b>29,84</b>
<b>PARTICIPAÇÕES MINORITÁRIAS</b>		<b>1.899.782</b>	<b>3.211.962</b>	<b>69,07</b>
<b>PATRIMÔNIO LÍQUIDO</b>				
	Capital Integralizado	27.004.240	67.777.264	150,99
	Reservas + Lucros Acumulados	8.050.723	18.634.521	131,46
	Outros	18.493.696	44.065.243	138,27
		459.821	5.077.500	1.004,23
<b>TOTAL DO PASSIVO</b>		<b>64.209.362</b>	<b>119.981.023</b>	<b>86,86</b>

SEPLAN / SEST

(\*) CVRD, ELETROBRÁS, PETROBRÁS e TELEBRÁS

**DEMONSTRAÇÃO CONSOLIDADA DO RESULTADO**  
**SETOR PRODUTIVO ESTATAL - SPE**  
**PRINCIPAIS GRUPOS ( \* )**

Cr\$ milhões Dez / 91

DESCRIÇÃO	1990	1991	VARIAÇÃO % 91 / 90
<b>RECEITA LÍQUIDA</b>	<b>12.793.804</b>	<b>12.567.580</b>	<b>(1,77)</b>
(-)Custo Operacional(CPV+Desp. Oper.)	9.480.205	11.280.918	18,99
<b>LUCRO OPERAC. ANTES GANHO/PERDA C/ INFLAÇÃO</b>	<b>3.313.599</b>	<b>1.286.662</b>	<b>(61,17)</b>
(+)Ganhos (Perdas) nos Itens Monetários	1.185.517	5.327	(99,55)
(+)Resultado Equivalência Patrimonial	(367.393)	(404.895)	10,21
<b>LUCRO OPERAC. ANTES DESP. FINANCEIRA</b>	<b>4.131.723</b>	<b>887.094</b>	<b>ERR</b>
(-)Despesa Financeira Líquida	2.373.429	1.186.195	(50,02)
(+)Resultado não Operacional	325.835	220.676	(32,27)
<b>LUCRO ANTES DO IR E PARTICIPAÇÕES</b>	<b>2.084.129</b>	<b>(78.425)</b>	<b>(103,76)</b>
(-)Provisões IR e Participações	702.151	(69.867)	(109,95)
(+/-)Ajustes Prog. Estabil. Econômica	0	0	-
<b>LUCRO (PREJUÍZO) LÍQUIDO DO EXERCÍCIO</b>	<b>1.381.978</b>	<b>(8.558)</b>	<b>(100,62)</b>

SEPLAN / SEST

( \* ) CVRD, ELETROBRÁS, PETROBRÁS e TELEBRÁS

**BALANÇO PATRIMONIAL CONSOLIDADO**  
**SETOR PRODUTIVO ESTATAL - SPE**  
**DEMAIS EMPRESAS**

Cr\$ milhões Dez / 91

DESCRIÇÃO	1990	1991	VARIACÃO % 91 / 90
<b>ATIVO CIRCULANTE</b>	5.587.266	7.622.123	36,42
Disponível	573.241	375.202	(34,55)
Valores	2.448.284	2.209.184	(9,77)
Estoques	880.394	1.610.130	82,89
Outros	1.685.347	3.427.607	103,38
<b>REALIZÁVEL A LONGO PRAZO</b>	1.923.976	1.205.947	(37,32)
Valores a Receber	1.537.860	759.064	(50,64)
Outros	386.116	446.883	15,74
<b>ATIVO PERMANENTE</b>	40.639.538	49.324.308	21,37
Investimentos	4.333.527	2.034.638	(53,05)
Imobilizado Líquido	35.133.601	45.761.056	30,25
Diferido	1.172.410	1.528.614	30,38
<b>TOTAL DO ATIVO</b>	48.150.780	58.152.378	20,77
<b>PASSIVO CIRCULANTE</b>	23.305.761	19.281.483	(17,27)
Emp./Financ Moeda Nac./ Estrang.	17.074.506	13.165.280	(22,90)
Contas a Pagar e Outros	6.231.255	6.116.203	(1,85)
<b>EXIGÍVEL A LONGO PRAZO</b>	18.167.275	14.980.457	(17,54)
Emp./Financ Moeda Nac./ Estrang.	15.809.133	11.199.162	(29,16)
Adiantamentos p/ Aumento Capital	727.488	869.416	19,51
Outros	1.630.654	2.911.879	78,57
<b>RESULTADOS EXERCÍCIOS FUTUROS</b>	4.937	10.486	112,40
<b>PARTICIPAÇÕES MINORITÁRIAS</b>	0	0	-
<b>PATRIMÔNIO LÍQUIDO</b>	6.672.807	23.879.952	257,87
Capital Integralizado	2.395.296	5.181.604	116,32
Reservas + Lucros Acumulados	4.253.439	18.081.930	325,11
Outros	24.072	616.418	2.460,73
<b>TOTAL DO PASSIVO</b>	48.150.780	58.152.378	20,77

SEPLAN / SEST

3.2/ Empresas Típicas de Governo - ETG

**DEMONSTRAÇÃO CONSOLIDADA DO RESULTADO**  
**SETOR PRODUTIVO ESTATAL - SPE**  
**DEMAIS EMPRESAS**

Cr\$ milhões Dez / 91

VARIACÃO	DESCRIÇÃO	1990	1991	VARIACÃO % 91 / 90
	<b>RECEITA LÍQUIDA</b>	5.353.344	5.240.855	(2,10)
	<b>(-)Custo Operacional(CPV+Desp. Oper.)</b>	4.897.444	4.178.560	(14,68)
	<b>LUCRO OPERAC. ANTES GANHO/PERDA C/ INFLAÇÃO</b>	455.900	1.062.295	133,01
	<b>(+)Ganhos (Perdas) nos Itens Monetários</b>	(5.479.556)	(345.855)	(93,69)
	<b>(+)Resultado Equivalência Patrimonial</b>	(2.652.931)	(413.799)	(84,40)
	<b>LUCRO OPERAC. ANTES DESP. FINANCEIRA</b>	(7.676.587)	302.641	103,94
	<b>(-)Despesa Financeira Líquida</b>	2.884.777	1.190.335	(58,74)
	<b>(+)Resultado não Operacional</b>	530.047	(497.488)	(193,86)
	<b>LUCRO ANTES DO IR E PARTICIPAÇÕES</b>	(10.031.317)	(1.385.182)	(86,19)
	<b>(-)Provisões IR e Participações</b>	25.435	(17.639)	(169,35)
	<b>(+/-)Ajustes Prog. Estabil. Econômica</b>	0	(363)	-
	<b>LUCRO (PREJUÍZO) LÍQUIDO DO EXERCÍCIO</b>	(10.056.752)	(1.367.906)	(86,40)

BALANÇO PATRIMONIAL CONSOLIDADO  
EMPRESAS TÍPICAS DE GOVERNO

De: milhões de R\$

DESCRIÇÃO	1990	1991	VARIÇÃO
			%
			91/90
<b>ATIVO CIRCULANTE</b>	75.605	72.742	(5,12)
Disponível	32.918	14.947	(54,58)
Valores	5.303	27.263	414,28
Estoques	11.702	13.830	18,45
Outras	25.752	16.692	(36,20)
<b>REALIZÁVEL A LONGO PRAZO</b>	104.527	25.212	(76,34)
Valores a Receber	1.114	4.592	312,31
Outras	103.407	20.620	(79,93)
<b>ATIVO PERMANENTE</b>	180.414	301.573	91,11
Investimentos	7.227	14.742	103,20
Imobilizado Líquido	153.201	281.738	98,98
Diferido	116	63	(50,90)
<b>TOTAL DO ATIVO</b>	<b>343.600</b>	<b>414.527</b>	<b>20,64</b>
<b>PASSIVO CIRCULANTE</b>	45.301	44.634	(1,47)
Emp. Financeira Moeda Nac. / Estrang.	5.019	477	(90,50)
Contas a Pagar e Outras	40.282	44.157	9,92
<b>EXIGÍVEL A LONGO PRAZO</b>	104.587	32.790	(68,73)
Emp. Financeira Moeda Nac. / Estrang.	412	687	96,75
Adiantamentos p/ Aumento Capital	0	0	-
Outras	104.175	32.103	(68,27)
<b>RESULTADOS EXERCÍCIOS FUTUROS</b>	714	124	(82,63)
<b>PARTICIPAÇÕES MINORITÁRIAS</b>	0	0	-
<b>PATRIMÔNIO LÍQUIDO</b>	192.718	336.979	74,86
Capital Integralizado	2.589	5.888	130,78
Reservas e Lucros Acumulados	190.110	321.111	74,18
Dúvida	0	0	-
<b>TOTAL DO PASSIVO</b>	<b>343.600</b>	<b>414.527</b>	<b>20,64</b>

BRASILIAN / SESP

### 3.2 - Empresas Típicas de Governo - ETG





**BALANÇO PATRIMONIAL CONSOLIDADO**  
**EMPRESAS TÍPICAS DE GOVERNO**

Cr\$ milhões Dez / 91

DESCRIÇÃO	1990	1991	VARIAÇÃO
			% 91 / 90
<b>ATIVO CIRCULANTE</b>	76.665	72.742	(5,12)
Disponível	32.908	14.947	(54,58)
Valores	5.303	27.283	414,48
Estoques	11.702	13.630	16,48
Outros	26.752	16.882	(36,89)
<b>REALIZÁVEL A LONGO PRAZO</b>	106.521	35.212	(66,94)
Valores a Receber	1.114	4.592	312,21
Outros	105.407	30.620	(70,95)
<b>ATIVO PERMANENTE</b>	160.414	306.573	91,11
Investimentos	7.067	14.742	108,60
Imobilizado Líquido	153.231	291.739	90,39
Diferido	116	92	(20,69)
<b>TOTAL DO ATIVO</b>	<b>343.600</b>	<b>414.527</b>	<b>20,64</b>
<b>PASSIVO CIRCULANTE</b>	45.301	44.634	(1,47)
Emp./Financ Moeda Nac./ Estrang.	5.019	477	(90,50)
Contas a Pagar e Outros	40.282	44.157	9,62
<b>EXIGÍVEL A LONGO PRAZO</b>	104.867	32.790	(68,73)
Emp./Financ Moeda Nac./ Estrang.	412	687	66,75
Adiantamentos p/ Aumento Capital	0	0	-
Outros	104.455	32.103	(69,27)
<b>RESULTADOS EXERCÍCIOS FUTUROS</b>	714	124	(82,63)
<b>PARTICIPAÇÕES MINORITÁRIAS</b>	0	0	-
<b>PATRIMÔNIO LÍQUIDO</b>	192.718	336.979	74,86
Capital Integralizado	2.599	5.868	125,78
Reservas + Lucros Acumulados	190.119	331.111	74,16
Outros	0	0	-
<b>TOTAL DO PASSIVO</b>	<b>343.600</b>	<b>414.527</b>	<b>20,64</b>

SEPLAN / SEST

3.3 - Instituições Financeiras Federais

**DEMONSTRAÇÃO CONSOLIDADA DO RESULTADO**  
**EMPRESAS TÍPICAS DE GOVERNO**

Cr\$ milhões Dez / 91

VARIACÃO	DESCRIÇÃO	1990	1991	VARIACÃO	
					%
					91 / 90
	<b>RECEITA LÍQUIDA</b>	199.623	174.595		(12,54)
	<b>(-)Custo Operacional(CPV+Desp. Oper.)</b>	181.155	176.900		(2,35)
	<b>LUCRO OPERAC. ANTES GANHO/PERDA C/ INFLAÇÃO</b>	18.468	(2.305)		(112,48)
	<b>(+)Ganhos (Perdas) nos Itens Monetários</b>	(4.433)	(18.777)		323,57
	<b>(+)Resultado Equivalência Patrimonial</b>	0	0		-
	<b>LUCRO OPERAC. ANTES DESP. FINANCEIRA</b>	14.035	(21.082)		(250,21)
	<b>(-)Despesa Financeira Líquida</b>	(2.588)	(3.374)		30,37
	<b>(+)Resultado não Operacional</b>	284	3.503		1.133,45
	<b>LUCRO ANTES DO IR E PARTICIPAÇÕES</b>	16.907	(14.205)		(184,02)
	<b>(-)Provisões IR e Participações</b>	249	182		(26,91)
	<b>(+/-)Ajustes Prog. Estabil. Econômica</b>	0	0		-
	<b>LUCRO (PREJUÍZO) LÍQUIDO DO EXERCÍCIO</b>	16.658	(14.387)		(186,37)
SEPLAN / SEST					

**BALANÇO PATRIMONIAL CONSOLIDADO**  
**INSTITUIÇÕES FINANCEIRAS FEDERAIS**

Em milhões de R\$

DESCRIÇÃO	1990	1991	VARIACÃO
			% 91/90
<b>ATIVO CIRCULANTE</b>	58.358.074	44.437.050	(48,55)
Disponibilidade	523.861	231.434	(28,55)
Aplicações Interfinanceiras de Liquidez	1.246.078	1.231.424	91,17
Títulos e Valores Mobiliários	2.221.807	2.838.169	23,85
Relações Interfinanceiras e Intergovernamentais	12.344.508	3.045.406	(59,13)
Operações de Crédito	40.128.019	14.611.958	(69,08)
Outros Créditos, Valores e Bens	21.985.510	26.078.230	(2,59)
<b>REALIZÁVEL A LONGO PRAZO</b>	23.985.531	28.414.152	150,37
Aplicações Interfinanceiras de Liquidez	100.582	0	(100,00)
Títulos e Valores Mobiliários	1.150.851	1.725.170	53,44
Relações Interfinanceiras e Intergovernamentais	3.054.741	8.700.979	179,06
Operações de Crédito	6.636.716	44.070.368	564,34
Outros Créditos, Valores e Bens	12.983.651	16.894.444	30,12
<b>ATIVO PERMANENTE</b>	13.175.345	25.638.095	73,34
Investimentos	7.807.635	16.241.535	109,02
Imobilizado	5.129.439	8.018.279	77,35
Exercido	238.271	378.281	162,70
<b>TOTAL DO ATIVO</b>	123.449.000	136.890.937	10,73
<b>PASSIVO CIRCULANTE</b>	78.808.731	78.528.062	(1,51)
Depósitos	14.115.454	24.317.132	73,38
Captações no Mercado Aberto	3.146.357	2.022.068	(68,71)
Relações Interfinanceiras e Intergovernamentais	1.690.378	1.976.042	12,05
Recursos de Ações, Emissão ou Fidejussão de Títulos	478.973	264.030	(44,88)
Obrigações por Empréstimos	8.690.776	8.113.330	(9,45)
Reservas do País e do Exterior	20.061.510	20.403.529	1,70
Outras Obrigações	31.355.143	21.298.131	(32,07)
<b>EXIGÍVEL A LONGO PRAZO</b>	23.730.637	36.390.809	26,06
Depósitos	4.278.326	13.199	(98,68)
Relações Interfinanceiras e Intergovernamentais	31.346	139.946	209,21
Obrigações por Empréstimos	2.022.119	9.670.597	390,35
Reservas do País e do Exterior	5.555.374	5.423.451	(2,37)
Outras Obrigações	18.822.590	24.235.741	41,08
<b>RESULTADOS EXERCÍCIOS FUTUROS</b>	1.120	2.397	108,16
<b>PATRIMÔNIO LÍQUIDO</b>	14.309.212	21.770.385	46,02
Capital Integralizado	2.651.409	3.273.819	14,81
Constituição Monetária do Capital	3.541.804	9.190.137	26,38
Reservas - Lucros Acumulados	8.116.000	9.306.429	14,44
<b>TOTAL DO PASSIVO</b>	123.449.000	136.890.937	10,73

DEPLAN (1991)

### 3.3 - Instituições Financeiras Federais



**BALANÇO PATRIMONIAL CONSOLIDADO**  
**INSTITUIÇÕES FINANCEIRAS FEDERAIS**

Cr\$ milhões Dez / 91

DESCRIÇÃO	1990	1991	VARIAÇÃO
			% 91 / 90
<b>ATIVO CIRCULANTE</b>	<b>86.368.074</b>	<b>44.437.683</b>	<b>(48,55)</b>
Disponibilidade	323.961	231.454	(28,55)
Aplicações Interfinanceiras de Liquidez	1.246.076	1.634.424	31,17
Títulos e Valores Mobiliários	2.291.601	2.838.169	23,85
Relações Interfinanceiras e Interdepartamentais	12.344.908	5.045.408	(59,13)
Operações de Crédito	48.198.013	14.611.995	(69,68)
Outros Créditos, Valores e Bens	21.963.515	20.076.233	(8,59)
<b>REALIZÁVEL A LONGO PRAZO</b>	<b>23.905.581</b>	<b>69.414.159</b>	<b>190,37</b>
Aplicações Interfinanceiras de Liquidez	100.592	0	(100,00)
Títulos e Valores Mobiliários	1.130.881	1.735.170	53,44
Relações Interfinanceiras e Interdepartamentais	3.054.741	6.700.979	119,36
Operações de Créditos	6.635.716	44.083.566	564,34
Outros Créditos, Valores e Bens	12.983.651	16.894.444	30,12
<b>ATIVO PERMANENTE</b>	<b>13.175.945</b>	<b>22.839.095</b>	<b>73,34</b>
Investimentos	7.807.685	16.241.535	108,02
Imobilizado	5.129.499	6.019.276	17,35
Diferido	238.761	578.284	142,20
<b>TOTAL DO ATIVO</b>	<b>123.449.600</b>	<b>136.690.937</b>	<b>10,73</b>
<b>PASSIVO CIRCULANTE</b>	<b>79.808.731</b>	<b>78.526.852</b>	<b>(1,61)</b>
Depósitos	14.115.594	24.517.122	73,69
Captações no Mercado Aberto	3.146.357	2.022.668	(35,71)
Relações Interfinanceiras e Interdepartamentais	1.690.378	1.908.042	12,88
Recursos de Aceites, Emissão ou Endosso de Títulos	478.973	264.030	(44,88)
Obrigações por Empréstimos	8.960.776	8.113.330	(9,46)
Repasse do País e do Exterior	20.061.510	20.403.529	1,70
Outras Obrigações	31.355.143	21.298.131	(32,07)
<b>EXIGÍVEL A LONGO PRAZO</b>	<b>28.730.537</b>	<b>36.390.803</b>	<b>26,66</b>
Depósitos	4.278.398	13.168	(99,69)
Relações Interfinanceiras e Interdepartamentais	51.346	199.846	289,21
Obrigações por Empréstimos	2.022.119	6.518.597	222,36
Repasse do País e do Exterior	5.555.374	5.423.451	(2,37)
Outras Obrigações	16.823.300	24.235.741	44,06
<b>RESULTADOS EXERCÍCIOS FUTUROS</b>	<b>1.120</b>	<b>2.297</b>	<b>105,09</b>
<b>PATRIMÔNIO LÍQUIDO</b>	<b>14.909.212</b>	<b>21.770.985</b>	<b>46,02</b>
Capital Integralizado	2.851.480	3.273.819	14,81
Correção Monetária do Capital	5.541.903	9.190.137	65,83
Reservas + Lucros Acumulados	6.515.829	9.307.029	42,84
<b>TOTAL DO PASSIVO</b>	<b>123.449.600</b>	<b>136.690.937</b>	<b>10,73</b>

**DEMONSTRAÇÃO CONSOLIDADA DO RESULTADO**  
**INSTITUIÇÕES FINANCEIRAS FEDERAIS**

Cr\$ milhões Dez / 91

DESCRIÇÃO	1990	1991	VARIAÇÃO
			% 91 / 90
<b>RECEITAS OPERACIONAIS</b>	<b>63.386.208</b>	<b>37.174.993</b>	<b>(41,35)</b>
<b>(-)Despesas Operacionais</b>	<b>62.018.811</b>	<b>37.611.527</b>	<b>(39,35)</b>
<b>RESULTADO OPERACIONAL</b>	<b>1.367.397</b>	<b>(436.534)</b>	<b>(131,92)</b>
<b>(+/-)Resultado não Operacional</b>	<b>582.379</b>	<b>369.104</b>	<b>(36,62)</b>
<b>(+/-)Resultado de Correção Monetária</b>	<b>(1.447.369)</b>	<b>241.650</b>	<b>116,70</b>
<b>(+/-)Ajustes Prog. Estabil. Econômica</b>	<b>835</b>	<b>666</b>	<b>(20,28)</b>
<b>LUCRO ANTES DO IR E PARTICIPAÇÕES</b>	<b>503.242</b>	<b>174.886</b>	<b>(65,25)</b>
<b>(-)Contribuição Social</b>	<b>116.425</b>	<b>34.078</b>	<b>(70,73)</b>
<b>(-)Imposto de Renda</b>	<b>175.522</b>	<b>58.050</b>	<b>(66,93)</b>
<b>(-)Participações</b>	<b>11.865</b>	<b>14.239</b>	<b>20,01</b>
<b>LUCRO (PREJUÍZO) LÍQUIDO DO EXERCÍCIO</b>	<b>199.431</b>	<b>68.519</b>	<b>(65,64)</b>
<b>SEPLAN / SEST</b>			

**4 - SETOR PRODUTIVO ESTATAL  
PRINCIPAIS GRUPOS**





## 4.1 - Grupo CVRD

O grupo é constituído pela holding Companhia Vale do Rio Doce - CVRD, criada pelo Decreto-Lei nº 4.532, de 01.06.42, e por suas empresas controladas e coligadas, que formam um complexo industrial de mineração que extrai, beneficia, produz e vende minério de ferro, pelotas, minério de manganês, bauxita, alumínio, ouro, minério de titânio e celulose, operando também ferrovias, portos e transporte marítimo.

As empresas associadas à CVRD, integrantes do universo SEST, são as seguintes: ALSBRAS - Alumínio Brasileiro S.A.; ALUNORTE - Alumina do Norte do Brasil S.A.; Florestas Rio Doce S.A. - FROSA; Itabira International Company Ltd. - ITACO; Navegação Rio Doce Ltda. - NRD; Rio Doce America Inc. - SDA; Rio Doce Finance Ltd. - RDF; Rio Doce Geologia e Mineração S.A. - DOCEGEO; Rio Doce International S.A. - RDI; Rio Doce Limited - RDL; SHAMAR Shipping Corporation; Vale do Rio Doce Alumínio S.A. - ALUVALE; e Vale do Rio Doce Navegação S.A. - DOCEVALE.

Além dessas, em associação com investidores estrangeiros, a CVRD participa majoritariamente das seguintes empresas: Cia. Hispano-Brasileira de Pelotização - HISPANORRAS, Cia. Italo-Brasileira de Pelotização - ITABRASCO, Cia. Nipo-Brasileira de Pelotização - NIBRASCO, Minas da Serra Geral S.A., Celulosa Nipo-Brasileira S.A. - CENIBRA e sua subsidiária Cenibra Florestas S.A., as quais recebem tratamento de coligadas, em razão do regime especial de administração (decisões por consenso) decorrente do Acordo de Acionistas firmado quando das respectivas constituições.

A CVRD detém, ainda, o controle acionário de 29 pequenas empresas de mineração.

### Investimentos

O total de investimentos realizados pelo Grupo CVRD em 1994 atingiu Cr\$ 122.371,7 milhões, o correspondente a US\$ 302,2 milhões, considerada a cotação média anual do dólar americano.

Do total, cerca de 40% foram direcionados para as atividades próprias da CVRD, ficando o restante para os aportes nas empresas controladas e coligadas.

Dentre as principais destinações dos investimentos, destacaram-se:

- no Sistema Sul, continuidade aos programas de substituição de equipamentos e modernização, bem como a aquisição de novas jazidas;

- no Sistema Norte, melhorias na capacidade de produção para atingir a meta de 35 milhões de toneladas anuais, prevista no Projeto Ferro Carajás;

## 4.1 - Grupo CVRD



#### 4.1 - Grupo CVRD

O grupo é constituído pela holding Companhia Vale do Rio Doce - CVRD, criada pelo Decreto-Lei nº 4.532, de 01.06.42, e por suas empresas controladas e coligadas, que formam um complexo industrial de mineração que extrai, beneficia, produz e vende minério de ferro, pelotas, minério de manganês, bauxita, alumínio, ouro, minério de titânio e celulose, operando também ferrovias, portos e transporte marítimo.

As empresas associadas à CVRD, integrantes do universo SEST, são as seguintes: ALBRAS - Alumínio Brasileiro S.A.; ALUNORTE - Alumina do Norte do Brasil S.A.; Florestas Rio Doce S.A. - FRDSA; Itabira International Company Ltd. - ITACO; Navegação Rio Doce Ltda. - NRD; Rio Doce America Inc. - RDA; Rio Doce Finance Ltd. - RDF; Rio Doce Geologia e Mineração S.A. - DOCEGEO; Rio Doce International S.A. - RDI; Rio Doce Limited - RDL; SEAMAR Shipping Corporation; Vale do Rio Doce Alumínio S.A. - ALUVALE; e Vale do Rio Doce Navegação S.A. - DOCENAVE.

Além dessas, em associação com investidores estrangeiros, a CVRD participa majoritariamente das seguintes empresas: Cia. Hispano-Brasileira de Pelotização - HISPANOBRAS, Cia. Italo-Brasileira de Pelotização - ITABRASCO, Cia. Nipo-Brasileira de Pelotização - NIBRASCO, Minas da Serra Geral S.A., Celulose Nipo-Brasileira S.A. - CENIBRA e sua subsidiária Cenibra Florestal S.A., as quais recebem tratamento de coligadas, em razão do regime especial de administração (decisões por consenso) decorrente do Acordo de Acionistas firmado quando das respectivas constituições.

A CVRD detém, ainda, o controle acionário de 29 pequenas empresas de mineração.

#### Investimentos

O total de investimentos realizados pelo Grupo CVRD em 1991 atingiu Cr\$ 122.371,7 milhões, o correspondente a US\$ 302,2 milhões, considerada a cotação média anual do dólar americano.

Do total, cerca de 40% foram direcionados para as atividades próprias da CVRD, ficando o restante para os aportes nas empresas controladas e coligadas.

Dentre as principais destinações dos investimentos, destacaram-se:

- no Sistema Sul, continuidade aos programas de substituição de equipamentos e modernização, bem como a aquisição de novas jazidas;
- no Sistema Norte, melhorias na capacidade produtiva, visando atingir a meta de 35 milhões de toneladas anuais, prevista no Projeto Ferro Carajás;

- nas ferrovias (Estrada de Ferro Vitória-Minas e Estrada de Ferro Carajás), aquisição de material rodante e construção da Variante Costa Lacerda/Capitão Eduardo, em Minas Gerais;

- na produção de ouro, expansão e implantação de novos projetos, para melhorar o aproveitamento das jazidas existentes e alcançar a capacidade produtiva de 12 toneladas anuais;

- na área de produtos florestais e metalurgia, aportes de capitais nas empresas associadas;

- nas atividades de pesquisa e desenvolvimento, programas de pesquisas tecnológicas para melhoria nos processos de produção e busca de novos produtos;

- na preservação ambiental, para recuperação de áreas degradadas.

Destacou-se, também, a participação da CVRD na privatização da USIMINAS, utilizando créditos da empresa junto à SIDERBRAS no valor de Cr\$ 138.907,0 milhões (US\$ 226,0 milhões).

### Desempenho

No exercício de 1991, o Grupo CVRD registrou lucro líquido consolidado de Cr\$ 269.198,0 milhões, o equivalente a US\$ 251,9 milhões.

Com 37,1 milhões no Sistema Sul e 32,6 milhões no Sistema Norte, a produção de minério de ferro da CVRD totalizou 69,7 milhões de toneladas. Além disso, adquiriu mais 17,0 milhões de toneladas da coligada Minas da Serra Geral - MSG e de outras mineradoras.

As usinas de pelotização do Grupo produziram 15,1 milhões de toneladas, sendo 2,2 milhões pela CVRD e 12,9 milhões pelas três coligadas de pelotização - Hispanobrás, Itabrasco e Nibrasco.

As vendas de minério de ferro e pelotas do Grupo somaram 117,5 milhões de toneladas, das quais 75,5 milhões destinadas ao mercado externo. O volume exportado representa 21,4% do total do comércio transoceânico de minério de ferro, estimado em 352 milhões de toneladas.

No desenvolvimento das demais atividades do Grupo, destaque para a produção de celulose (375,9 mil toneladas), alumínio e bauxita (8.907,5 mil toneladas) e ouro refinado (7 toneladas). O setor de transportes movimentou 161,5 milhões de toneladas de cargas, sendo 31,4 milhões no transporte marítimo e 130,1 milhões no ferroviário, aí incluídos 2,7 milhões de passageiros.

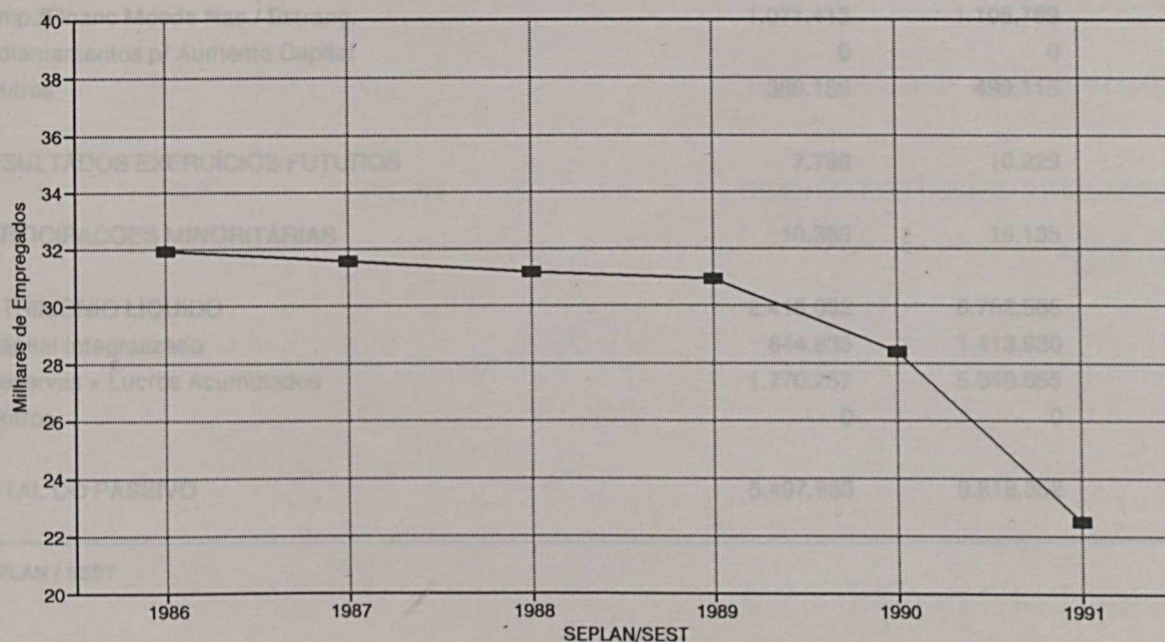
## GRUPO CVRD EVOLUÇÃO DO QUADRO DE PESSOAL PROPRIO

EMPRESAS	EXERCÍCIOS						EVOLUÇÃO % 91 / 86
	1986	1987	1988	1989	1990	1991	
ALBRAS	2.228	2.290	2.343	2.472	2.507	2.232	0,2
ALUNORTE	33	33	-	-	-	-	-
ALUVALE	-	-	-	-	-	-	-
CVRD	23.540	23.584	23.403	23.346	21.755	17.230	-26,8
DOCEGEO	1.290	1.079	1.009	941	692	305	-76,4
DOCENAVE	1.252	1.184	1.067	1.084	909	850	-32,1
FRDSA	3.462	3.277	3.022	3.024	2.406	1.776	-48,7
ITACO	25	35	245	-	-	-	-
NRD	-	-	-	-	-	-	-
RDA	25	35	32	-	29	35	40,0
RDF	-	-	-	-	-	-	-
RDI	49	49	47	52	55	44	-10,2
RDL	-	-	-	-	6	-	-
SEAMAR	-	-	-	-	-	-	-
<b>TOTAL</b>	<b>31.904</b>	<b>31.566</b>	<b>31.168</b>	<b>30.919</b>	<b>28.359</b>	<b>22.472</b>	<b>-29,6</b>

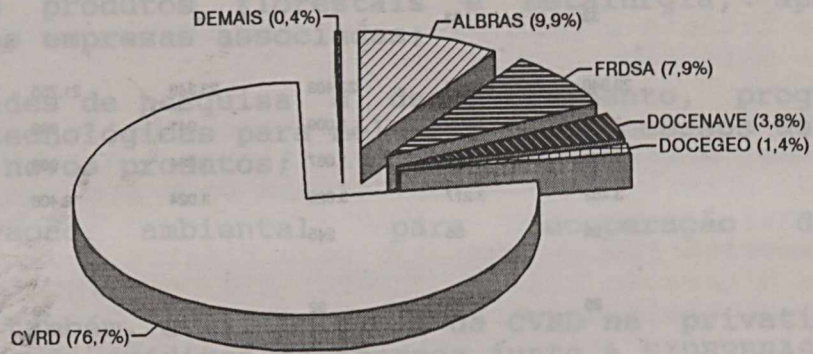
SEPLAN/SEST

OBS: - Dados nao disponiveis.

## GRUPO CVRD EVOLUÇÃO DO QUADRO DE PESSOAL PROPRIO




**GRUPO CVRD**  
**PES.PROPRIO - DIST. POR EMPRESA - 1991**



EMPRESA	1989	1990	1991	TOTAL
CVRD	25.472	28.258	30.219	83.949
ALBRAS	2.188	2.188	2.188	6.564
FRDSA	1.004	1.004	1.004	3.012
DOCENAVE	0.000	0.000	0.000	0.000
DOCEGEO	0.000	0.000	0.000	0.000
DEMAIS	0.000	0.000	0.000	0.000
<b>TOTAL</b>	<b>27.664</b>	<b>31.450</b>	<b>33.411</b>	<b>92.525</b>

No exercício de 1991, o Grupo CVRD registrou lucro líquido consolidado de Cr\$ 269.198,0 milhões e despesas de Cr\$ 9.152,9 milhões.

Este montante em lucros líquidos de Cr\$ 269,2 milhões representa 7,9% do lucro líquido consolidado do Grupo CVRD, sendo que o restante de Cr\$ 2.423,7 milhões foi absorvido pelas empresas do Grupo CVRD.



**GRUPO CVRD**  
**BALANÇO PATRIMONIAL CONSOLIDADO**

Cr\$ milhões Dez / 91

DESCRIÇÃO	1990	1991	VARIACÃO % 91 / 90
<b>ATIVO CIRCULANTE</b>	1.600.206	1.894.091	18,37
Disponível	628.503	707.531	12,57
Valores	653.416	974.323	49,11
Estoques	266.668	144.810	(45,70)
Outros	51.619	67.427	30,62
<b>REALIZÁVEL A LONGO PRAZO</b>	619.099	333.289	(46,17)
Valores a Receber	582.988	313.367	(46,25)
Outros	36.111	19.922	(44,83)
<b>ATIVO PERMANENTE</b>	3.278.678	7.590.972	131,53
Investimentos	505.337	1.341.045	165,38
Imobilizado Líquido	2.361.750	5.562.454	135,52
Diferido	411.591	687.473	67,03
<b>TOTAL DO ATIVO</b>	5.497.983	9.818.352	78,58
<b>PASSIVO CIRCULANTE</b>	1.604.110	1.418.519	(11,57)
Emp./Financ Moeda Nac./ Estrang.	1.140.645	867.480	(23,95)
Contas a Pagar e Outros	463.465	551.039	18,90
<b>EXÍGIVEL A LONGO PRAZO</b>	1.460.598	1.607.884	10,08
Emp./Financ Moeda Nac./ Estrang.	1.071.413	1.108.769	3,49
Adiantamentos p/ Aumento Capital	0	0	-
Outros	389.185	499.115	28,25
<b>RESULTADOS EXERCÍCIOS FUTUROS</b>	7.798	10.229	31,17
<b>PARTICIPACÕES MINORITÁRIAS</b>	10.385	19.135	84,26
<b>PATRIMÔNIO LÍQUIDO</b>	2.415.092	6.762.585	180,01
Capital Integralizado	644.835	1.413.930	119,27
Reservas + Lucros Acumulados	1.770.257	5.348.655	202,14
Outros	0	0	-
<b>TOTAL DO PASSIVO</b>	5.497.983	9.818.352	78,58

SEPLAN / SEST

4.2 - Grupo Eletrobrás





## 4.2 - Grupo ELETROBRAS

O grupo é composto pela holding Centrais Elétricas Brasileiras S.A. - ELETROBRAS e por seis empresas controladas que atuam na área de geração e transmissão de energia elétrica, além da Nuclebrás Engenharia S.A. - NUCLEN, que realiza serviços de engenharia e desenvolve projetos relacionados com o sistema nuclear:

Empresa de economia mista, criada em 25.04.61 pela Lei nº 3.809-A, a ELETROBRAS responde pelo planejamento e financiamento do programa de energia elétrica do País e coordena sua execução.

É responsável também pela promoção do relacionamento do setor com outros países e com a indústria nacional de equipamentos, participando do Programa de Elaboração de Normas Técnicas. Desenvolve pesquisas relacionadas com a preservação do meio ambiente e com o estudo de fontes alternativas para a produção de energia elétrica.

De suas controladas, quatro são de âmbito regional: Centrais Elétricas do Norte do Brasil S.A. - ELETRONORTE, operando nas regiões Norte e Centro-Oeste; Companhia Hidro Elétrica do São Francisco - CHESF, na região Nordeste; FURNAS - Centrais Elétricas S.A., nas regiões Sudeste e Centro-Oeste; e Centrais Elétricas do Sul do Brasil S.A. - ELETROSUL, na região Sul.

As duas controladas de âmbito estadual, que atuam principalmente na distribuição de energia elétrica, são a LIGHT Serviços de Eletricidade S.A., na cidade e em parte do Estado do Rio de Janeiro, e a Espírito Santo Centrais Elétricas S.A. - ESCELSA, no Estado do Espírito Santo.

Como associada, a ELETROBRAS tem participação na concessionárias estaduais de energia elétrica, e a principal mantenedora do Centro de Pesquisas de Energia Elétrica - CEPTEL, possui, representando o Governo brasileiro, 50% do capital do Itaipu Binacional.

### Investimentos

Em 1991, as empresas do Grupo ELETROBRAS realizaram investimentos de Cr\$ 705.131,4 milhões (US\$ 1.741,3 milhões), montante 35,5% superior, em termos reais, ao registrado em 1990.

No programa de investimentos, o Sistema priorizou obras, como as usinas hidrelétricas de Xingó, Manso e Samuel, além da Usina Termelétrica de Jorge Lacerda IV. Também foi contemplado reassentamento da população na área da Usina Hidrelétrica de Itaiparica.

## 4.2 - Grupo Eletrobrás



## 4.2 - Grupo ELETROBRAS

O grupo é composto pela holding Centrais Elétricas Brasileiras S.A. - ELETROBRAS e por seis empresas controladas que atuam na área de geração e transmissão de energia elétrica, além da Nuclebrás Engenharia S.A. - NUCLEN, que realiza serviços de engenharia e desenvolve projetos relacionados com o sistema nuclear.

Empresa de economia mista, criada em 25.04.61 pela Lei nº 3.809-A, a ELETROBRAS responde pelo planejamento e financiamento do programa de energia elétrica do País e coordena sua execução.

É responsável também pela promoção do relacionamento do setor com outros países e com a indústria nacional de equipamentos, participando do Programa de Elaboração de Normas Técnicas. Desenvolve pesquisas relacionadas com a preservação do meio ambiente e com o estudo de fontes alternativas para a produção de energia elétrica.

De suas controladas, quatro são de âmbito regional: Centrais Elétricas do Norte do Brasil S.A. - ELETRONORTE, operando nas regiões Norte e Centro-Oeste; Companhia Hidro Elétrica do São Francisco - CHESF, na região Nordeste; FURNAS Centrais Elétricas S.A., nas regiões Sudeste e Centro-Oeste; e Centrais Elétricas do Sul do Brasil S.A. - ELETROSUL, na região Sul.

As duas controladas de âmbito estadual, que atuam principalmente na distribuição de energia elétrica, são a LIGHT Serviços de Eletricidade S.A., na cidade e em parte do Estado do Rio de Janeiro, e a Espírito Santo Centrais Elétricas S.A. - ESCELSA, no Estado do Espírito Santo.

Como associada, a ELETROBRAS tem participação nas concessionárias estaduais de energia elétrica, é a principal mantenedora do Centro de Pesquisas de Energia Elétrica - CEPEL e possui, representando o Governo brasileiro, 50% do capital da Itaipu Binacional.

### Investimentos

Em 1991, as empresas do Grupo ELETROBRAS realizaram investimentos de Cr\$ 705.131,4 milhões (US\$ 1.741,3 milhões), montante 35,5% superior, em termos reais, ao registrado em 1990.

No programa de investimentos, o Sistema priorizou obras, como as usinas hidrelétricas de Xingó, Manso e Samuel, além da Usina Termelétrica de Jorge Lacerda IV. Também foi contemplado o reassentamento da população na área da Usina Hidrelétrica de Itaparica.

Para as empresas coligadas, foram liberados recursos para a execução de projetos, destacando-se as usinas hidrelétricas de Nova Ponte, em Minas Gerais, e Segredo, no Paraná.

## Desempenho

O lucro líquido do exercício atingiu Cr\$ 139.191,0 milhões (US\$ 130,2 milhões), já computados os efeitos oriundos da aplicação da Lei nº 8.200, de 28.06.91, os quais causaram impacto negativo relevante no resultado, sobretudo em virtude do cálculo da depreciação e da amortização dos ativos das empresas controladas, refletidos por equivalência patrimonial.

A produção bruta de energia elétrica alcançou 248,6 bilhões de quilowatts-hora, ou seja, 5,4% acima da marca de 1990.

A capacidade instalada apresentou acréscimo de 3,3% em relação ao ano anterior, alcançando 44,5 milhões de kW ou disponibilidade total de 57,1 milhões de kW, considerando os 12,6 milhões de kW da Itaipu Binacional.

Além do atendimento a grandes consumidores industriais, comerciais e rurais, foram incorporados ao mercado 1.104.000 novas ligações residenciais, perfazendo 27,5 milhões de domicílios eletrificados.

Ao sistema de transmissão foram acrescentados mais 493 km de linhas de alta-tensão.

O consumo nacional de eletricidade foi de 214,6 bilhões de kWh, o que representa aumento de 4,5% em relação a 1990. O setor industrial manteve sua elevada participação (50,3%), enquanto o residencial representou 23,8% e o comercial 11,6%, com os 14,3% restantes absorvidos pelo consumo nos setores público e rural.

A participação no consumo das regiões geográficas do País foi a seguinte: Norte (4,9%), Nordeste (15,7%), Sudeste (61,2%), Sul (13,9%) e Centro-Oeste (4,3%).

## **ITAIPU BINACIONAL**

Em janeiro e maio de 1991, entraram em operação as duas últimas unidades geradoras, permitindo à Usina Hidrelétrica de Itaipu assumir sua plena capacidade operacional. São 18 unidades geradoras em funcionamento, com 700 mil quilowatts de potência cada uma.

A venda de energia elétrica de ITAIPU para a ELETROBRAS, através de FURNAS e ELETROSUL, alcançou o total de 55,3 bilhões de quilowatts-hora, o que corresponde a 25,5% do total de energia consumida no país em 1991.

## GRUPO ELETROBRAS

### EVOLUCAO DO QUADRO DE PESSOAL PROPRIO

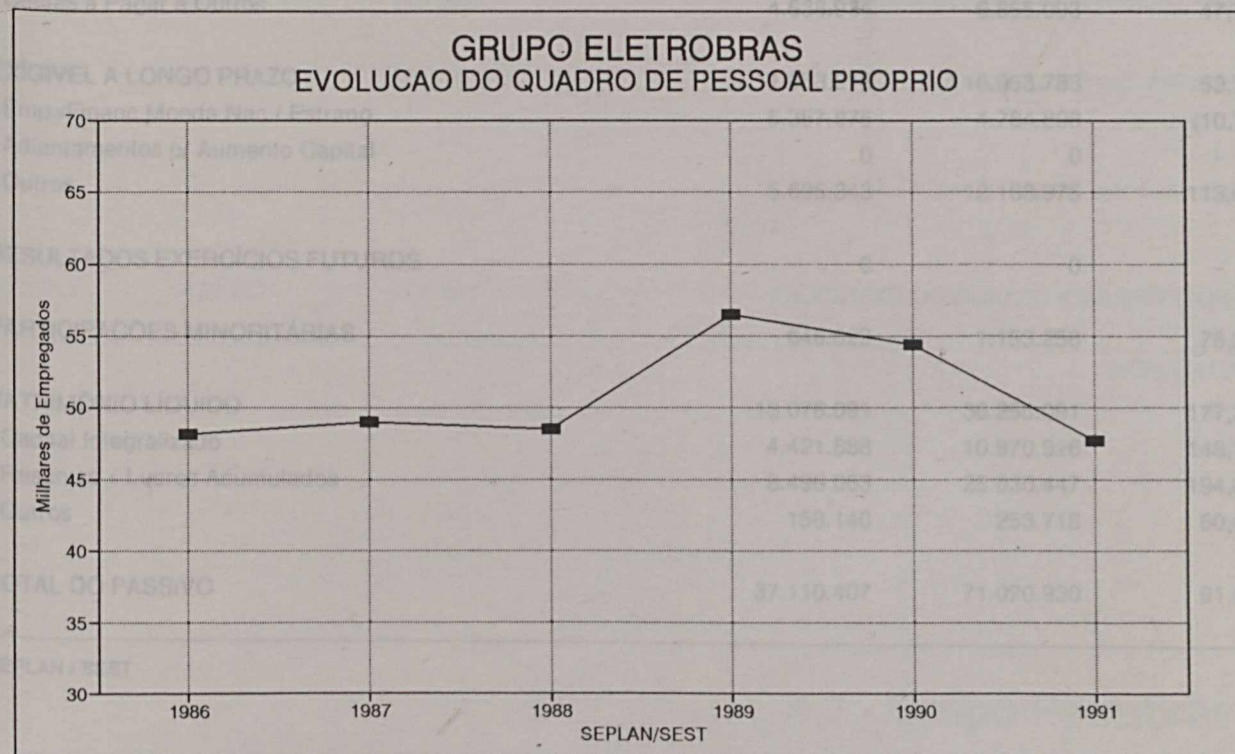
EMPRESAS	EXERCICIOS						EVOLUCAO % 91 / 86
	1986	1987	1988	1989	1990	1991	
CHESF	11.198	11.251	11.187	12.614	12.330	10.753	-4,0
ELETROBRAS	1.997	2.091	2.111	2.467	2.285	1.879	-5,9
ELETRONORTE	4.416	4.877	4.480	6.887	6.671	5.665	28,3
ELETROSUL	4.376	4.439	4.412	5.769	5.498	4.653	6,3
ESCELSA	2.172	2.172	2.154	3.055	2.990	2.853	31,4
FURNAS	9.075	9.101	9.027	9.892	9.435	8.323	-8,3
LIGHT	13.984	14.162	14.005	14.682	14.106	12.659	-9,5
NUCLEN	875	859	1.089	1.101	1.073	859	-1,8
<b>TOTAL</b>	<b>48.093</b>	<b>48.952</b>	<b>48.465</b>	<b>56.467</b>	<b>54.388</b>	<b>47.644</b>	<b>-0,9</b>

#### SEPLAN/SEST

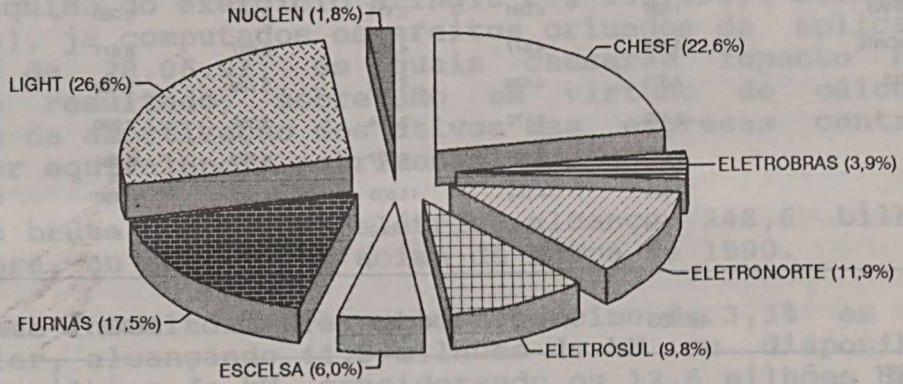
ATIVO PERMANENTE	24.234.003	55.692.188	129,8
Investimentos	3.105.543	3.325.241	26,3
Imobilizado / Líquido	15.138.861	37.367.488	246,5
Devido	3.989.500	15.009.458	376,1
<b>TOTAL DO ATIVO</b>	<b>37.110.407</b>	<b>71.070.930</b>	<b>191,5</b>
PASSIVO CIRCULANTE	12.334.589	16.705.788	35,4
Emp. / Financ. Moeda Nac. / Estrang.	7.695.535	9.853.703	28,0
Preços a Pagar a Outros	4.639.054	6.852.085	47,1

## GRUPO ELETROBRAS

### EVOLUCAO DO QUADRO DE PESSOAL PROPRIO

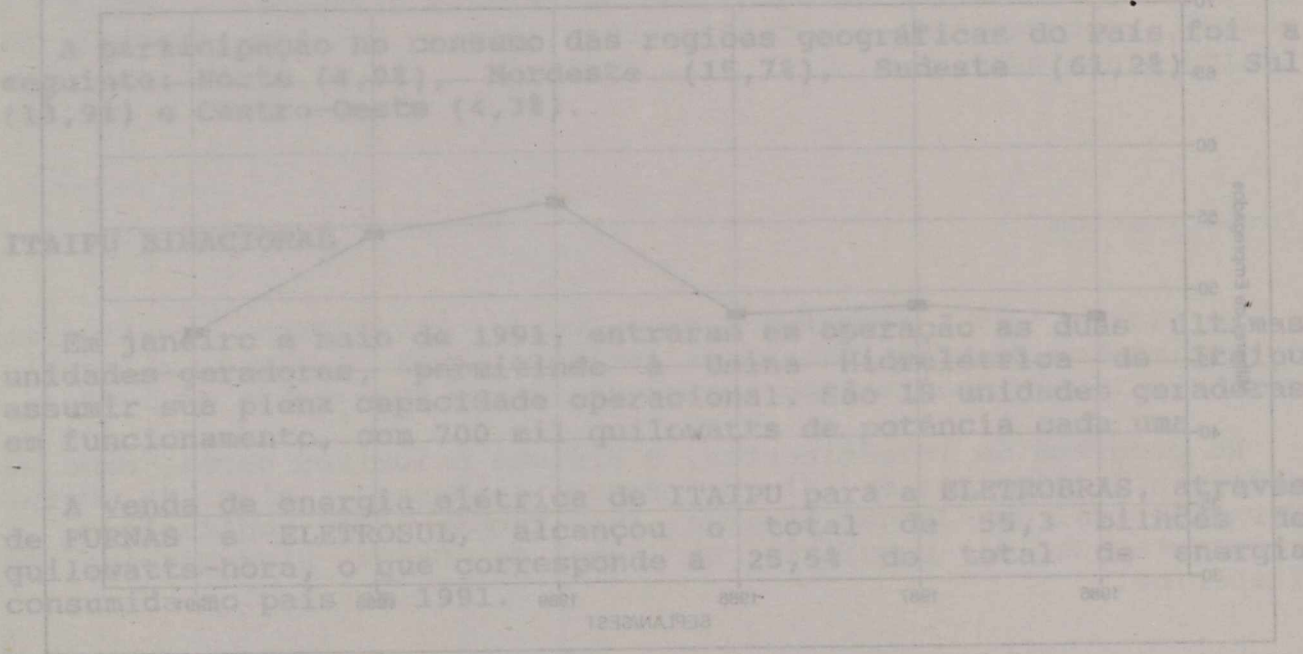


## GRUPO ELETROBRAS PES. PROPRIO - DIST. POR EMPRESA - 1991



As linhas de transmissão foram acrescentadas mais 493 km de linhas de alta-tensão.

O setor elétrico brasileiro em 1991, com 5,4 bilhões de kWh, teve uma produção nacional de 5,4 bilhões de kWh, com uma capacidade instalada de 11,5 GW. O setor elétrico brasileiro em 1991, com 5,4 bilhões de kWh, teve uma produção nacional de 5,4 bilhões de kWh, com uma capacidade instalada de 11,5 GW.



A venda de energia elétrica de ITAIPU para a ELETROBRAS, através de FURNAS e ELETROSUL, alcançou o total de 5,1 bilhões de kWh, o que corresponde a 25,4% do total de energia consumida no país em 1991.

**GRUPO ELETROBRÁS**  
**BALANÇO PATRIMONIAL CONSOLIDADO**

Cr\$ milhões Dez / 91

DESCRIÇÃO	1990	1991	VARIAÇÃO
			% 91 / 90
<b>ATIVO CIRCULANTE</b>	4.748.639	6.132.819	29,15
Disponível	120.358	146.182	21,46
Valores	1.834.848	5.682.340	209,69
Estoques	29.287	28.157	(3,86)
Outros	2.764.146	276.140	(90,01)
<b>REALIZÁVEL A LONGO PRAZO</b>	8.127.765	9.245.913	13,76
Valores a Receber	7.338.708	9.042.207	23,21
Outros	789.057	203.706	(74,18)
<b>ATIVO PERMANENTE</b>	24.234.003	55.692.198	129,81
Investimentos	3.105.849	3.925.241	26,38
Imobilizado Líquido	15.188.654	37.857.489	149,25
Diferido	5.939.500	13.909.468	134,19
<b>TOTAL DO ATIVO</b>	<b>37.110.407</b>	<b>71.070.930</b>	<b>91,51</b>
<b>PASSIVO CIRCULANTE</b>	12.334.569	16.708.798	35,46
Emp./Financ Moeda Nac./ Estrang.	7.695.635	9.853.705	28,04
Contas a Pagar e Outros	4.638.934	6.855.093	47,77
<b>EXÍGIVEL A LONGO PRAZO</b>	11.053.218	16.953.783	53,38
Emp./Financ Moeda Nac./ Estrang.	5.357.875	4.784.808	(10,70)
Adiantamentos p/ Aumento Capital	0	0	-
Outros	5.695.343	12.168.975	113,67
<b>RESULTADOS EXERCÍCIOS FUTUROS</b>	0	0	-
<b>PARTICIPACÕES MINORITÁRIAS</b>	646.529	1.153.258	78,38
<b>PATRIMÔNIO LÍQUIDO</b>	13.076.091	36.255.091	177,26
Capital Integralizado	4.421.888	10.970.926	148,11
Reservas + Lucros Acumulados	8.496.063	25.030.447	194,61
Outros	158.140	253.718	60,44
<b>TOTAL DO PASSIVO</b>	<b>37.110.407</b>	<b>71.070.930</b>	<b>91,51</b>

SEPLAN / SEST

4.3 - Grupo Petrobrás





#### 4.1 - Grupo PETROBRAS

O Grupo PETROBRAS é composto por um conjunto de empresas que desenvolvem atividades em todos os segmentos da indústria do petróleo.

A Petróleo Brasileiro S.A. - PETROBRAS, holding do grupo, foi criada em 03.10.53 pela Lei n.º 2.004, que instituiu no Brasil o monopólio estatal da exploração, produção, transporte, refino e comercialização de petróleo.

Participa, através de suas subsidiárias, controladas e coligadas, de outras áreas não sujeitas ao monopólio estatal, tais como: fertilizantes (PETROBRASIL); petroquímica (PETROQUISA); distribuição de derivados de petróleo (BR); exploração e produção de petróleo e prestação de serviços no exterior (BRASPETRO).

Até o exercício de 1990, participava ainda dos setores de mineração (PETROMISA, desativada) e comércio internacional (INTERBRAS, em liquidação).

#### Investimentos

Em 1991, os investimentos das empresas do Grupo PETROBRAS atingiram Cr\$ 959.690,5 milhões, equivalentes a US\$ 2.347,7 bilhões.

Destacaram-se os seguintes eventos nas áreas de investimentos e prospecção:

- descoberta do campo gigante Barracuda, na Bacia de Campos, com perspectivas de reservas da ordem de um bilhão de barris de petróleo;
- início da produção do campo de Coral, na Bacia de Santos;
- prosseguimento dos trabalhos em águas profundas, com a perfuração de 19 poços em lâmina d'água superior a 400 metros;
- recorde de profundidade na completação de poços submarinos e de operação de monobóias no campo de Marlim, na Bacia de Campos;
- perfuração do primeiro poço horizontal no mar;
- recorde de produção de 707 mil barris/dia (maio/91);
- com incremento de 4,34, as reservas exploráveis de óleo e condensado ultrapassaram os 3 bilhões de barris;
- incorporação à FURNACE de dois navios-tanques (Potengi e Lagea) construídos em estaleiros nacionais.

#### 4.3 - Grupo Petrobrás



#### 4.3 - Grupo PETROBRAS

O Grupo PETROBRAS é composto por um conjunto de empresas que desenvolvem atividades em todos os segmentos da indústria do petróleo.

A Petróleo Brasileiro S.A. - PETROBRAS, holding do grupo, foi criada em 03.10.53 pela Lei nº 2.004, que instituiu no Brasil o monopólio estatal na exploração, produção, transporte, refino e comercialização de petróleo.

Participa, através de suas subsidiárias, controladas e coligadas, de outras áreas não sujeitas ao monopólio estatal, tais como: fertilizantes (PETROFÉRTIL); petroquímica (PETROQUISA); distribuição de derivados de petróleo (BR); exploração e produção de petróleo e prestação de serviços no exterior (BRASPETRO).

Até o exercício de 1990, participava ainda dos setores de mineração (PETROMISA, desativada) e comércio internacional (INTERBRAS, em liquidação).

#### Investimentos

Em 1991, os investimentos das empresas do Grupo PETROBRAS atingiram Cr\$ 950.690,5 milhões, equivalentes a US\$ 2.347,7 milhões.

Destacaram-se os seguintes eventos nas áreas de investimentos e prospecção:

- descoberta do campo gigante Barracuda, na Bacia de Campos, com perspectivas de reservas da ordem de um bilhão de barris de petróleo;
- início da produção do campo de Coral, na Bacia de Santos;
- prosseguimento dos trabalhos em águas profundas, com a perfuração de 19 poços em lâmina d'água superior a 400 metros;
- recorde de profundidade na completação de poços submarinos e de operação de monobóias no campo de Marlim, na Bacia de Campos;
- perfuração do primeiro poço horizontal no mar;
- recorde de produção de 707 mil barris/dia (maio/91);
- com incremento de 8,2%, as reservas explotáveis de óleo e condensado ultrapassaram os 3 bilhões de barris;
- incorporação à FRONAPE de dois navios-tanque (Potengi e Lages) construídos em estaleiros nacionais.

## Desempenho

No exercício de 1991, o balanço consolidado do grupo PETROBRAS registrou prejuízo de Cr\$ 251.781,0 milhões, o equivalente a US\$ 235,6 milhões.

Foram perfurados 364 poços (315 em terra e 49 no mar), somando 560 mil metros, o que representa 94,3% da metragem obtida em 1990. Ao final do ano, 30 sondas operavam em terra e na plataforma continental (contra 27 em 1990). O rendimento médio da perfuração foi de 2.052 metros/sonda/mês, sendo 1.918 na atividade marítima e 2.120 na terrestre.

A produção nacional de petróleo alcançou a média de 646.728 barris/dia (contra o recorde de 653.630 barris diários em 1990). Cerca de 70% da produção foram obtidos nos campos marítimos dos estados do Rio de Janeiro, Espírito Santo, Bahia, Sergipe, Rio Grande do Norte, Ceará e na Bacia de Santos. A produção média de gás natural situou-se em 18,1 milhões de metros cúbicos por dia, com aumento de 5% em relação a 1990.

O número de poços produtores de óleo, ao final do ano, era de 6.457, sendo 5.694 em terra e 763 no mar. Foram importados 520,6 mil barris/dia de petróleo, contra 208,3 mil em 1990.

Foram processados 1,2 milhão de barris de petróleo por dia, volume superior em 3,7% ao de 1990. A Guerra do Golfo, no início do ano, e fatores internos tornaram o ano atípico em termos de refino, com o parque industrial trabalhando em níveis muito elevados de produção. O recorde de processamento de petróleo, com a marca de 1,4 milhão de barris/dia, foi batido em agosto.

A Frota Nacional de Petroleiros - FRONAPE transportou 61,7 milhões de toneladas métricas de petróleo, álcool e derivados. Como em 1990, a frota própria contribuiu com 59% da carga transportada. O transporte de cabotagem, com 37,7 milhões de toneladas, continuou superior ao de longo curso (24 milhões). O afretamento de navios acarretou dispêndio de US\$ 275 milhões.

Quanto às subsidiárias, a BR e a BRASPETRO continuam ampliando mercado e agregando bons resultados. A PETROQUISA e a PETROFÉRTIL vêm desenvolvendo normalmente suas atividades, enquanto prossegue o processo de privatização de suas controladas, através do Programa Nacional de Desestatização. Na forma do Decreto nº 99.226/90, estão ainda em andamento os processos de liquidação da INTERBRAS, suas controladas e coligada, e da PETROMISA.

A PETROBRAS recebeu, em 1991, menção honrosa da *Offshore Technology Conference* como a empresa que mais se destacou internacionalmente no desenvolvimento da tecnologia de produção em águas profundas.

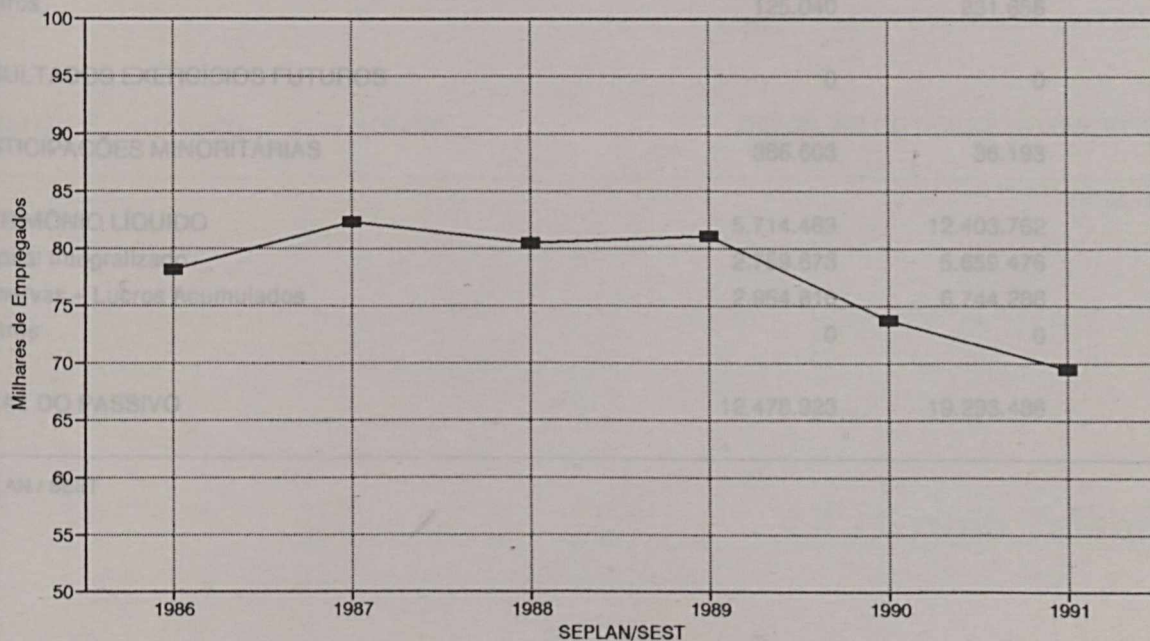
## GRUPO PETROBRAS EVOLUCAO DO QUADRO DE PESSOAL PROPRIO

EMPRESAS	EXERCICIOS						EVOLUCAO % 91 / 86
	1986	1987	1988	1989	1990	1991	
ALCANORTE	100	88	87	81	62	59	-41,0
ALGERIE	-	-	-	-	-	-	-
AMERICA	-	-	4	5	7	8	-
B R	4.096	4.300	4.157	4.056	4.157	3.978	-2,9
BRASOIL	76	68	59	58	42	31	-59,2
BRASPETRO	351	368	396	413	332	322	-8,3
B U K	-	-	-	-	-	6	-
C N A	1.610	1.645	1.550	1.529	1.282	1.105	-31,4
COPELUL	1.540	1.577	1.554	1.581	1.443	1.349	-12,4
FOSFERTIL	2.540	2.603	2.536	2.426	2.220	2.025	-20,3
GOIASFERTIL	902	907	977	965	720	677	-24,9
I C C	595	620	608	585	476	443	-25,5
INTERBRAS	1.421	1.284	1.216	1.184	-	199	-86,0
NITROFERTIL	1.484	1.616	1.577	1.558	1.374	1.364	-8,1
NORGE	-	-	5	5	4	3	-
PETROBRAS	56.511	60.290	59.210	60.028	55.569	53.857	-4,7
PETROFERTIL	348	371	302	288	341	275	-21,0
PETROFLEX	2.160	2.084	2.018	2.046	1.729	-	-
PETROQUISA	306	365	325	359	337	323	5,6
P Q U	1.311	1.358	1.299	1.375	1.309	1.210	-7,7
ULTRAFERTIL	2.782	2.738	2.587	2.525	2.259	2.173	-21,9
<b>TOTAL</b>	<b>78.133</b>	<b>82.262</b>	<b>80.467</b>	<b>81.067</b>	<b>73.663</b>	<b>69.407</b>	<b>-11,2</b>


### SEPLAN/SEST

OBS: - Dados nao disponiveis.

## GRUPO PETROBRAS EVOLUCAO DO QUADRO DE PESSOAL PROPRIO




## GRUPO PETROBRAS PES. PROPRIO - DIST. POR EMPRESA - 1991



Foram processados 1,2 milhão de barris de petróleo por dia, volume superior em 3,7% do de 1990. A Guerra do Golfo, no início do ano, e fatores internos tornaram o ano difícil em termos de refin. com o parq. industrial. A produção de petróleo em 1991 foi de 1,4 bilhão de barris, contra 1,3 bilhão em 1990.

A frota Nacional de Petroleiros - PRONAPE transporta 7 milhões de toneladas de petróleo, álcool, gás e outros produtos. O Grupo Petrobras, através do Programa Nacional de Desestatização, em 1991, passou a controlar e administrar a produção de petróleo em 1,4 bilhão de barris, contra 1,3 bilhão em 1990.

A Petrobras recebeu, em 1991, menção honrosa da *Technology Conference* como a empresa que mais se destacou internacionalmente no desenvolvimento da tecnologia de produção de águas profundas.



**GRUPO PETROBRÁS**  
**BALANÇO PATRIMONIAL CONSOLIDADO**

Cr\$ milhões Dez / 91

DESCRIÇÃO	1990	1991	VARIAÇÃO
			% 91 / 90
<b>ATIVO CIRCULANTE</b>	5.273.488	8.148.948	54,53
Disponível	658.974	357.927	(45,68)
Valores	2.998.742	4.012.481	33,81
Estoques	1.440.471	1.486.700	3,21
Outros	175.301	2.291.840	1.207,37
<b>REALIZÁVEL A LONGO PRAZO</b>	285.970	1.666.657	482,81
Valores a Receber	257.008	285.711	11,17
Outros	28.962	1.380.946	4.668,13
<b>ATIVO PERMANENTE</b>	6.919.465	9.477.881	36,97
Investimentos	1.047.724	788.483	(24,74)
Imobilizado Líquido	5.345.349	8.225.044	53,87
Diferido	526.392	464.354	(11,79)
<b>TOTAL DO ATIVO</b>	<b>12.478.923</b>	<b>19.293.486</b>	<b>54,61</b>
<b>PASSIVO CIRCULANTE</b>	5.328.019	5.198.537	(2,43)
Emp./Financ Moeda Nac./ Estrang.	2.335.764	2.893.415	23,87
Contas a Pagar e Outros	2.992.255	2.305.122	(22,96)
<b>EXÍGIVEL A LONGO PRAZO</b>	1.049.818	1.654.994	57,65
Emp./Financ Moeda Nac./ Estrang.	924.778	1.423.338	53,91
Adiantamentos p/ Aumento Capital	0	0	-
Outros	125.040	231.656	85,27
<b>RESULTADOS EXERCÍCIOS FUTUROS</b>	0	0	-
<b>PARTICIPACÕES MINORITÁRIAS</b>	386.603	36.193	(90,64)
<b>PATRIMÔNIO LÍQUIDO</b>	5.714.483	12.403.762	117,06
Capital Integralizado	2.759.673	5.659.476	105,08
Reservas + Lucros Acumulados	2.954.810	6.744.286	128,25
Outros	0	0	-
<b>TOTAL DO PASSIVO</b>	<b>12.478.923</b>	<b>19.293.486</b>	<b>54,61</b>

SEPLAN / SEST

**GRUPO PETROBRÁS**  
**DEMONSTRAÇÃO CONSOLIDADA DO RESULTADO**

Cr\$ milhões Dez / 91

DESCRIÇÃO	1990	1991	VARIACÃO % 91 / 90
RECEITA LÍQUIDA	6.153.772	5.268.041	(14,39)
(-)-Custo Operacional(CPV+Desp. Oper.)	4.350.747	4.226.874	(2,85)
<b>LUCRO OPERAC. ANTES GANHO/PERDA INFLAÇÃO</b>	<b>1.803.025</b>	<b>1.041.167</b>	<b>(42,25)</b>
(+)Ganhos (Perdas) nos Itens Monetários	63.356	(919.342)	(1.551,07)
(+)Resultado Equivalência Patrimonial	(282.490)	(210.482)	(25,49)
<b>LUCRO OPERAC. ANTES DESP. FINANCEIRA</b>	<b>1.583.891</b>	<b>(88.657)</b>	<b>(105,60)</b>
(-)-Despesa Financeira Líquida	900.729	(42.700)	(104,74)
(+)Resultado não Operacional	0	(159.713)	-
<b>LUCRO ANTES DO IR E PARTICIPAÇÕES</b>	<b>683.162</b>	<b>(205.670)</b>	<b>(130,11)</b>
(-)-Provisões IR e Participações	179.258	46.111	(74,28)
(+/-)Ajustes Prog. Estabil. Econômica	0	0	-
<b>LUCRO (PREJUÍZO) LÍQUIDO DO EXERCÍCIO</b>	<b>503.904</b>	<b>(251.781)</b>	<b>(149,97)</b>
<b>SEPLAN / SEST</b>			



#### 4.4 - Grupo TELEBRAS

O Grupo TELEBRAS é constituído pela holding Telecomunicações Brasileiras S.A. - TELEBRAS, criada pela Lei n.º 5.792, de 11.07.72, pela EMBRATEL e por 27 empresas operadoras de âmbito estadual. Presta serviços nas áreas de comunicação de voz, textos, dados, voz e imagem, abrangendo desde a telefonia rural até a comunicação internacional de dados via satélite.

O grupo estende a 14,5 mil localidades e contabiliza 9,8 milhões de terminais telefônicos instalados, 9,2 milhões de terminais em serviço e 236,4 mil telefones de uso público instalados.

O ano de 1991 marcou o início das operações do Sistema de Telefonia Móvel Celular no Brasil, com funcionamento no Distrito Federal e em fase de implantação na cidade do Rio de Janeiro.

#### Investimentos

No exercício de 1991, as empresas do Grupo TELEBRAS investiram o total de Cr\$ 1.259.143,0 milhões (equivalentes a US\$ 3.109,4 milhões), com acréscimo, em termos reais, de 59,34 em relação a 1990.

Além da aplicação na rede básica de telecomunicações, os investimentos permitiram a contratação de 627 mil terminais, incluindo 29 mil terminais móveis - quantitativo que, acrescido aos atuais, deverá suportar a expansão prevista para 1992.

A TELEBRAS lançou, pela primeira vez, títulos de renda no exterior (eurobonds), no valor total de US\$ 300 milhões, com plena subscrição pelo mercado. Esse fato contribuiu para o aumento da credibilidade do Sistema tanto no País quanto no exterior.

#### Desempenho

Em 1991, o resultado líquido consolidado do grupo TELEBRAS registra prejuízo de Cr\$ 165.165,8 milhões (US\$ 154,5 milhões).

Os principais resultados obtidos no exercício foram:

- acréscimo de 474 mil terminais à planta instalada;
- ativação de 619 mil/novos terminais e significativa redução da quantidade comercializados e não entregues no prazo de 24 meses;

**4.4 - Grupo Telebrás**



#### 4.4 - Grupo TELEBRAS

O Grupo TELEBRAS é constituído pela holding Telecomunicações Brasileiras S.A. - TELEBRAS, criada pela Lei nº 5.792, de 11.07.72, pela EMBRATEL e por 27 empresas operadoras de âmbito estadual. Presta serviços nas áreas de comunicação de voz, textos, dados, som e imagem, abrangendo desde a telefonia rural até a comunicação internacional de dados via satélite.

O grupo atende a 14,5 mil localidades e contabiliza 9,8 milhões de terminais telefônicos instalados, 9,2 milhões de terminais em serviço e 236,4 mil telefones de uso público instalados.

O ano de 1991 marcou o início das operações do Sistema de Telefonia Móvel Celular no Brasil, com funcionamento no Distrito Federal e em fase de implantação na cidade do Rio de Janeiro.

#### Investimentos

No exercício de 1991, as empresas do Grupo TELEBRAS investiram o total de Cr\$ 1.259.143,0 milhões (equivalentes a US\$ 3.109,4 milhões), com acréscimo, em termos reais, de 59,3% em relação a 1990.

Além da aplicação na rede básica de telecomunicações, os investimentos permitiram a contratação de 627 mil terminais, incluindo 29 mil terminais móveis - quantitativo que, acrescido aos atuais, deverá suportar a expansão prevista para 1992.

A TELEBRAS lançou, pela primeira vez, títulos de renda no exterior (eurobonds), no valor total de US\$ 300 milhões, com plena aceitação pelo mercado. Esse fato contribuiu para o aumento da credibilidade do Sistema tanto no País quanto no exterior.

#### Desempenho

Em 1991, o resultado líquido consolidado do grupo TELEBRAS registra prejuízo de Cr\$ 165.165,8 milhões (US\$ 154,5 milhões).

Os principais resultados obtidos no exercício foram:

- acréscimo de 474 mil terminais à planta instalada;
- ativação de 619 mil novos terminais telefônicos, permitindo significativa redução da quantidade de planos de expansão comercializados e não entregues no prazo de 24 meses;

- com a integração de 658 novas localidades, elevou-se para 14.458 o número de localidades atendidas;
- instalação de 9.383 novos telefones de uso público;
- ativação do entroncamento Campinas-São Paulo com cabos de fibra ótica e o início do projeto do sistema ótico para o entroncamento Rio-São Paulo (880 km de cabos, perfazendo 26.400 km de fibras);
- iniciado o projeto de lançamento do cabo ótico submarino Américas I, que ligará o Brasil ao norte da América do Sul, Caribe e Estados Unidos;
- continuidade do projeto para construção e lançamento de dois satélites da segunda geração do Sistema Brasileiro de Telecomunicações por Satélite;
- ampliação e modernização das redes de serviços de comunicação de dados, com ativação de 5.056 terminações TRANSDATA e de 5.296 portas RENPAC;
- acréscimo de 8,6% no tráfego telefônico local, 14,5% no interurbano e 11,5% no internacional;
- ampliação, para 161 países, do acesso direto através do serviço de Discagem Direta Internacional - DDI;
- aumento de 40,6% para 43,5% da taxa de chamadas completadas;
- redução de 25,9% para 21,1% da taxa de congestionamento.

Desempenho

Em 1991, o resultado líquido consolidado do Grupo TELERBRAS registra prejuízo de Cr\$ 165.165,8 milhões (US\$ 154,5 milhões).

Os principais resultados obtidos no exercício foram:

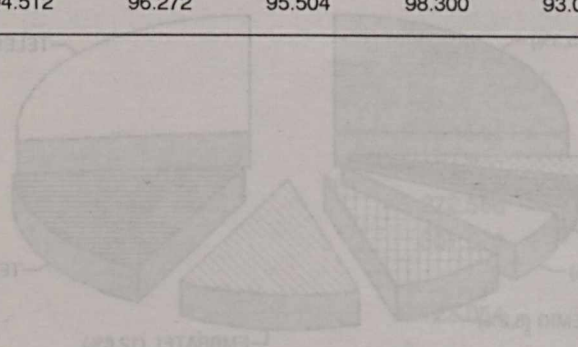
- acréscimo de 474 mil terminais à planta instalada;
- ativação de 619 mil novos terminais telefônicos, permitindo significativa redução da quantidade de planos de expansão comercializados e não entregues no prazo de 24 meses;

**GRUPO TELEBRAS**  
**EVOLUCAO DO QUADRO DE PESSOAL PROPRIO**

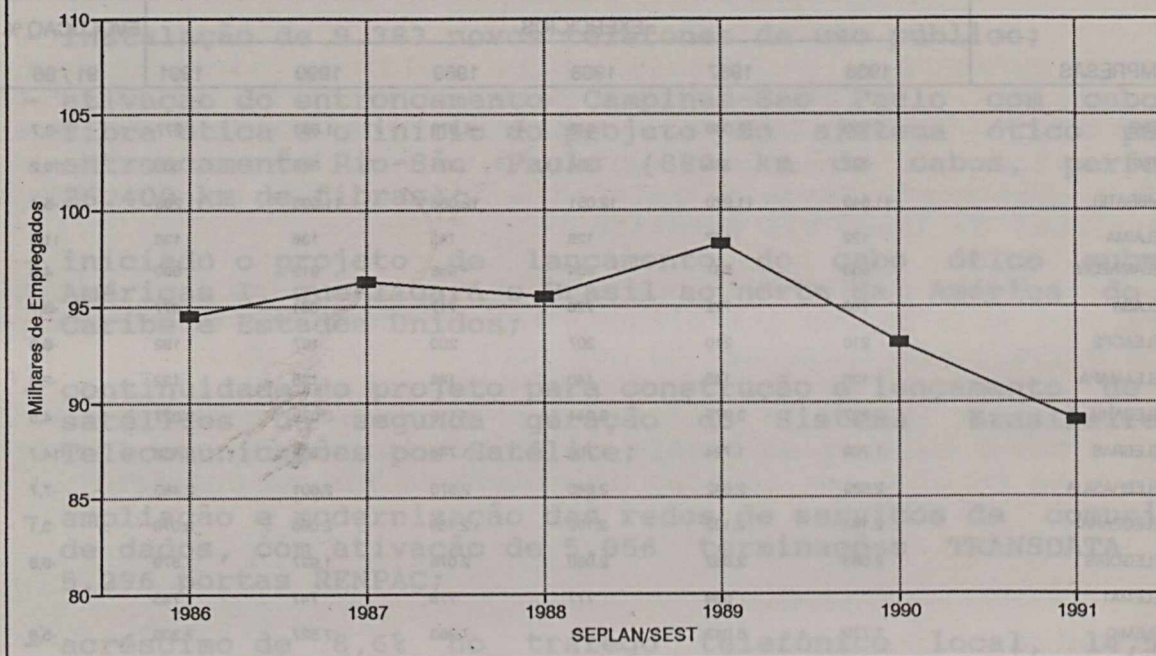
EMPRESAS	EXERCICIOS						EVOLUCAO % 91 / 86
	1986	1987	1988	1989	1990	1991	
CTBC	2.056	2.048	1.948	1.979	1.893	1.877	-8,7
CTMR	332	345	354	371	375	366	10,2
EMBRATEL	11.849	11.970	12.051	12.086	11.595	11.208	-5,4
TELAIMA	122	127	128	143	138	136	11,5
TELAMAZON	856	881	904	956	919	890	4,0
TELASA	703	722	726	717	681	677	-3,7
TELEACRE	210	210	207	200	197	192	-8,6
TELEAMAPA	136	145	140	144	136	132	-2,9
TELEBAHIA	2.897	2.975	3.044	3.118	3.072	3.027	4,5
TELEBRAS	1.709	1.724	1.706	1.746	1.562	1.458	-14,7
TELEBRASILIA	2.689	2.642	2.646	2.670	2.601	2.483	-7,7
TELECEARA	2.143	2.132	2.192	2.189	2.068	2.076	-3,1
TELEGOIAS	2.083	2.062	2.060	2.075	1.937	1.879	-9,8
TELEMAT		599	777	778	747	745	
TELEMIG	7.775	8.042	7.951	7.963	7.527	7.339	-5,6
TELEMS	1.539	1.064	1.046	1.053	1.027	1.000	-35,0
TELEPAR	4.751	4.928	4.825	5.022	4.866	4.667	-1,8
TELEPARA	1.609	1.611	1.647	1.641	1.483	1.451	-9,8
TELEPISA	663	665	664	665	638	630	-5,0
TELERGIPE	544	547	551	558	533	526	-3,3
TELERJ	15.618	15.549	15.317	17.550	15.839	14.324	-8,3
TELERN	776	788	777	785	769	756	-2,6
TELERON	432	460	448	448	422	420	-2,8
TELESC	1.911	1.969	2.078	2.081	1.993	1.982	3,7
TELESP	25.532	26.419	25.601	25.560	24.639	23.466	-8,1
TELEST	1.525	1.529	1.556	1.623	1.591	1.543	1,2
TELMA	646	671	749	763	747	738	14,2
TELPA	908	936	921	923	862	840	-7,5
TELPE	2.498	2.512	2.490	2.493	2.242	2.260	-9,5
<b>TOTAL</b>	<b>94.512</b>	<b>96.272</b>	<b>95.504</b>	<b>98.300</b>	<b>93.097</b>	<b>89.088</b>	<b>-5,7</b>

SEPLAN/SEST

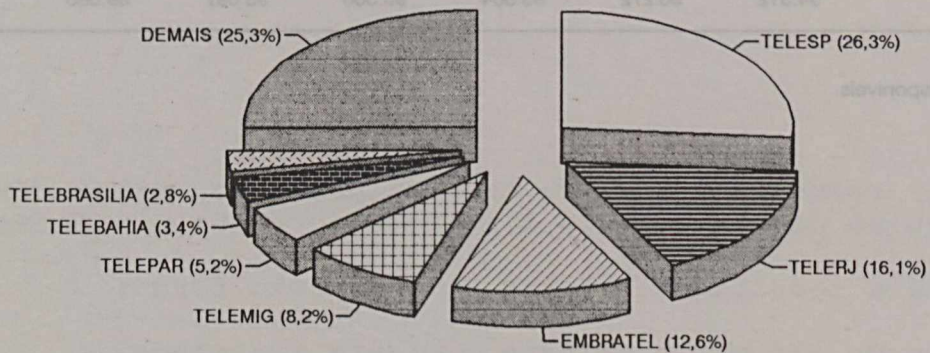
OBS: - Dados nao disponiveis.



## GRUPO TELEBRAS EVOLUCAO DO QUADRO DE PESSOAL PROPRIO



## GRUPO TELEBRAS PES. PROPRIO - DIST. POR EMPRESA - 1991



**GRUPO TELEBRÁS**  
**BALANÇO PATRIMONIAL CONSOLIDADO**

Cr\$ milhões Dez / 91

DESCRIÇÃO	1990	1991	VARIÇÃO % 91 / 90
<b>ATIVO CIRCULANTE</b>	899.360	1.234.846	37,30
Disponível	159.457	423.341	165,49
Valores	621.692	638.924	2,77
Estoques	23.689	25.823	9,01
Outros	94.522	146.758	55,26
<b>REALIZÁVEL A LONGO PRAZO</b>	32.467	646.851	1.892,33
Valores a Receber	0	0	-
Outros	32.467	646.851	1.892,33
<b>ATIVO PERMANENTE</b>	8.190.227	17.916.559	118,76
Investimentos	39.324	106.920	171,90
Imobilizado Líquido	7.139.829	15.764.971	120,80
Diferido	1.011.074	2.044.668	102,23
<b>TOTAL DO ATIVO</b>	9.122.054	19.798.256	117,04
<b>PASSIVO CIRCULANTE</b>	1.804.220	2.068.104	14,63
Emp./Financ Moeda Nac./ Estrang.	429.014	452.810	5,55
Contas a Pagar e Outros	1.375.206	1.615.294	17,46
<b>EXÍGIVEL A LONGO PRAZO</b>	662.902	3.370.926	408,51
Emp./Financ Moeda Nac./ Estrang.	237.758	582.526	145,01
Adiantamentos p/ Aumento Capital	0	0	-
Outros	425.144	2.788.400	555,87
<b>RESULTADOS EXERCÍCIOS FUTUROS</b>	99	24	(75,76)
<b>PARTICIPACÕES MINORITÁRIAS</b>	856.264	2.003.376	133,97
<b>PATRIMÔNIO LÍQUIDO</b>	5.798.569	12.355.826	113,08
Capital Integralizado	224.327	590.189	163,09
Reservas + Lucros Acumulados	5.272.566	6.941.855	31,66
Outros	301.676	4.823.782	1.498,99
<b>TOTAL DO PASSIVO</b>	9.122.054	19.798.256	117,04

SEPLAN / SEST

**GRUPO TELEBRÁS**  
**DEMONSTRAÇÃO CONSOLIDADA DO RESULTADO**

Cr\$ milhões Dez / 91

DESCRIÇÃO	1990	1991	VARIÇÃO
			% 91 / 90
RECEITA LÍQUIDA	2.171.585	1.908.973	(12,09)
(-)Custo Operacional(CPV+Desp. Oper.)	1.757.841	2.488.558	41,57
LUCRO OPERAC. ANTES GANHO/PERDA INFLAÇÃO	413.744	(579.585)	(240,08)
(+)Ganhos (Perdas) nos Itens Monetários	735.268	288.572	(60,75)
(+)Resultado Equivalência Patrimonial	0	314	-
LUCRO OPERAC. ANTES DESP. FINANCEIRA	1.149.012	(290.699)	(125,30)
(-)Despesa Financeira Líquida	290.769	53.407	(81,63)
(+)Resultado não Operacional	88.791	98.284	10,69
LUCRO ANTES DO IR E PARTICIPAÇÕES	947.034	(245.822)	(125,96)
(-)Provisões IR e Participações	370.874	(80.656)	(121,75)
(+/-)Ajustes Prog. Estabil. Econômica	0	0	-
LUCRO (PREJUÍZO) LÍQUIDO DO EXERCÍCIO	576.160	(165.166)	(128,67)
<b>SEPLAN / SEST</b>			



5.1 - S  
**5 - PERFIL POR EMPRESA**



## **5.1 - Setor Produtivo Estatal - SPE**







## IDENTIFICAÇÃO

CIA. VALE DO RIO DOCE - CVRD  
 DATA/ATO CRIAÇÃO 01/06/1942 DECRETO-LEI N 4352/42  
 DATA/ATO CONSTITUIÇÃO  
 CGC - 33592510000154 TELEX - 23162 DDD - 021 FONE - 272-4477  
 ENDEREÇO - AV. GRACA ARANHA, 26  
 19 ANDAR  
 RIO DE JANEIRO RJ CEP - 20030001

## DIRETORIA

NOME	CARGO
WILSON NELIO BRUMER	PRESIDENTE
WANDER PAULO JEVEAUX	VICE-PRESIDENTE
FRANCISCO JOSE VILLELA SANTOS	DIR. TRANSP. OUTROS PRODUT.
MOZART KRAEMER LITWINSKI	DIR. DL. MINERIO DE FERRO
MURILO CESAR LEMOS DOS SANTOS PASSO	DIR. PRODUT. FLOREST. METAL.
VITOR SARQUIS HALLACK	DIR. FINANC. DESENVOL.

## OBJETIVO

REALIZAR O APROVEITAMENTO DE JAZIDAS MINERAIS NO TERRITORIO NACIONAL E NO EXTERIOR, ATRAVES DA EXPLORAÇÃO, BENEFICIAMENTO, TRANSPORTE, EMBARQUE, E COMERCIO DE FERRO E DE OUTROS MINERAIS.

## PESSOAL (NÚMERO DE EMPREGADOS)

	PESSOAL PROPRIO	TERCEIROS/CONVENIADOS
ADMINISTRAÇÃO	31.12.91 1.115	31.12.91 581
OPERAÇÃO	15.832	
INVESTIMENTO	283	
<b>T O T A L</b>	<b>17.230</b>	

## COMPOSIÇÃO ACIONÁRIA

	PERCENT CAP VOT	PERCENT CAP TOT
UNIAO FEDERAL	52,850	51,120
CAMARA LIQ. CUST.	30,700	29,690
BOVESPA	12,880	12,460
OUTROS	3,570	6,730

## DADOS DE BALANÇO (Cr\$ mil)

A T I V O		P A S S I V O	
	1 9 9 1		1 9 9 1
ATIVO CIRCULANTE	1.647.950.000	PASSIVO CIRCULANTE	1.403.187.000
DISPONIVEL	246.393.000	EMPR/FIN. (MOLDA NAC/ESTR.)	821.533.000
VALORES A RECEBER	1.227.607.000	CONTAS A PAGAR/OUTROS	581.654.000
ESTOQUES	129.824.000		
OUTROS	44.046.000	LIXIGIVEL A LONGO PRAZO	1.676.698.000
REALIZAVEL A LONGO PRAZO	160.570.000	EMPR/FIN (MOLDA NAC/ESTR.)	977.104.000
VALORES A RECEBER	147.987.000	ADIANT P/ AUMENTO DE CAPITAL	
OUTROS	12.583.000	OUTROS	699.594.000
ATIVO PERMANENTE	8.033.950.000	RESULTADO DE EXERCICIOS FUTUROS	
INVESTIMENTOS	2.280.572.000	PART. MINORIT. (GRUPOS/HOLDINGS)	
PARTICIPAÇÕES	2.280.572.000	PATRIMONIO LIQUIDO	6.762.585.000
CONTROLADAS	1.528.901.000	CAPITAL INTEGRALIZADO	1.413.930.000
COLIGADAS	494.613.000	RESERVAS	5.348.655.000
OUTRAS	257.050.000	LUCROS (PRELJ.) ACUMULADOS	
OUTROS		OUTROS	
IMOBILIZADO	5.067.146.000		
DIFERIDO	686.232.000		
<b>T O T A L D O A T I V O</b>	<b>9.842.470.000</b>	<b>T O T A L D O P A S S I V O</b>	<b>9.842.470.000</b>

## DEMONSTRAÇÃO DO RESULTADO (Cr\$ mil)

	1 9 9 1	
	INTLGRAL	LEGISLAÇÃO
REC. BRUTA VENDAS/SERVICOS	2.245.800.000	973.152.000
DEDUÇÕES	133.430.000	14.049.000
RECLITA LIQUIDA	2.112.370.000	959.103.000
CUSTO MERCADORIAS/SERVICOS	1.501.721.000	575.734.000
LUCRO BRUTO	530.649.000	383.369.000
RECLITAS/DESP. OPERACIONAIS	169.154.000	40.398.000
COMERCIAIS/ADMINISTRATIVAS	190.623.000	86.644.000
FINANCLIRAS LIQUIDAS	176.031.000	43.962.000
RECEITAS FINANCLIRAS	336.989.000	79.910.000
DESPESAS FINANCLIRAS	513.020.000	123.872.000
RESULT. LIQUID. PATRIMONIAL	82.208.000	82.208.000
OUTRAS DESPESAS OPERAC.		
OUTRAS RECLITAS OPERAC.	115.292.000	
PERDAS ATIVOS MONET. S/RLND.		
GANHOS PASSO MONET. S/ENCARGOS		
LUCRO (PRELJ.) OPERACIONAL	361.495.000	334.971.000
RESULTADO NÃO OPERACIONAL	133.819.000	35.881.000
SALDO CONTA CORREÇÃO MONET.		956.151.000
VAR. MONETARIAS/CAMB. LIQUIDAS		1.027.565.000
RESULTADO ANTES DO IR	227.676.000	227.676.000
PROVISÕES PARA IR	42.025.000	42.025.000
PARTICIP. L. CONTRIBU.	503.000	503.000
LUCRO (PRELJ.) LIQ. EXERC.	269.198.000	269.198.000
AJUS. PGM. EST. ECON.		
LUCRO (PRELJ.) LIQ. EX. APOS AJUST.	269.198.000	269.198.000

## ORIGENS E APLICAÇÕES DE RECURSOS (Cr\$ mil)

	1 9 9 1	
	INTLGRAL	LEGISLAÇÃO
ORIGENS DE RECURSOS		
ATIVIDADE ECONOMICA	480.529.000	336.268.000
AUMENTO DE CAPITAL		
EMPRESTIMOS E FINANÇ. LP	803.874.000	397.575.000
TRANSF. REAL LP P/ATIVO CIR.	475.065.000	254.325.000
DEMAIS ORIGENS	76.735.000	58.749.000
<b>TOTAL DE RECURSOS</b>	<b>1.836.203.000</b>	<b>1.046.917.000</b>
APLICAÇÕES DE RECURSOS		
ATIV. ECONOMICA (PRELUITO)	450.539.000	260.814.000
INVESTIMENTOS	810.202.000	381.270.000
TRANSF. FIN. LP P/PASSO CIRC.	10.862.000	5.897.000
APLICAÇÕES LP	73.340.000	73.340.000
DIVIDENDOS DISTRIBUIDOS	83.543.000	52.585.000
DEMAIS APLICAÇÕES		
<b>TOTAL APLICAÇÕES</b>	<b>1.428.486.000</b>	<b>773.906.000</b>
VAR. CAP. CIRC. LIQ. EX. ANTI AJUS.	407.717.000	273.011.000
EXLITOS DOIS) AJUSTEIS)		
VAR. CAP. CIRC. LIQ. EX. AP. AJUS.	407.717.000	273.011.000
VARIACÃO ATIVO CIRCULANTE	300.647.000	1.414.375.000
VARIACÃO PASSIVO CIRCULANTE	107.070.000	1.141.364.000

## AUDITORIA INTERNA

AUDITOR - CHLEL  
 JULIO SERGIO JARDIM MONTEIRO  
 DDD - 021 FONE - 272-4477

## AUDITORIA EXTERNA

EMPRESA CONTRATADA  
 ARTHUR ANDERSEN  
 TELIX - 22094 DDD - 021 FONE - 559-4141

### IDENTIFICAÇÃO

ALBRAS-ALUMINIO BRASILEIRO S.A.

DATA/ATO CRIAÇÃO 01/09/1978 ASSEMBL. TRANSF. CONSTITUIÇÃO  
 DATA/ATO CONSTITUIÇÃO  
 CGC - 05053020000144 TELEX - 02132489 DDD - 021 FONE - 292-0052  
 ENDEREÇO - RUA DO MERCADO, 11  
 21 ANDAR  
 RIO DE JANEIRO RJ CEP 20010120

### DIRETORIA

NOML	CARGO
GUILHERME ALMEIDA GAZOLIA	DIRETOR PRESIDENTE
SETSUO NAGAYOSHI	DIRETOR
AROLD PEDRO GHEREN	DIRETOR
SATORU KANEKO	DIRETOR

### OBJETIVO

PRODUÇÃO E COMERCIALIZAÇÃO DE ALUMINIO PRIMARIO

### PESSOAL (NÚMERO DE EMPREGADOS)

	PESSOAL PROPRIO	TERCEIROS/CONVENIADOS
	31.12.91	31.12.91
ADMINISTRAÇÃO	333	
OPERAÇÃO	1.899	
INVESTIMENTO		
TOTAL	2.232	

### COMPOSIÇÃO ACIONÁRIA

	PERCENT CAP VOT	PERCENT CAP TOT
ALUVALLE	51,000	51,000
NIPPON AMAZON ALUMINIUM CO. LTD.	49,000	49,000

### DADOS DE BALANÇO (Cr\$ mil)

ATIVO		PASSIVO	
1991		1991	
ATIVO CIRCULANTE	112.985.219	PASSIVO CIRCULANTE	152.617.552
DISPONIVEL	1.780	EMPR/FIN (MOLDA NAC/LSTR)	62.292.082
VALORES A RECEBER	33.167.239	CONTAS A PAGAR/OUTROS	90.325.470
ESTOQUES	61.870.204	LIXIGIVEL A LONGO PRAZO	1.156.920.801
OUTROS	17.945.988	EMPR/FIN (MOLDA NAC/LSTR)	1.137.986.190
REALIZAVEL A LONGO PRAZO	20.661.128	ADIANT P/ AUMENTO DE CAPITAL	18.934.611
VALORES A RECEBER		OUTROS	
OUTROS	20.661.128	RESULTADO DE EXERCICIOS FUTUROS	
ATIVO PERMANENTE	1.352.351.825	PART. MINORIT (GRUPOS/HOLDINGS)	
INVESTIMENTOS	239.833	PATRIMONIO LIQUIDO	176.459.819
PARTICIPAÇÕES	239.833	CAPITAL INTEGRALIZADO	49.535.765
CONTROLADAS	239.833	RESERVAS	669.580.881
COLIGADAS	239.833	LUCROS (PRELJ.) ACUMULADOS	542.656.827
OUTRAS		OUTROS	
OUTROS			
IMOBILIZADO	1.202.087.963		
DIFERIDO	150.024.029		
TOTAL DO ATIVO	1.485.990.172	TOTAL DO PASSIVO	1.485.990.172

### DEMONSTRAÇÃO DO RESULTADO (Cr\$ mil)

	1991	
	INTEGRAL	LEGISLAÇÃO
RLC BRUTA VENDAS/SERVICIOS	322.254.123	141.279.382
DEDUÇÕES	15.685.618	7.152.406
RECLITA LIQUIDA	306.568.505	134.126.976
CUSTO MERCADORIAS/SERVICIOS	280.011.562	88.311.980
LUCRO BRUTO	26.556.943	45.814.996
RECLITAS (DISP) OPERACIONAIS	355.035.455	80.134.563
COMERCIAIS/ADMINISTRATIVAS	32.750.933	11.676.805
FINANÇIARIAS LIQUIDAS	260.858.162	32.588.905
RECLITAS FINANCEIRAS	4.567.128	995.405
DESPESAS FINANCEIRAS	273.425.290	33.584.310
RESULT. LIQUID. PATRIMONIAL		
OUTRAS DESPESAS OPERAC	53.686.137	36.037.556
OUTRAS RECLITAS OPERAC	259.777	168.703
PERDAS ATIVOS MONET S/PEND		
GANHOS PASS MONET S/ENCARGOS		
LUCRO (PRELJ) OPERACIONAL	328.478.512	34.319.567
RESULTADO NÃO OPERACIONAL	11.643.139	617.779
SALDO CONTA CORREÇÃO MONET		733.404.123
VAR MONETARIAS/CAMB. LIQUIDAS		1.015.302.150
RESULTADO ANTES DO IR	316.835.373	316.835.373
PROVISÕES PARA IR		
PARTICIP. CONTRIBU		
LUCRO (PRELJ) LIQ. LXLRC	316.835.373	316.835.373
AJUS. PGM. LST. LCON		
LUCRO (PRELJ) LIQ. LQ. APOS AJUST	316.835.373	316.835.373

### ORIGENS E APLICAÇÕES DE RECURSOS (Cr\$ mil)

	1991	
	INTEGRAL	LEGISLAÇÃO
ORIGENS DE RECURSOS		
ATIVIDADE ECONOMICA	300.694.124	294.851.963
AUMENTO DE CAPITAL		
EMPRÉSTIMOS L. FINANC. LP	33.623.546	9.697.496
TRANSF. REAL. LP P/ATIVO CIRC		
DEMAIS ORIGENS		
TOTAL DE RECURSOS	334.317.670	304.549.459
APLICAÇÕES DE RECURSOS		
ATIV. ECONOMICA (PRELJUIZO)	316.835.373	316.835.373
INVESTIMENTOS	18.720.236	5.807.721
TRANSF. FIN. LP P/PASS. CIRC	30.059.566	19.606.700
APLICAÇÕES LP	2.429.860	908.295
DIVIDENDOS DISTRIBUIDOS		
DEMAIS APLICAÇÕES		
TOTAL APLICAÇÕES	368.045.035	343.158.089
VAR. CAP. CIRC. LIQ. EX. ANT. AJUS	33.727.365	38.608.630
EXC. LITOS DO(S) AJUST. (S)		
VAR. CAP. CIRC. LIQ. EX. AP. AJUS	33.727.365	38.608.630
VARIACÃO ATIVO CIRCULANTE	11.712.396	95.428.261
VARIACÃO PASSIVO CIRCULANTE	45.439.761	134.036.891

### AUDITORIA INTERNA

AUDITOR-CHIEF  
 PAULO FERNANDO CALDEIRA DE ARRUDA  
 DDD - 091 FONE - 754-1330

### AUDITORIA EXTERNA

EMPRESA CONTRATADA  
 DE LOITTE ROSS TOHAMATSU  
 TILIX - 2203878 DDD - 021 FONE - 210-1281



### IDENTIFICAÇÃO

ALUNORTE - ALUMINA DO NORTE DO BRASIL S.A.  
 DATA/ATO CRIAÇÃO 01/09/1978 ASSEMB. DE TRANS.CONSTITUIÇÃO  
 DATA/ATO CONSTITUIÇÃO  
 CGC - 05848387000154 TELEX - 60626 DDD - 021 FONE - 292-0052  
 ENDEREÇO - RUA DO MERCADO, 11  
 18/24 ANDAR - CENTRO  
 RIO DE JANEIRO RJ CEP - 20010000

### OBJETIVO

PRODUÇÃO E COMERCIALIZAÇÃO DE ALUMINA E DE QUAISQUER OUTROS PRODUTOS MINERAIS, PRÓPRIOS PARA A FABRICAÇÃO DE ALUMINA, IMPORTAÇÃO E EXPORTAÇÃO DE PRODUTOS OU MERCADORIAS NECESSÁRIOS AO DESEMPENHO DAS ATIVIDADES INDUSTRIAIS E COMERCIAIS DA SOCIEDADE.

### DIRETORIA

NOME	CARGO
ULYSSES RODRIGUES DE FREITAS	DIRETOR PRESIDENTE
RAMIRO JAYME BENTES	DIRETOR
NEWTON BURLAMAQUI BARREIRA	DIRETOR

### PESSOAL (NÚMERO DE EMPREGADOS)

	PESSOAL PRÓPRIO	TERCEIROS/CONVENIADOS
ADMINISTRAÇÃO	31.12.91	31.12.91
OPERAÇÃO		
INVESTIMENTO		
<b>TOTAL</b>		

### COMPOSIÇÃO ACIONÁRIA

	PERCENT CAP VOT	PERCENT CAP TOT
ALUVALE	100,000	55,770
NAAC		44,230

### DADOS DE BALANÇO (Cr\$ mil)

ATIVO		1991	PASSIVO		1991
ATIVO CIRCULANTE		34.209	PASSIVO CIRCULANTE		96.242.822
DISPONÍVEL		5.772	EMPR./FIN. (MOEDA NAC./LSTR.)		93.970.368
VALORES A RECEBER		28.517	CONTAS A PAGAR/OUTROS		2.272.454
ESTOQUES			EXIGÍVEL A LONGO PRAZO		267.872.571
OUTROS			EMPR./FIN. (MOEDA NAC./LSTR.)		267.872.571
REALIZÁVEL A LONGO PRAZO		11.509	ADIANT.P./AUMENTO DE CAPITAL		
VALORES A RECEBER		11.509	OUTROS		
OUTROS			RESULTADO DE EXERCÍCIOS FUTUROS		
ATIVO PERMANENTE		495.374.735	PART.MINORIT. (GRUPOS/HOLDINGS)		
INVESTIMENTOS		10.016	PATRIMÔNIO LÍQUIDO		131.305.140
PARTICIPAÇÕES		10.016	CAPITAL INTEGRALIZADO		7.217.505
CONTROLADAS			RESERVAS		124.087.634
COLIGADAS			LUCROS (PREJ.) ACUMULADOS		
OUTRAS		10.016	OUTROS		
OUTROS					
IMOBILIZADO		198.171.103			
DIFERIDO		297.193.616			
<b>TOTAL DO ATIVO</b>		<b>495.420.533</b>	<b>TOTAL DO PASSIVO</b>		<b>495.420.533</b>

### DEMONSTRAÇÃO DO RESULTADO (Cr\$ mil)

	1991	LEGISLAÇÃO
RLC BRUTA VENDAS/SERVIÇOS		
DEDUÇÕES		
RECEITA LÍQUIDA		
CUSTO MERCADORIAS/SERVIÇOS		
LUCRO BRUTO		
RECEITAS (DÍSP.) OPERACIONAIS		
COMERCIAIS/ADMINISTRATIVAS		
FINANÇEIRAS LÍQUIDAS		
RECEITAS FINANCEIRAS		
DÍSPENSAS FINANCEIRAS		
RESULT. LÍQUID. PATRIMONIAL		
OUTRAS DÍSPENSAS OPERAC.		
OUTRAS RECEITAS OPERAC.		
PERDAS ATIVOS MONET. S/REND.		
GANHOS PASS. MONET. S/ENCARGOS		
LUCRO (PREJ.) OPERACIONAL		
RESULTADO NÃO OPERACIONAL		
SALDO CONTA CORREÇÃO MONET.		
VAR. MONETARIAS/CAMB. LÍQUIDAS		
RESULTADO ANTES DO IR		
PROVISÕES PARA IR		
PARTICIP. L. CONTRIB.		
LUCRO (PREJ.) LÍQ. EXLRC		
AJUS. PGM. EST. ECON.		
LUCRO (PREJ.) LÍQ. EX APOS AJUST.		

### ORIGENS E APLICAÇÕES DE RECURSOS (Cr\$ mil)

	1991	LEGISLAÇÃO
ORIGENS DE RECURSOS		
ATIVIDADE ECONÔMICA		
AUMENTO DE CAPITAL		1.284.400
EMPRÉSTIMOS E FINANÇ. LP		49.640.179
TRANSF. REAL LP P/ATIVO CIRC.		
DEMAIS ORIGENS		
<b>TOTAL DE RECURSOS</b>		<b>50.924.579</b>
APLICAÇÕES DE RECURSOS		
ATIV. ECONÔMICA (PRELUIZO)		
INVESTIMENTOS		85.641.734
TRANSF. FIN. LP P/PASS. CIRC.		26.057.148
APLICAÇÕES LP		4.761
DIVIDENDOS DISTRIBUÍDOS		
DEMAIS APLICAÇÕES		
<b>TOTAL APLICAÇÕES</b>		<b>111.703.643</b>
VAR. CAP. CIRC. LÍQ. EX. ANT. AJUS.		60.779.064
LÍQUIDOS DO(S) AJUST(S)		
VAR. CAP. CIRC. LÍQ. EX. AP. AJUS.		60.779.064
VARIACÃO ATIVO CIRCULANTE		29.747
VARIACÃO PASSIVO CIRCULANTE		60.808.811

### AUDITORIA INTERNA

AUDITOR-CHEFE  
 PAULO FERNANDO CALDEIRA ARRUDA  
 DDD - 091 FONE - 754-1010

### AUDITORIA EXTERNA

EMPRESA CONTRATADA :  
 DELOITTE ROSS TOHMATSU  
 TELEX - 21506 DDD - 021 FONE - 210-1281

A DEMONSTRAÇÃO DO RESULTADO NÃO FOI INFORMADA ATÉ A DATA DE IMPRESSÃO DESTA PUBLICAÇÃO

### IDENTIFICAÇÃO

FLORESTAS RIO DOCE S.A. - FRDSA  
 DATA/ATO CRIAÇÃO 26/10/1967 ESCRITURA PUBLICA  
 DATA/ATO CONSTITUIÇÃO 13/11/1967 REG. JUCEMG 194608  
 CGC - 17308602000103 TELEX - 392437 DDD - 031 FONE - 212-8111  
 ENDEREÇO - RUA SÃO PAULO 351  
 5 ANDAR  
 BELO HORIZONTE MG CEP - 30170000

### OBJETIVO

FLORESTAMENTO E REFLORRESTAMENTO, A EXPLORAÇÃO DE FLORESTAS, SUA INDUSTRIALIZAÇÃO E COMERCIALIZAÇÃO, PODENDO EXERCER TAIS ATIVIDADES POR MEIO DE TERCEIROS.

### DIRETORIA

NOME	CARGO
CELSO CASTILHO DE SOUZA	DIRETOR PRESIDENTE
MARCOS WELLINGTON DE CASTRO TITO	DIR. VICE-PRESIDENTE
CIRO JOSE ISAAC	DIRETOR
ARMANDO JANEIRO AMARAL	DIRETOR

### PESSOAL (NÚMERO DE EMPREGADOS)

	PESSOAL PROPRIO	TERCEIROS/CONVÊNCIADOS
ADMINISTRAÇÃO	31.12.91	31.12.91
OPERAÇÃO	94	
INVESTIMENTO	1.241	
TOTAL	1.776	

### COMPOSIÇÃO ACIONÁRIA

	CAP VOT	PERCENT CAP TOT
CVRD	99.994	99.753
OUTROS	0.006	0.137
ADM. PREDIAIS		0.023
BRAZACO MAPRI		0.021
CLSP		0.023
FERNANDO VICTOR RAMOS		0.019
METAL BARBARA		0.024

### DADOS DE BALANÇO (Cr\$ mil)

ATIVO		PASSIVO	
1991		1991	
ATIVO CIRCULANTE	7.112.025	PASSIVO CIRCULANTE	1.397.387
DISPONIVEL	2.748.933	EMPR/FIN. (MOLDA NAC/LSTR.)	
VALORES A RECEBER	3.842.586	CONTAS A PAGAR/OUTROS	1.397.387
ESTOQUES	384.413	LXIGIVEL A LONGO PRAZO	1.126.661
OUTROS	136.093	EMPR/FIN. (MOLDA NAC/LSTR.)	
REALIZAVEL A LONGO PRAZO	1.254.649	ADIANT P/ AUMENTO DE CAPITAL	
VALORES A RECEBER		OUTROS	1.126.661
OUTROS	1.254.649	RESULTADO DE EXERCÍCIOS FUTUROS	
ATIVO PERMANENTE	176.962.298	PART. MINORIT. (GRUPOS/HOLDINGS)	
INVESTIMENTOS	76.663.517	PATRIMÔNIO LÍQUIDO	182.804.924
PARTICIPAÇÕES	76.266.448	CAPITAL INTEGRALIZADO	104.225.095
CONTROLADAS		RESERVAS	78.579.829
COLIGADAS	75.234.034	LUCROS (PREJ.) ACUMULADOS	
OUTRAS	1.032.414	OUTROS	
OUTROS	397.069		
IMOBILIZADO	100.034.669		
DIFERIDO	264.112		
TOTAL DO ATIVO	185.328.972	TOTAL DO PASSIVO	185.328.972

### DEMONSTRAÇÃO DO RESULTADO (Cr\$ mil)

	1991	
	INTLGRAL	LEGISLAÇÃO
REC BRUTA VENDAS/SERVIÇOS	12.882.802	8.982.090
DEDUÇÕES	783.001	514.343
RECEITA LÍQUIDA	12.099.801	8.467.747
CUSTO MERCADORIAS/SERVIÇOS	11.234.915	6.453.666
LUCRO BRUTO	864.886	2.014.081
RECLITAS (DESP. OPERACIONAIS)	2.661.784	1.841.988
COMERCIAIS/ADMINISTRATIVAS	2.087.842	1.024.066
FINANCEIRAS LÍQUIDAS	385.416	138.478
RECEITAS FINANCEIRAS	457.229	164.744
DESPESAS FINANCEIRAS	71.813	26.266
RESULT. LÍQUID. PATRIMONIAL		
OUTRAS DESPESAS OPERAC	959.358	956.400
OUTRAS RECEITAS OPERAC		
PERDAS ATIVOS MONET. S/REND.		
GANHOS PASS. MONET. S/ENCARGOS		
LUCRO (PREJ.) OPERACIONAL	1.796.898	172.093
RESULTADO NÃO OPERACIONAL	13.659.711	14.323.688
SALDO CONTA CORREÇÃO MONET.		2.212.995
VAR. MONETARIAS/CAMB. LÍQUIDAS		969.886
RESULTADO ANTES DO IR	15.456.609	15.394.705
PROVISÕES PARA IR	1.287.021	961.311
PARTICIP. E CONTRIB.		
LUCRO (PREJ.) LÍQ. EXERC.	14.169.588	14.433.394
AJUS. PGM. EST. ECON.		
LUCR. (PREJ.) LÍQ. EX. APOS AJUST.	14.169.588	14.433.394

### ORIGENS E APLICAÇÕES DE RECURSOS (Cr\$ mil)

	1991	
	INTLGRAL	LEGISLAÇÃO
ORIGENS DE RECURSOS		
ATIVIDADE ECONÔMICA	24.928.895	22.867.406
AUMENTO DE CAPITAL		
EMPRESTIMOS E FINANÇ. LP		
TRANSF. REAL. LP/PATIVO CIRC.		
DELMATS ORIGENS	2.321.212	2.301.421
TOTAL DE RECURSOS	27.250.107	25.168.827
APLICAÇÕES DE RECURSOS		
ATIV. ECONÔMICA (PRELÍQUID.)	14.169.588	14.433.394
INVESTIMENTOS	9.053.546	4.228.664
TRANSF. FIN. LP P/PASS. CIRC.		
APLICAÇÕES LP		
DIVIDENDOS DISTRIBUÍDOS		
DELMATS APLICAÇÕES	1.140.772	7.263.351
TOTAL APLICAÇÕES	24.363.906	19.925.409
VAR. CAP. CIRC. LÍQ. EX. ANT. AJUS.	2.886.201	5.243.418
LEFITOS DO(S) AJUST(S)		
VAR. CAP. CIRC. LÍQ. EX. AP. AJUS.	2.886.201	5.243.418
VARIACÃO ATIVO CIRCULANTE	984.920	6.016.473
VARIACÃO PASSIVO CIRCULANTE	1.901.281	773.055

### AUDITORIA INTERNA

AUDITOR-CHEFE  
 EDUARDO PATTO GOMES  
 DDD - 031 FONE - 212-8111 RAMAL - 416

### AUDITORIA EXTERNA

LMPRESA CONTRATADA  
 PRICL WATERHOUSE AUD. INDEP  
 TLLEX - 311930 DDD - 031 FONE - 212-6322

### IDENTIFICAÇÃO

ITABIRA INTERNACIONAL COMPANY LTD. - ITACO  
 DATA/ATO CRIAÇÃO 30/09/1966 ART. ASSOC. MEMORAND. ASSOCIATION  
 DATA/ATO CONSTITUIÇÃO 30/09/1966 ARTIC. ASSOC. E MOMOR. OF. ASSOC.  
 CGC - TLELEX - DDD - FONE -  
 ENDEREÇO - 309 BAY STREET ILHA BAHAMAS

CEP -

### DIRETORIA

NOME	CARGO
WILSON NELIO BRUMER	PRESIDENTE
MURILO CÉZAR L. DOS SANTOS PASSOS	CONSELHEIRO
OTTO DE SOUZA MARQUES JUNIOR	CONSELHEIRO
VITOR SARQUIS HALACK	CONSELHEIRO
WANDER PAULO JEVEAUX	CONSELHEIRO
ARMANDO DE OLIVEIRA SANTOS NETO	CONSELHEIRO

### OBJETIVO

COMPRA DE PRODUTOS DO GRUPO CVRD PARA REVENDA NO MERCADO INTERNACIONAL

### PESSOAL (NÚMERO DE EMPREGADOS)

	PESSOAL PROPRIO	TERCEIROS/CONVENIADOS
ADMINISTRAÇÃO	31.12.91	31.12.91
OPERAÇÃO		
INVESTIMENTO		
TOTAL		

### COMPOSIÇÃO ACIONÁRIA

	PERCENT CAP VOT	PERCENT CAP TOT
CVRD	99,999	99,999
OUTROS	0,001	0,001

### DADOS DE BALANÇO (Cr\$ mil)

ATIVO		1991	PASSIVO		1991
ATIVO CIRCULANTE		72.558.861	PASSIVO CIRCULANTE		79.090.266
DISPONIVEL		3.169.737	EMPR/FIN. (MOEDA NAC/LSTR.)		22.519.763
VALORES A RECEBER		60.179.762	CONTAS A PAGAR/OUTROS		56.570.503
ESTOQUES		9.209.362			
OUTROS			LIXIGIVEL A LONGO PRAZO		23.470.950
REALIZAVEL A LONGO PRAZO			EMPR/FIN. (MOEDA NAC/LSTR.)		
VALORES A RECEBER			ADIANT. P/ AUMENTO DE CAPITAL		23.267.639
OUTROS			OUTROS		183.311
ATIVO PERMANENTE		61.998.892	RESULTADO DE EXERCÍCIOS FUTUROS		
INVESTIMENTOS		61.998.892	PART. MINORIT. (GRUPOS/HOLDINGS)		
PARTICIPAÇÕES		61.998.892			
CONTROLADAS		61.998.892	PATRIMÔNIO LÍQUIDO		31.996.537
COLIGADAS			CAPITAL INTEGRALIZADO		51.757
OUTRAS			RESERVAS		
OUTROS			LUCROS (PREJ.) ACUMULADOS		31.944.780
IMOBILIZADO			OUTROS		
DIFERIDO					
TOTAL DO ATIVO		134.557.753	TOTAL DO PASSIVO		134.557.753

### DEMONSTRAÇÃO DO RESULTADO (Cr\$ mil)

	1991	LEGISLAÇÃO
REC. BRUTA VENDAS/SERVICIOS		132.866.713
DEDUÇÕES		
RECEITA LÍQUIDA		132.866.713
CUSTO MERCADORIAS/SERVICIOS		132.291.364
LUCRO BRUTO		575.349
RECEITAS (DESP.) OPERACIONAIS		58.857
COMERCIAIS/ADMINISTRATIVAS		281.845
FINANÇEIRAS LÍQUIDAS		72.121
RECEITAS FINANÇEIRAS		656.015
DESPESAS FINANÇEIRAS		583.894
RESULT. LÍQUID. PATRIMONIAL		150.867
OUTRAS DESPESAS OPERAC.		
OUTRAS RECEITAS OPERAC.		
PERDAS ATIVOS MONET. S/REND.		
GANHOS PASS. MONET. S/LNCARGOS		
LUCRO (PREJ.) OPERACIONAL		516.492
RESULTADO NÃO OPERACIONAL		
SALDO CONTA CORREÇÃO MONET.		
VAR. MONETARIAS/CAMB. LÍQUIDAS		
RESULTADO ANTES DO IP		516.492
PROVISÕES PARA IR		
PARTICIP. E CONTRIB.		
LUCRO (PREJ.) LÍQ. EXERC.		516.492
AJUS. PGM. LST. ECON.		
LUCR. (PREJ.) LÍQ. L. APOS. AJUST.		516.492

### ORIGENS E APLICAÇÕES DE RECURSOS (Cr\$ mil)

	1991	LEGISLAÇÃO
ORIGENS DE RECURSOS		
ATIVIDADE ECONÔMICA		
AUMENTO DO CAPITAL		
EMPRESTIMOS E FINANÇ. LP		
TRANSF. REAL. LP P/ATIVO CIR.		
DEM. ORIGENS		
TOTAL DE RECURSOS		
APLICAÇÕES DE RECURSOS		
ATIV. ECONÔMICA (PRLJUI70)		
INVESTIMENTOS		
TRANSF. FIN. LP P/PASS. CIRC.		
APLICAÇÕES LP		
DIVIDENDOS DISTRIBUÍDOS		
DEM. APLICAÇÕES		
TOTAL APLICAÇÕES		
VAR. CAP. CIRC. LÍQ. LX. ANT. AJUS.		
EFEITOS DO(S) AJUST. (S)		
VAR. CAP. CIRC. LÍQ. LX. AP. AJUS.		
VARIACÃO ATIVO CIRCULANTE		
VARIACÃO PASSIVO CIRCULANTE		

### AUDITORIA INTERNA

AUDITOR - CHEFE  
 JULIO SÉRGIO J. MONTIARO  
 DDD - 021 FONE - 272-4388

### AUDITORIA EXTERNA

EMPRESA CONTRATADA  
 ARTHUR ANDERSEN S/C - AUDITORES  
 TLELEX - 22894 DDD - 021 FONE - 559-4141

AS ORIGENS E APLICAÇÕES DE RECURSOS NÃO FORAM INFORMADAS ATÉ A DATA DE IMPRESSÃO DESTA PUBLICAÇÃO

### IDENTIFICAÇÃO

NAVEGAÇÃO RIO DOCE LTDA - NRD

DATA/ATO CRIAÇÃO 04/09/1973 CONT. PART. CONST. SOC. COTAS RESP  
 DATA/ATO CONSTITUIÇÃO 04/09/1973 CONT. PART. CONST. SOC. COTAS RESP  
 CGC - 42278291000124 TELEX - 02122142 DDD - 021 FONE - 536-8100  
 ENDEREÇO - RUA VOLUNTARIOS DA PATRIA 143  
 3 ANDAR  
 RIO DE JANEIRO RJ CEP - 22279900

### OBJETIVO

TRANSPORTE MARITIMO DE GRANEIS NA CABOTAGEM

### DIRETORIA

NOML CARGO  
 NELSON DELDUQUE DA COSTA JUNIOR SOCIO GERENTE

### PESSOAL (NÚMERO DE EMPREGADOS)

	PESSOAL PRÓPRIO	TERCEIROS/CONVENIADOS
ADMINISTRAÇÃO	31.12.91	31.12.91
OPERAÇÃO		
INVESTIMENTO		
TOTAL		

### COMPOSIÇÃO ACIONÁRIA

	PERCENT CAP VOT	PERCENT CAP TOT
DOCENAVE	100,000	100,000

### DADOS DE BALANÇO (Cr\$ mil)

ATIVO		1991	PASSIVO		1991
ATIVO CIRCULANTE		4.276.637	PASSIVO CIRCULANTE		1.780.831
DISPONIVEL		51.751	EMPR/FIN. (MOEDA NAC/ESTR.)		105.189
VALORES A RECEBER		4.026.962	CONTAS A PAGAR/OUTROS		1.675.642
ESTOQUES		64.941	LXIGIVEL A LONGO PRAZO		5.439.693
OUTROS		132.983	EMPR/FIN. (MOEDA NAC/LSTR.)		1.345.648
REALIZAVEL A LONGO PRAZO		3.063.610	ADIANT. P/ AUMENTO DL CAPITAL		4.094.045
VALORES A RECEBER		3.063.610	OUTROS		100.891
OUTROS			RESULTADO DE EXERCÍCIOS FUTUROS		100.891
ATIVO PERMANENTE		13.588.807	PART. MINORIT. (GRUPOS/HOLDINGS)		
INVESTIMENTOS		5.434	PATRIMONIO LIQUIDO		13.607.639
PARTICIPAÇÕES			CAPITAL INTEGRALIZADO		1.540.441
CONTROLADAS			RESERVAS		8.163.921
COLIGADAS			LUCROS (PREJ.) ACUMULADOS		3.903.277
OUTRAS			OUTROS		
OUTROS		5.434			
IMOBILIZADO		13.583.373			
DIFERIDO					
TOTAL DO ATIVO		20.929.054	TOTAL DO PASSIVO		20.929.054

### DEMONSTRAÇÃO DO RESULTADO (Cr\$ mil)

	1991	LEGISLAÇÃO
REC. BRUTA VENDAS/SERVIÇOS	2.513.536	2.498.497
DEDUÇÕES		
REC. BRUTA VENDAS/SERVIÇOS	2.513.536	2.498.497
CUSTO MERCADORIAS/SERVIÇOS	5.404.449	2.821.643
LUCRO BRUTO	2.890.913	323.146
RECEITAS(DLSP. OPERACIONAIS)	2.050.534	105.198
COMERCIAIS/ADMINISTRATIVAS	1.390.445	617.501
FINANCEIRAS LIQUIDAS	3.802.869	512.310
RECEITAS FINANCEIRAS	3.474.411	520.830
DESPESAS FINANCEIRAS	328.458	8.520
RESULT. EQUIV. PATRIMONIAL		7
OUTRAS DESPESAS OPERAC.	361.890	
OUTRAS RECEITAS OPERAC.		
PERDAS ATIVOS MONET. S/REND.		
GANHOS PASS. MONET. S/ENCARGOS		
LUCRO (PREJ.) OPERACIONAL	840.379	428.344
RESULTADO NÃO OPERACIONAL	1.043	959
SALDO CONT. CORR. MONET.		215.467
VAR. MONETARIAS/CAMB. LIQUIDAS		627.586
RESULTADO ANTES DO IR	841.422	841.422
PROVISÕES PARA IR	151.234	151.234
PARTICIP. L. CONTRIB.		
LUCRO (PREJ.) LIQ. EXERC.	992.656	992.656
AJUS. PGM. EST. LCON.		
LUCRO(PREJ.) LIQ. EX. APOS. AJUST.	992.656	992.656

### ORIGENS E APLICAÇÕES DE RECURSOS (Cr\$ mil)

	1991	LEGISLAÇÃO
ORIGENS DE RECURSOS		
ATIVIDADE ECONÔMICA	2.657.513	3.497.559
AUMENTO DL CAPITAL		
EMPRESTIMOS L. FINANC. LP		
TRANSF. REAL. LP P/ATIVO CIR.		
DEMAIS ORIGENS	48.992	102.408
TOTAL DE RECURSOS	2.706.505	3.599.967
APLICAÇÕES DE RECURSOS		
ATIV. ECONÔMICA (PRELUIZO)	992.656	992.656
INVESTIMENTOS		
TRANSF. FIN. LP P/PASS. CIR.	193	54
APLICAÇÕES LP		
DIVIDENDOS DISTRIBUÍDOS		
DEMAIS APLICAÇÕES	327.446	303.814
TOTAL APLICAÇÕES	1.320.295	1.296.524
VAR. CAP. CIRC. LIQ. EX. ANT. AJUS.	1.386.210	2.303.443
LELITOS DO(S) AJUST(S)		
VAR. CAP. CIRC. LIQ. EX. AP. AJUS.	1.386.210	2.303.443
VARIACÃO ATIVO CIRCULANTE	2.498.634	3.968.397
VARIACÃO PASSIVO CIRCULANTE	1.112.424	1.664.954

### AUDITORIA INTERNA

AUDITOR - CHLIE  
 ROBERTO ROCHA GOMES  
 DDD 021 FONE - 536-8329

### AUDITORIA EXTERNA

EMPRESA CONTRATADA  
 ERNST & YOUNG, SOTEC  
 TILIX - 02121000 DDD - 021 FONE - 203-2424

**IDENTIFICAÇÃO**

RIO DOCE AMERICA INC. - RDA

DATA/ATO CRIAÇÃO 09/12/1977 CERTIFICADO DE INCORPORAÇÃO  
 DATA/ATO CONSTITUIÇÃO 09/12/1977 CERTIFICADO DE INCORPORAÇÃO  
 CGC - TELEX - DDD - FONE - -  
 ENDEREÇO - 640 FIFTH AVENUE

NOVA YORK

CEP -

**OBJETIVO**

ATIVIDADE DE REPRESENTAÇÃO NO MERCADO AMERICANO DOS PRODUTOS DA CVRD.

**DIRETORIA**

NOME  
 UERNARDO SZPIGEL  
 EDUARDO M. BARROS FARIA  
 MARIO ROBERTO M. PIERRY  
 LUIZ EDMUNDO DE ANDRADE

CARGO  
 DIR. PRESIDENTE  
 DIR. VICI-PRESIDENTE  
 DIR. VICI-PRESIDENTE  
 DIR GERENTL

**PESSOAL (NÚMERO DE EMPREGADOS)**

	PESSOAL PROPRIO	TERCEIROS/CONVENIADOS
	31.12.91	31.12.91
ADMINISTRAÇÃO	35	
OPERAÇÃO		
INVESTIMENTO		
TOTAL	35	

**COMPOSIÇÃO ACIONÁRIA**

ITACO	PERCENT CAP VOT	PERCENT CAP TOT
	100,000	100,000

**DADOS DE BALANÇO (Cr\$ mil)**

ATIVO		PASSIVO	
	1991		1991
ATIVO CIRCULANTE	19.460.270	PASSIVO CIRCULANTE	14.281.955
DISPONIVEL	453.970	EMPR/FIN (MOEDA NAC/ESTR.)	
VALORES A RECEBER	18.731.464	CONTAS A PAGAR/OUTROS	14.281.955
ESTOQUES		EXIGIVEL A LONGO PRAZO	25.872.817
OUTROS	274.836	EMPR/FIN (MOEDA NAC/ESTR.)	
REALIZAVEL A LONGO PRAZO	25.243.940	ADIANT P/ AUMENTO DL CAPITAL	
VALORES A RECEBER	25.243.940	OUTROS	25.872.817
OUTROS		RESULTADO DL EXERCICIOS FUTUROS	
ATIVO PERMANENTE	57.449.454	PART. MINORIT (GRUPOS/HOLDINGS)	
INVESTIMENTOS	57.328.980	PATRIMONIO LIQUIDO	61.998.892
PARTICIPAÇÕES	57.328.980	CAPITAL INTEGRALIZADO	33.363.646
CONTROLADAS	57.328.980	RESERVAS	
COLIGADAS		LUCROS (PRLJ.) ACUMULADOS	28.635.246
OUTRAS		OUTROS	
OUTROS			
IMOBILIZADO	120.474		
DIFERIDO			
TOTAL DO ATIVO	102.153.664	TOTAL DO PASSIVO	102.153.664

**DEMONSTRAÇÃO DO RESULTADO (Cr\$ mil)**

	1991	LEGISLAÇÃO
REC. BRUTA VENDAS/SERVICOS		1.980.635
DUPLICATS		
RECEITA LIQUIDA		1.980.635
CUSTO MERCADORIAS/SERVICOS		1.695.784
LUCRO BRUTO		284.851
RECEITAS/DESP. OPERACIONAIS		133.985
COMERCIAIS/ADMINISTRATIVAS		
FINANCIARIAS LIQUIDAS		
RECEITAS FINANCIARIAS		
DESPESAS FINANCIARIAS		
RESULT. EQUIV. PATRIMONIAL		472.422
OUTRAS DESPESAS OPLRAC.		338.437
OUTRAS RECEITAS OPLRAC.		
PERDAS ATIVOS MONET. S/REND.		
GANHOS PASS. MONET. S/LNCARGOS		
LUCRO (PRLJ.) OPERACIONAL		150.866
RESULTADO NÃO OPERACIONAL		
SALDO CONTA CORREÇÃO MONET.		
VAR. MONETARIAS/CAMU. LIQUIDAS		
RESULTADO ANTES DO IP		150.866
PROVISÕES PARA IR		
PARTICIP. E CONTRIB.		
LUCRO (PRLJ) LIQ. LX. IRC.		150.866
AJUS. PGM. EST. ECON.		
LUCR (PRLJ) LIQ. LX. APOS AJUST.		150.866

**ORIGENS E APLICAÇÕES DE RECURSOS (Cr\$ mil)**

	1991	LEGISLAÇÃO
ORIGENS DE RECURSOS		
ATIVIDADE ECONOMICA		
AUMENTO DL CAPITAL		
EMPRESTIMOS L. FINANC. LP		
TRANSF. REAL LP P/ATIVO CIRC.		
DLMAIS ORIGENS		
TOTAL DE RECURSOS		
APLICAÇÕES DE RECURSOS		
ATIV. ECONOMICA (PRLJUIZO)		
INVESTIMENTOS		
TRANSF. FIN. LP P/PASS. CIRC.		
APLICAÇÕES LP		
DIVIDENDOS DISTRIBUIDOS		
DLMAIS APLICAÇÕES		
TOTAL APLICAÇÕES		
VAR. CAP. CIRC. LIQ. LX. ANT. AJUS.		
EFEITOS DOIS) AJUSTL(S)		
VAR. CAP. CIRC. LIQ. LX. AP. AJUS.		
VARIAÇÃO ATIVO CIRCULANTE		
VARIAÇÃO PASSIVO CIRCULANTE		

**AUDITORIA INTERNA**

AUDITOR CHEFE  
 JULIO SERGIO J. MONTIARO  
 DDD - 021 FONE - 272-4388

**AUDITORIA EXTERNA**

EMPRESA CONTRATADA :  
 ARTHUR ANDERSEN S/C - AUDITORES  
 DDD - 1212 FONE - 708-4000

AS ORIGENS E APLICAÇÕES DE RECURSOS NÃO FORAM INFORMADAS ATÉ A DATA DE IMPRESSÃO DESTA PUBLICAÇÃO

### IDENTIFICAÇÃO

RIO DOCE FINANCE LTD - RDF

DATA/ATO CRIAÇÃO 21/12/1976 MEMORANDO OF ASSOCIATION  
 DATA/ATO CONSTITUIÇÃO 21/12/1976 MEMORANDO OF ASSOCIATION  
 CGC - TELEX - A021.23162 DDD - 021 FONE - 272-468  
 ENDEREÇO - AV. GRACA ARANHA, 26  
 6 ANDAR  
 RJ RJ CEP - 20002000

### DIRETORIA

NOME	CARGO
WILSON NELIO BRUMER	CHAIRMAN
WANDER PAULO JEVLAX	DIRECTOR
VITOR SARQUIS HALLACK	DIRECTOR
OTTO DE SOUZA MARQUES JUNIOR	DIRECTOR

### OBJETIVO

ATUA COMO AGENTE INTERNACIONAL DE VENDAS DE MINERIO DE FERRO EXPORTADO PELA CVRD E ATUA TAMBEM COMO UMA EXTENSÃO DAS FINANÇAS INTERNACIONAIS DA CVRD, SEGUNDO ORIENTAÇÃO E DECISÕES DOS EXECUTIVOS DA CVRD NO BRASIL.

### PESSOAL (NÚMERO DE EMPREGADOS)

	PESSOAL PROPRIO	TERCEIROS/CONVENIADOS
ADMINISTRAÇÃO	31.12.91	31.12.91
OPERAÇÃO		
INVESTIMENTO		
TOTAL		

### COMPOSIÇÃO ACIONÁRIA

	CAP VOT	PERCENT CAP TOT	PERCENT CAP TOT
CVRD	99,800	99,800	99,800
OUTROS	0,200	0,200	0,200

### DADOS DE BALANÇO (Cr\$ mil)

ATIVO		PASSIVO	
	1991		1991
ATIVO CIRCULANTE	488.147.962	PASSIVO CIRCULANTE	354.778.476
DISPONIVEL	434.120.902	LMPR/FIN. (MOEDA NAC/LSTR)	21.435.984
VALORES A RECEBER	54.019.579	CONTAS A PAGAR/OUTROS	333.342.492
ESTOQUES		LXIGIVEL A LONGO PRAZO	163.193.696
OUTROS	7.481	EMPR/FIN (MOEDA NAC/LSTR)	163.193.696
REALIZAVL A LONGO PRAZO	327.230.596	ADIANI P/ AUMLTO DL CAPITAL	
VALORES A RECEBER	278.465.815	OUTROS	
OUTROS	48.764.781	RESULTADO DE EXERCICIOS FUTUROS	
ATIVO PERMANENTE		PART. MINORIT. (GRUPOS/HOLDINGS)	
INVESTIMENTOS		PATRIMONIO LIQUIDO	297.406.386
PARTICIPAÇÕES		CAPITAL INTEGRALIZADO	10.687
CONTROLADAS		RESERVAS	
COLIGADAS		LUCROS (PREJ.) ACUMULADOS	297.395.699
OUTRAS		OUTROS	
OUTROS			
IMOBILIZADO			
DIFERIDO			
TOTAL DO ATIVO	815.378.558	TOTAL DO PASSIVO	815.378.558

### DEMONSTRAÇÃO DO RESULTADO (Cr\$ mil)

	1991	
	INTEGRAL	LEGISLAÇÃO
REC BRUTA VENDAS/SERVICOS		62.046.584
DUVIDAS		
RECLITA LIQUIDA		62.046.584
CUSTO MERCADORIAS/SERVICOS		16.660.376
LUCRO BRUTO		45.380.208
RECLITAS/DISP OPERACIONAIS		67.986.419
COMERCIAIS/ADMINISTRATIVAS		5.344
FINANCEIRAS LIQUIDAS		67.991.763
RECEITAS FINANCEIRAS		90.220.204
DESPESAS FINANCEIRAS		22.236.441
RESULT. LQUIV. PATRIMONIAL		
OUTRAS DESPESAS OPERAC		
OUTRAS RECLITAS OPERAC		
PERDAS ATIVOS MONET S/PLND.		
GANHOS PASS MONET S/ENCARGOS		
LUCRO (PRLJ) OPERACIONAL		113.366.627
RESULTADO NÃO OPERACIONAL		
SALDO CONTÁ CORREÇÃO MONET		
VAR MONETARIAS/CAMU LIQUIDAS		1.018.471
RESULTADO ANTES DO IR		114.385.098
PROVISÕES PARA IR		
PARTICIP L CONTRIB		
LUCRO (PRLJ) LIQ EXERC		114.385.098
AJUS. PGM. EST. LCON		
LUCR(PRLJ) LIQ. EX APOS AJUST		114.385.098

### ORIGENS E APLICAÇÕES DE RECURSOS (Cr\$ mil)

	1991	
	INTEGRAL	LEGISLAÇÃO
ORIGENS DE RECURSOS		
ATIVIDADE ECONÓMICA		114.385.098
AUMENTO DL CAPITAL		
LMPRESTIMOS L FINANC LP		79.328.532
TRANSF. REAL LP P/ATIVO CIR		5.779.530
DEMÁS ORIGENS		
TOTAL DL RECURSOS		199.493.160
APLICAÇÕES DE RECURSOS		
ATIV. ECONÓMICA (PRLJUIZO)		
INVESTIMENTOS		
TRANSF. FIN LP P/PASS CIRC		5.294.340
APLICAÇÕES LP		46.853.945
DIVIDENDOS DISTRIBUIDOS		
DEMÁS APLICAÇÕES		
TOTAL APLICAÇÕES		52.148.285
VAR. CAP CIRC LIQ. EX. ANT. AJUS		147.344.875
(FEITOS DOIS) AJUSTL(S)		
VAR. CAP CIRC LIQ. EX. AP. AJUS.		147.344.875
VARIACÃO ATIVO CIRCULANTE		117.282.344
VARIACÃO PASSIVO CIRCULANTE		30.062.531

### AUDITORIA INTERNA

AUDITOR - CHFLF  
 JULIO SERGIO J. MONTIARO  
 DDD - 021 FONE - 272-4388

### AUDITORIA EXTERNA

EMPRESA CONTRATADA  
 ARTHUR ANDERSEN S/C - AUDITORES  
 TLEEX - 22894 DDD - 021 FONE - 559-4141

### IDENTIFICAÇÃO

RIO DOCE GEOLOGIA E MINERAÇÃO S.A. - DOCEGLO  
 DATA/ATO CRIAÇÃO 07/07/1971 ESCRITURA PUBLICA  
 DATA/ATO CONSTITUIÇÃO 07/07/1971 ESCRITURA PUBLICA  
 CGC - 34230763000140 TELEX - 21912 DDD - 021 FONE - 210-3154  
 ENDEREÇO - R. SANTA LUZIA, 651  
 17 ANDAR  
 RIO DE JANEIRO - RJ CEP - 20030000

### OBJETIVO

EXPLORAÇÃO E APROVEITAMENTO DE JAZIDAS MINERAIS, DISTRIBUIÇÃO E COMERCIALIZAÇÃO DE SEUS PRODUTOS, PESQUISA, TECNOLOGICAS.

### DIRETORIA

NOML	CARGO
JOSE ADOLPHO PASSOS VIVACQUA	DIRETOR PRESIDENTE
BRENO AUGUSTO DOS SANTOS	DIRETOR DE OPERAÇÕES
FAUSTO AUGUSTO FELIPE LAGL	DIRETOR ADM. FINANCEIRO

### PESSOAL (NÚMERO DE EMPREGADOS)

	PESSOAL PROPRIO	TERCEIROS/CONVENIADOS
	31.12.91	31.12.91
ADMINISTRAÇÃO	12	
OPERAÇÃO		
INVESTIMENTO	293	
TOTAL	305	

### COMPOSIÇÃO ACIONÁRIA

	PERCENT CAP VOT	PERCENT CAP TOT
CVRD	100,000	100,000

### DADOS DE BALANÇO (Cr\$ mil)

ATIVO		1991	PASSIVO		1991
ATIVO CIRCULANTE		4.619.411	PASSIVO CIRCULANTE		3.717.214
DISPONIVEL		814.691	LMPR/FIN. (MOLDA NAC/LSTR)		
VALORES A RECEBER		3.261.009	CONTAS A PAGAR/OUTROS		3.717.214
ESTOQUES		399.543			
OUTROS		144.168	LYGIVEL A LONGO PRAZO		
REALIZAVEL A LONGO PRAZO		10.838	EMPR/FIN. (MOLDA NAC/LSTR)		
VALORES A RECEBER			ADIANT. P/ AUMENTO DE CAPITAL		
OUTROS		10.838	OUTROS		
ATIVO PERMANENTE		450.259	RESULTADO DE EXERCÍCIOS FUTUROS		
INVESTIMENTOS		56.195	PART. MINORIT. (GRUPOS/HOLDINGS)		
PARTICIPAÇÕES		8.484	PATRIMÔNIO LÍQUIDO		1.363.294
CONTROLADAS			CAPITAL INTEGRALIZADO		82.522
COLIGADAS			RESERVAS		1.280.772
OUTRAS		8.484	LUCROS (PREJ.) ACUMULADOS		
OUTROS		47.711	OUTROS		
IMOBILIZADO		394.064			
DIFERIDO					
TOTAL DO ATIVO		5.080.508	TOTAL DO PASSIVO		5.080.508

### DEMONSTRAÇÃO DO RESULTADO (Cr\$ mil)

	1991	1990
REC. BRUTA VENDAS/SERVIÇOS	554.529	379.606
DEDUÇÕES	33.868	16.828
RECLITA LÍQUIDA	520.661	362.778
CUSTO MERCADORIAS/SERVIÇOS	3.753	2.721
LUCRO BRUTO	516.908	360.057
RECLITAS (DIF. OP) OPERACIONAIS	157.046	299.579
COMERCIAIS/ADMINISTRATIVAS	451.124	199.375
FINANCEIRAS LÍQUIDAS	103.632	498.954
RECEITAS FINANCEIRAS		498.954
DESPESAS FINANCEIRAS	103.632	
RESULT. LÍQUID. PATRIMONIAL		
OUTRAS DESPESAS OPERAC.		
OUTRAS RECLITAS OPERAC.	797.710	
PERDAS ATIVOS MONET. S/PLND		
GANHOS PASS. MONET. S/ENCARGOS		304.219
LUCRO (PREJ.) OPERACIONAL	359.862	355.417
RESULTADO NÃO OPERACIONAL	90.232	87.787
SALDO CONTA CORREÇÃO MONET.		
VAR. MONETARIAS/CAMB. LÍQUIDAS		
RESULTADO ANTES DO IR	269.630	269.630
PROVISÕES PARA IR	176.315	136.315
PARTICIP. L. CONTRIB.		
LUCRO (PREJ.) LÍQ. EXERC.	133.315	133.315
AJUS. PGM. LST. LCON.		
LUCRO (PREJ.) LÍQ. EX. APOS. AJUST.	133.315	133.315

### ORIGENS E APLICAÇÕES DE RECURSOS (Cr\$ mil)

	1991	1990
ORIGENS DE RECURSOS		
ATIVIDADE ECONÔMICA		
AUMENTO DE CAPITAL	241.932	527.886
EMPRÉSTIMOS E FINANÇ. LP		
TRANSF. REAL. LP P/ATIVO CIRC.	49.728	268.533
DE OUTRAS ORIGENS		
TOTAL DE RECURSOS	291.660	796.419
APLICAÇÕES DE RECURSOS		
ATIV. ECONÔMICA (PREJUÍZO)		
INVESTIMENTOS		
TRANSF. FIN. LP P/PASS. CIRC.	162	94
APLICAÇÕES LP		
DIVIDENDOS DISTRIBUÍDOS		
DE OUTRAS APLICAÇÕES	1.765	306
TOTAL APLICAÇÕES	1.927	400
VAR. CAP. CIRC. LÍQ. EX. ANT. AJUS.	289.733	796.019
REAJUSTES (DIF.) AJUSTE(S)		
VAR. CAP. CIRC. LÍQ. EX. AP. AJUS.	289.733	796.019
VARIACÃO ATIVO CIRCULANTE	2.287.276	4.215.105
VARIACÃO PASSIVO CIRCULANTE	1.997.543	3.419.086

### AUDITORIA INTERNA

AUDITOR-CHefe  
 JOSILMILDO OLIVEIRA DOS SANTOS  
 DDD - 021 FONE - 210-3154 RAMAL - 252

### AUDITORIA EXTERNA

EMPRESA CONTRATADA  
 TRIVISAN AUD. INDEPENDENTE LTDA  
 TELEX - 2139114 DDD - 021 FONE - 222-9971





### IDENTIFICAÇÃO

RIO DOCE LTD. - RDL  
 DATA/ATO CRIAÇÃO 09/12/1977 CERTIFICADO DE INCORPORAÇÃO  
 DATA/ATO CONSTITUIÇÃO 09/12/1977 CERTIFICADO DE INCORPORAÇÃO  
 CGC - TELEX - DDD FONE  
 ENDEREÇO - 640 FIFTH AVENUE  
 NOVA YORK CEP -

### DIRETORIA

NOME	CARGO
BERNARDO SZPIGEL	DIR. PRESIDENTE
EDUARDO M. BARROS FARIA	DIR. VICE-PRESIDENTE
MARJO ROBERTO M. PILPRY	DIR. VICE-PRESIDENTE
LUIZ EDMUNDO DI ANDRADE	DIR. GERENTE

### OBJETIVO

ATIVIDADE DE REPRESENTAÇÃO NO MERCADO AMERICANO DOS PRODUTOS DA CVRD

### PESSOAL (NÚMERO DE EMPREGADOS)

	PESSOAL PRÓPRIO	TERCEIROS/CONVENIADOS
	31.12.91	31.12.91
ADMINISTRAÇÃO		
OPERAÇÃO		
INVESTIMENTO		
TOTAL		

### COMPOSIÇÃO ACIONÁRIA

RDA	PERCENT CAP VOT	PERCENT CAP TOT
	100,000	100,000

### DADOS DE BALANÇO (Cr\$ mil)

ATIVO		1991	PASSIVO		1991
ATIVO CIRCULANTE		6.903.183	PASSIVO CIRCULANTE		785.713
DISPONÍVEL		3.346.689	EMPR/FIN. (MOEDA NAC/LSTR.)		
VALORES A RECEBER		2.671.198	CONTAS A PAGAR/OUTROS		785.713
ESTOQUES		858.603	LIXÍVEL A LONGO PRAZO		3.206.400
OUTROS		26.693	EMPR/FIN. (MOEDA NAC/LSTR.)		
PLAZAVEL A LONGO PRAZO			ADIANT. P/ AUMENTO DE CAPITAL		3.206.400
VALORES A RECEBER			OUTROS		
OUTROS			RESULTADO DE EXERCÍCIOS FUTUROS		
ATIVO PERMANENTE		54.417.910	PART. MINORIT. (GRUPOS/HOLDINGS)		
INVESTIMENTOS		54.417.910	PATRIMÔNIO LÍQUIDO		57.328.980
PARTICIPAÇÕES		54.417.910	CAPITAL INTEGRALIZADO		33.106.137
CONTROLADAS			RESERVAS		
COLIGADAS		49.073.910	LUCROS (PREJ.) ACUMULADOS		24.222.843
OUTRAS		5.344.000	OUTROS		
OUTROS					
IMOBILIZADO					
DIFERIDO					
TOTAL DO ATIVO		61.321.093	TOTAL DO PASSIVO		61.321.093

### DEMONSTRAÇÃO DO RESULTADO (Cr\$ mil)

	1991	
	INTEGRAL	LEGISLAÇÃO
RLC BRUTA VENDAS/SERVIÇOS	13.820.621	6.729.182
DUPLICAÇÕES		
RECEITA LÍQUIDA	13.820.621	6.729.182
CUSTO MERCADORIAS/SERVIÇOS	14.663.950	6.229.316
LUCRO BRUTO	856.671	1.500.134
RECLTAS/DESP. OPERACIONAIS	5.591.679	1.082.970
COMERCIAIS/ADMINISTRATIVAS		
FINANCIÁRIAS LÍQUIDAS		
RECLTAS FINANCIÁRIAS		
DESP. FINANCIÁRIAS		
RESULT. LÍQUID. PATRIMONIAL	5.591.679	1.082.970
OUTRAS DESP. OPERAC.		
OUTRAS RECLTAS OPERAC.		
PERDAS ATIVOS MONET. S/REND.		
GANHOS PASS. MONET. S/LNCARGOS		
LUCRO (PREJ.) OPERACIONAL	4.756.350	417.164
RESULTADO NÃO OPERACIONAL		
SALDO CONTA CORREÇÃO MONET.		
VAR. MONETARIAS/CAMB. LÍQUIDAS		
RESULTADO ANTES DO IP	4.756.350	417.164
PROVISÕES PARA IR	15.703	55.258
PARTICIP. L. CONTRIB.		
LUCRO (PREJ.) LÍQ. EXERC.	4.740.647	472.422
AJUS. PGM. EST. ECON.		
LUCRO (PREJ.) LÍQ. EX. AJUST.	4.740.647	472.422

### ORIGENS E APLICAÇÕES DE RECURSOS (Cr\$ mil)

	1991	
	INTEGRAL	LEGISLAÇÃO
ORIGENS DE RECURSOS		
ATIVIDADE ECONÔMICA		
AUMENTO DE CAPITAL		
EMPRESTIMOS E FINANÇ. LP		
TRANSF. REAL. LP P/ATIVO CIRC.		
DEMAIS ORIGENS		
TOTAL DE RECURSOS		
APLICAÇÕES DE RECURSOS		
ATIV. ECONÔMICA (PRELUIZO)		
INVESTIMENTOS		
TRANSF. FIN. LP P/PASS. CIRC.		
APLICAÇÕES LP		
DIVIDENDOS DISTRIBUÍDOS		
DEMAIS APLICAÇÕES		
TOTAL APLICAÇÕES		
VAR. CAP. CIRC. LÍQ. EX. ANT. AJUS.		
EFEITOS DO(S) AJUST. (S)		
VAR. CAP. CIRC. LÍQ. EX. AJUS.		
VARIACÃO ATIVO CIRCULANTE		
VARIACÃO PASSIVO CIRCULANTE		

### AUDITORIA INTERNA

AUDITOR CHEFE  
 JULIO SZPIGEL J. MONTIARO  
 DDD - 021 FONE - 272-4388

### AUDITORIA EXTERNA

EMPRESA CONTRATADA  
 ARTHUR ANDERSEN S/C - AUDITORES  
 DDD - 1212 FONE - 708-4000

AS ORIGENS E APLICAÇÕES DE RECURSOS NÃO FORAM INFORMADAS ATÉ A DATA DE IMPRESSÃO DESTA PUBLICAÇÃO

**IDENTIFICAÇÃO**

SEAMAR SHIPPING CORPORATION - SEAMAR

DATA/ATO CRIAÇÃO 22/09/1966 CERTIFICADO DE CONSTITUIÇÃO  
 DATA/ATO CONSTITUIÇÃO 22/09/1966 CERTIFICADO DE CONSTITUIÇÃO  
 CGC - TELEX - 2122142 DDD - 021 FONE - 536-8100  
 ENDEREÇO - RUA VOLUNTARIOS DA PATRIA 143  
 8 ANDAR RJ CEP - 22279900  
 RIO DE JANEIRO

**DIRETORIA**

NOME	CARGO
NELSON DELDUQUE DA COSTA JUNIOR	PRESIDENTE
NADIM ABDALA SAREYED-DIM	VICE-PRESIDENTE COMERCIAL
ANTONIO MARQUES FERNANDES	VICE-PRES. ADM. FIN. SEC.
MARCIO DE LUCA REBELLO	VICE-PRES. OPERAÇÕES

**OBJETIVO**

EXPLORAR O COMERCIO OCEANICO COSTEIRO E INTERNO, TRANSPORTE DE MINERIOS, MERCADORIA, A GRANEL, PASSAGEIROS E MALAS POSTAIS POR AGUA, ENTRA VARIAS PARTES DO MUNDO.

**PESSOAL (NÚMERO DE EMPREGADOS)**

	PESSOAL PROPRIO	TERCEIROS/CONVENIADOS
	31.12.91	31.12.91
ADMINISTRAÇÃO		
OPERAÇÃO		
INVESTIMENTO		
<b>TOTAL</b>		

**COMPOSIÇÃO ACIONÁRIA**

	PERCENT CAP VOT	PERCENT CAP TOT
DOCENAVE	100,000	100,000

**DADOS DE BALANÇO (Cr\$ mil)**

ATIVO		1991	PASSIVO		1991
ATIVO CIRCULANTE		37.500.683	PASSIVO CIRCULANTE		10.365.321
DISPONIVEL		12.026.081	LMRP/FIN. (MOEDA NAC/ESTR.)		
VALORES A RECEBER		3.122.741	CONTAS A PAGAR/OUTROS		10.365.321
ESTOQUES		259.694			
OUTROS		22.092.167	EXIGIVEL A LONGO PRAZO		102.581.307
REALIZAVEL A LONGO PRAZO		248.727.101	EMPR/FIN. (MOEDA NAC/ESTR.)		
VALORES A RECEBER			ADIANT. P/ AUMENTO DL CAPITAL		
OUTROS		248.727.101	OUTROS		102.581.307
ATIVO PERMANENTE		112.605.713	RESULTADO DE EXERCICIOS FUTUROS		1.284.578
INVESTIMENTOS		7.990.670	PART. MINORIT. (GRUPOS/HOLDINGS)		
PARTICIPAÇÕES		7.990.670	PATRIMONIO LIQUIDO		284.602.291
CONTROLADAS			CAPITAL INTEGRALIZADO		36.335.800
COLIGADAS		7.990.670	RESERVAS		6.407.925
OUTRAS			LUCROS (PREJ.) ACUMULADOS		241.858.566
OUTROS			OUTROS		
IMOBILIZADO		104.615.043			
DIFERIDO					
<b>TOTAL DO ATIVO</b>		<b>398.833.497</b>	<b>TOTAL DO PASSIVO</b>		<b>398.833.497</b>

**DEMONSTRAÇÃO DO RESULTADO (Cr\$ mil)**

	1991	
	INTEGRAL	LEGISLAÇÃO
REC. BRUTA VENDAS/SERVICOS		50.439.434
DEDUÇÕES		
RECLITA LIQUIDA		50.439.434
CUSTO MERCADORIAS/SERVICOS		33.738.859
LUCRO BRUTO		16.700.575
RECLITAS (DESP.) OPERACIONAIS		15.319.815
COMERCIAIS/ADMINISTRATIVAS		1.190.532
FINANCIARIAS LIQUIDAS		10.809.901
RECLITAS FINANCIARIAS		22.617.967
DESPESAS FINANCIARIAS		11.808.066
RESULT. LIQ. PATRIMONIAL		5.362.737
OUTRAS DESPESAS OPERAC.		
OUTRAS RECLITAS OPERAC.		337.709
PERDAS ATIVOS MONET. S/REND.		
GANHOS PASS. MONET. S/ENCARGOS		
LUCRO (PREJ.) OPERACIONAL		32.020.390
RESULTADO NÃO OPERACIONAL		2.092.515
SALDO CONTA CORREÇÃO MONET.		
VAR. MONETARIAS/CAMB. LIQUIDAS		3.205
RESULTADO ANTES DO IR		29.931.081
PROVISÕES PARA IR		
PARTICIP. L. CONTRIB.		
LUCRO (PREJ.) LIQ. EXERC.		29.931.081
AJUS. PGM. EST. ECON.		
LUCRO (PREJ.) LIQ. EX. APOS AJUST.		29.931.081

**ORIGENS E APLICAÇÕES DE RECURSOS (Cr\$ mil)**

	1991	
	INTEGRAL	LEGISLAÇÃO
ORIGENS DE RECURSOS		
ATIVIDADE ECONOMICIA		19.762.400
AUMENTO DL CAPITAL		
EMPRESTIMOS L. FINANC. LP		
TRANSF. REAL. LP P/ATIVO CIRC.		
DEMAIS ORIGENS		
<b>TOTAL DL RECURSOS</b>		<b>19.762.400</b>
APLICAÇÕES DE RECURSOS		
ATIV. ECONOMICA (PRL. JUZIZO)		
INVESTIMENTOS		4.275
TRANSF. FIN. LP P/PASS. CIRC.		5.825.484
APLICAÇÕES LP		13.057.376
DIVIDENDOS DISTRIBUIDOS		
DEMAIS APLICAÇÕES		1.947.171
<b>TOTAL APLICAÇÕES</b>		<b>20.834.306</b>
VAR. CAP. CIRC. LIQ. EX. ANT. AJUS.		1.071.906
EFLITOS (DOIS) AJUSTL(S)		
VAR. CAP. CIRC. LIQ. EX. AP. AJUS.		1.071.906
VARIACÃO ATIVO CIRCULANTE		1.908.698
VARIACÃO PASSIVO CIRCULANTE		2.980.604

**AUDITORIA INTERNA**

AUDITOR-CHefe  
 ROBERTO ROCHA GOMES  
 DDD - 021 FONE - 536-8329

**AUDITORIA EXTERNA**

EMPRESA CONTRATADA:  
 ERNST & YOUNG, SOTEC  
 TLLEX - 2121000 DDD - 021 FONE - 203-2424

### IDENTIFICAÇÃO

VALE DO RIO DOCE NAVEGAÇÃO S.A. - DOCENAVE  
 DATA/ATO CRIAÇÃO 22/10/1962 ATA DE CONSTITUIÇÃO  
 DATA/ATO CONSTITUIÇÃO 22/10/1962 ATA DE CONSTITUIÇÃO  
 CGC - 33147364000158 TELEX - 2122142 DDD - 021 FONE - 536-8002  
 ENDEREÇO - RUA VOLUNTARIOS DA PATRIA  
 N 143  
 RIO DE JANEIRO RJ CEP - 22279900

### DIRETORIA

NOML	CARGO
NELSON DELDUQUE DA COSTA JUNIOR	DIRETOR PRESIDENTE
NADIM ABDALA SAREYED-DIM	DIR. VICE-PRESID.COMERCIAL
ANTONIO MARQUES FERNANDES	DIR. ADM.FINAN.DE CONTROLE
MARCIO DE LUCA REBELLO	DIRETOR DE OPERAÇÕES

### OBJETIVO

EXPLORAR, COM EMBARCAÇÕES PRÓPRIAS OU ALHEIAS, O TRANSPORTE MARÍTIMO, FLUVIAL E SERVIÇOS PORTUÁRIOS EM GERAL, PODENDO PARTICIPAR DE SOCIEDADES NACIONAIS E ESTRANGEIRAS, BEM COMO EXERCER ATIVIDADES ACESSÓRIAS OU CONVENIENTES AOS INTERESSES SOCIAIS.

### PESSOAL (NÚMERO DE EMPREGADOS)

	PESSOAL PRÓPRIO	TERCEIROS/CONVENIADOS
	31.12.91	31.12.91
ADMINISTRAÇÃO	183	
OPERAÇÃO	667	
INVESTIMENTO		
TOTAL	850	

### COMPOSIÇÃO ACIONÁRIA

	PERCENT CAP VOT	PERCENT CAP TOT
CVRD	96,840	96,840
OUTROS	3,160	3,160

### DADOS DE BALANÇO (Cr\$ mil)

ATIVO		1991	PASSIVO		1991
ATIVO CIRCULANTE		124.020.364	PASSIVO CIRCULANTE		98.375.243
DISPONÍVEL		3.893.411	EMPR/FIN (MOLDA NAC/ESTR.)		5.279.623
VALORES A RECEBER		107.756.900	CONTAS A PAGAR/OUTROS		93.095.620
ESTOQUES		3.991.164			
OUTROS		8.378.889	EXIGÍVEL A LONGO PRAZO		132.388.504
REALIZAVL A LONGO PRAZO		109.142.160	EMPR/FIN (MOLDA NAC/ESTR.)		44.659.369
VALORES A RECEBER		47.810.266	ADIANP/ AUMENTO DL CAPITAL		87.729.135
OUTROS		61.331.894	OUTROS		8.843.740
ATIVO PERMANENTE		578.513.524	RESULTADO DE EXERCÍCIOS FUTUROS		
INVESTIMENTOS		301.614.666	PART.MINORIT (GRUPOS/HOLDINGS)		8.843.740
PARTICIPAÇÕES		301.551.505			
CONTROLADAS		297.940.563	PATRIMÔNIO LÍQUIDO		572.068.561
COLIGADAS		3.610.102	CAPITAL INTEGRALIZADO		55.523.821
OUTRAS		840	RESERVAS		516.544.740
OUTROS		63.161	LUCROS (PREJ.) ACUMULADOS		
IMOBILIZADO		275.960.029	OUTROS		
DIFERIDO		930.829			
TOTAL DO ATIVO		811.676.048	TOTAL DO PASSIVO		811.676.048

### DEMONSTRAÇÃO DO RESULTADO (Cr\$ mil)

	1991	
	INTEGRAL	LEGISLAÇÃO
REC. BRUTA VENDAS/SRVÇOS	280.073.973	101.332.850
DEDUÇÕES		
RECLITA LÍQUIDA	280.073.973	101.332.850
CUSTO MERCADORIAS/SRVÇOS	246.376.630	100.619.906
LUCRO BRUTO	33.697.343	712.944
RECLITAS (DESP.) OPERACIONAIS	60.067.062	34.241.258
COMERCIAIS/ADMINISTRATIVAS	32.920.006	20.111.781
FINANCEIRAS LÍQUIDAS	36.063.562	11.608.119
RECEITAS FINANCEIRAS	23.943.072	12.908.558
DESPESAS FINANCEIRAS	12.120.490	1.300.439
RESULT. LÍQUID. PATRIMONIAL	29.019.458	29.019.458
OUTRAS DESPESAS OPERAC.		
OUTRAS RECLITAS OPERAC.	27.904.048	21.725.462
PERDAS ATIVOS MONLT. S/RLND		
GANHOS PASS. MONET. S/ENCARGOS		
LUCRO (PREJ.) OPERACIONAL	93.764.405	34.954.202
RESULTADO NÃO OPERACIONAL	4.549.982	3.835.348
SALDO CONTA CORREÇÃO MONLT.		37.867.151
VAR. MONLTARIAS/CAMB. LÍQUIDAS		20.228.418
RESULTADO ANTES DO IR	89.214.423	89.214.423
PROVISÕES PARA IR	7.961.537	7.961.537
PARTICIP. E CONTRIB.		
LUCRO (PREJ.) LÍQ. EXERC.	81.252.886	81.252.886
AJUS. PGM. EST. LCON.		
LUCR (PREJ.) LÍQ. EX. APOS AJUST.	81.252.886	81.252.886

### ORIGENS E APLICAÇÕES DE RECURSOS (Cr\$ mil)

	1991	
	INTEGRAL	LEGISLAÇÃO
ORIGENS DE RECURSOS		
ATIVIDADE ECONÔMICA	28.142.174	69.281.420
AUMENTO DL CAPITAL		
EMPRESTIMOS E FINANC. LP	954.076	168.187
TRANSF. REAL LP P/ATIVO CIR.	9.561.546	2.147.565
DEMAIS ORIGENS	18.096.686	9.200.438
TOTAL DE RECURSOS	56.754.482	76.166.106
APLICAÇÕES DE RECURSOS		
ATIV. ECONÔMICA (PREJUÍZO)		
INVESTIMENTOS		
TRANSF. FIN. LP P/PASS. CIR.	5.884.793	1.976.667
APLICAÇÕES LP		
DIVIDENDOS DISTRIBUÍDOS	49.431.514	49.431.514
DEMAIS APLICAÇÕES	4.003.486	4.003.486
TOTAL APLICAÇÕES	59.319.793	55.411.667
VAR. CAP. CIRC. LÍQ. EX. ANI AJUS.	2.565.311	20.754.439
EFETOS DO(S) AJUSTE(S)		
VAR. CAP. CIRC. LÍQ. EX. AP. AJUS.	2.565.311	20.754.439
VARIACÃO ATIVO CIRCULANTE	11.641.955	104.537.959
VARIACÃO PASSIVO CIRCULANTE	14.207.266	83.783.520

### AUDITORIA INTERNA

AUDITOR-CHefe  
 ROBERTO ROCHA GOMES  
 DDD - 021 FONE - 536-8329

### AUDITORIA EXTERNA

EMPRESA CONTRATADA :  
 ENST & YOUNG, SOITC  
 TELEX - 212100 DDD - 021 FONE - 203-2424

### IDENTIFICAÇÃO

VALE DO RIO DOCE ALUMÍNIO S.A. - ALUVALE  
 DATA/ATO CRIAÇÃO  
 DATA/ATO CONSTITUIÇÃO 27/12/1990 ASSEMBLEIA GERAL  
 CGC - 42283226000197 TELEX - 30337 DDD - 021 FONE - 272-4663  
 ENDEREÇO - AV. GRACA ARANHA, 26  
 7 ANDAR E 12 PARTL  
 RIO DE JANEIRO RJ CEP - 20005900

### OBJETIVO

ATIVIDADES RELACIONADAS COM A PRODUÇÃO, TRANSPORTE E COMERCIALIZAÇÃO DE BAUXITA, DE ALUMINA E DE ALUMÍNIO, SEUS INSUMOS E DERIVADOS NO BRASIL E NO EXTERIOR.

### DIRETORIA

NOML	CARGO
FABIO SOARLS MATOS	DIRETOR-PRESIDENTL
FRANCISCO CARLOS COUTINHO PITELLA	DIRETOR
WERNER KOSCHNITZKI	DIRETOR

### PESSOAL (NÚMERO DE EMPREGADOS)

	PESSOAL PROPRIO	TERCEIROS/CONVENIADOS
	31.12.91	31.12.91
ADMINISTRAÇÃO		60
OPERAÇÃO		60
INVESTIMENTO		
TOTAL		60

### COMPOSIÇÃO ACIONÁRIA

	PERCENT	PERCENT
	CAP VOT	CAP TOT
	100,000	100,000
CVRD		

### DADOS DE BALANÇO (Cr\$ mil)

ATIVO		PASSIVO	
1991		1991	
ATIVO CIRCULANTL	9.191.212	PASSIVO CIRCULANTL	11.109.310
DISPONIVL	5.048	EMPR/FIN (MOLDA NAC/LSTR)	
VALORES A RECEBER	8.173.591	CONTAS A PAGAR/OUTROS	11.109.310
ESTOCOS			
OUTROS	1.012.573	LXIGIVL A LONGO PRAZO	
REALIZAVL A LONGO PRAZO	14.007.258	EMPR/FIN (MOLDA NAC/LSTR)	
VALORES A RECEBER		ADIANT P/ AUMENTO DL CAPITAL	
OUTROS	14.007.258	OUTROS	
ATIVO PERMANENTL	447.283.606	RESULTADO DE EXERCÍCIOS FUTUROS	
INVESTIMENTOS	447.283.606	PART MINORIT (GRUPOS/HOLDINGS)	
PARTICIPAÇÕES	447.253.927		
CONTROLADAS	73.228.883	PATRIMONIO LIQUIDO	459.372.766
COLIGADAS	374.025.044	CAPITAL INTLGRALIZADO	476.523.080
OUTRAS		RESERVAS	119.639.578
OUTROS	29.679	LUCROS (PREJ) ACUMULADOS	136.789.892
IMOBILIZADO		OUTROS	
DIFERIDO			
TOTAL DO ATIVO	470.482.076	TOTAL DO PASSIVO	470.482.076

### DEMONSTRAÇÃO DO RESULTADO (Cr\$ mil)

	1991	
	INTLGRAL	LEGISLAÇÃO
REC BRUTA VENDAS/SERVICIOS		
DEDUÇÕES		
RECEITA LIQUIDA		
CUSTO MERCADORIAS/SERVICIOS		
LUCRO BRUTO		
RECEITAS (DISP) OPERACIONAIS	133.268.136	131.482.117
COMERCIAIS/ADMINISTRATIVAS	1.894.873	1.039.962
FINANÇIARIAS LIQUIDAS	640.790	272.477
RECEITAS FINANÇIARIAS	1.609.653	189.508
DESPESAS FINANÇIARIAS	2.250.443	461.985
RESULT LQUIV PATRIMONIAL	130.169.678	130.169.678
OUTRAS DESPESAS OPERAC	1.844.375	
OUTRAS RECEITAS OPERAC		
PERDAS ATIVOS MONLT S/PLND		
GANHOS PASS MONLT S/ENCARGOS		
LUCRO (PREJ) OPERACIONAL	133.268.136	131.482.117
RESULTADO NÃO OPERACIONAL	9.308.713	2.897.533
SALDO CONTA CORREÇÃO MONLT		617.989
VAR MONLTARIAS/CAMB LIQUIDAS		5.243.150
RESULTADO ANTES DO IR	123.959.423	123.959.423
PROVISÕES PARA IR		
PARTICIP E CONTRIB		
LUCRO (PREJ) LIQ LXLRC	123.959.423	123.959.423
AJUS PGM LST LCON		
LUCR(PRLJ) LIQ EX APOS AJUST	123.959.423	123.959.423

### ORIGENS E APLICAÇÕES DE RECURSOS (Cr\$ mil)

	1991	
	INTLGRAL	LEGISLAÇÃO
ORIGENS DE RECURSOS		
ATIVIDADE ECONÓMICA	139.281.014	132.746.025
AUMENTO DL CAPITAL		
EMPRESTIMOS L FINANC LP		
TRANSF RLAL LP P/ATIVO CIP	1.012.573	1.012.573
DEMAIS ORIGENS		176.131
TOTAL DL RECURSOS	140.293.587	133.934.729
APLICAÇÕES DE RECURSOS		
ATIV ECONÓMICA (PRLJUZO)	123.959.423	123.959.423
INVESTIMENTOS	3.231.076	1.284.400
TRANSF L IN LP P/PASS CIRC		
APLICAÇÕES LP	15.019.831	10.608.769
DIVIDENDOS DISTRIBUIDOS		
DEMAIS APLICAÇÕES		
TOTAL APLICAÇÕES	142.210.330	135.852.592
VAR CAP CIRC LIQ EX ANT AJUS	1.916.743	1.917.863
ELITOS DOIS) AJUSTLIS)		
VAR CAP CIRC LIQ EX AP AJUS	1.916.743	1.917.863
VARIACÃO ATIVO CIRCULANTE	9.191.212	9.191.212
VARIACÃO PASSIVO CIRCULANTL	11.107.955	11.109.075

### AUDITORIA INTERNA

### AUDITORIA EXTERNA

EMPRESA CONTRATADA  
 ARTHUR ANDERSEN S/C

TLILX - 22894 DDD - 021 FONE - 559-4141

### IDENTIFICAÇÃO

**CENTRAL ELETROBRÁS S.A. - BRASIL**  
 RUA FLORES DE AMARILHO, 252 - JARDIM BUADE  
 04000-000 SÃO PAULO - SP  
 FONE: (011) 5062-1000 FAX: (011) 5062-1001  
 TELEFAX: (011) 5062-1002

### DIRETORIA

NOME	CARGO
ALDO ARAÚJO DE MENEZES	Presidente
ALDO ARAÚJO DE MENEZES	Vice-Presidente
ALDO ARAÚJO DE MENEZES	Presidente do Conselho de Administração
ALDO ARAÚJO DE MENEZES	Presidente do Conselho de Administração
ALDO ARAÚJO DE MENEZES	Presidente do Conselho de Administração

### OBJETIVO

CONSTITUIR, GERIR, FINANCIAR E ADMINISTRAR O SISTEMA ELÉTRICO, ELABORAR AÇÕES E INVESTIR AS RECURSOS FINANCEIROS DA EMPRESA, EM ESPECIAL, EM FAVOR DO DESENVOLVIMENTO DE SERVIÇOS DE ENERGIA ELÉTRICA.

### PESSOAL (NÚMERO DE EMPREGADOS)

ADMINISTRAÇÃO	12.500
OPERACIONAL	1.200
<b>TOTAL</b>	<b>13.700</b>

### COMPOSIÇÃO ACIONÁRIA

TIPO DE AÇÃO	QUANTIDADE	PERCENTUAL (%)
COMUM	8.500.000	61,36
PREFERENCIAL	5.200.000	38,64
<b>TOTAL</b>	<b>13.700.000</b>	<b>100,00</b>

### DADOS DE BALANÇO (R\$ mil)

ATIVO	1997	1996
<b>ATIVO CIRCULANTE</b>	<b>2.358.947.379</b>	<b>2.358.947.379</b>
Disponível	18.211.504	18.211.504
Ativo a receber	7.307.741.154	7.307.741.154
Ativo a pagar	2.072.994.721	2.072.994.721
Ativo a longo prazo	12.338.000.411	12.338.000.411
Valor a receber	12.847.000.000	12.847.000.000
Ativo permanente	12.400.447.514	12.400.447.514
Investimentos	12.400.447.514	12.400.447.514
Capital social	1.140.000.000	1.140.000.000
Reserva	11.260.447.514	11.260.447.514
<b>TOTAL DO ATIVO</b>	<b>40.297.394.794</b>	<b>40.297.394.794</b>

PASSIVO	1997	1996
<b>PASSIVO CIRCULANTE</b>	<b>2.358.947.379</b>	<b>2.358.947.379</b>
Divida a longo prazo	1.200.000.000	1.200.000.000
Divida a curto prazo	1.158.947.379	1.158.947.379
Ativo a longo prazo	12.338.000.411	12.338.000.411
Ativo a longo prazo	12.338.000.411	12.338.000.411
Capital social	1.140.000.000	1.140.000.000
Reserva	11.260.447.514	11.260.447.514
<b>TOTAL DO PASSIVO</b>	<b>40.297.394.794</b>	<b>40.297.394.794</b>

### DEMONSTRAÇÃO DO RESULTADO (R\$ mil)

	1997	1996
<b>RECEITA DE VENDAS DE SERVIÇOS</b>	<b>1.200.000.000</b>	<b>1.200.000.000</b>
Receita de vendas	1.200.000.000	1.200.000.000
<b>RECEITA DE ATIVIDADES DE INVESTIMENTO</b>	<b>100.000.000</b>	<b>100.000.000</b>
Receita de atividades de investimento	100.000.000	100.000.000
<b>RECEITA DE ATIVIDADES DE FINANCIAMENTO</b>	<b>100.000.000</b>	<b>100.000.000</b>
Receita de atividades de financiamento	100.000.000	100.000.000
<b>RECEITA TOTAL</b>	<b>1.400.000.000</b>	<b>1.400.000.000</b>
Despesas administrativas	(100.000.000)	(100.000.000)
Despesas de distribuição	(200.000.000)	(200.000.000)
Despesas de produção	(100.000.000)	(100.000.000)
Despesas de pesquisa e desenvolvimento	(50.000.000)	(50.000.000)
Despesas de manutenção	(100.000.000)	(100.000.000)
Despesas de aluguel	(100.000.000)	(100.000.000)
Despesas de transporte	(100.000.000)	(100.000.000)
Despesas de comunicação	(100.000.000)	(100.000.000)
Despesas de segurança	(100.000.000)	(100.000.000)
Despesas de outros	(100.000.000)	(100.000.000)
<b>RESULTADO LÍQUO</b>	<b>1.000.000.000</b>	<b>1.000.000.000</b>

### ORIGENS E APLICAÇÕES DE RECURSOS (R\$ mil)

	1997	1996
<b>ORIGENS DE RECURSOS</b>	<b>1.400.000.000</b>	<b>1.400.000.000</b>
Atividade operacional	1.200.000.000	1.200.000.000
Atividade de investimento	100.000.000	100.000.000
Atividade de financiamento	100.000.000	100.000.000
<b>APLICAÇÕES DE RECURSOS</b>	<b>1.400.000.000</b>	<b>1.400.000.000</b>
Atividade operacional	1.200.000.000	1.200.000.000
Atividade de investimento	100.000.000	100.000.000
Atividade de financiamento	100.000.000	100.000.000

### AUDITORIA INTERNA

ALDO ARAÚJO DE MENEZES  
 Presidente do Conselho de Administração

### AUDITORIA EXTERNA

ALDO ARAÚJO DE MENEZES  
 Presidente do Conselho de Administração

## 5.1.2 - Grupo Eletrobrás



### IDENTIFICAÇÃO

CENTRAIS ELÉTRICAS BRASILEIRAS S.A. - ELETROBRAS  
 DATA/ATO CRIAÇÃO 25/04/1961 LEI N 3890-A  
 DATA/ATO CONSTITUIÇÃO 13/06/1962 DECRETO N 1178  
 CGC - 00001180000126 TELEX - 611450 DDD - 061 FONE - 223-5059  
 ENDEREÇO - S. DE AUTARQUIAS NORTE RUA DOIS  
 ED. DA PETROBRAS - 4 ANDAR  
 BRASÍLIA DF CLP - 70040901

### OBJETIVO

COORDENAR TÉCNICA, FINANCEIRA E ADMINISTRATIVAMENTE O SETOR DE ENERGIA ELÉTRICA. ELABORAR, ACOMPANHAR E CONTROLAR O ORÇAMENTO PLURIANUAL DO SETOR DE ENERGIA ELÉTRICA. PARTICIPAR ACIONARIAMENTE, CONCLUIR FINANCIAMENTOS E PRESTAR GARANTIA EM FAVOR DE EMPRESAS CONCESSIONARIAS DO SERVIÇO PÚBLICO DE ENERGIA ELÉTRICA.

### DIRETORIA

NOME	CARGO
JOSE MARIA SIQUEIRA DE BARROS	PRESIDENTE
JOSE LUIZ ALQUERES	DIR. DE PLANEJ. E ENG.
WILSON DE SOUZA	DIR. DE GESTÃO EMPRESARIAL
MARIO FERNANDO DE MELO SANTOS	DIR. OPERAÇÃO DE SISTEMAS
JORGE FAGALI NETO	DIR. ECON. FINANCEIRO

### PESSOAL (NÚMERO DE EMPREGADOS)

	PESSOAL PRÓPRIO	TERCEIROS/CONVENIADOS
	31.12.91	31.12.91
ADMINISTRAÇÃO	237	
OPERAÇÃO	1.642	
INVESTIMENTO		
<b>TOTAL</b>	<b>1.879</b>	

### COMPOSIÇÃO ACIONÁRIA

	CAP. VOT.	PERCENT. CAP. TOT.
UNIAO FEDERAL	59.604	52,396
BNDESPAR	25.092	21,258
FND	13.758	11,919
CLF	1.546	1,321
OUTROS		13,106

### DADOS DE BALANÇO (Cr\$ mil)

ATIVO		1991	PASSIVO		1991
ATIVO CIRCULANTE		2.238.481.419	PASSIVO CIRCULANTE		6.561.305.155
DISPONIVEL		18.331.834	EMPRESAS (MOLDA NAC/ESTR.)		4.010.296.119
VALORES A RECEBER		2.102.742.164	CONTAS A PAGAR/OUTROS		2.551.009.036
ESTOQUES		117.407.421	EXIGIVEL A LONGO PRAZO		5.410.614.851
OUTROS			EMPRESAS (MOLDA NAC/ESTR.)		2.280.577.663
REALIZAVEL A LONGO PRAZO		13.232.081.411	ADIANT. P. AUMENTO DL CAPITAL		3.130.037.188
VALORES A RECEBER		12.847.659.525	OUTROS		
OUTROS		384.421.886	RESULTADO DL EXERCÍCIOS FUTUROS		
ATIVO PERMANENTE		32.756.447.426	PART. MINORIT. (GRUPOS/HOLDINGS)		
INVESTIMENTOS		32.691.277.300	PATRIMÔNIO LÍQUIDO		36.255.090.250
PARTICIPAÇÕES		32.691.277.300	CAPITAL INTEGRALIZADO		10.970.925.590
CONTROLADAS		31.760.754.293	RESERVAS		23.031.614.728
COLIGADAS		930.523.007	LUCROS (PREJ.) ACUMULADOS		1.990.831.838
OUTRAS			OUTROS		253.710.094
OUTROS					
IMOBILIZADO		65.170.126			
DIFERIDO					
<b>TOTAL DO ATIVO</b>		<b>48.227.010.256</b>	<b>TOTAL DO PASSIVO</b>		<b>48.227.010.256</b>

### DEMONSTRAÇÃO DO RESULTADO (Cr\$ mil)

	1991	1990
REC. BRUTA VENDAS/SERVIÇOS		
DEDUÇÕES		
RECEITA LÍQUIDA		
CUSTO MERCADORIAS/SERVIÇOS		
LUCRO BRUTO		
RECEITAS (DESP.) OPERACIONAIS	165.393.077	420.920.121
COMERCIAIS/ADMINISTRATIVAS	150.520.241	83.593.387
FINANCEIRAS LÍQUIDAS	244.287.761	415.288.846
RECEITAS FINANCEIRAS	1.389.210.042	846.110.873
DESPESAS FINANCEIRAS	1.144.922.281	1.261.399.719
RESULT. LÍQUID. PATRIMONIAIS	106.934.274	110.029.357
OUTRAS DESPESAS OPERAC.	27.308.717	32.067.245
OUTRAS RECEITAS OPERAC.		
PERDAS ATIVOS MONET. S/RLND		
GANHOS PASS. MONET. S/LNCARGOS		
LUCRO (PREJ.) OPERACIONAL	165.393.077	420.920.121
RESULTADO NÃO OPERACIONAL	1.841.689	523.128
SALDO CONTA CORREÇÃO MONET.		
VAR. MONETARIAS/CAMB. LÍQUIDAS		
RESULTADO ANTES DO IR	167.234.766	167.234.766
PROVISÕES PARA IR	28.043.928	28.043.928
PARTICIP. E CONTRIB.		
LUCRO (PREJ.) LÍQ. LÍQUID.	139.190.838	139.190.838
AJUS. PGM. EST. ECON.		
LUCRO (PREJ.) LÍQ. LÍQUID. AJUST.	139.190.838	139.190.838

### ORIGENS E APLICAÇÕES DE RECURSOS (Cr\$ mil)

	1991	1990
ORIGENS DE RECURSOS		
ATIVIDADE ECONÔMICA	613.245.450	2.932.093.997
AUMENTO DL CAPITAL	102.495.329	41.363.679
EMPRESTIMOS LÍQUID. LP	603.407.497	359.475.142
TRANSF. REAL. LP P/ATIVO CIR.	1.908.500.262	940.709.235
DEMAIS ORIGENS	47.792.238	19.915.951
<b>TOTAL DE RECURSOS</b>	<b>2.129.029.876</b>	<b>1.570.629.990</b>
APLICAÇÕES DE RECURSOS		
ATIV. ECONÔMICA (PREJUÍZO)		
INVESTIMENTOS	153.867.977	79.187.170
TRANSF. FIN. LP P/PASS. CIR.	836.243.071	466.437.316
APLICAÇÕES LP	3.305.089.591	1.000.927.837
DIVIDENDOS DISTRIBUÍDOS	25.571.904	25.571.904
DEMAIS APLICAÇÕES	5.826.825	3.629.113
<b>TOTAL APLICAÇÕES</b>	<b>4.326.599.368</b>	<b>2.383.753.340</b>
VAR. CAP. CIRC. LÍQ. LX. ANT. AJUS.	2.197.569.492	3.954.383.330
EFEITOS DOS AJUSTOS		
VAR. CAP. CIRC. LÍQ. LX. AP. AJUS.	2.197.569.492	3.954.383.330
VARIACÃO ATIVO CIRCULANTE	470.000.506	1.760.930.925
VARIACÃO PASSIVO CIRCULANTE	1.727.568.986	5.723.314.255

### AUDITORIA INTERNA

AUDITOR - CHEFE  
 SERGIO MAURO PLIXOTO ARRUDA  
 DDD - 021 FONE - 232-6270

### AUDITORIA EXTERNA

EMPRESA CONTRATADA  
 DIRECTA AUDITORES E CONSULTORES  
 TLEX - 2175578 DDD - 021 FONE - 224-3325

## IDENTIFICAÇÃO

CENTRAIS ELÉTRICAS DO NORTE DO BRASIL S.A. - ELETRONORTE

DATA/ATO CRIAÇÃO 14/11/1972 LEI N. 5.824  
 DATA/ATO CONSTITUIÇÃO 26/07/1973 ESCRITURA PUBL. N. 4.100  
 CGC - 0035703B000116 TELEX - DDD - 061 FONL - 212-5151  
 ENDEREÇO - SCN QUADRA 06, CONJ A BL.B E C

BRASILIA DF CEP - 70710000

## DIRETORIA

NOME	CARGO
AFONSO TIAGO SIMAS	DIRETOR PRESIDENTE
ADAIR DA SILVA LEITE	DIRETOR FINANCEIRO
HEITOR MENDES GONCALVES	DIRETOR DE ADMINISTRAÇÃO
JOSE ANTONIO CORREA COIMBRA	DIRETOR DE ENGENHARIA
ANTONIO R. BAYMA JUNIOR	DIRETOR DE OPERAÇÃO

## OBJETIVO

PROJETAR, CONSTRUIR E OPERAR USINAS PRODUTORAS E LINHAS DE TRANSMISSÃO E DISTRIBUIÇÃO DE ENERGIA, TENDO COMO ÁREA DE ATUAÇÃO PARTE DO ESTADO DE GOIÁS, E OS ESTADOS DE MATO GROSSO, MARANHÃO, PARAÍBA, AMAZONAS, ACRE, RONDONIA, RORAIMA E AMAPÁ.

## PESSOAL (NÚMERO DE EMPREGADOS)

	PESSOAL PRÓPRIO	TERCEIROS/CONVENIADOS
ADMINISTRAÇÃO	31.12.91	31.12.91
OPERAÇÃO	1.311	
INVESTIMENTO	3.806	
TOTAL	5.665	

## COMPOSIÇÃO ACIONÁRIA

	CAP. TOT	PERCENT
ELETOBRAS	98.881	98,881
OUTROS	1.119	1,119

## DADOS DE BALANÇO (Cr\$ mil)

ATIVO		PASSIVO	
1991		1991	
ATIVO CIRCULANTE	265.209.195	PASSIVO CIRCULANTE	2.458.807.742
DISPONÍVEL	16.658.999	EMPR/FIN. (MOEDA NAC./LSTR.)	1.270.851.794
VALORES A RECEBER	225.825.277	CONTAS A PAGAR/OUTROS	1.187.955.948
ESTOQUES	6.033.037	EXIGÍVEL A LONGO PRAZO	4.022.845.218
OUTROS	16.690.882	EMPR/FIN. (MOEDA NAC./LSTR.)	2.033.383.300
REALIZÁVEL A LONGO PRAZO	71.286.202	ADIANT. P. AUMENTO DE CAPITAL	34.902.171
VALORES A RECEBER	67.380.477	OUTROS	1.954.560.747
OUTROS	3.905.725	RESULTADO DE EXERCÍCIOS FUTUROS	
ATIVO PERMANENTE	15.001.400.743	PART. MINORIT. (GRUPOS/HOLDINGS)	
INVESTIMENTOS	349.278.139	PATRIMÔNIO LÍQUIDO	9.656.242.180
PARTICIPAÇÕES	106.058	CAPITAL INTEGRALIZADO	1.772.486.489
CONTROLADAS		RESERVAS	6.198.269.211
COLIGADAS		LUCROS (PRJ.) ACUMULADOS	1.685.486.480
OUTRAS	136.058	OUTROS	
OUTROS	349.092.081		
IMOBILIZADO	9.679.593.898		
DIFERIDO	5.772.528.706		
TOTAL DO ATIVO	16.137.896.140	TOTAL DO PASSIVO	16.137.896.140

## DEMONSTRAÇÃO DO RESULTADO (Cr\$ mil)

	1991	
	INTEGRAL	LEGISLAÇÃO
REC. BRUTA VENDAS/SERVIÇOS	201.302.143	381.258.996
DEDUÇÕES	9.466.649	22.164.019
RECEITA LÍQUIDA	191.835.494	359.104.977
CUSTO MERCADORIAS/SERVIÇOS		
LUCRO BRUTO	191.835.494	359.104.977
RECEITAS (DLS) OPERACIONAIS	501.355.577	935.943.460
COMERCIAIS/ADMINISTRATIVAS	454.209.254	786.487.253
FINANCEIRAS LÍQUIDAS	47.146.323	149.456.207
RECEITAS FINANCEIRAS	122.084.272	7.895.545
DISPENSAS FINANCEIRAS	169.230.595	141.560.662
RESULT. EQUIV. PATRIMONIAL		
OUTRAS DISPENSAS OPERAC.		
PERDAS ATIVOS MONET. S/REND.		
GANHOS PASS. MONET. S/ENCARGOS		
LUCRO (PRJ.) OPERACIONAL	309.520.083	576.838.483
RESULTADO NÃO OPERACIONAL	983.453	1.756.301
SALDO CONTA CORREÇÃO MONET.	268.091.248	
VAR. MONETARIAS/CAMB. LÍQUIDAS		
RESULTADO ANTES DO IR	578.594.784	578.594.784
PROVISÕES PARA IR	50.170.027	50.170.027
PARTICIP. L. CONTRIB.		
LUCRO (PREJ.) LIQ. EXERC.	528.424.757	528.424.757
AJUS. PGM. EST. ECON.		
LUCRO (PREJ.) LIQ. EX. APOS. AJUST.	528.424.757	528.424.757

## ORIGENS E APLICAÇÕES DE RECURSOS (Cr\$ mil)

	1991	
	INTEGRAL	LEGISLAÇÃO
ORIGENS DE RECURSOS		
ATIVIDADE ECONÔMICA	676.707.324	426.668.869
AUMENTO DE CAPITAL	28.539.072	28.539.072
EMPRESTIMOS E FINANÇ. LP	682.639.140	376.160.632
TRANSF. REAL. LP P/ATIVO CIRC.	30.091.682	4.422.912
DEMAIS ORIGENS	41.313.651	19.450.034
TOTAL DE RECURSOS	1.459.290.869	1.903.781
APLICAÇÕES DE RECURSOS		
ATIV. ECONÔMICA (PRELUIZO)	528.424.757	528.424.757
INVESTIMENTOS	180.767.302	638.938.646
TRANSF. FIN. LP P/PASS. CIRC.	535.661.591	396.070.119
APLICAÇÕES LP	485.021.188	257.237.641
DIVIDENDOS DISTRIBUÍDOS		
DEMAIS APLICAÇÕES	50.195.116	50.153.592
TOTAL APLICAÇÕES	1.780.069.954	1.870.824.755
VAR. CAP. CIRC. LIQ. EX. ANT. AJUS.	320.779.085	1.868.920.974
EFLITOS (DOL) AJUSTE(S)		
VAR. CAP. CIRC. LIQ. EX. AP. AJUS.	320.779.085	1.868.920.974
VARIACÃO ATIVO CIRCULANTE	57.123.744	229.134.880
VARIACÃO PASSIVO CIRCULANTE	377.902.829	2.098.055.854

## AUDITORIA INTERNA

AUDITOR-CHEFE  
 ALCEU MORAES  
 DDD - 061 FONE - 212-6170

## AUDITORIA EXTERNA

EMPRESA CONTRATADA  
 REVISORA NACIONAL AUD. INDEP.  
 DDD - 021 FONE - 223-2151



### IDENTIFICAÇÃO

CENTRAIS ELETRICAS DO SUL DO BRASIL S.A. - ELETROSUL  
 DATA/ATO CRIAÇÃO 23/12/1968 ESCRITURA DE CONSTITUIÇÃO  
 DATA/ATO CONSTITUIÇÃO 23/12/1968 ESCRITURA DE CONSTITUIÇÃO  
 CGC - 00073957000168 TELEF - 0482164 DDD - 0482 FONE - 317-013  
 ENDEREÇO - R. DEPUTADO ANTONIO EDU VIEIRA, 353  
 BAIRRO PANTANAL  
 FLORIANOPOLIS SC CEP - 88040901

### OBJETIVO

REALIZAÇÃO DE ESTUDOS, PROJETOS, CONSTRUÇÃO E OPERAÇÃO DE USINAS PRODUTORAS E LINHAS DE TRANSMISSÃO E DE DISTRIBUIÇÃO DE ENERGIA ELÉTRICA.

### DIRETORIA

NOME	CARGO
AMILCAR GAZANIGA	DIRETOR PRESIDENTE
ILARIO BRUNO VEDOLIN PASIN	DIRETOR ADMINISTRATIVO
ALFREDO SALOMAO NETO	DIRETOR FINANCEIRO
PLINIO FONSECA	DIRETOR DE OBRAS
DELCIDIO DO AMARAL GOMELZ	DIR. DE ENG. E CONSTRUÇÃO

### PESSOAL (NÚMERO DE EMPREGADOS)

	PESSOAL PRÓPRIO	TERCEIROS/CONVENIADOS
ADMINISTRAÇÃO	31.12.91	31.12.91
OPERAÇÃO	371	
INVESTIMENTO	3.026	
INVESTIMENTO	1.256	
TOTAL	4.653	

### COMPOSIÇÃO ACIONÁRIA

	PERCENT CAP VOT	PERCENT CAP TOT
ELETOBRAS	99,708	99,700
OUTROS	0,292	0,292

### DADOS DE BALANÇO (Cr\$ mil)

ATIVO		PASSIVO	
	1991		1991
ATIVO CIRCULANTE	904.477.234	PASSIVO CIRCULANTE	1.939.534.702
DISPONIVEL	999.149	EMPR/FIN (MOLDA NAC/LSTR.)	679.952.913
VALORES A RECEBER	899.803.019	CONTAS A PAGAR/OUTROS	1.259.581.869
ESTOQUES	1.797.754	LIXIGIVEL A LONGO PRAZO	923.859.438
OUTROS	1.877.312	EMPR/FIN (MOLDA NAC/LSTR.)	656.487.723
REALIZAVEL A LONGO PRAZO	4.559.182	ADIANTE P. AUMENTO DL CAPITAL	17
VALORES A RECEBER	4.181.591	OUTROS	267.371.698
OUTROS	377.591	RESULTADO DL EXERCÍCIOS FUTUROS	
ATIVO PERMANENTE	5.251.685.601	PART. MINORIT. (GRUPOS/HOLDINGS)	
INVESTIMENTOS	46.761.830	PATRIMONIO LIQUIDO	3.297.327.797
PARTICIPAÇÕES	278.094	CAPITAL INTEGRALIZADO	682.261.135
CONTROLADAS		RESERVAS	2.355.587.653
COLIGADAS		LUCROS (PRELJ) ACUMULADOS	259.479.009
OUTRAS	278.094	OUTROS	
OUTROS	46.483.736		
IMOBILIZADO	3.612.895.337		
DIÁFIDO	1.592.028.434		
TOTAL DO ATIVO	6.160.722.017	TOTAL DO PASSIVO	6.160.722.017

### DEMONSTRAÇÃO DO RESULTADO (Cr\$ mil)

	1991	LEGISLAÇÃO
REC. BRUTA VENDAS/SERVICOS	623.998.015	293.206.765
DEDUÇÕES		
RECEITA LÍQUIDA	623.998.015	293.206.765
CUSTO MERCADORIAS/SERVICOS		
LUCRO BRUTO	623.998.015	293.206.765
RECEITAS (DÍSP) OBRAS	638.102.439	513.403.521
COMERCIAIS, ADMINISTRATIVAS	586.931.299	289.049.031
FINANCEIRAS LÍQUIDAS	51.171.140	224.354.490
RECEITAS FINANCEIRAS	40.892.250	600.886.830
DÍSPENSAS FINANCEIRAS	92.063.390	825.241.320
RESULT. LÍQUID. PATRIMONIAL		
OUTRAS DÍSPENSAS OBRAS		
OUTRAS RECEITAS OBRAS		
PERDAS ATIVOS MONET. S/REND.		
GANHO PASS. MONET. S/ENCARGOS		
LUCRO (PRELJ) OPERACIONAL	14.104.424	220.196.756
RESULTADO NÃO OPERACIONAL	746.958	798.315
SALDO CONTA CORREÇÃO MONET.		231.742.893
VAR. MONETARIAS/CAMB. LÍQUIDAS		25.599.204
RESULTADO ANTES DO IR	14.851.382	14.851.382
PROVISÕES PARA IR		
PARTICIP. L. CONTRIB.		
LUCRO (PRELJ) LÍQ. TÍPICO	14.851.382	14.851.382
AJUS. PGM. LÍQ. LÍQ.		
LUCRO (PRELJ) LÍQ. APÓS AJUST.	14.851.382	14.851.382

### ORIGENS E APLICAÇÕES DE RECURSOS (Cr\$ mil)

	1991	LEGISLAÇÃO
ORIGENS DE RECURSOS		
ATIVIDADE ECONÔMICA	114.465.741	6.012.896
AUMENTO DL CAPITAL		
EMPRESTIMOS L. FINANC. LP	112.491.101	66.604.120
TRANSF. REAL. LP P/ATIVO CIR.	599.224	291.421
DÍM. ORIGENS	568.376	528.071
TOTAL DE RECURSOS	228.124.442	73.436.508
APLICAÇÕES DE RECURSOS		
ATIV. ECONÔMICA (PRELJ) LÍQ.	14.851.382	14.851.382
INVESTIMENTOS	211.496.864	853.145.589
TRANSF. FIN. LP P/PASS. CIRC.	165.983.063	87.270.925
APLICAÇÕES LP	907.355	387.227
DÍVIDENDOS DISTRIBUÍDOS		
DÍM. APLICAÇÕES	3.793.620	2.680.634
TOTAL APLICAÇÕES	397.032.204	958.335.757
VAR. CAP. CIRC. LÍQ. LX. ANT. AJUS.	168.907.842	884.899.249
EFETOS DOS AJUSTES		
VAR. CAP. CIRC. LÍQ. LX. AP. AJUS.	168.907.842	884.899.249
VARIACÃO ATIVO CIRCULANTE	387.362.250	814.820.638
VARIACÃO PASSIVO CIRCULANTE	556.270.100	1.699.727.887

### AUDITORIA INTERNA

AUDITOR - CHLFL  
 CESAR OCTAVIO VERA FRLRL  
 DDD - 0482 FONE - 341-815

### AUDITORIA EXTERNA

EMPRESA CONTRATADA  
 BOUCHINHAS, CAMPOS & CLARO S/C  
 DDD - 0482 FONE - 235-319

**IDENTIFICAÇÃO**

CIA. HIDRO ELÉTRICA DO SÃO FRANCISCO - CHESF  
 DATA/ATO CRIAÇÃO 03/10/1945 DECRETO LEI 8031  
 DATA/ATO CONSTITUIÇÃO 15/03/1948 ASSEMBLEIA GERAL DE ACIONISTAS  
 CGC - 33541368000116 TELEX - 1350 DDD - 081 FONE - 251-1011  
 ENDEREÇO - R. ELPEGO JORGE DE SOUZA 333 BONGI  
 EDIFÍCIO ANDRÉ FALÇÃO  
 RECIFE PE CEP - 50761901

**DIRETORIA**

NOME	CARGO
MARCOS JOSÉ LOPES	DIR. PRESIDENTE
PAULO PEDRAO RIO BRANCO	DIR. ECON. FINANCEIRO
JOSÉ JORGE MALTA AMARAL	DIR. ADMINISTRATIVO
ROBERTO MANOEL GUEDES ALCOFORADO	DIR. PLANEJ. E OPERAÇÃO
GIOVANI FERNANDES ALBUQUERQUE	DIR. ENG. E CONSTRUÇÃO

**OBJETIVO**

PRODUÇÃO, TRANSMISSÃO E FORNECIMENTO DE ENERGIA ELÉTRICA

**PESSOAL (NÚMERO DE EMPREGADOS)**

	PESSOAL PRÓPRIO	TERCEIROS/CONVÊNCIADOS
	31.12.91	31.12.91
ADMINISTRAÇÃO	1.095	
OPERAÇÃO	3.802	
INVESTIMENTO	5.856	
TOTAL	10.753	

**COMPOSIÇÃO ACIONÁRIA**

	CAP. VOT.	PERCENT	CAP. TOT.	PERCENT
ELETOBRAS	100,000		99,503	
OUTROS			0,497	

**DADOS DE BALANÇO (Cr\$ mil)**

ATIVO	1991
ATIVO CIRCULANTE	237.485.455
DISPONÍVEL	977.086
VALORES A RECEBER	200.709.104
ESTOQUES	12.444.852
OUTROS	23.274.413
REALIZAVEL A LONGO PRAZO	16.584.604
VALORES A RECEBER	15.967.390
OUTROS	617.214
ATIVO PERMANENTE	12.530.048.166
INVESTIMENTOS	17.613.146
PARTICIPAÇÕES	594.160
CONTROLADAS	
COLIGADAS	
OUTRAS	594.160
OUTROS	17.018.986
IMOBILIZADO	9.461.257.025
DIFERIDO	3.051.177.995
TOTAL DO ATIVO	12.784.118.225

PASSIVO	1991
PASSIVO CIRCULANTE	1.176.358.572
EMPR/FIN (MOEDA NAC/LSTR.)	709.800.622
CONTAS A PAGAR/OUTROS	466.557.950
EXIGÍVEL A LONGO PRAZO	3.776.549.709
EMPR/FIN (MOEDA NAC/LSTR.)	2.643.278.302
ADIAN.P./AUMENTO DE CAPITAL	
OUTROS	1.133.271.407
RESULTADO DE EXERCÍCIOS FUTUROS	
PART. MINORIT. (GRUPOS/HOLDINGS)	
PATRIMÔNIO LÍQUIDO	7.831.209.944
CAPITAL INTEGRALIZADO	660.107.659
RESERVAS	5.908.323.400
LUCROS (PREJ.) ACUMULADOS	1.051.049.917
OUTROS	211.728.968
TOTAL DO PASSIVO	12.784.118.225

**DEMONSTRAÇÃO DO RESULTADO (Cr\$ mil)**

	1991	
	INTLGRAL	LEGISLAÇÃO
REC. BRUTA VENDAS/SERVIÇOS	319.909.018	259.601.577
DEDUÇÕES	7.424.900	6.044.796
RECLITA LÍQUIDA	312.484.118	253.556.781
CUSTO MERCADORIAS/SERVIÇOS		
LUCRO BRUTO	312.484.118	253.556.781
RECLITAS (DESP.) OPERACIONAIS	355.995.506	997.061.650
COMERCIAIS/ADMINISTRATIVAS	463.750.506	284.620.405
FINANCEIRAS LÍQUIDAS	107.755.000	712.441.245
RECLITAS FINANCEIRAS	218.483.941	144.540.593
DESPESAS FINANCEIRAS	110.728.941	856.981.838
RESULT. LÍQUID. PATRIMONIAL		
OUTRAS DESPESAS OPERAC.		
OUTRAS RECLITAS OPERAC.		
PERDAS ATIVOS MONET. S/RLND.		
GANHOS PASS. MONET. S/ENCARGOS		
LUCRO (PREJ.) OPERACIONAL	43.511.388	743.504.869
RESULTADO NÃO OPERACIONAL	2.810.664	1.192.970
SALDO CONTA CORREÇÃO MONET.		2.278.325.181
VAR. MONETARIAS/CAMB. LÍQUIDAS		1.576.714.014
RESULTADO ANTES DO IR	40.700.724	40.700.724
PROVISÕES PARA IR	14.365.376	14.365.376
PARTICIP. L. CONTRIB.		
LUCRO (PREJ.) LIQ. EXLRC.	26.335.348	26.335.348
AJUS. PGM. EST. LCON.		
LUCRO (PREJ.) LIQ. EX APOS AJUST.	26.335.348	26.335.348

**ORIGENS E APLICAÇÕES DE RECURSOS (Cr\$ mil)**

	1991	
	INTLGRAL	LEGISLAÇÃO
ORIGENS DE RECURSOS		
ATIVIDADE ECONÔMICA	803.238.042	296.955.500
AUMENTO DE CAPITAL	87.381.977	27.860.146
EMPRESTIMOS L. FINANC. LP	1.525.404.187	695.160.352
TRANSF. REAL LP P/ATIVO CIRC.	14.181.591	4.768.000
DEMAIS ORIGENS	63.427.215	27.323.152
TOTAL DE RECURSOS	2.493.633.012	458.156.150
APLICAÇÕES DE RECURSOS		
ATIV. ECONÔMICA (PREJUÍZO)	26.335.348	26.335.348
INVESTIMENTOS	604.889.275	358.378.088
TRANSF. FIN. LP P/PASS. CIRC.	1.017.448.474	385.124.627
APLICAÇÕES LP	17.831.649	9.328.008
DIVIDENDOS DISTRIBUÍDOS		
DEMAIS APLICAÇÕES	830.120.982	455.616.182
TOTAL APLICAÇÕES	2.496.625.728	1.234.782.253
VAR. CAP. CIRC. LIQ. EX. ANT. AJUS.	2.992.716	776.626.103
ELÍTOS (DOIS) AJUSTE(S)		
VAR. CAP. CIRC. LIQ. EX. AP. AJUS.	2.992.716	776.626.103
VARIACÃO ATIVO CIRCULANTE	22.758.568	192.368.776
VARIACÃO PASSIVO CIRCULANTE	19.765.852	968.994.879

**AUDITORIA INTERNA**

AUDITOR - CHIEF  
 PAULO ROBERTO LEAL CALDAS  
 DDD - 081 FONE - 445-1799

**AUDITORIA EXTERNA**

EMPRESA CONTRATADA :  
 DIRETA AUDITORES S/C  
 DDD - 081 FONE - 465-3055

### IDENTIFICAÇÃO

ESPIRITO SANTO CENTRAIS ELÉTRICAS S.A. - ESCELSA  
 DATA/ATO CRIAÇÃO 27/10/1967 LEI 2.305  
 DATA/ATO CONSTITUIÇÃO 15/10/1968 DECRETO 63.425  
 CGC - 28152650000171 TELEX - 027159 DDD - 027 FONL - 222-0111  
 ENDEREÇO - RUA SETE DE SETEMBRO, 362  
 29015  
 VITÓRIA ES CEP - 29015000

### OBJETIVO

"PRODUÇÃO, TRANSMISSÃO E DISTRIBUIÇÃO DE ENERGIA ELÉTRICA".

### DIRETORIA

NOME	CARGO
CARLOS ALBERTO BAPTISTA DA CUNHA	DIRETOR PRESIDENTE
JORGE SALIBA CALIL	DIR. DE ADM. E SUPRIMENTO
MANOEL SALVADOR RAMOS	DIRETOR ECON. FINANCEIRO
HELVECIO ANTONIO DE MATTOS	DIR. DE PLAN. J. OPER. DIST.
JOSE KRAUSL MARTINS	DIR. DE ENGENHARIA E OBRAS

### PESSOAL (NÚMERO DE EMPREGADOS)

	PESSOAL PRÓPRIO	TERCEIROS/CONVENIADOS
ADMINISTRAÇÃO	31.12.91	31.12.91
OPERAÇÃO	730	
INVESTIMENTO	1.953	
TOTAL	2.853	

### COMPOSIÇÃO ACIONÁRIA

	PERCENT CAP VOT	PERCENT CAP TOT
ELETRODRAS	72,870	72,870
GOV. EST. ES	22,625	22,625
MUN. (S)	4,366	4,366
OUTROS	0,139	0,139

### DADOS DE BALANÇO (Cr\$ mil)

ATIVO		1991	PASSIVO		1991
ATIVO CIRCULANTE		35.935.640	PASSIVO CIRCULANTE		83.063.927
DISPONÍVEL		6.421.614	EMPR./FIN. (MOLDA NAC./LSTR.)		7.121.789
VALORES A RECEBER		20.020.560	CONTAS A PAGAR/OUTROS		75.942.138
ESTOQUES		661.625			
OUTROS		27.841	LIXÍVEL A LONGO PRAZO		120.156.651
REALIZAVEL A LONGO PRAZO		93.476	EMPR./FIN. (MOLDA NAC./LSTR.)		23.831.562
VALORES A RECEBER		49.631	ADIANT. P. AUMENTO DL CAPITAL		4.985.654
OUTROS		43.845	OUTROS		91.339.435
ATIVO PERMANENTE		693.593.598	RESULTADO DL EXERCÍCIOS FUTUROS		
INVESTIMENTOS		2.961.870	PART. MINORIT. (GRUPOS/HOLDINGS)		
PARTICIPAÇÕES		39.489	PATRIMÔNIO LÍQUIDO		526.402.144
CONTROLADAS			CAPITAL INTEGRALIZADO		107.111.125
COLIGADAS			RESERVAS		419.291.019
OUTRAS		39.489	LUCROS (PREJ.) ACUMULADOS		
OUTROS		2.922.389	OUTROS		
IMOBILIZADO		631.424.420			
DIFERIDO		59.207.300			
TOTAL DO ATIVO		729.622.722	TOTAL DO PASSIVO		729.622.722

### DEMONSTRAÇÃO DO RESULTADO (Cr\$ mil)

	1991	
	INTLGRAL	LEGISLAÇÃO
REC. BRUTA VENDAS/SERVICOS	176.394.863	96.455.401
DEDUÇÕES	35.772.604	20.360.150
RECEITA LÍQUIDA	140.622.259	76.095.253
CUSTO MERCADORIAS/SERVICOS	97.969.109	48.908.319
LUCRO BRUTO	42.653.150	27.187.004
RECLAMAÇÕES/OPERACIONAIS	93.754.721	85.020.219
COMERCIAIS/ADMINISTRATIVAS	74.046.246	44.482.022
FINANCEIRAS LÍQUIDAS	8.184.259	32.474.270
RECEITAS FINANCEIRAS	7.167.947	10.074.077
DESPESAS FINANCEIRAS	15.352.206	43.348.347
RESULT. LÍQUID. PATRIMONIAL	11.529.214	8.063.927
OUTRAS DESPESAS OPERAC.		
PERDAS ATIVOS MONET. S/REND.		
GANHOS PASS. MONET. S/ENCARGOS		
LUCRO (PREJ.) OPERACIONAL	51.105.571	57.833.215
RESULTADO NÃO OPERACIONAL	4.268.903	4.179.390
SALDO CONTA CORREÇÃO MONET.		70.978.234
VAR. MONETARIAS/CAMB. LÍQUIDAS		64.340.103
RESULTADO ANTES DO IR	55.374.474	55.374.474
PROVISÕES PARA IR	7.754.808	7.754.808
PARTICIP. L. CONTRIB.		
LUCRO (PREJ.) LÍQ. EXLRC.	47.619.666	47.619.666
AJUS. PGM. EST. ECON.		
LUCR.(PREJ.)LÍQ. LX. APOS AJUST.	47.619.666	47.619.666

### ORIGENS E APLICAÇÕES DE RECURSOS (Cr\$ mil)

	1991	
	INTLGRAL	LEGISLAÇÃO
ORIGENS DE RECURSOS		
ATIVIDADE ECONÔMICA	33.647.216	12.291.255
AUMENTO DL CAPITAL	809.936	301.075
EMPRESTIMOS E FINANÇ. LP	16.895.240	16.380.012
TRANSF. REAL. LP P/ATIVO CIRC.		
DEMAIS ORIGENS	6.248.123	7.302.646
TOTAL DE RECURSOS	45.104.269	21.669.696
APLICAÇÕES DE RECURSOS		
ATIV. ECONÔMICA (PREJUÍZO)	47.619.666	47.619.666
INVESTIMENTOS	19.700.952	12.531.395
TRANSF. FIN. LP P/PASS. CIRC.	7.854.773	4.567.196
APLICAÇÕES LP	1.212.638	1.332.865
DIVIDENDOS DISTRIBUÍDOS		
DEMAIS APLICAÇÕES		
TOTAL APLICAÇÕES	76.388.029	66.051.122
VAR. CAP. CIRC. LÍQ. LX. ANT. AJUS.	31.283.760	44.381.426
EXLITOS DO(S) AJUSTE(S)		
VAR. CAP. CIRC. LÍQ. LX. AP. AJUS.	31.283.760	44.381.426
VARIACÃO ATIVO CIRCULANTE	1.798.018	29.394.027
VARIACÃO PASSIVO CIRCULANTE	29.485.742	73.775.453

### AUDITORIA INTERNA

AUDITOR - CHLIL  
 JOSE ILNITO PERLZ VAQUEIRO  
 DDD - 027 FONL - 222-0111 RAMAL - 118

### AUDITORIA EXTERNA

EMPRESA CONTRATADA  
 DIANCHLESSI & CIA AUDITORES  
 TLLLX - 34120 DDD - 021 FONL - 286-8988

### IDENTIFICAÇÃO

FURNAS CENTRAIS ELETRICAS S.A. - FURNAS  
 DATA/ATO CRIAÇÃO 28/02/1957 DECRETO N. 41.066  
 DATA/ATO CONSTITUIÇÃO 28/02/1957 ESCR. DE CONST. LV 600 FL. 12  
 CGC - 23274194000119 TELEX - 22428 DDD - 021 FONE -  
 ENDEREÇO - RUA REAL GRANDEZA 219  
 BOTAFOGO  
 RIO DE JANEIRO RJ CEP -

### OBJETIVO

PROJETAR, CONSTRUIR E OPERAR USINAS PRODUTORAS E LINHAS DE TRANSMISSÃO E DISTRIBUIÇÃO DE ENERGIA ELÉTRICA.

### DIRETORIA

NOME	CARGO
ELISEU RESENDE	PRESIDENTE
ANIELLO PUZZIELLO	DIR. PLANEJ. ENG. CONST.
CELSO FERREIRA	DIR. PROD. COM. ENER. ELET.
JOSE CARLOS C. R. JURE	DIR. ADM. SUPRIMENTO
GILBERTO JUNQUEIRA ZANCOPI	DIR. FINANCEIRO

### PESSOAL (NÚMERO DE EMPREGADOS)

	PESSOAL PRÓPRIO	TERCEIROS/CONVENIADOS
	31.12.91	31.12.91
ADMINISTRAÇÃO	2.243	132
OPERAÇÃO	4.502	569
INVESTIMENTO	1.578	428
TOTAL	8.323	1.129

### COMPOSIÇÃO ACIONÁRIA

	PERCENT CAP VOT	PERCENT CAP TOT
ELETOBRAS	100,000	100,000

### DADOS DE BALANÇO (Cr\$ mil)

ATIVO		PASSIVO	
	1991		1991
ATIVO CIRCULANTE	2.854.077.537	PASSIVO CIRCULANTE	4.579.424.700
DISPONIVEL	10.351.449	EMPR/FIN (MOLDA NAC/ESTR.)	2.536.575.394
VALORES A RECEBER	1.772.419.591	CONTAS A PAGAR/OUTROS	2.042.849.306
ESTOQUES	4.221.101		
OUTROS	1.067.085.316	EXIGIVEL A LONGO PRAZO	7.277.947.012
REALIZAVEL A LONGO PRAZO	816.427.710	EMPR/FIN (MOLDA NAC/ESTR.)	1.432.699.984
VALORES A RECEBER	315.157.140	ADIANT.P/ AUMENTO DE CAPITAL	5.735.963.297
OUTROS	501.270.570	OUTROS	
ATIVO PERMANENTE	15.539.230.401	RESULTADO DE EXERCÍCIOS FUTUROS	
INVESTIMENTOS	28.005.308	PART. MINORIT. (GRUPOS/HOLDINGS)	
PARTICIPAÇÕES	1.411.531	PATRIMONIO LIQUIDO	7.352.363.936
CONTROLADAS		CAPITAL INTEGRALIZADO	109.886.600
COLIGADAS		RESERVAS	6.322.625.374
OUTRAS	1.411.531	LUCROS (PRELJ.) ACUMULADOS	919.851.962
OUTROS	26.593.777	OUTROS	
IMOBILIZADO	12.343.390.698		
DIFERIDO	3.167.834.395		
TOTAL DO ATIVO	19.209.735.648	TOTAL DO PASSIVO	19.209.735.648

### DEMONSTRAÇÃO DO RESULTADO (Cr\$ mil)

	1991	
	INTLGRAL	LEGISLAÇÃO
REC. BRUTA VENDAS/SERVIÇOS	2.221.295.250	1.231.457.931
DEDUÇÕES	99.728	39.534
RECLITA LÍQUIDA	2.221.195.522	1.231.418.397
CUSTO MERCADORIAS/SERVIÇOS	2.091.235.881	1.107.196.300
LUCRO BRUTO	129.959.641	124.222.097
RECLITAS (DESP.) OPERACIONAIS	176.260.060	249.274.227
COMERCIAIS/ADMINISTRATIVAS		
FINANCEIRAS LÍQUIDAS	69.007.101	203.972.628
RECLITAS FINANCIÁRIAS	492.907.148	1.396.849.970
DESPESAS FINANCIÁRIAS	561.914.249	1.600.822.590
RESULT. LÍQUID. PATRIMONIAL		
OUTRAS DESPESAS OPERAC.	107.252.959	45.301.599
OUTRAS RECLITAS OPERAC.		
PERDAS ATIVOS MONET. S/PLND.		
GANHOS PASS. MONET. S/ENCARGOS		
LUCRO (PRELJ.) OPERACIONAL	46.300.419	125.052.130
RESULTADO NÃO OPERACIONAL	1.858.162	863.073
SALDO CONTA CORREÇÃO MONET.		1.802.081.974
VAR. MONETÁRIAS/CAMB. LÍQUIDAS		1.724.325.352
RESULTADO ANTES DO IR	48.158.581	48.158.581
PROVISÕES PARA IR		
PARTICIP. L. CONTRIB.		
LUCRO (PRELJ.) LÍQ. EXERC.	48.158.581	48.158.581
AJUS. PGM. EST. ECON.		
LUCRO (PRELJ.) LÍQ. EX. APOS AJUST.	48.158.581	48.158.581

### ORIGENS E APLICAÇÕES DE RECURSOS (Cr\$ mil)

	1991	
	INTLGRAL	LEGISLAÇÃO
ORIGENS DE RECURSOS		
ATIVIDADE ECONÔMICA	404.961.432	69.960.459
AUMENTO DE CAPITAL		
EMPRESTIMOS LÍQUID. LP	116.465.209	100.448.887
TRANSF. REAL. LP P/ATIVO CIR.	1.511.546.353	890.774.694
DEMAIS ORIGENS	484.095.562	394.607.136
TOTAL DE RECURSOS	2.517.068.556	1.455.791.176
APLICAÇÕES DE RECURSOS		
ATIV. ECONÔMICA (PRELJ.)	48.158.581	48.158.581
INVESTIMENTOS	1.973.709.630	2.413.842.382
TRANSF. FIN. LP P/PASS. CIR.	280.994.941	131.862.837
APLICAÇÕES LP	455.559.836	321.296.495
DIVIDENDOS DISTRIBUÍDOS		
DEMAIS APLICAÇÕES	16.299.720	11.534.402
TOTAL APLICAÇÕES	2.774.722.708	2.926.694.697
VAR. CAP. CIR. LÍQ. EX. ANT. AJUS. LÍQUID. DO(S) AJUSTE(S)	257.654.152	1.470.903.521
VAR. CAP. CIR. LÍQ. EX. AP. AJUS.	257.654.152	1.470.903.521
VARIACÃO ATIVO CIRCULANTE	1.306.203.314	2.585.733.441
VARIACÃO PASSIVO CIRCULANTE	1.563.857.466	4.056.636.962

### AUDITORIA INTERNA

AUDITOR - CHEFE  
 ANTONIO CARLOS M. MACHADO  
 DDD - 021 FONE - 536-3112 RAMAL - 4242

### AUDITORIA EXTERNA

EMPRESA CONTRATADA  
 DIPLECTA AUDITORES S/C  
 TELEX - 2241483 DDD - 021 FONE - 224-3325

### IDENTIFICAÇÃO

LIGHT - SERVICOS DE ELETRICIDADE S.A.  
 DATA/ATO CRIAÇÃO  
 DATA/ATO CONSTITUIÇÃO  
 CGC - 60444437000146 TELEX - 21178 DDD - 021 FONE - 211-7171  
 ENDERLCO - AV. MARCHEL FLORIANO, 168  
 RIO DE JANEIRO RJ CEP - 20071001

### OBJETIVO

REALIZAR ESTUDOS, PROJETOS, CONSTRUÇÃO E OPERAÇÃO DE USINAS PRODUTORAS E LINHAS DE TRANSMISSÃO E DISTRIBUIÇÃO DE ENERGIA ELÉTRICA, BEM COMO A CELEBRAÇÃO DE ATOS DE COMÉRCIO DECORRENTES DESSAS ATIVIDADES. AS DEMAIS FINALIDADES SOCIAIS ESTÃO CONSIGNADAS NO ART. 4 DO ESTATUTO SOCIAL.

### DIRETORIA

NOML	CARGO
CONFUCIO RODRIGUES CAVALCANTE	DIRETOR-PRESIDENTE
ARISTOTELES L. M. V. DRUMMOND	DIR. DL ADMINISTRAÇÃO
LUIZ GONZAGA NOGUEIRA MAGALHÃS	DIRETOR DE FINANÇAS
RENATO TORRES M. C. VASCONCELLOS	DIR. DISTRIB. COMERC.
ROBERTO HAIG	DIRETOR TÉCNICO

### PESSOAL (NÚMERO DE EMPREGADOS)

	PESSOAL PRÓPRIO	TERCEIROS/CONVENIADOS
	31.12.91	31.12.91
ADMINISTRAÇÃO	1.013	
OPERAÇÃO	11.018	69
INVESTIMENTO	628	
TOTAL	12.659	69

### COMPOSIÇÃO ACIONÁRIA

	PERCENT CAP VOT	PERCENT CAP TOT
ELETTROBRAS	81,612	81,612
OUTROS	15,512	15,512
BNDLS	2,876	2,876

### DADOS DE BALANÇO (Cr\$ mil)

ATIVO		1991		PASSIVO		1991	
ATIVO CIRCULANTE		1.303.121.368		PASSIVO CIRCULANTE		1.722.440.535	
DISPONÍVEL		22.800.915		EMPR/FIN (MOLDA NAC/LSTR.)		1.370.126.261	
VALORES A RECEBER		1.357.390.267		CONTAS A PAGAR/OUTROS		352.314.274	
ESTOQUES		2.990.225		EXIGÍVEL A LONGO PRAZO		486.462.947	
OUTROS		76.039		EMPR/FIN (MOLDA NAC/LSTR.)		254.216.777	
REALIZAVL A LONGO PRAZO		405.557.671		ADIANT P/ AUMENTO DL CAPITAL		232.266.170	
VALORES A RECEBER		404.528.604		RESULTADO DE EXERCÍCIOS FUTUROS			
OUTROS		1.029.067		PART. MINORIT. (GRUPOS/HOLDINGS)			
ATIVO PERMANENTE		4.880.545.908		PATRIMÔNIO LÍQUIDO		4.460.301.465	
INVESTIMENTOS		2.551.181.211		CAPITAL INTEGRALIZADO		852.373.938	
PARTICIPAÇÕES		2.540.664.791		RESERVAS		3.302.029.137	
CONTROLADAS				LUCROS (PRELJ.) ACUMULADOS		305.890.390	
COLIGADAS		2.537.589.320		OUTROS			
OUTRAS		3.075.471					
OUTROS		10.516.420					
IMOBILIZADO		2.062.673.647					
DIFERIDO		266.691.050					
TOTAL DO ATIVO		6.669.224.947		TOTAL DO PASSIVO		6.669.224.947	

### DEMONSTRAÇÃO DO RESULTADO (Cr\$ mil)

	1991	
	INTEGRAL	LEGISLAÇÃO
REC. BRUTA VENDAS/SRVÇOS	802.311.853	416.250.834
DEDUÇÕES	7.436.248	3.379.984
RECEITA LÍQUIDA	794.873.605	412.870.850
CUSTO MERCADORIAS/SRVÇOS		
LUCRO BRUTO	794.873.605	412.870.850
RECEITAS (DESP.) OPERACIONAIS	935.573.764	949.009.316
COMERCIAIS/ADMINISTRATIVAS	644.381.633	442.569.775
FINANCEIRAS LÍQUIDAS	1.092.271	416.339.601
RECEITAS FINANCIÁRIAS	24.758.280	403.142.592
DESPESAS FINANCIÁRIAS	25.850.551	119.482.273
RESULT. LÍQUID. PATRIMONIAL	90.099.060	90.099.860
OUTRAS DESPESAS OPERAC.		
OUTRAS RECEITAS OPERAC.		
PERDAS ATIVOS MONET. S/RLND		
GANHO PASS. MONET. S/ENCARGOS		
LUCRO (PRELJ.) OPERACIONAL	140.700.159	536.130.466
RESULTADO NÃO OPERACIONAL	22.825.143	11.112.918
SALDO CONTA CORREÇÃO MONET.		450.695.452
VAR. MONETÁRIAS/CAMB. LÍQUIDAS		74.969.370
RESULTADO ANTES DO IR	163.525.302	163.525.302
PROVISÕES PARA IR	7.699.615	7.699.615
PARTICIP. L. CONTRIB.		
LUCRO (PRELJ.) LÍQ. EXERC.	155.825.687	155.825.687
AJUS. PGM. EST. ECON.		
LUCRO (PRELJ.) LÍQ. EX. AJUST.	155.825.687	155.825.687

### ORIGENS E APLICAÇÕES DE RECURSOS (Cr\$ mil)

	1991	
	INTEGRAL	LEGISLAÇÃO
ORIGENS DE RECURSOS		
ATIVIDADE ECONÔMICA	199.973.576	80.357.721
AUMENTO DL CAPITAL		
EMPRESTIMOS LÍQUID. LP	11.846.644	6.638.283
TRANSF. REAL LP P/ATIVO CIRC.	593.985.932	189.120.999
DEMAIS ORIGENS	11.270.959	4.195.666
TOTAL DL RECURSOS	817.077.111	119.597.227
APLICAÇÕES DE RECURSOS		
ATIV. ECONÔMICA (PRELJ.)	155.825.687	155.825.687
INVESTIMENTOS	125.234.390	60.409.079
TRANSF. FIN. LP P/PASS. CIRC.	75.625.389	27.454.059
APLICAÇÕES LP	585.063.298	178.015.639
DIVIDENDOS DISTRIBUÍDOS		
DEMAIS APLICAÇÕES		
TOTAL APLICAÇÕES	941.748.764	421.704.464
VAR. CAP. CIRC. LÍQ. EX. AJUS. (RELÍTOS DOIS) AJUSTEIS	124.671.653	302.107.237
VAR. CAP. CIRC. LÍQ. EX. AP. AJUS.	124.671.653	302.107.237
VARIACÃO ATIVO CIRCULANTE	152.580.986	1.169.791.222
VARIACÃO PASSIVO CIRCULANTE	277.252.639	1.471.898.459

### AUDITORIA INTERNA

AUDITOR-CHEFE  
 VICTOR CELMENTE MATA  
 DDD - 021 FONE - 233-1295

### AUDITORIA EXTERNA

EMPRESA CONTRATADA  
 REVISORA NACIONAL AUDITORES INDEP.  
 TELEX - 0212150 DDD - 011 FONE - 257-0122

### IDENTIFICAÇÃO

NUCLEBRAS ENGENHARIA S.A. - NUCLEN  
 DATA/ATO CRIAÇÃO 18/12/1975 ESCRITURA PUBLICA  
 DATA/ATO CONSTITUIÇÃO 18/12/1975 ESCRITURA PUBLICA  
 CGC - 42540211000167 TELEX - 02122709 DDD - 021 FONE - 552-2772  
 ENDEREÇO - RUA VISCONDE DE OURO PRETO, 5  
 2 AO 13 ANDAR  
 RIO DE JANEIRO RJ CEP - 22250180

### OBJETIVO

REALIZAR SERVIÇOS DE ENGENHARIA PARA USINAS NUCLEARES E PROJETOS RELACIONADOS EM ESPECIAL A TECNOLOGIA RELATIVA AO SISTEMA NUCLEAR.

### DIRETORIA

NOME	CARGO
IVALDO CESARI DE OLIVEIRA	DIRETOR PRESIDENTE
JARBAS ALBERTO DI PIERO NOVAES	DIR. OBRAS SUPREMENTOS
NORBERTO DI FRANCO MEDEIROS	DIR. GESTAO EMPRESARIAL
ARNO HERBERT MARTIN	DIRETOR TECNICO

### PESSOAL (NÚMERO DE EMPREGADOS)

	PESSOAL PROPRIO	TERCEIROS/CONVENIADOS
	31.12.91	31.12.91
ADMINISTRAÇÃO	252	
OPERAÇÃO	607	
INVESTIMENTO		
<b>T O T A L</b>	<b>859</b>	

### COMPOSIÇÃO ACIONÁRIA

	CAP VOT	PERCENT	CAP TOT	PERCENT
ELETROBRAS	75,000	75,000	75,000	75,000
SIEMENS	24,999	24,999	24,999	24,999
OUTROS	0,001	0,001	0,001	0,001

### DADOS DE BALANÇO (Cr\$ mil)

ATIVO		1991	PASSIVO		1991
ATIVO CIRCULANTE		10.805.749	PASSIVO CIRCULANTE		8.717.784
DISPONIVEL		3.623.455	EMPR/FIN. (MOEDA NAC/ESTR.)		
VALORES A RECEBER		6.363.084	CONTAS A PAGAR/OUTROS		8.717.784
ESTOQUES		28.735			
OUTROS		790.475	LIXIGIVEL A LONGO PRAZO		
REALIZAVEL A LONGO PRAZO		20.210	EMPR/FIN. (MOEDA NAC/LSTR.)		
VALORES A RECEBER			ADIANTE P/ AUMENTO DE CAPITAL		
OUTROS		20.210	OUTROS		
ATIVO PERMANENTE		1.181.105	RESULTADO DE EXERCÍCIOS FUTUROS		
INVESTIMENTOS		97.531	PART. MINORIT. (GRUPOS/HOLDINGS)		
PARTICIPAÇÕES		97.531	PATRIMONIO LIQUIDO		3.289.280
CONTROLADAS			CAPITAL INTEGRALIZADO		1.051.811
COLIGADAS			RESERVAS		569.703
OUTRAS		97.531	LUCROS (PREJ.) ACUMULADOS		1.667.766
OUTROS			OUTROS		
IMOBILIZADO		1.083.574			
DIFERIDO					
<b>T O T A L D O A T I V O</b>		<b>12.007.064</b>	<b>T O T A L D O P A S S I V O</b>		<b>12.007.064</b>

### DEMONSTRAÇÃO DO RESULTADO (Cr\$ mil)

	1991	
	INTEGRAL	LEGISLAÇÃO
REC. BRUTA VENDAS/SERVIÇOS	47.031.042	24.297.560
DEDUÇÕES	1.154.099	651.827
RECEITA LÍQUIDA	45.876.943	23.645.733
CUSTO MERCADORIAS/SERVIÇOS		
LUCRO BRUTO	45.876.943	23.645.733
RECEITAS (DISP.) OPERACIONAIS	44.398.872	23.829.757
COMERCIAIS/ADMINISTRATIVAS	41.731.639	24.881.088
FINANCEIRAS LÍQUIDAS	2.667.233	1.051.331
RECEITAS FINANCEIRAS	534.446	2.613.355
DISPENSAS FINANCEIRAS	2.132.787	1.562.024
RESULT. LÍQUID. PATRIMONIAL		
OUTRAS DESPESAS OPERAC.		
OUTRAS RECEITAS OPERAC.		
PERDAS ATIVOS MONET. S/REND.		
GANHOS PASS. MONET. S/ENCARGOS		
LUCRO (PREJ.) OPERACIONAL	1.478.071	184.024
RESULTADO NÃO OPERACIONAL	15.586	11.691
SALDO CONTA CORREÇÃO MONET.		886.049
VAR. MONETARIAS/CAMB. LÍQUIDAS		2.552.039
RESULTADO ANTES DE IR	1.493.657	1.493.657
PROVISÕES PARA IR	393.165	393.165
PARTICIP. L. CONTRIB.		
LUCRO (PREJ.) LÍQ. EXLRC.	1.100.492	1.100.492
AJUS. PGM. LST. LCON.		
LUCR.(PREJ.) LÍQ. EX. APOS AJUST.	1.100.492	1.100.492

### ORIGENS E APLICAÇÕES DE RECURSOS (Cr\$ mil)

	1991	
	INTEGRAL	LEGISLAÇÃO
ORIGENS DE RECURSOS		
ATIVIDADE ECONÔMICA	1.441.931	2.144.596
AUMENTO DE CAPITAL		
EMPRESTIMOS E FINANÇ. LP		
TRANSF. REAL. LP P/ATIVO CIRC.		
DEMAIS ORIGENS	300.004	57.733
<b>TOTAL DE RECURSOS</b>	<b>1.741.935</b>	<b>2.202.329</b>
APLICAÇÕES DE RECURSOS		
ATIV. ECONÔMICA (PRELUIZO)		
INVESTIMENTOS	121.207	54.980
TRANSF. FIN. LP P/PASSO CIRC.		
APLICAÇÕES LP	1.050	2.072
DIVIDENDOS DISTRIBUÍDOS	106.387	106.387
DEMAIS APLICAÇÕES	61.154	61.154
<b>TOTAL APLICAÇÕES</b>	<b>289.798</b>	<b>224.593</b>
VAR. CAP. CIRC. LÍQ. EX. ANT. AJUS.	1.452.137	1.977.736
EFEITOS DOS AJUSTOS		
VAR. CAP. CIRC. LÍQ. EX. AP. AJUS.	1.452.137	1.977.736
VARIACÃO ATIVO CIRCULANTE	271.725	8.885.325
VARIACÃO PASSIVO CIRCULANTE	1.723.862	6.907.589

### AUDITORIA INTERNA

AUDITOR-CHefe  
 EDSON MACEDO DA SILVA  
 DDD - 021 FONE - 552-2772 RAMAL - 407

### AUDITORIA EXTERNA

EMPRESA CONTRATADA:  
 BIANCHLSSI & CIA. AUDITORES  
 TELLEX - 02131420 DDD - 021 FONE - 286-8988

**IDENTIFICAÇÃO**

RECURSOS HUMANOS S.A. - RJ  
 DATA DO ORÇAMENTO: 01/10/1997  
 DATA DO CONSTITUÍDO: 01/10/1997  
 END: AV. AVONIL, 1111 - JARDIM BOTANICAL - RIO DE JANEIRO - RJ  
 CEP: 22251-900  
 FONE: (21) 509-4470  
 FAX: (21) 509-4470  
 CNPJ: 07.000.000/0001-00  
 INSCRIÇÃO ESTADUAL: 15.040.000-00  
 INSCRIÇÃO MUNICIPAL: 000.000-00  
 END: AVONIL, 1111 - JARDIM BOTANICAL - RIO DE JANEIRO - RJ  
 CEP: 22251-900

**OBJETIVO**

PROPOSTA PARA DEFINIÇÃO, DISTRIBUIÇÃO, DESENVOLVIMENTO, MANUTENÇÃO, AVALIAÇÃO E REAJUSTE DO PLANO ORÇAMENTÁRIO DE PESSOAL DAS EMPRESAS DE SUAS SUBSIDIÁRIAS E DE SUAS PARTICIPAÇÕES.

**DIRETORIA**

CEO: CARLOS AUGUSTO DE ALMEIDA  
 DIRETOR TÉCNICO GERAL: JOSÉ CARLOS DE ALMEIDA  
 DIRETOR GERAL: JOSÉ CARLOS DE ALMEIDA  
 DIRETOR DE ADMINISTRAÇÃO: JOSÉ CARLOS DE ALMEIDA  
 DIRETOR DE CONTABILIDADE: JOSÉ CARLOS DE ALMEIDA  
 DIRETOR DE RECURSOS HUMANOS: JOSÉ CARLOS DE ALMEIDA

**PESSOAL (NÚMERO DE EMPREGADOS)**

	NÚMERO DE EMPREGADOS	TEMPO INCLUSIVE ANTERIORES
ADM. GERAL	10	10
ADM. FIN. GERAL	10	10
ADM. CONTÁBIL	10	10
ADM. LEGAL	10	10
ADM. TI	10	10
ADM. LOGÍSTICA	10	10
ADM. VENDAS	10	10
ADM. SERVIÇOS	10	10
ADM. OUTROS	10	10
<b>TOTAL</b>	<b>100</b>	<b>100</b>

**COMPOSIÇÃO ADONÁRIA**

	PERCENTUAL	VALOR
UNIAO FEDERAL	100%	100%
ESTADO	0%	0%
MUNICÍPIO	0%	0%
EMPRESA	0%	0%
PROPRIETÁRIO	0%	0%

**DADOS DE BALANÇO (C/R\$ MIL)**

ATIVO	VALOR
ATIVO CIRCULANTE	1.418.889.073
DEBITIVO	1.418.889.073
CREDITIVO	0
ATIVO NÃO CIRCULANTE	1.418.889.073
IMOBILIZADO	1.418.889.073
REALIZADO	0
<b>TOTAL DO ATIVO</b>	<b>2.837.778.146</b>

PASSIVO	VALOR
PASSIVO CIRCULANTE	1.418.889.073
DEBITIVO	1.418.889.073
CREDITIVO	0
PASSIVO NÃO CIRCULANTE	1.418.889.073
IMOBILIZADO	1.418.889.073
REALIZADO	0
<b>TOTAL DO PASSIVO</b>	<b>2.837.778.146</b>

**DEMONSTRAÇÃO DO RESULTADO (C/R\$ MIL)**

	1997	1996
REVENHOS DE VENDA DE PRODUTOS	1.418.889.073	1.418.889.073
REVENHOS DE SERVIÇOS	1.418.889.073	1.418.889.073
REVENHOS DE LICENÇAS	1.418.889.073	1.418.889.073
REVENHOS DE OUTROS	1.418.889.073	1.418.889.073
<b>TOTAL DA RECEITA</b>	<b>5.685.556.392</b>	<b>5.685.556.392</b>
DEBITOS DE VENDA DE PRODUTOS	1.418.889.073	1.418.889.073
DEBITOS DE SERVIÇOS	1.418.889.073	1.418.889.073
DEBITOS DE LICENÇAS	1.418.889.073	1.418.889.073
DEBITOS DE OUTROS	1.418.889.073	1.418.889.073
<b>TOTAL DA DESPESA</b>	<b>5.685.556.392</b>	<b>5.685.556.392</b>
<b>RESULTADO LÍQUIDO</b>	<b>0</b>	<b>0</b>

**ORIGENS E APLICAÇÕES DE RECURSOS (C/R\$ MIL)**

	1997	1996
RECURSOS PRÓPRIOS	1.418.889.073	1.418.889.073
RECURSOS DE CAPITAL	1.418.889.073	1.418.889.073
RECURSOS DE EMPRÉSTIMO	1.418.889.073	1.418.889.073
RECURSOS DE OUTROS	1.418.889.073	1.418.889.073
<b>TOTAL DE RECURSOS</b>	<b>5.685.556.392</b>	<b>5.685.556.392</b>
APLICAÇÃO DE RECURSOS	5.685.556.392	5.685.556.392
INVESTIMENTOS	1.418.889.073	1.418.889.073
MANUTENÇÃO	1.418.889.073	1.418.889.073
CAPITAL DE GIRO	1.418.889.073	1.418.889.073
OUTROS	1.418.889.073	1.418.889.073
<b>TOTAL DE APLICAÇÕES</b>	<b>5.685.556.392</b>	<b>5.685.556.392</b>

**AUDITORIA INTERNA**

RESUMO DA AUDITORIA INTERNA  
 DATA DO RELATÓRIO: 01/10/1997  
 END: AVONIL, 1111 - JARDIM BOTANICAL - RIO DE JANEIRO - RJ  
 CEP: 22251-900

**AUDITORIA EXTERNA**

RESUMO DA AUDITORIA EXTERNA  
 DATA DO RELATÓRIO: 01/10/1997  
 END: AVONIL, 1111 - JARDIM BOTANICAL - RIO DE JANEIRO - RJ  
 CEP: 22251-900

**5.1.3 - Grupo Petrobrás**





## IDENTIFICAÇÃO

PETROLEO BRASILEIRO S.A. - PETROBRAS

DATA/ATO CRIAÇÃO 03/10/1953 LEI 2004  
 DATA/ATO CONSTITUIÇÃO 02/04/1954 DECRETO N. 35308  
 CGC - 33000167000101 TELEX - 2123335 ODD - 021 FONE - 534-4477  
 ENDEREÇO - AVENIDA REPUBLICA DO CHILE N. 65  
 24 ANDAR CENTRO  
 RIO DE JANEIRO RJ CEP - 20035900

## OBJETIVO

PESQUISA, LAVRA, REFINAÇÃO, DISTRIBUIÇÃO, IMPORTAÇÃO, EXPORTAÇÃO, COMERCIO, E TRANSPORTE DE PETROLEO PROVENIENTE DE POÇO, XISTO OU DE OUTRAS ROCHAS, DE SEUS DERIVADOS E DE GASES NATURAIS.

## DIRETORIA

NOME	CARGO
ERNESTO TEIXEIRA WEBER	PRESIDENTE
RAUL MOSMANN	DIRETOR
JOSE FANTINE	DIRETOR
MAURICIO MEDEIROS DE ALVARENGA	DIRETOR
JOSE BRITO DE OLIVEIRA	DIRETOR
CARLOS THADLU DE FREITAS GOMES	DIRETOR

## PESSOAL (NÚMERO DE EMPREGADOS)

	PESSOAL PRÓPRIO	TERCEIROS/CONVENIADOS
ADMINISTRAÇÃO	31.12.91	31.12.91
OPERAÇÃO	4.858	
INVESTIMENTO	37.069	
TOTAL	11.930	
TOTAL	53.857	

## COMPOSIÇÃO ACIONÁRIA

	PERCENT CAP VOT	PERCENT CAP TOT
UNIAO FEDERAL	81,389	51,000
OUTROS	13,743	31,192
BNDESPAR	2,481	14,589
FND	2,387	3,219

## DADOS DE BALANÇO (Cr\$ mil)

ATIVO		1991	PASSIVO		1991
ATIVO CIRCULANTE		6.413.669.013	PASSIVO CIRCULANTE		4.973.997.806
DISPONIVEL		266.826.330	LMR/FIN. (MOEDA NAC/LSTR.)		2.821.324.825
VALORES A RECEBER		3.982.736.241	CONTAS A PAGAR/OUTROS		2.152.672.981
ESTOQUES		1.298.915.398	EXIGIVEL A LONGO PRAZO		1.587.276.584
OUTROS		865.191.044	EMPR/FIN. (MOEDA NAC/LSTR.)		1.282.640.217
REALIZAVEL A LONGO PRAZO		257.930.569	ADIANT P/ AUMENTO DE CAPITAL		304.636.367
VALORES A RECEBER		246.269.610	OUTROS		
OUTROS		11.660.959	RESULTADO DE EXERCÍCIOS FUTUROS		
ATIVO PERMANENTE		12.309.337.193	PART. MINORIT. (GRUPOS/HOLDINGS)		
INVESTIMENTOS		4.292.655.532	PATRIMONIO LIQUIDO		12.419.662.385
PARTICIPAÇÕES		4.292.655.532	CAPITAL INTEGRALIZADO		5.659.476.020
CONTROLADAS		4.257.670.012	RESERVAS		6.760.186.365
COLIGADAS		1.851.322	LUCROS (PREJ.) ACUMULADOS		
OUTRAS		33.134.198	OUTROS		
OUTROS					
IMOBILIZADO		7.946.873.722			
DIFERIDO		69.807.939			
TOTAL DO ATIVO		18.980.936.775	TOTAL DO PASSIVO		18.980.936.775

## DEMONSTRAÇÃO DO RESULTADO (Cr\$ mil)

	1991	
	INTEGRAL	LEGISLAÇÃO
RLC BRUTA VENDAS/SERVICOS	11.581.200.403	5.674.073.205
DEDUÇÕES	2.340.001.207	1.001.409.564
RECLITA LIQUIDA	9.241.279.196	4.592.663.641
CUSTO MERCADORIAS/SERVICOS	7.302.883.156	2.809.957.374
LUCRO BRUTO	1.938.396.040	1.702.706.267
RECLITAS (D&P) OPERACIONAIS	2.070.061.916	1.256.106.415
COMERCIAIS/ADMINISTRATIVAS	363.405.688	247.838.241
FINANÇIARIAS LIQUIDAS	478.877.008	174.261.307
RECEITAS FINANÇIARIAS	534.472.585	3.323.690.116
D&P S&S FINANÇIARIAS	1.013.349.593	3.497.951.423
RESULT LÍQUID. PATRIMONIAL	258.107.772	258.107.772
OUTRAS D&P S&S OPERAC.	969.671.448	575.899.095
PERDAS ATIVOS MONET. S/REND.		
GANHOS PASS. MONET. S/ENCARGOS		
LUCRO (PREJ.) OPERACIONAL	131.665.876	526.599.852
RESULTADO NÃO OPERACIONAL	121.632.100	120.730.499
SALDO CONT. CORREÇÃO MONET.		552.753.454
VAR. MONETARIAS/CAMB. LIQUIDAS		1.211.920.783
RESULTADO ANTES DO IR	253.297.976	253.297.976
PROVISÕES PARA IR		
PARTICIP. L. CONTRIB.		
LUCRO (PREJ.) LÍQ. LÍQ.	253.297.976	253.297.976
AJUS. PGM. EST. ECON.		
LUCRO (PREJ.) LÍQ. EX. APOS. AJUST.	253.297.976	253.297.976

## ORIGENS E APLICAÇÕES DE RECURSOS (Cr\$ mil)

	1991	
	INTEGRAL	LEGISLAÇÃO
ORIGENS DE RECURSOS		
ATIVIDADE ECONÔMICA	1.490.338.218	1.284.143.876
AUMENTO DE CAPITAL		
EMPRESTIMOS E FINANÇ. LP	636.907.530	305.850.965
TRANSF. REAL. LP P/ATIVO CIRC.	22.250.801	21.019.409
OUTRAS ORIGENS	736.647.485	733.993.131
TOTAL DE RECURSOS	2.886.144.034	2.345.007.381
APLICAÇÕES DE RECURSOS		
ATIV. ECONÔMICA (PREJUIZO)	253.297.976	253.297.976
INVESTIMENTOS	765.686.326	418.266.597
TRANSF. FIN. LP P/PASS. CIRC.	341.005.468	181.119.215
APLICAÇÕES LP		
DIVIDENDOS DISTRIBUÍDOS	73.184.902	12.687.553
OUTRAS APLICAÇÕES	45.557.388	45.557.388
TOTAL APLICAÇÕES	1.478.732.060	910.928.729
VAR. CAP. CIRC. LÍQ. EX. ANT. AJUS.	1.407.411.974	1.434.078.652
LÍQUIDOS DO(S) AJUSTE(S)		
VAR. CAP. CIRC. LÍQ. EX. AP. AJUS.	1.407.411.974	1.434.078.652
VARIACÃO ATIVO CIRCULANTE	1.873.207.623	5.626.521.103
VARIACÃO PASSIVO CIRCULANTE	465.795.649	4.192.442.451

## AUDITORIA INTERNA

AUDITOR-CHefe  
 ANTONIO CONSTANTINO GUIMARALS  
 DDD - 021 FONE - 534-3258

## AUDITORIA EXTERNA

EMPRESA CONTRATADA  
 ERNST & YOUNG, SOTLC AUDIT. IND. S/C  
 TELLX - 21000 DDD - 021 FONE - 203-2424

### IDENTIFICAÇÃO

ALCALIS DO RIO GRANDE DO NORTE S.A. - ALCANORTE  
 DATA/ATO CRIAÇÃO 22/10/1974 LLI 6.123  
 DATA/ATO CONSTITUIÇÃO 30/10/1974 ASSEMBLEIA GERAL ORDINARIA  
 CGC - 08240673000120 TELEX - 842203 DDD - 084 FONE - 231-6883  
 ENDEREÇO - AV. LIMA E SILVA, 76  
 BAIRRO LAGOA NOVA  
 NATAL RN CLP - 59064180

### DIRETORIA

NOME	CARGO
CARLOS ALBERTO LEOPOLDO DA CAMARA	DIRETOR PRESIDENTE
PEDRO HOLANDA FILHO	DIRETOR DE IMPLANTAÇÃO
RUI GASPAR MOURCO	DIRETOR FINANCEIRO

### OBJETIVO

INDUSTRIA QUIMICA (BARRILHA) EM IMPLANTAÇÃO

### PESSOAL (NÚMERO DE EMPREGADOS)

	PESSOAL PROPRIO	TERCEIROS/CONVENIADOS
	31.12.91	31.12.91
ADMINISTRAÇÃO		
OPERAÇÃO		
INVESTIMENTO	59	
TOTAL	59	

### COMPOSIÇÃO ACIONÁRIA

	PERCENT CAP VOT	PERCENT CAP TOT
CNA	99,998	41,425
OUTROS	0,002	0,039
FINOR		44,836
SUDENL		5,555
UNIAO FEDERAL		8,145

### DADOS DE BALANÇO (Cr\$ mil)

<b>ATIVO</b>	<b>1991</b>
ATIVO CIRCULANTE	22.475
DISPONIVEL	1.323
VALORES A RECEBER	21.152
ESTOQUES	
OUTROS	
REALIZAVEL A LONGO PRAZO	1.856
VALORES A RECEBER	
OUTROS	1.856
ATIVO PERMANENTE	325.955.995
INVESTIMENTOS	10.162
PARTICIPAÇÕES	
CONTROLADAS	
COLIGADAS	
OUTRAS	
OUTROS	10.162
IMOBILIZADO	66.150.986
DIFERIDO	259.788.847
<b>TOTAL DO ATIVO</b>	<b>325.980.326</b>

<b>PASSIVO</b>	<b>1991</b>
PASSIVO CIRCULANTE	284.994.665
EMPR/FIN (MOEDA NAC/ESTR.)	283.823.282
CONTAS A PAGAR/OUTROS	1.171.383
EXIGIVEL A LONGO PRAZO	23.439.019
EMPR/FIN (MOEDA NAC/ESTR.)	
ADIANT P/ AUMENTO DE CAPITAL	23.439.019
OUTROS	
RESULTADO DE EXERCICIOS FUTUROS	
PART MINORIT (GRUPOS/HOLDINGS)	
PATRIMONIO LIQUIDO	17.546.642
CAPITAL INTEGRALIZADO	4.465.027
RESERVAS	53.039.263
LUCROS (PRELJ) ACUMULADOS	39.957.648
OUTROS	
<b>TOTAL DO PASSIVO</b>	<b>325.980.326</b>

### DEMONSTRAÇÃO DO RESULTADO (Cr\$ mil)

	<b>1991</b>
	INTEGRAL LEGISLAÇÃO
RLC BRUTA VENDAS/SERVICOS	
DEDUÇÕES	
RECLITA LIQUIDA	
CUSTO MERCADORIAS/SERVICOS	
LUCRO BRUTO	
RECLITAÇÕES DE OPERACIONAIS	
COMERCIAIS/ADMINISTRATIVAS	
FINANCEIRAS LIQUIDAS	
RECLITAS FINANCEIRAS	
DESPESAS FINANCEIRAS	
RESULT LQUIV PATRIMONIAL	
OUTRAS DESPESAS OPERAC	
OUTRAS RECLITAS OPERAC	
PERDAS ATIVOS MONET S/REND	
GANHOS PASS MONET S/LNCARGOS	
LUCRO (PRELJ) OPERACIONAL	
RESULTADO NÃO OPERACIONAL	
SALDO CONTA CORREÇÃO MONET	
VAR MONETARIAS/CAMB LIQUIDA	
RESULTADO ANTES DO IR	
PROVISÕES PARA IR	
PARTICIP L CONTRIB	
LUCRO (PRELJ) LIQ LXIRC	
AJUS PGM EST LCON	
LUCR(PRELJ)LIQ LX APOS AJUST	

### ORIGENS E APLICAÇÕES DE RECURSOS (Cr\$ mil)

	<b>1991</b>
	INTEGRAL LEGISLAÇÃO
ORIGENS DE RECURSOS	
ATIVIDADE ECONOMICA	
AUMENTO DE CAPITAL	2.118.507
EMPRESTIMOS L FINANC LP	
TRANSF RCLAL LP P-ATIVO CIR	
DEMAIS ORIGENS	
TOTAL DE RECURSOS	2.118.507
19.809.828	
APLICAÇÕES DE RECURSOS	
ATIV ECONOMICA (PRELUIZO)	
INVESTIMENTOS	161.462.289
TRANSF FIN LP P/PASS.CIRC	82.127
APLICAÇÕES LP	4.026
DIVIDENDOS DISTRIBUIDOS	
DEMAIS APLICAÇÕES	
TOTAL APLICAÇÕES	161.548.442
283.017.639	
VAR CAP CIRC LIQ LX ANT AJUS	159.429.935
EFETOS DOS AJUSTOS	
VAR CAP CIRC LIQ LX AP AJUS	159.429.935
VARIAÇÃO ATIVO CIRCULANTE	22.430
VARIAÇÃO PASSIVO CIRCULANTE	159.407.505
263.207.811	
263.207.811	
14.690	
263.222.501	

### AUDITORIA INTERNA

AUDITOR - CHEFE  
 EDUARDO HARUOSA  
 DDD - 021 FONE - 253-3748

### AUDITORIA EXTERNA

EMPRESA CONTRATADA  
 BOURNHAUS, CAMPOS & CLARO S/C  
 TELLX - 811789 DDD - 081 FONE - 224-6625

A DEMONSTRAÇÃO DO RESULTADO NÃO FOI INFORMADA ATÉ A DATA DE IMPRESSÃO DESTA PUBLICAÇÃO

### IDENTIFICAÇÃO

BRASOIL UK LIMITED - BUK

DATA/ATO CRIAÇÃO 20/05/1988 ATA DA DIRETORIA N.438, ITEM 1  
 DATA/ATO CONSTITUIÇÃO 26/08/1988 ACT 1985 CERTIFICATE OF INCOP  
 CGC - TELEX - 0851927090 DDD - 441 FONE - 823-962  
 ENDEREÇO - 15R FLOOR KNIGHTSBRIDGE HOUSE  
 197 KNIGHTSBRIDGE  
 LONDON CEP -

### DIRETORIA

NOME	CARGO
IZEUSSÉ DIAS BRAGA JUNIOR	PRESIDENTE
LUIZ CARLOS DE LEMOS COSTAMILAN	DIRETOR
MARCIO ANDRADÉ WEBER	DIRETOR
VANILDO GOMES SOARES	DIRETOR
MURILLO MARROQUIM DE SOUZA	DIRETOR

### OBJETIVO

EXPLORAÇÃO E PRODUÇÃO DE PETRÓLEO E ATIVIDADES CORRELATAS NO REINO UNIDO.

### PESSOAL (NÚMERO DE EMPREGADOS)

	PESSOAL PRÓPRIO	TERCEIROS/CONVENIADOS
ADMINISTRAÇÃO	31.12.91	31.12.91
OPERAÇÃO		
INVESTIMENTO	6	
TOTAL	6	

### COMPOSIÇÃO ACIONÁRIA

	PERCENT CAP VOT	PERCENT CAP TOT
BRASOIL	100,000	100,000
OUTROS		

### DADOS DE BALANÇO (Cr\$ mil)

ATIVO		PASSIVO	
1991		1991	
ATIVO CIRCULANTE	10.960.421	PASSIVO CIRCULANTE	11.259.856
DISPONÍVEL	9.329.200	LMPR/FIN (MOEDA NAC/LSTR.)	416.207
VALORES A RECEBER	114.652	CONTAS A PAGAR/OUTROS	10.843.649
ESTOQUES	287.614	EXIGÍVEL A LONGO PRAZO	48.014.669
OUTROS	1.228.937	EMPR/FIN (MOEDA NAC/LSTR.)	26.185.599
REALIZAVEL A LONGO PRAZO	12.099	ADIANT.P/ AUMENTO DE CAPITAL	21.829.070
VALORES A RECEBER		RESULTADO DE EXERCÍCIOS FUTUROS	
OUTROS	12.099	PART. MINORIT. (GRUPOS/HOLDINGS)	
ATIVO PERMANENTE	55.360.142	PATRIMÔNIO LÍQUIDO	7.050.137
INVESTIMENTOS	55.333.669	CAPITAL INTEGRALIZADO	21.376.194
PARTICIPAÇÕES		RESERVAS	
CONTROLADAS		LUCROS (PREJ.) ACUMULADOS	14.310.057
COLIGADAS		OUTROS	
OUTRAS	55.333.669		
OUTROS	26.473		
IMOBILIZADO			
DIFERIDO			
TOTAL DO ATIVO	66.332.662	TOTAL DO PASSIVO	66.332.662

### DEMONSTRAÇÃO DO RESULTADO (Cr\$ mil)

	1991	LEGISLAÇÃO
	INTEGRAL	
REC. BRUTA VENDAS/SERVÍCIOS	32.044.681	
DEDUÇÕES		
RECEITA LÍQUIDA	32.044.681	
CUSTO MERCADORIAS/SERVÍCIOS	15.728.467	
LUCRO BRUTO	16.316.214	
RECEITAS (DESP) OPERACIONAIS	6.938.006	
COMERCIAIS/ADMINISTRATIVAS		
FINANCEIRAS LÍQUIDAS	1.279.083	
RECEITAS FINANCEIRAS	212.326	
DESPESAS FINANCEIRAS	1.491.409	
RESULT. EQUIV. PATRIMONIAL		
OUTRAS DESPESAS OPERAC.	5.658.923	
OUTRAS RECEITAS OPERAC.		
PERDAS ATIVOS MONET. S/REND.		
GANHOS PASS. MONET. S/ENCARGOS		
LUCRO (PREJ.) OPERACIONAL	9.378.208	
RESULTADO NÃO OPERACIONAL	18.060.574	
SALDO CONTA CORREÇÃO MONET.		
VAR. MONETARIAS/CAMU. LÍQUIDAS		
RESULTADO ANTES DO IR	8.682.366	
PROVISÕES PARA IR		
PARTICIP. E CONTRIB.		
LUCRO (PREJ.) LÍQ. EXERC.	8.682.366	
AJUS. PGM. EST. ECON.		
LUCR.(PREJ.) LÍQ. EX. APÓS AJUST.	8.682.366	

### ORIGENS E APLICAÇÕES DE RECURSOS (Cr\$ mil)

	1991	LEGISLAÇÃO
	INTEGRAL	
ORIGENS DE RECURSOS		
ATIVIDADE ECONÔMICA	20.326.659	
AUMENTO DE CAPITAL		
EMPRÉSTIMOS E FINANÇ. LP	9.619.200	
TRANSF. REAL. LP P/ATIVO CIRC.		
DEMAIS ORIGENS		
TOTAL DE RECURSOS	29.945.859	
APLICAÇÕES DE RECURSOS		
ATIV. ECONÔMICA (PRELUIZO)	8.682.366	
INVESTIMENTOS	10.825.199	
TRANSF. FIN. LP P/PASS. CIRC.		
APLICAÇÕES LP		
DIVIDENDOS DISTRIBUÍDOS		
DEMAIS APLICAÇÕES	18.167.230	
TOTAL APLICAÇÕES	37.674.795	
VAR. CAP. CIRC. LÍQ. EX. ANT. AJUS.	7.728.936	
EFEITOS DO(S) AJUSTE(S)		
VAR. CAP. CIRC. LÍQ. EX. AP. AJUS.	7.728.936	
VARIACÃO ATIVO CIRCULANTE	7.476.832	
VARIACÃO PASSIVO CIRCULANTE	252.104	

### AUDITORIA INTERNA

AUDITOR-CHEFE  
 JOSÉ ALFREDO ZAVALLA NAVIA  
 DDD - 021 FONE - 566-3070

### AUDITORIA EXTERNA

EMPRESA CONTRATADA  
 ERNST & YOUNG-SOTILC AUD. INDEP. S/C  
 TELLEX - 2100 DDD - 021 FONE - 203-2424

### IDENTIFICAÇÃO

BRASPETRO ALGERIE - ALGERIE

DATA/ATO CRIAÇÃO  
 DATA/ATO CONSTITUIÇÃO  
 CGC - TELEX - DDD - FONE -  
 ENDEREÇO - CEP -

### OBJETIVO

### PESSOAL (NÚMERO DE EMPREGADOS)

PESSOAL PRÓPRIO 31.12.91 TERCEIROS/CONVENIADOS 31.12.91

ADMINISTRAÇÃO  
 OPERAÇÃO  
 INVESTIMENTO

TOTAL

### DIRETORIA

NOME CARGO

### COMPOSIÇÃO ACIONÁRIA

PERCENT CAP VOT PERCENT CAP TOT

### DADOS DE BALANÇO (Cr\$ mil)

ATIVO	1991
ATIVO CIRCULANTE	
DISPONÍVEL	
VALORES A RECEBER	
ESTOQUES	
OUTROS	
REALIZAVEL A LONGO PRAZO	
VALORES A RECEBER	
OUTROS	
ATIVO PERMANENTE	
INVESTIMENTOS	
PARTICIPAÇÕES	
CONTROLADAS	
COLIGADAS	
OUTRAS	
OUTROS	
IMOBILIZADO	
DIFERIDO	
TOTAL DO ATIVO	

PASSIVO	1991
PASSIVO CIRCULANTE	
EMPR/FIN (MOLDA NAC/ESTR.)	
CONTAS A PAGAR/OUTROS	
LIXÍGIVEL A LONGO PRAZO	
EMPR/FIN (MOLDA NAC/ESTR.)	
ADIANT.P/ AUMENTO DE CAPITAL	
OUTROS	
RESULTADO DE EXERCÍCIOS FUTUROS	
PART. MINORIT (GRUPOS/HOLDINGS)	
PATRIMÔNIO LÍQUIDO	
CAPITAL INTEGRALIZADO	
RESERVAS	
LUCROS (PRELJ.) ACUMULADOS	
OUTROS	
TOTAL DO PASSIVO	

### DEMONSTRAÇÃO DO RESULTADO (Cr\$ mil)

	1991	LEGISLAÇÃO
REC. BRUTA VENDAS/SERVIÇOS		
DEDUÇÕES		
RECEITA LÍQUIDA		
CUSTO MERCADORIAS/SERVIÇOS		
LUCRO BRUTO		
RECEITAS DIVERSAS OPERACIONAIS		
COMERCIAIS/ADMINISTRATIVAS		
FINANÇEIRAS LÍQUIDAS		
RECEITAS FINANCEIRAS		
DISPENSAS FINANCEIRAS		
RESULT. LÍQUID. PATRIMONIAL		
OUTRAS DISPENSAS OPERAC.		
OUTRAS RECEITAS OPERAC.		
PERDAS ATIVOS MONET. S/REND.		
GANHOS PASS. MONET. S/LNCARGOS		
LUCRO (PRELJ.) OPERACIONAL		
RESULTADO NÃO OPERACIONAL		
SALDO CONTÁBIL CORRIGIDO MONET.		
VAR. MONETARIAS/CAMB. LÍQUIDAS		
RESULTADO ANTES DO IR		
PROVISÕES PARA IR		
PARTICIP. E CONTRIB.		
LUCRO (PRELJ.) LÍQ. LÍQUID.		
AJUS. PGM. EST. ECON.		
LUCRO (PRELJ.) LÍQ. APÓS AJUST.		

### ORIGENS E APLICAÇÕES DE RECURSOS (Cr\$ mil)

	1991	LEGISLAÇÃO
ORIGENS DE RECURSOS		
ATIVIDADE ECONÔMICA		
AUMENTO DE CAPITAL		
EMPRESTIMOS LÍQUID. FINANC.		
TRANSF. REAL LP P/ATIVO CIRC.		
DEMAIS ORIGENS		
TOTAL DE RECURSOS		
APLICAÇÕES DE RECURSOS		
ATIV. ECONÔMICA (PRELJUIZO)		
INVESTIMENTOS		
TRANSF. FIN. LP P/PASS. CIRC.		
APLICAÇÕES LP		
DIVIDENDOS DISTRIBUÍDOS		
DEMAIS APLICAÇÕES		
TOTAL APLICAÇÕES		
VAR. CAP. CIRC. LÍQ. EX. ANT. AJUS.		
EFEITOS DOS AJUSTES		
VAR. CAP. CIRC. LÍQ. EX. AP. AJUS.		
VARIACÃO ATIVO CIRCULANTE		
VARIACÃO PASSIVO CIRCULANTE		

### AUDITORIA INTERNA

### AUDITORIA EXTERNA

A EMPRESA NÃO ENVIOU OS DADOS ATÉ A DATA DE IMPRESSÃO DESTA PUBLICAÇÃO

### IDENTIFICAÇÃO

BRASPETRO OIL SERVICES COMPANY - BRASOIL  
 DATA/ATO CRIAÇÃO 28/01/1977 MEMORANDUM OF ASSOCIATION  
 DATA/ATO CONSTITUIÇÃO 03/02/1977 CERTIFICATE OF INCORPORATION  
 CGC - TELEX - 22640 DDD - 021 FONE - 566-3200  
 ENDEREÇO - RUA GENERAL CANABARRO, N 500  
 100 E 11 ANDARES  
 RIO DE JANEIRO RJ CEP - 20271000

### OBJETIVO

PESQUISA, LAVRA, INDUSTRIALIZAÇÃO, COMERCIO, TRANSPORTE, ARMAZENAMENTO, IMPORTAÇÃO E EXPORTAÇÃO DE PETRÓLEO E SEUS DERIVADOS, PRESTAÇÃO DE SERVIÇOS NAS ÁREAS DA INDÚSTRIA DO PETRÓLEO E OUTRAS ATIVIDADES.

### DIRETORIA

NOME	CARGO
IZENSSÉ DIAS BRAGA JUNIOR	PRESIDENTE
MARCIO ANDRADE WEBER	DIRETOR
ELOY BALLSTEROS SOBRINHO	DIRETOR
VANILDO GOMES SOARES	DIRETOR
LUIZ CARLOS DE LEMOS COSTAMILAN	DIRETOR

### PESSOAL (NÚMERO DE EMPREGADOS)

	PESSOAL PRÓPRIO	TERCEIROS/CONVENIADOS
ADMINISTRAÇÃO	31.12.91	31.12.91
OPERAÇÃO	31	
INVESTIMENTO		
TOTAL	31	

### COMPOSIÇÃO ACIONÁRIA

	PERCENT CAP VOT	PERCENT CAP TOT
BRASPETRO	99,999	99,999
OUTROS	0,001	0,001

### DADOS DE BALANÇO (Cr\$ mil)

ATIVO		1991
ATIVO CIRCULANTE		
DISPONÍVEL		11.163.209
VALORES A RECEBER		29.109.510
ESTOQUES		13.037.290
OUTROS		2.501.947
REALIZAVEL A LONGO PRAZO		110.407.040
VALORES A RECEBER		110.407.040
OUTROS		
ATIVO PERMANENTE		
INVESTIMENTOS		61.405.994
PARTICIPAÇÕES		
CONTROLADAS		
COLIGADAS		
OUTRAS		
OUTROS		61.405.994
IMOBILIZADO		7.185.804
DIFERIDO		7.058.137
TOTAL DO ATIVO		241.860.927

PASSIVO		1991
PASSIVO CIRCULANTE		
EMPR/FIN (MOEDA NAC/LSTR)		11.103.400
CONTAS A PAGAR/OUTROS		34.804.043
LIXIGIVEL A LONGO PRAZO		191.737.743
EMPR/FIN (MOEDA NAC/LSTR)		111.287.376
ADIANT P/ AUMENTO DL CAPITAL		
OUTROS		80.450.367
RESULTADO DL EXERCÍCIOS FUTUROS		
PART MINORIT (GRUPOS/HOLDINGS)		
PATRIMÔNIO LÍQUIDO		
CAPITAL INTEGRALIZADO		4.223.741
RESERVAS		37.408.000
LUCROS (PRLJ) ACUMULADOS		33.184.259
OUTROS		
TOTAL DO PASSIVO		241.860.927

### DEMONSTRAÇÃO DO RESULTADO (Cr\$ mil)

	1991	LEGISLAÇÃO
REC BRUTA VENDAS/SERVIÇOS		626.997.751
DEDUÇÕES		
RECEITA LÍQUIDA		626.997.751
CUSTO MERCADORIAS/SERVIÇOS		635.846.824
LUCRO BRUTO		8.649.073
RECEITAS/DISP OPERACIONAIS		14.679.451
COMERCIAIS/ADMINISTRATIVAS		31.966
FINANCIÁRIAS LÍQUIDAS		4.074.743
RECEITAS FINANCIÁRIAS		839.548
DESPESAS FINANCIÁRIAS		4.914.291
RESULT LÍQUID PATRIMONIAL		8.682.367
OUTRAS DESPESAS OPERAC		1.890.375
OUTRAS RECEITAS OPERAC		
PRDAC ATIVOS MONET S/REND		
GANHOS PASS MONET S/LNCARGOS		
LUCRO (PRLJ) OPERACIONAL		23.528.524
RESULTADO NÃO OPERACIONAL		34.813.369
SALDO CONTA CORRENÇÃO MONET		
VAR MONETARIAS/CAMB LÍQUIDAS		
RESULTADO ANTES DO IR		58.341.893
PROVISÕES PARA IR		
PARTICIP L CONTRIB		
LUCRO (PRLJ) LÍQ EXLRC		58.341.893
AJUS PGM LST ECON		
LUCRO (PRLJ) LÍQ EX APOS AJUST		58.341.893

### ORIGENS E APLICAÇÕES DE RECURSOS (Cr\$ mil)

	1991	LEGISLAÇÃO
ORIGENS DE RECURSOS		
ATIVIDADE ECONÔMICA		16.422.701
AUMENTO DL CAPITAL		26.720.000
EMPRÉSTIMOS L FINANÇ LP		111.287.376
TRANSF REAL LP P/ATIVO CIR		
DEMAIS ORIGENS		92.227.826
TOTAL DE RECURSOS		246.657.902
APLICAÇÕES DE RECURSOS		
ATIV ECONÔMICA (PRLJUZO)		58.341.893
INVESTIMENTOS		61.619.068
TRANSF FIN LP P/PASS CIRC		
APLICAÇÕES LP		110.407.040
DIVIDENDOS DISTRIBUÍDOS		
DEMAIS APLICAÇÕES		26.262.995
TOTAL APLICAÇÕES		256.630.996
VAR CAP CIRC LÍQ EX ANT AJUS		9.973.094
EFEITOS DOS AJUSTS		
VAR CAP CIRC LÍQ EX AP AJUS		9.973.094
VARIACÃO ATIVO CIRCULANTE		39.743.991
VARIACÃO PASSIVO CIRCULANTE		29.770.897

### AUDITORIA INTERNA

AUDITOR CHFE  
 JOSÉ ALFREDO ZAVALTA NAVIA  
 DDD - 021 FONE - 566-3070

### AUDITORIA EXTERNA

LMPRLESA CONTRATADA  
 ERNST & YOUNG - SOTEC AUD IND S/C  
 TELLEX - 21000 DDD - 021 FONE - 203-2474

## IDENTIFICAÇÃO

CIA. NACIONAL DE ALCALIS - CNA  
 DATA/ATO CRIAÇÃO 20/07/1943 DECRETO-LEI N. 5684  
 DATA/ATO CONSTITUIÇÃO 03/03/1944 REGISTRO 20508 DNIC  
 CGC - 33098112000186 TELEX - 2121374 DDD - 021 FONE - 253-6196  
 ENDEREÇO - RUA VISCONDE DE INHAUMA  
 N 134 - 19/21 PAVIMENTOS  
 RIO DE JANEIRO RJ CEP - 20094000

## OBJETIVO

PESQUISA, LAVRA, BENEFICIAMENTO, TRANSPORTE, INDUSTRIALIZAÇÃO, DISTRIBUIÇÃO, COMERCIO, IMPORTAÇÃO, EXPORTAÇÃO E QUALQUER OUTRA ATIVIDADE REFERENTE A SUBSTANÇAS MINERAIS E PRODUTOS QUÍMICOS, ESPECIALMENTE OS QUE TENHAM LIGAÇÃO COM AS INDUSTRIAS DOS ALCALIS.

## DIRETORIA

NOME	CARGO
CARLOS ALBERTO LEOPOLDO DA CAMARA	DIRETOR PRESIDENTE
JORGE SIMAO NETO	DIRETOR
ROBERTO HASSELMANN DE FIGUEIREDO	DIRETOR
GERALDO LOYOLA DA COSTA BARROS	DIRETOR

## PESSOAL (NÚMERO DE EMPREGADOS)

	PESSOAL PRÓPRIO	TERCEIROS/CONVENIADOS
ADMINISTRAÇÃO	31.12.91	31.12.91
OPERAÇÃO	36	205
INVESTIMENTO	1.069	
<b>TOTAL</b>	<b>1.105</b>	<b>205</b>

## COMPOSIÇÃO ACIONÁRIA

	PERCENT CAP VOT	PERCENT CAP TOT
NETO	92,526	92,526
BNDES	7,474	7,474

## DADOS DE BALANÇO (Cr\$ mil)

ATIVO		PASSIVO	
1991		1991	
ATIVO CIRCULANTE	9.659.430	PASSIVO CIRCULANTE	6.145.230
DISPONIVEL	1.843.043	EMPR/FIN. (MOEDA NAC/LSTR.)	145.717
VALORES A RECEBER	4.360.621	CONTAS A PAGAR/OUTROS	5.999.513
ESTOQUES	3.295.990		
OUTROS	159.776	EXIGIVEL A LONGO PRAZO	46.297.913
REALIZAVEL A LONGO PRAZO	23.616.281	EMPR/FIN (MOEDA NAC/LSTR.)	20.536.410
VALORES A RECEBER	23.439.019	ADIANT.P/ AUMENTO DE CAPITAL	9.548.439
OUTROS	177.262	OUTROS	
ATIVO PERMANENTE	175.604.201	RESULTADO DE EXERCICIOS FUTUROS	
INVESTIMENTOS	7.509.413	PART MINORIT (GRUPOS/HOLDINGS)	
PARTICIPAÇÕES	7.278.428		
CONTROLADAS	7.278.428	PATRIMONIO LIQUIDO	156.436.769
COLIGADAS		CAPITAL INTEGRALIZADO	4.303.789
OUTRAS		RESERVAS	169.197.151
OUTROS	230.985	LUCROS (PREJ.) ACUMULADOS	17.064.171
IMOBILIZADO	167.542.942	OUTROS	
DIFERIDO	551.846		
<b>TOTAL DO ATIVO</b>	<b>208.879.912</b>	<b>TOTAL DO PASSIVO</b>	<b>208.879.912</b>

## DEMONSTRAÇÃO DO RESULTADO (Cr\$ mil)

	1991	
	INTEGRAL	LEGISLAÇÃO
REC BRUTA VENDAS/SERVICIOS	55.921.243	29.103.561
DEDUÇÕES	9.532.595	4.548.640
RECEITA LÍQUIDA	46.388.648	24.554.921
CUSTO MERCADORIAS/SERVICIOS	32.427.850	16.620.174
LUCRO BRUTO	13.960.798	7.934.747
RECEITAS/DESP OPERACIONAIS	11.779.395	25.259.798
COMERCIAIS/ADMINISTRATIVAS	5.762.510	6.198.741
FINANCEIRAS LÍQUIDAS	3.546.661	18.616.142
RECEITAS FINANCEIRAS	6.007.453	18.068.588
DESPESAS FINANCEIRAS	9.554.114	36.684.730
RESULT EQUIV PATRIMONIAL		
OUTRAS DESPESAS OPERAC	2.470.224	444.915
OUTRAS RECEITAS OPERAC		
PERDAS ATIVOS MONET S/REND		
GANHOS PASS.MONET.S/ENCARGOS		
LUCRO (PREJ.) OPERACIONAL	2.181.403	17.325.051
RESULTADO NÃO OPERACIONAL		
SALDO CONTA CORREÇÃO MONET		19.506.454
VAR.MONETARIAS/CAMB.LIQUIDAS		
RESULTADO ANTES DO IR	2.181.403	2.181.403
PROVISÕES PARA IR	535.771	535.771
PARTICIP E CONTRIB.		
LUCRO (PREJ) LIQ EXLRC	1.645.632	1.645.632
AJUS PGM EST LCON.		
LUCR(PREJ)LIQ EX.APOS AJUST	1.645.632	1.645.632

## ORIGENS E APLICAÇÕES DE RECURSOS (Cr\$ mil)

	1991	
	INTEGRAL	LEGISLAÇÃO
ORIGENS DE RECURSOS		
ATIVIDADE ECONOMICA	10.921.666	5.012.662
AUMENTO DE CAPITAL		
EMPRESTIMOS L.FINANC.LP	6.704.896	2.333.504
TRANSF.REAL LP P/ATIVO CIR		
DEMAIS ORIGENS	257.877	257.877
<b>TOTAL DE RECURSOS</b>	<b>17.884.439</b>	<b>7.604.043</b>
APLICAÇÕES DE RECURSOS		
ATIV ECONOMICA (PRLUIZO)		
INVESTIMENTOS	3.615.095	1.375.361
TRANSF.FIN LP P/PASS CIRC.	144.433	144.433
APLICAÇÕES LP	3.118.094	1.230.381
DIVIDENDOS DISTRIBUIDOS		
DEMAIS APLICAÇÕES	96.909	57.527
<b>TOTAL APLICAÇÕES</b>	<b>6.974.531</b>	<b>2.807.702</b>
VAR.CAP.CIRC.LIQ.EX.ANT.AJUS	10.909.908	4.796.341
EFEITOS DO(S) AJUSTO(S)		
VAR.CAP.CIRC.LIQ.EX.AP.AJUS.	10.909.908	4.796.341
VARIACÃO ATIVO CIRCULANTE	13.508.977	5.642.885
VARIACÃO PASSIVO CIRCULANTE	24.418.885	846.544

## AUDITORIA INTERNA

AUDITOR CHEFE  
 EDUARDO DA SILVA BARBOSA  
 DDD - 021 FONE - 253-3748

## AUDITORIA EXTERNA

EMPRESA CONTRATADA  
 BOUCHINHAS, CAMPOS & CLARO S/C.  
 TELIX - 2232433 DDD - 021 FONE - 223-2433

## IDENTIFICAÇÃO

COPELUL - CIA. PETROQUIMICA DO SUL  
 DATA/ATO CRIAÇÃO 13/05/1976 DOU  
 DATA/ATO CONSTITUIÇÃO 08/06/1976 CONT. SOCIAL ARQ. JCRS 445999  
 CGC - 88948492000192 TELEX - 01861 DDD - 051 FONE - 457-1100  
 ENDEREÇO - BR 386 ROD. TABAÍ/CANÓAS KM 419  
 POLO PETROQUIMICO LOTL 23  
 TRIUNFO RS CEP - 95853000

## OBJETIVO

FABRICAR, COMERCIALIZAR, IMPORTAR E EXPORTAR PRODUTOS QUÍMICOS E PETROQUÍMICOS, BEM COMO A PRODUÇÃO E DISTRIBUIÇÃO DE BENS E A PRESTAÇÃO DE SERVIÇOS UTILIZÁVEIS PELAS EMPRESAS COMPONENTES DO POLO PETROQUÍMICO DO SUL, ALEM DE PARTICIPAR EM OUTRAS SOCIEDADES NA QUALIDADE DE SOCIA QUOTISTA OU ACIONISTA.

## DIRETORIA

NOME	CARGO
LUIS FELIPPE CORREA DE AZEVEDO	DIR. PRESIDENTE
ROGERIO AFFONSO DE OLIVEIRA	DIR. SUPERINTENDENTE
CARLOS GILBERTO MARTINS GUTTMANN	DIRTOR
LUIS FERNANDO MARINHO NUNES	DIRETOR
JOSE NICODEMOS DE ANDRADE JUNIOR	DIRETOR

## PESSOAL (NÚMERO DE EMPREGADOS)

	PESSOAL PROPRIO	TERCEIROS/CONVENIADOS
	31.12.91	31.12.91
ADMINISTRAÇÃO	110	
OPERAÇÃO	1.206	5
INVESTIMENTO	33	
TOTAL	1.349	5

## COMPOSIÇÃO ACIONÁRIA

	PERCENT CAP VOT	PERCENT CAP TOT
PETROQUISA	62,853	67,219
BNEDESPAR	32,859	30,721
OUTROS	4,288	2,060

## DADOS DE BALANÇO (Cr\$ mil)

ATIVO		PASSIVO	
ATIVO CIRCULANTE	117.588.901	PASSIVO CIRCULANTE	85.113.441
DISPONIVEL	6.791.310	EMPR/FIN (MOEDA NAC/LSTR.)	3.891.516
VALORES A RECEBER	88.067.890	CONTAS A PAGAR/OUTROS	81.221.925
ESTOQUES	22.060.886		
OUTROS	668.807	LIXIGIVEL A LONGO PRAZO	56.776.786
REALIZAVEL A LONGO PRAZO	71.198.409	EMPR/FIN (MOEDA NAC/LSTR.)	7.385.385
VALORES A RECEBER	31.369.035	ADIANT P/ AUMENTO DE CAPITAL	
OUTROS	39.829.374	OUTROS	49.391.401
ATIVO PERMANENTE	965.034.451	RESULTADO DE EXERCÍCIOS FUTUROS	
INVESTIMENTOS	4.296.360	PART. MINORIT (GRUPOS/HOLDINGS)	
PARTICIPAÇÕES CONTROLADAS	4.296.360	PATRIMONIO LÍQUIDO	1.011.931.534
COLIGADAS		CAPITAL INTEGRALIZADO	26.436.019
OUTRAS	4.296.360	RESERVAS	975.927.522
OUTROS		LUCROS (PRELJ) ACUMULADOS	9.565.993
IMOBILIZADO	947.821.205	OUTROS	
DIFERIDO	12.916.886		
TOTAL DO ATIVO	1.153.821.761	TOTAL DO PASSIVO	1.153.821.761

## DEMONSTRAÇÃO DO RESULTADO (Cr\$ mil)

	1991	1990
REC. BRUTA VENDAS/SERVÍCIOS	475.339.053	250.650.676
DEDUÇÕES	78.246.242	30.757.026
RECLITA LÍQUIDA	397.092.816	211.893.050
CUSTO MERCADORIAS/SERVÍCIOS	393.608.581	195.203.590
LUCRO BRUTO	3.484.235	16.689.452
RECLITAS/DESP. OPERACIONAIS	29.417.678	4.404.927
COMERCIAIS/ADMINISTRATIVAS	61.968.105	32.484.019
FINANÇIARIAS LÍQUIDAS	24.591.328	33.043.260
RECLITAS FINANÇIARIAS	23.280.740	114.510.380
DESP. FINANÇIARIAS	1.310.588	81.467.120
RESULT. LÍQUID. PATRIMONIAL	1.050.700	316.320
OUTRAS DESP. OPERAC.	9.009.799	4.162.006
PERDAS ATIVOS MONET. S/REND.		
GANHOS PASS. MONET. S/LNCARGO		
LUCRO (PRELJ.) OPERACIONAL	25.933.443	21.094.379
RESULTADO NÃO OPERACIONAL	217.419	994
SALDO CONTA CORREÇÃO MONET.		47.246.235
VAR. MONETARIAS/CAMB. LÍQUIDAS		
RESULTADO ANTES DO IR	26.150.862	26.150.862
PROVISÕES PARA IR	11.415.120	11.415.120
PARTICIP. L. CONTRIB.		
LUCRO (PRELJ.) LÍQ. EXLRC.	14.735.742	14.735.742
AJUS. PGM. LST. LCON.		
LUCR (PRELJ.) LÍQ. LIX. APOS. AJUS.	14.735.742	14.735.742

## ORIGENS E APLICAÇÕES DE RECURSOS (Cr\$ mil)

	1991	1990
ORIGENS DE RECURSOS		
ATIVIDADE ECONÔMICA	99.127.620	90.970.994
AUMENTO DO CAPITAL		
EMPRÉSTIMOS L. FINANC. LP	159.581	30.296
TRANSF. FIN. LP P/PASS. CIRC.		
DEMAIS ORIGENS	40.636.528	14.786.033
TOTAL DE RECURSOS	139.923.729	105.787.323
APLICAÇÕES DE RECURSOS		
ATIV. ECONÔMICA (PRELJ. LÍQ.)	14.735.742	14.735.742
INVESTIMENTOS	8.437.343	4.273.222
TRANSF. FIN. LP P/PASS. CIRC.	5.790.976	2.143.917
APLICAÇÕES LP		
DIVIDENDOS DISTRIBUÍDOS	21.586.078	14.094.015
DEMAIS APLICAÇÕES	33.896.148	34.077.275
TOTAL APLICAÇÕES	84.446.287	69.374.171
VAR. CAP. CIRC. LÍQ. LIX. ANT. AJUS.	55.477.442	36.463.152
EFETOS DO(S) AJUSTE(S)		
VAR. CAP. CIRC. LÍQ. LIX. AP. AJUS.	55.477.442	36.463.152
VARIACÃO ATIVO CIRCULANTE	9.319.030	95.587.764
VARIACÃO PASSIVO CIRCULANTE	64.796.472	59.124.612

## AUDITORIA INTERNA

AUDITOR - CHFL  
 VAGO

## AUDITORIA EXTERNA

EMPRESA CONTRATADA  
 BUCCINHAS, CAMPOS & CLARO S/C

TLLX - 2139147 DDD - 051 FONE - 226-5855

### IDENTIFICAÇÃO

FERTILIZANTES FOSFATADOS S.A. - FOSFERTIL  
 DATA/ATO CRIAÇÃO 14/02/1977 ESC. PUB. CART. 7 OF. NOTAS RJ  
 DATA/ATO CONSTITUIÇÃO 10/03/1977 ARQ. J.C/MG N. 408 151/77  
 CGC - 19443985000158 TELEX - 3250 DDD - 034 FONE - 332-5511  
 ENDEREÇO - ESTRADA DA CANA, KM 11  
 DISTRITO INDUSTRIAL III DELTA  
 UBERABA MG CEP - 38100000

### DIRETORIA

NOME	CARGO
ANTONIO LUIZ SILVA DE MENEZES	DIRETOR SUPERINTENDENTE
CARLOS ALBERTO LUNA F. DE MATTOS	DIRETOR
GUILHERME DE FELIPPE JUNIOR	DIRETOR

### OBJETIVO

APROVETAMENTO DE JAZIDAS MINERAIS, MEDIANTE A PESQUISA, A LAVRA E A CONCENTRAÇÃO DE ROCHA FOSFÁTICA, BEM COMO, A OBTENÇÃO INDUSTRIAL DE ÁCIDOS E FERTILIZANTES FOSFATADOS E AINDA O COMÉRCIO, O TRANSPORTE, A EXPORTAÇÃO E A IMPORTAÇÃO DESSES PRODUTOS.

### PESSOAL (NÚMERO DE EMPREGADOS)

	PESSOAL PRÓPRIO	TERCEIROS/CONVENIADOS
ADMINISTRAÇÃO	31.12.91	31.12.91
OPERAÇÃO	257	
INVESTIMENTO	1.768	
<b>TOTAL</b>	<b>2.025</b>	

### COMPOSIÇÃO ACIONÁRIA

	CAP VOT	PERCENT	CAP TOT	PERCENT
PETROFERTIL	78.565	77,420		
BNDESPAR	12.313	12,939		
CVRD	8.959	9,483		
OUTROS	0,163	0,158		

### DADOS DE BALANÇO (Cr\$ mil)

ATIVO		PASSIVO	
1991		1991	
ATIVO CIRCULANTE	46.396.294	PASSIVO CIRCULANTE	58.348.928
DISPONIVEL	122.939	EMPR/FIN. (MOEDA NAC/LSTR.)	23.869.394
VALORES A RECEBER	16.075.744	CONTAS A PAGAR/OUTROS	34.479.534
ESTOQUES	26.046.137	EXIGIVEL A LONGO PRAZO	2.194.135
OUTROS	551.474	EMPR/FIN (MOEDA NAC/LSTR.)	2.194.135
REALIZAVEL A LONGO PRAZO	415.011	ADIANT. P/ AUMENTO DE CAPITAL	
VALORES A RECEBER		OUTROS	
OUTROS	415.011	RESULTADO DE EXERCÍCIOS FUTUROS	
ATIVO PERMANENTE	294.847.624	PART. MINORIT. (GRUPOS/HOLDINGS)	
INVESTIMENTOS	911.650	PATRIMONIO LIQUIDO	281.115.866
PARTICIPAÇÕES		CAPITAL INTEGRALIZADO	263.024.853
CONTROLADAS		RESERVAS	83.281.629
COLIGADAS		LUCROS (PREJ.) ACUMULADOS	65.190.616
OUTRAS		OUTROS	
OUTROS	911.650		
IMOBILIZADO	284.296.516		
DIFERIDO	9.639.458		
<b>TOTAL DO ATIVO</b>	<b>341.658.929</b>	<b>TOTAL DO PASSIVO</b>	<b>341.658.929</b>

### DEMONSTRAÇÃO DO RESULTADO (Cr\$ mil)

	1991	
	INTEGRAL	LEGISLAÇÃO
REC. BRUTA VENDAS/SERVICOS	133.260.406	66.752.511
DEDUÇÕES	12.567.576	5.142.978
RECLTA LIQUIDA	120.692.830	61.609.533
CUSTO MERCADORIAS/SERVICOS	106.002.677	40.950.661
LUCRO BRUTO	14.690.153	20.658.872
RECLTAS (DISP.) OPERACIONAIS	22.648.236	30.290.320
COMERCIAIS/ADMINISTRATIVAS	11.570.622	6.192.174
FINANCEIRAS LIQUIDAS	11.077.614	24.098.146
RECEITAS FINANCEIRAS		916.664
DISPESAS FINANCEIRAS	11.077.614	25.014.810
RESULT. LIQ. PATRIMONIAL		
OUTRAS DISPESAS OPERAC		
OUTRAS RECLTAS OPERAC		
PERDAS ATIVOS MONET. S/REND		
GANHOS PASS. MONET. S/ENCARGOS		
LUCRO (PRLJ.) OPERACIONAL	7.958.083	9.631.440
RESULTADO NÃO OPERACIONAL	302.990	76.215
SALDO CONT. CORREÇÃO MONET.		10.542.474
VAR. MONETARIAS/CAMB. LIQUIDAS		8.642.334
RESULTADO ANTES DO IR	7.655.093	7.655.093
PROVISÕES PARA IR		
PARTICIP. E CONTRIB.		
LUCRO (PRLJ.) LIQ. EXERC.	7.655.093	7.655.093
AJUS. PGM. EST. ECON.	8.692.894	8.692.894
LUCR (PRLJ.) LIQ. EX. APOS AJUST.	16.347.987	16.347.987

### ORIGENS E APLICAÇÕES DE RECURSOS (Cr\$ mil)

	1991	
	INTEGRAL	LEGISLAÇÃO
ORIGENS DE RECURSOS		
ATIVIDADE ECONÓMICA	19.794.222	7.938.252
AUMENTO DE CAPITAL		
EMPRESTIMOS E FINANÇ. LP	274.707	163.174
TRANSF. REAL LP P/ATIVO CIR		
DEMAIS ORIGENS		
<b>TOTAL DE RECURSOS</b>	<b>20.068.929</b>	<b>8.101.426</b>
APLICAÇÕES DE RECURSOS		
ATIV. ECONÓMICA (PRLJUIZO)	7.655.093	7.655.093
INVESTIMENTOS	1.703.431	554.440
TRANSF. FIN. LP P/PASS. CIRC.	4.164.093	1.317.171
APLICAÇÕES LP	662.445	252.766
DIVIDENDOS DISTRIBUIDOS		
DEMAIS APLICAÇÕES	8.692.894	8.692.894
<b>TOTAL APLICAÇÕES</b>	<b>22.897.956</b>	<b>18.472.364</b>
VAR. CAP. CIRC. LIQ. EX. ANT. AJUS.	2.829.027	10.370.938
EFLITOS DO(S) AJUSTE(S)		
VAR. CAP. CIRC. LIQ. EX. AP. AJUS.	2.829.027	10.370.938
VARIACÃO ATIVO CIRCULANTE	14.264.068	40.825.756
VARIACÃO PASSIVO CIRCULANTE	17.093.095	51.196.694

### AUDITORIA INTERNA

AUDITOR-CHefe  
 FRANCISCO DE ASSIS GALLI CUNHA  
 DDD - 034 FONE - 332-5511 RAMAL - 344

### AUDITORIA EXTERNA

EMPRESA CONTRATADA :  
 NT & ASSOCIADOS S/C  
 TELEX - 36838 DDD - 021 FONE - 262-7946



## IDENTIFICAÇÃO

FERTILIZANTES NITROGENADOS DO NORDESTE S.A. - NITROFERTIL  
 DATA/ATO CRIAÇÃO 31/07/1973 ASS. DE ACIONISTA  
 DATA/ATO CONSTITUIÇÃO 17/08/1979 ARQUIV. JUNTA COMERCIAL  
 CGC - 13679741000192 TELEX - 2344 DDD - 071 FONE - 832-4032  
 ENDEREÇO - RUA ETENO, 2198  
 POLO PETROQUIMICO  
 CAMACARI BA CEP - 42810000

## DIRETORIA

NOME	CARGO
ANTONIO LUIZ SILVA MENEZES	DIRETOR SUPERINTENDENTE
GILVAN COUCEIRO D AMORIM	DIRETOR
ANTONIO CARLOS MESQUITA DORIA	DIRETOR

## OBJETIVO

PRODUZIR, COMERCIALIZAR, IMPORTAR E EXPORTAR FERTILIZANTES E PRODUTOS QUIMICOS DIVERSOS.

## PESSOAL (NÚMERO DE EMPREGADOS)

	PESSOAL PRÓPRIO	TERCEIROS/CONVENIADOS
	31.12.91	31.12.91
ADMINISTRAÇÃO	296	
OPERAÇÃO	1.010	
INVESTIMENTO	58	
<b>TOTAL</b>	<b>1.364</b>	

## COMPOSIÇÃO ACIONÁRIA

	PERCENT CAP VOT	PERCENT CAP TOT
PTROFERTIL	99,861	92,160
OUTROS	0,139	1,656
BR		2,399
PTROBRAS		1,529
PQU		2,256

## DADOS DE BALANÇO (Cr\$ mil)

ATIVO		PASSIVO	
1991		1991	
<b>ATIVO CIRCULANTE</b>	<b>35.703.719</b>	<b>PASSIVO CIRCULANTE</b>	<b>44.648.043</b>
DISPONIVEL	850.633	EMPR/FIN. (MOLDA NAC/ESTR)	20.618.161
VALORES A RECEBER	27.168.176	CONTAS A PAGAR/OUTROS	24.029.882
ESTOQUES	4.062.032		
OUTROS	3.622.878	<b>EXIGIVEL A LONGO PRAZO</b>	<b>18.311</b>
<b>REALIZAVEL A LONGO PRAZO</b>	<b>474.264</b>	EMPR/FIN. (MOLDA NAC/ESTR)	18.311
VALORES A RECEBER	474.257	ADIANTE P/ AUMENTO DL CAPITAL	
OUTROS	7	OUTROS	
<b>ATIVO PERMANENTE</b>	<b>185.890.813</b>	<b>RESULTADO DL EXERCICIOS FUTUROS</b>	<b>PART. MINORIT (GRUPOS/HOLDINGS)</b>
INVESTIMENTOS	1.370.209		
PARTICIPAÇÕES	717.044	<b>PATRIMONIO LIQUIDO</b>	<b>177.402.442</b>
CONTROLADAS		CAPITAL INTEGRALIZADO	13.022.926
COLIGADAS		RESERVAS	177.367.925
OUTRAS	717.044	LUCROS (PREJ) ACUMULADOS	12.988.409
OUTROS	653.165	OUTROS	
IMOBILIZADO	178.413.269		
DIFERIDO	6.107.335		
<b>TOTAL DO ATIVO</b>	<b>222.068.796</b>	<b>TOTAL DO PASSIVO</b>	<b>222.068.796</b>

## DEMONSTRAÇÃO DO RESULTADO (Cr\$ mil)

	1991	LEGISLAÇÃO
<b>RECEITA BRUTA VENDAS/SERVICOS</b>	<b>156.442.720</b>	<b>84.335.311</b>
DEDUÇÕES	21.789.393	11.516.498
RECEITA LÍQUIDA	134.653.327	72.818.813
CUSTO MLCAPADORIAS/SERVICOS	62.245.634	39.324.536
LUCRO BRUTO	72.407.693	33.494.277
RECEITAS (DESP. OPERACIONAIS)	39.548.764	31.632.681
<b>COMERCIAIS/ADMINISTRATIVAS</b>	<b>40.055.352</b>	<b>20.904.654</b>
FINANCIARIAS LÍQUIDAS	506.588	10.728.027
RECEITAS FINANCIARIAS	528.560	2.523.931
DESPESAS FINANCIARIAS	21.972	13.251.958
RESULT LÍQUID PATRIMONIAL		
OUTRAS DESPESAS OPERAC		
OUTRAS RECEITAS OPERAC		
<b>PERDAS ATIVOS MONLT. S/REND</b>	<b>32.854.929</b>	<b>1.861.596</b>
<b>GANHOS PASS. MONLT. S/ENCARGOS</b>	<b>1.668.075</b>	<b>1.222.804</b>
LUCRO (PREJ.) OPERACIONAL		
RESULTADO NÃO OPERACIONAL		
SALDO CONTA CORREÇÃO MONLT		
VAR. MONETARIAS/CAMB. LIQUIDAS		
RESULTADO ANTES DO IR	34.523.004	34.523.004
PROVISÕES PARA IR		
PARTICIP. L. CONTRIB.		
LUCRO (PREJ.) LÍQ. LÍQRC	34.523.004	34.523.004
AJUS. PGM. LST. LCON	16.252.184	16.252.184
LUCRO (PREJ.) LÍQ. LX. APOS AJUST	18.270.820	18.270.820

## ORIGENS E APLICAÇÕES DE RECURSOS (Cr\$ mil)

	1991	LEGISLAÇÃO
<b>ORIGENS DE RECURSOS</b>	<b>45.973.568</b>	<b>4.331.804</b>
ATIVIDADE ECONOMICA		
AUMENTO DL CAPITAL		
EMPRÉSTIMOS L. FINANC. LP		
TRANSF. REAL. LP P/ATIVO CIRC	903.214	854.939
DEMAIS ORIGENS	31.041	863.332
<b>TOTAL DL RECURSOS</b>	<b>46.907.823</b>	<b>4.323.411</b>
<b>APLICAÇÕES DL RECURSOS</b>	<b>18.500.878</b>	<b>6.792.408</b>
ATIV. ECONOMICA (PREJUIZO)		
INVESTIMENTOS	15.175.182	5.570.243
TRANSF. FIN. LP P/PASS. CIRC.	2.561.623	860.017
APLICAÇÕES LP	764.073	354.148
DIVIDENDOS DISTRIBUIDOS		
DEMAIS APLICAÇÕES		
<b>TOTAL APLICAÇÕES</b>	<b>18.500.878</b>	<b>6.792.408</b>
VAR. CAP. CIRC. LÍQ. EX. ANT. AJUS.	28.406.945	2.468.997
REAJUSTOS (DOL) AJUST. (S)		
VAR. CAP. CIRC. LÍQ. EX. AP. AJUS.	28.406.945	2.468.997
VARIACÃO ATIVO CIRCULANTE	3.805.350	30.173.723
VARIACÃO PASSIVO CIRCULANTE	24.601.595	32.642.720

## AUDITORIA INTERNA

AUDITOR-CHefe  
 MANOEL ROBERTO DA SILVA LOBO  
 DDD - 071 FONE - 832-4033

## AUDITORIA EXTERNA

EMPRESA CONTRATADA  
 NT & ASSOCIADOS S/C  
 TELLEX - 36838 DDD - 021 FONE - 262-7946

## IDENTIFICAÇÃO

GOIAS FERTILIZANTES S.A. - GOIASFERTIL  
 DATA/ATO CRIAÇÃO 24/02/1978 EXPOSIÇÃO DE MOTIVOS 069/78  
 DATA/ATO CONSTITUIÇÃO 10/04/1978 ESCR. PUB. DE CONSTITUIÇÃO  
 CGC - 02476026000136 TELEX - 642105 DDD - 062 FONE - 441-3001  
 ENDEREÇO - FAZENDA CHAPADAO S/N  
 ZONA RURAL  
 CATALAO GO CEP - 75700000

## OBJETIVO

APROVEITAMENTO SISTEMÁTICO DE JAZIDAS MINERAIS OCORRENTES NO ESTADO DE GOIAS, DESDE A PROSPECÇÃO E PESQUISA ATÉ A LAVRA, INDUSTRIALIZAÇÃO, COMERCIALIZAÇÃO, IMPORTAÇÃO E EXPORTAÇÃO, ESPECIALMENTE DE FOSFATO, TITANIO, NIOBIO E TERRAS RARAS, SEUS SUBPRODUTOS E DERIVADOS, INCLUSIVE FLORESTAMENTO E RE-FLORESTAMENTO.

## DIRETORIA

NOME	CARGO
ALOISIO JOSE DE FRAGA ROCHA	DIRETOR SUPERINTENDENTE
MAURICIO MARCONI PEREIRA CUNHA	DIRETOR

## PESSOAL (NÚMERO DE EMPREGADOS)

	PESSOAL PRÓPRIO	TERCEIROS/CONVENIADOS
ADMINISTRAÇÃO	31.12.91	31.12.91
OPERAÇÃO	91	
INVESTIMENTO	586	
<b>TOTAL</b>	<b>677</b>	

## COMPOSIÇÃO ACIONÁRIA

	CAP VOT	PERCENT	CAP TOT	PERCENT
BNDESPAR	82.650	82,650	82.650	82,650
PETROFERTIL	17.350	17,350		

## DADOS DE BALANÇO (Cr\$ mil)

ATIVO		1991	PASSIVO		1991
ATIVO CIRCULANTE		5.228.322	PASSIVO CIRCULANTE		4.244.397
DISPONIVEL		5.367	EMPR/FIN. (MOEDA NAC/LSTR.)		71.321
VALORES A RECEBER		835.236	CONTAS A PAGAR/OUTROS		4.173.076
ESTOQUES		3.904.305	EXIGIVEL A LONGO PRAZO		
OUTROS		483.414	EMPR/FIN. (MOEDA NAC/LSTR.)		5.502.298
REALIZAVL A LONGO PRAZO		89.301	ADIANP./ AUMENTO DL CAPITAL		5.501.674
VALORLS A RECEBER		89.301	OUTROS		624
OUTROS			RESULTADO DL EXERCICIOS FUTUROS		
ATIVO PERMANENTE		72.190.021	PART. MINORIT. (GRUPOS/HOLDINGS)		
INVESTIMENTOS		581.836	PATRIMONIO LIQUIDO		
PARTICIPAÇÕES		581.836	67.760.949		
CONTROLADAS			CAPITAL INTEGRALIZADO		
COLIGADAS			21.939.562		
OUTRAS		581.836	RESERVAS		
OUTROS			70.205.241		
IMOBILIZADO		47.773.757	LUCROS (PRLJ.) ACUMULADOS		
DIFERIDO		23.834.428	OUTROS		
			24.383.884		
<b>TOTAL DO ATIVO</b>		<b>77.507.644</b>	<b>TOTAL DO PASSIVO</b>		<b>77.507.644</b>

## DEMONSTRAÇÃO DO RESULTADO (Cr\$ mil)

	1991	
	INTEGRAL	LEGISLAÇÃO
REC BRUTA VENDAS/SERVICOS	22.511.581	13.790.150
DEDUÇÕES	2.922.325	1.796.542
RECEITA LIQUIDA	19.589.256	11.993.608
CUSTO MLCADORIAS/SERVICOS	17.589.789	6.512.541
LUCRO BRUTO	2.006.467	5.481.067
RECLTAS/DESP. OPERACIONAIS	8.785.448	16.845.677
COMERCIAIS/ADMINISTRATIVAS	9.146.585	4.342.537
FINANCEIRAS LIQUIDAS	1.470.074	11.915.646
RECLTAS FINANCEIRAS	2.055.004	1.518.880
DESPESAS FINANCEIRAS	584.930	13.434.526
RESULT LQUIV PATRIMONIAL		
OUTRAS DESPESAS OPLRAC	1.108.937	587.494
OUTRAS RECEITAS OPERAC		
PERDAS ATIVOS MONET. S/REND		
GANHOS PASS. MONET. S/LNCARGOS		
LUCRO (PRLJ.) OPERACIONAL	6.778.981	11.364.610
RESULTADO NÃO OPERACIONAL	1.730	615
SALDO CONTA CORREÇÃO MONET		10.544.979
VAR. MONETARIAS/CAMB. LIQUIDAS		5.958.235
RESULTADO ANTES DO IR	6.777.251	6.777.251
PROVISOLS PARA IR		
PARTICIP. L CONTRIB		
LUCRO (PRLJ) LIQ EXERC	6.777.251	6.777.251
AJUS. PGM. EST. LCON.	6.320.303	6.320.303
LUCR(PRLJ) LIQ. LX. APOS AJUST	13.097.554	13.097.554

## ORIGENS E APLICAÇÕES DE RECURSOS (Cr\$ mil)

	1991	
	INTEGRAL	LEGISLAÇÃO
ORIGENS DE RECURSOS		
ATIVIDADE ECONOMIC	9.312.317	1.191.765
AUMLENTO DL CAPITAL	15.397.026	15.397.026
EMPR/STIMOS L FINANC. LP	2.390.300	2.390.300
TRANSF. RLAL. LP P/ATIVO CIR	8.800	3.009
DEMAIS ORIGENS	209.828	209.828
<b>TOTAL DL RECURSOS</b>	<b>27.318.271</b>	<b>16.808.398</b>
APLICAÇÕES DL RECURSOS		
ATIV. ECONOMIC (PRLJUZO)	6.777.251	6.777.251
INVESTIMENTOS	52.883	29.268
TRANSF. FIN. LP P/PASS. CIRC.	1.472.145	606.135
APLICAÇÕES LP		
DIVIDENDOS DISTRIBUIDOS		
DEMAIS APLICAÇÕES	6.482.802	6.409.604
<b>TOTAL APLICAÇÕES</b>	<b>14.785.081</b>	<b>13.822.258</b>
VAR. CAP. CIRC. LIQ. EX. ANT. AJUS	12.533.190	2.986.140
EFEITOS DO(S) AJUSTL(S)		
VAR. CAP. CIRC. LIQ. EX. AP. AJUS.	12.533.190	2.986.140
VARIACÃO ATIVO CIRCULANTE	1.620.839	4.040.931
VARIACÃO PASSIVO CIRCULANTE	14.154.029	1.054.791

## AUDITORIA INTERNA

## AUDITORIA EXTERNA

EMPRESA CONTRATADA  
 NT ASSOCIADOS S/C AUDITORES  
 TLLEX - 0212627946 DDD - 021 FONE - 262-7946

### IDENTIFICAÇÃO

INDUSTRIA CARBOQUIMICA CATARINENSE S.A. - ICC  
 DATA/ATO CRIAÇÃO 27/06/1962 DECRETO-LEI N. 4122  
 DATA/ATO CONSTITUIÇÃO 04/07/1969 AGE  
 CGC - 83881433000120 TELEX - 482150 DDD - 0482 FONE - 550-155  
 ENDEREÇO - RUA MANOEL FLORENTINO MACHADO, 298  
 IMBITUBA SC CEP - 88780000

### DIRETORIA

NOME	CARGO
CIRIACO LIPORACE	DIRETOR SUPERINTENDENTE
JOAO CANDIDO ARAUJO MILASCH	DIRETOR

### OBJETIVO

IMPLANTAÇÃO, NO ESTADO DE SANTA CATARINA, DE COMPLEXO INDUSTRIAL BASEADO NO APROVEITAMENTO DO CARVÃO MINERAL E DAS PIRITAS CARBONOSAS DO ESTADO, BEM COMO A EXPLORAÇÃO DE INDUSTRIAS QUE DIRETA OU INDIRETAMENTE, SE RELACIONEM COM ESTES OBJETIVOS.

### PESSOAL (NÚMERO DE EMPREGADOS)

	PESSOAL PROPRIO	TERCEIROS/CONVENIADOS
ADMINISTRAÇÃO	31 12 91	31 12 91
OPERAÇÃO	77	12
INVESTIMENTO	366	51
<b>TOTAL</b>	<b>443</b>	<b>63</b>

### COMPOSIÇÃO ACIONÁRIA

	PERCENT CAP VOT	PERCENT CAP TOT
PETROFERTIL	100,000	90,350
OUTROS		0,025
UNIAO FEDERAL		1,625

### DADOS DE BALANÇO (Cr\$ mil)

ATIVO		PASSIVO	
1991		1991	
ATIVO CIRCULANTE	5 775 197	PASSIVO CIRCULANTE	48 515 249
DISPONIVEL	5 430	LMR/P-FIN (MOEDA NAC/LSTR)	2 210 991
VALORES A RECEBER	1 346 327	CONTAS A PAGAR/OUTROS	46 304 258
ESTOQUES	4 306 278	LXIGIVEL A LONGO PRAZO	104 398
OUTROS	117 162	CMR/P-FIN (MOEDA NAC/LSTR)	104 398
REALIZAVEL A LONGO PRAZO	147 907	ADIANTE P/ AUMENTO DL CAPITAL	
VALORES A RECEBER		OUTROS	
OUTROS	147 907	RÉSTADO DL EXERCICIOS FUTUROS	
ATIVO PERMANENTE	47 170 412	PART MINORIT (GRUPOS/HOLDINGS)	
INVESTIMENTOS	90 704	PATRIMONIO LIQUIDO	4 473 869
PARTICIPAÇÕES	90 704	CAPITAL INTEGRALIZADO	4 581 816
CONTROLADAS		RESERVAS	69 663 980
COLIGADAS		LUCROS (PRELJ) ACUMULADOS	69 771 927
OUTRAS	90 704	OUTROS	
OUTROS			
IMOBILIZADO	42 787 423		
DIFERIDO	4 292 285		
<b>TOTAL DO ATIVO</b>	<b>53 092 516</b>	<b>TOTAL DO PASSIVO</b>	<b>53 092 516</b>

### DEMONSTRAÇÃO DO RESULTADO (Cr\$ mil)

	1991	
	INTEGRAL	LEGISLAÇÃO
REC BRUTA VENDAS/SRVÇOS	28 571 925	15 625 878
DEDUÇÕES	3 672 934	2 390 623
RECEITA LIQUIDA	24 897 991	13 235 255
CUSTO MERCADORIAS/SRVÇOS	18 899 807	11 168 143
LUCRO BRUTO	5 998 184	2 067 112
RECEITAS (DISP. OPERACIONAIS)	25 858 540	41 673 937
COMERCIAIS/ADMINISTRATIVAS	6 564 842	3 807 887
FINANÇIARIAS LIQUIDAS	13 641 588	36 298 326
RECEITAS FINANÇIARIAS	643 099	110 142
DESPESAS FINANÇIARIAS	12 998 489	36 416 468
RESULT LQUIV PATRIMONIAL		
OUTRAS DESPESAS OPERAC	5 652 110	1 567 724
OUTRAS RECEITAS OPERAC		
PERDAS ATIVOS MONLT S/PEND		
GANHOS PASS MONLT S/LNCARGOS		
LUCRO (PRELJ) OPERACIONAL	19 860 416	39 606 825
RESULTADO NÃO OPERACIONAL	243 199	185 763
SALDO CONTÁ CORRÇÃO MONLT		19 994 153
VAP MONLTARIAS/CAMB LIQUIDAS		190 314
RESULTADO ANTES DO IR	19 617 217	19 617 217
PROVISÃO PARA IR		
PARTICIP L CONTRIB		
LUCRO (PRELJ) LIQ LXLRC	19 617 217	19 617 217
AJUS PGM LST LCON	6 752 307	6 752 307
LUCR(PRELJ) LIQ APÓS AJUST	26 369 524	26 369 524

### ORIGENS E APLICAÇÕES DE RECURSOS (Cr\$ mil)

	1991	
	INTEGRAL	LEGISLAÇÃO
ORIGENS DE RECURSOS		
ATIVIDADE LCONOMICA	9 928 111	11 674 663
AUMENTO DL CAPITAL		
EMPRESTIMOS L FINANC LP		
TRANSF REAL LP P/ATIVO CIR		
DEMAIS ORIGENS		
<b>TOTAL DL RECURSOS</b>	<b>9 928 111</b>	<b>11 674 663</b>
APLICAÇÕES DL RECURSOS		
ATIV LCONOMICA (PRELJIZO)	19 617 217	19 617 217
INVESTIMENTOS	41 696	20 446
TRANSF FIN LP P/PASS CIR	134 047	30 143
APLICAÇÕES LP		
DIVIDNDOS DISTRIBUIDOS		
DEMAIS APLICAÇÕES	6 957 443	6 904 402
<b>TOTAL APLICAÇÕES</b>	<b>26 750 403</b>	<b>26 572 208</b>
VAR CAP CIRC LIQ EX ANT AJUS	16 822 292	38 246 871
(FEITOS DOIS) AJUST (S)		
VAR CAP CIRC LIQ EX AP AJUS	16 822 292	38 246 871
VARIAÇÃO ATIVO CIRCULANTE	2 701 928	5 242 406
VARIAÇÃO PASSIVO CIRCULANTE	19 524 720	43 489 277

### AUDITORIA INTERNA

AUDITOR - CHLFE  
 DAVID HONGSZTLIN  
 DDD - 021 FONE - 217-5211

### AUDITORIA EXTERNA

EMPRESA CONTRATADA  
 NT & ASSOC S/C AUDITORES  
 TELLEX - 2136838 DDD - 021 FONE - 262-7946

### IDENTIFICAÇÃO

PETROBRAS AMERICA INC. - AMERICA

DATA/ATO CRIAÇÃO 17/11/1987 AUTOR. DESPACH. PRES. REPUB.  
 DATA/ATO CONSTITUIÇÃO 29/12/1987 CERTIFICADO DE AUTORIZAÇÃO  
 CGC - TELEEX - DDD - 001 FONE - 781-9798  
 ENDEREÇO - 10777 WESTHEIMER RD.  
 SUITE 625  
 HOUSTON  
 CEP - 77042000

### DIRETORIA

NOME	CARGO
IZEUSSE DIAS BRAGA JUNIOR	PRESIDENTE
LUIZ CARLOS DE LEMOS COSTAMILAN	DIRETOR
MARCIO ANDRADE WEBER	DIRETOR
VANILDO GOMES SOARES	DIRETOR

### OBJETIVO

PARTICIPAR DE QUALQUER ATO OU ATIVIDADE LEGAL, INCLUINDO, MAS NÃO SE LIMITANDO A, AQUISIÇÃO, PROPRIEDADE E OPERAÇÃO DE DIREITOS DE PASSAGEM E DIREITOS DE OPERAÇÃO NOS LIMITES DA PLATAFORMA CONTINENTAL DOS E.E.U.U.

### PESSOAL (NÚMERO DE EMPREGADOS)

	PESSOAL PROPRIO	TERCEIROS/CONVENIADOS
ADMINISTRAÇÃO	31.12.91	31.12.91
OPERAÇÃO		
INVESTIMENTO	8	
TOTAL	8	

### COMPOSIÇÃO ACIONÁRIA

	PERCENT CAP VOT	PERCENT CAP TOT
BRASPETRO	100.000	100.000

### DADOS DE BALANÇO (Cr\$ mil)

ATIVO		PASSIVO	
1991		1991	
ATIVO CIRCULANTE	19.127.342	PASSIVO CIRCULANTE	39.037.903
DISPONIVEL	94.903	EMPR/FIN. (MOEDA NAC/ESTR.)	
VALORES A RECEBER	4.727.523	CONTAS A PAGAR/OUTROS	39.037.903
ESTOQUES		EXIGIVEL A LONGO PRAZO	25.333.527
OUTROS	14.304.916	EMPR/FIN. (MOEDA NAC/ESTR.)	
REALIZAVL A LONGO PRAZO		ADIANT. P/ AUMENTO DL CAPITAL	
VALORES A RECEBER		OUTROS	25.333.527
OUTROS		RESULTADO DE EXERCICIOS FUTUROS	
ATIVO PERMANENTE	53.313.243	PART. MINORIT. (GRUPOS/HOLDINGS)	
INVESTIMENTOS		PATRIMONIO LIQUIDO	8.069.155
PARTICIPAÇÕES		CAPITAL INTEGRALIZADO	30.033.280
CONTROLADAS		RESERVAS	
COLIGADAS		LUCROS(PREJ.) ACUMULADOS	21.964.125
OUTRAS		OUTROS	
OUTROS			
IMOBILIZADO	647.881		
DIFERIDO	52.665.362		
TOTAL DO ATIVO	72.440.585	TOTAL DO PASSIVO	72.440.585

### DEMONSTRAÇÃO DO RESULTADO (Cr\$ mil)

	1991	LEGISLAÇÃO
	INTEGRAL	
RLC BRUTA VENDAS/SERVICOS		489.994.750
DEDUÇÕES		
RECEITA LIQUIDA		489.994.750
CUSTO MERCADORIAS/SRVICOS		406.876.969
LUCRO BRUTO		3.117.781
RECLTAS(DESPE) OPERACIONAIS		10.777.925
COMERCIAIS/ADMINISTRATIVAS		
FINANCIARIAS LIQUIDAS		3.089.549
RECLTAS FINANCIARIAS		344.005
DESPESAS FINANCIARIAS		3.433.554
RESULT. EQUIV. PATRIMONIAL		
OUTRAS DESPESAS OPERAC		7.688.376
OUTRAS RECLTAS OPERAC		
PERDAS ATIVOS MONET. S/REND.		
GANHOS PASS. MONET. S/LNCARGOS		
LUCRO (PREJ.) OPERACIONAL		7.660.144
RESULTADO NÃO OPERACIONAL		
SALDO CONTA CORREÇÃO MONET.		
VAR. MONETARIAS/CAMB. LIQUIDAS		
RESULTADO ANTES DO IR		7.660.144
PROVISÕES PARA IR		
PARTICIP. L. CONTRIB.		
LUCRO (PREJ.) LIQ. EXERC.		7.660.144
AJUS. PGM. EST. LCON.		
LUCR(PREJ)LIQ. EX. APOS AJUST		7.660.144

### ORIGENS E APLICAÇÕES DE RECURSOS (Cr\$ mil)

	1991	LEGISLAÇÃO
	INTEGRAL	
ORIGENS DE RECURSOS		
ATIVIDADE ECONOMICA		8.861.092
AUMENTO DL CAPITAL		10.794.880
EMPRESTIMOS E FINANÇ. LP		12.613.099
TRANSF. REAL LP P/ATIVO CIR		
OUTRAS ORIGENS		
TOTAL DE RECURSOS		7.042.873
APLICAÇÕES DL RECURSOS		
ATIV. ECONOMICA (PREJUZO)		7.660.144
INVESTIMENTOS		17.572.610
TRANSF. FIN. LP P/PASS. CIRC.		
APLICAÇÕES LP		
DIVIDENDOS DISTRIBUIDOS		
DEMAIS APLICAÇÕES		
TOTAL APLICAÇÕES		25.232.754
VAR. CAP. CIRC. LIQ. EX. ANT. AJUS.		18.189.881
EFEITOS DO(S) AJUSTO(S)		
VAR. CAP. CIRC. LIQ. EX. AP. AJUS.		18.109.881
VARIACÃO ATIVO CIRCULANTE		18.431.370
VARIACÃO PASSIVO CIRCULANTE		36.621.251

### AUDITORIA INTERNA

AUDITOR CHLFL  
 JOSE ALFREDO ZAVALENTA NAVIA  
 DDD - 021 FONE - 566-3070

### AUDITORIA EXTERNA

EMPRESA CONTRATADA  
 ERNST & YOUNG-SOTLC AUD. INDEP. S/C  
 TELLEX - 2100 DDD - 021 FONE - 203-2424

**IDENTIFICAÇÃO**

PETROBRAS COMERCIO INTERNACIONAL S.A. - INTERBRAS

DATA/ATO CRIAÇÃO 19/02/1976 AGE PETROLEO BRASILEIRO S/A  
 DATA/ATO CONSTITUIÇÃO 19/02/1976 ESC.LAVR.210F NOTAS L1034 F01  
 CGC - 42515890000114 TLEX - 21709 DDD - 021 FONE - 296-2033  
 ENDEREÇO - RUA DO RASARIO N 90

RIO DE JANEIRO RJ CEP - 20041000

**OBJETIVO**

EXERCER, NO PAIS OU NO EXTERIOR, AS ATIVIDADES DE COMERCIO DE EXPORTAÇÃO E IMPORTAÇÃO DE QUAISQUER BENS OU SERVICOS E O AGENCIAMENTO DESSAS ATIVIDADES, BEM COMO ATIVIDADES DE TRANSPORTE EM GERAL E ARMAZENAMENTO DE QUAISQUER BENS OU MERCADORIAS.

**DIRETORIA**

NOME	CARGO
MARKUS MOZES KATZ	LÍQUIDANTE

**PESSOAL (NÚMERO DE EMPREGADOS)**

	PESSOAL PRÓPRIO	TERCEIROS/CONVENIADOS
ADMINISTRAÇÃO	31.12.91	31.12.91
OPERAÇÃO	199	7
INVESTIMENTO		
<b>TOTAL</b>	<b>199</b>	<b>7</b>

**COMPOSIÇÃO ACIONÁRIA**

	PERCENT CAP VOT	PERCENT CAP TOT
PETROBRAS	99,998	99,998
OUTROS	0,002	0,002

**DADOS DE BALANÇO (Cr\$ mil)**

ATIVO		PASSIVO	
1991		1991	
ATIVO CIRCULANTE	33.551.702	PASSIVO CIRCULANTE	118.332.187
DISPONÍVEL	7.745.117	EMPR/FIN (MOEDA NAC/ESTR)	25.219.532
VALORES A RECEBER	25.806.585	CONTAS A PAGAR/OUTROS	93.112.655
ESTOQUES			
OUTROS			
REALIZÁVEL A LONGO PRAZO		LÍQUIDO A LONGO PRAZO	
VALORES A RECEBER		EMPR/FIN (MOEDA NAC/ESTR)	
OUTROS		ADIANT P/ AUMENTO DL CAPITAL	
		OUTROS	
ATIVO PERMANENTE	32.724.207	RESULTADO DL EXERCÍCIOS FUTUROS	
INVESTIMENTOS	28.339.253	PART. MINORIT (GRUPOS/HOLDINGS)	
PARTICIPAÇÕES	20.291.606		
CONTROLADAS	20.291.606	PATRIMÔNIO LÍQUIDO	52.056.278
COLIGADAS		CAPITAL INTEGRALIZADO	69.674.221
OUTRAS		RESERVAS	
OUTROS	47.647	LUCROS (PREJ) ACUMULADOS	121.730.499
IMOBILIZADO	4.384.954	OUTROS	
DIFERIDO			
<b>TOTAL DO ATIVO</b>	<b>66.275.909</b>	<b>TOTAL DO PASSIVO</b>	<b>66.275.909</b>

**DEMONSTRAÇÃO DO RESULTADO (Cr\$ mil)**

	1991	
	INTEGRAL	LEGISLAÇÃO
RLC BRUTA VENDAS/SERVÍCIOS		371.402
DEDUÇÕES		3.656
RECEITA LÍQUIDA		367.746
CUSTO MERCADORIAS/SERVÍCIOS		1.409.571
LUCRO BRUTO		1.041.825
RECEITAS DÍSP OPERACIONAIS		90.709.152
COMERCIAIS/ADMINISTRATIVAS		28.921.250
FINANCEIRAS LÍQUIDAS		43.906.237
RECEITAS FINANCEIRAS		24.024.341
DISPENSAS FINANCEIRAS		67.932.578
RESULT LÍQUID PATRIMONIAL		11.623.500
OUTRAS DISPENSAS OPLRAC		7.098.334
OUTRAS RECEITAS OPLRAC		842.177
PERDAS ATIVOS MONET. S/REND		
GANHOS PASS MONET. S/ENCARGOS		
LUCRO (PREJ) OPERACIONAL		91.750.977
RESULTADO NÃO OPERACIONAL		357.744
SALDO CONTÁ CORRÇÃO MONET		28.032.410
VAR. MONETARIAS/CAMB. LÍQUIDAS		
RESULTADO ANTES DO IR		63.360.823
PROVISÕES PARA IR		
PARTICIP. L. CONTRIBU		
LUCRO (PREJ) LÍQ. LÍQ. LÍQ.		63.360.823
AJUS. PGM. EST. LÍQ.		
LUCRO (PREJ) LÍQ. EX. AJUST.		63.360.823

**ORIGENS E APLICAÇÕES DE RECURSOS (Cr\$ mil)**

	1991	
	INTEGRAL	LEGISLAÇÃO
ORIGENS DE RECURSOS		
ATIVIDADE ECONÔMICA		16.201.333
AUMENTO DL CAPITAL		
EMPRESTIMOS L. FINANC. LP		
TRANSF. REAL LP P/ATIVO CIP		
DEMAIS ORIGENS		
<b>TOTAL DE RECURSOS</b>		<b>16.201.333</b>
APLICAÇÕES DE RECURSOS		
ATIV. ECONÔMICA (PREJUIZO)		63.360.823
INVESTIMENTOS		
TRANSF. FIN. LP P/PASS. CIRC.		
APLICAÇÕES LP		
DIVIDENDOS DISTRIBUÍDOS		
DEMAIS APLICAÇÕES		
<b>TOTAL APLICAÇÕES</b>		<b>63.360.823</b>
VAR. CAP. CIRC. LÍQ. EX. ANT. AJUS.		79.562.156
EFETOS DO(S) AJUSTE(S)		
VAR. CAP. CIRC. LÍQ. EX. AP. AJUS.		79.562.156
VARIACÃO ATIVO CIRCULANTE		14.908.228
VARIACÃO PASSIVO CIRCULANTE		94.470.384

**AUDITORIA INTERNA**

AUDITOR-CHLFE  
 JOELCIO DOS SANTOS

DDD - 021 FONE - 296-2033 RAMAL - 297

**AUDITORIA EXTERNA**

EMPRESA CONTRATADA  
 COOPERS AND LYBRAND

TLEX - 2132885 DDD - 021 FONE - 297-3131

## IDENTIFICAÇÃO

PETROBRAS DISTRIBUIDORA S.A. - BR

DATA/ATO CRIAÇÃO 12/11/1971 ASSEMBLEIA DE ACIONISTAS  
 DATA/ATO CONSTITUIÇÃO 12/11/1971 ATA DA ASSEMBLEIA DE CONSTIT.  
 CGC - 34274233000102 TELEX - 36301 DDD - 021 FONE - 566-4477  
 ENDEREÇO - RUA GENERAL CANABARRO - 500  
 MARACANA  
 RIO DE JANEIRO RJ CEP - 20271201

## DIRETORIA

NOME	CARGO
JOSÉ FANTINE	PRESIDENTE
LUIGI DALLOLIO	VICE-PRESIDENTE
SERGIO ABRAMANT GUERBATIN	DIRETOR
FERNANDO ANTONIO AVELAR	DIRETOR
TOMAS PELOSI	DIRETOR
ANDRÉ ROMAR FERNANDES	DIRETOR

## OBJETIVO

A DISTRIBUIÇÃO, COMERCIO E A INDUSTRIALIZAÇÃO DE DERIVADOS DE PETRÓLEO E SEUS CORRELATOS, DE OUTROS COMBUSTÍVEIS, DE PRODUTOS COMERCIALIZADOS EM POSTOS DE SERVIÇOS E DE INSUMOS RELACIONADOS COM A INDÚSTRIA DO PETRÓLEO, BEM COMO ATIVIDADES DE IMPORTAÇÃO E EXPORTAÇÃO.

## PESSOAL (NÚMERO DE EMPREGADOS)

	PESSOAL PRÓPRIO	TERCEIROS/CONVENIADOS
ADMINISTRAÇÃO	31.12.91	31.12.91
OPERAÇÃO	552	
INVESTIMENTO	3.426	
TOTAL	3.978	

## COMPOSIÇÃO ACIONÁRIA

	PERCENT CAP VOT	PERCENT CAP TOT
PETROBRAS	99,861	99,642
OUTROS	0,139	0,358

## DADOS DE BALANÇO (Cr\$ mil)

ATIVO		1991		PASSIVO		1991	
ATIVO CIRCULANTE		443.095.220		PASSIVO CIRCULANTE		272.100.573	
DISPONÍVEL		47.680.254		EMPR/FIN. (MOEDA NAC/LSTR.)		27.906.283	
VALORES A RECEBER		165.752.067		CONTAS A PAGAR/OUTROS		244.194.290	
ESTOQUES		205.161.832					
OUTROS		24.493.067		EXIGÍVEL A LONGO PRAZO		13.383.155	
REALIZAVEL A LONGO PRAZO		42.907.057		EMPR/FIN. (MOEDA NAC/LSTR.)			
VALORES A RECEBER		25.239.941		ADIANT.P/ AUMENTO DL CAPITAL		13.383.155	
OUTROS		17.667.116		OUTROS			
ATIVO PERMANENTE		293.140.954		RESULTADO DE EXERCÍCIOS FUTUROS			
INVESTIMENTOS		16.592.940		PAT. MINORIT. (GRUPOS/HOLDINGS)			
PARTICIPAÇÕES		8.953.602					
CONTROLADAS				PATRIMÔNIO LÍQUIDO		493.659.503	
COLIGADAS		7.478.668		CAPITAL INTEGRALIZADO		260.046.613	
OUTRAS		1.474.934		RESERVAS		117.996.036	
OUTROS		7.639.338		LUCROS(PREJ.) ACUMULADOS		115.616.854	
IMOBILIZADO		253.089.569		OUTROS			
DIFERIDO		23.458.445					
TOTAL DO ATIVO		779.143.231		TOTAL DO PASSIVO		779.143.231	

## DEMONSTRAÇÃO DO RESULTADO (Cr\$ mil)

	1991	
	INTEGRAL	LEGISLAÇÃO
REC. BRUTA VENDAS/SERVIÇOS	4.709.527.738	2.286.234.229
DEDUÇÕES	1.197.837.094	576.390.563
RECLITA LÍQUIDA	3.591.690.644	1.709.835.666
CUSTO MERCADORIAS/SERVIÇOS	3.377.722.646	1.426.214.127
LUCRO BRUTO	213.967.998	283.621.539
RECLITAS (DLS) OPERACIONAIS	158.761.026	77.785.230
COMERCIAIS/ADMINISTRATIVAS	192.781.697	96.314.027
FINANÇEIRAS LÍQUIDAS	48.528.206	32.636.189
RECLITAS FINANCEIRAS	41.771.827	78.364.110
DISPENSA FINANCEIRAS	6.756.459	45.727.921
RESULT. EQUIV. PATRIMONIAL		
OUTRAS DESPESAS OPERAC.	14.507.615	14.107.392
OUTRAS RECLITAS OPERAC.		
PERDAS ATIVOS MONET. S/REND.		
GANHOS PASS. MONET. S/LNCARGOS		
LUCRO (PREJ.) OPERACIONAL	55.206.972	205.836.309
RESULTADO NÃO OPERACIONAL	1.326.794	2.722.762
SALDO CONTA CORREÇÃO MONET.		149.233.369
VAR. MONETARIAS/CAMB. LÍQUIDAS		
RESULTADO ANTES DO IR	53.880.178	53.880.178
PROVISÕES PARA IR	23.716.123	23.716.123
PARTICIP. L. CONTRIB.		
LUCRO (PREJ.) LÍQ. EXLRC.	30.164.055	30.164.055
AJUS. PGM. EST. LCON.		
LUCRO (PREJ.) LÍQ. EX. AJUST.	30.164.055	30.164.055

## ORIGENS E APLICAÇÕES DE RECURSOS (Cr\$ mil)

	1991	
	INTEGRAL	LEGISLAÇÃO
ORIGENS DE RECURSOS		
ATIVIDADE ECONÔMICA	49.620.951	202.746.689
AUMENTO DL CAPITAL		
EMPRÉSTIMOS L. FINANC. LP	12.776.620	13.278.004
TRANSF. REAL LP P/ATIVO CIRC.		
DEMAIS ORIGENS	11.000.074	4.056.704
TOTAL DL RECURSOS	73.397.645	220.081.397
APLICAÇÕES DL RECURSOS		
ATIV. ECONÔMICA (PRELUIZO)		
INVESTIMENTOS	60.767.633	31.829.441
TRANSF. FIN. LP P/PASS. CIRC.		
APLICAÇÕES LP	18.056.400	38.598.872
DIVIDENDOS DISTRIBUÍDOS	7.488.868	7.488.868
DEMAIS APLICAÇÕES	3.692.958	3.692.958
TOTAL APLICAÇÕES	90.005.859	81.610.139
VAR. CAP. CIRC. LÍQ. EX. ANT. AJUS.	16.608.214	138.471.258
EFETOS DO(S) AJUST. (S)		
VAR. CAP. CIRC. LÍQ. EX. AP. AJUS.	16.608.214	138.471.258
VARIACÃO ATIVO CIRCULANTE	47.431.437	358.056.058
VARIACÃO PASSIVO CIRCULANTE	30.823.223	219.584.800

## AUDITORIA INTERNA

AUDITOR - CHFE  
 JORGE CORDEIRO DE FARIA  
 DDD - 021 FONE - 566-4057

## AUDITORIA EXTERNA

EMPRESA CONTRATADA  
 TRIVISAN  
 TELLEX - 36301 DDD - 021 FONE - 232-3643

### IDENTIFICAÇÃO

PETROBRAS FERTILIZANTES S.A. - PETROFERTIL  
 DATA/ATO CRIAÇÃO 26/02/1976 EM - 42 DO MME  
 DATA/ATO CONSTITUIÇÃO 24/03/1976 ESCR. PUBLICA DE CONSTITUIÇÃO  
 CGC - 42520171000191 TELEX - 02123880 DDD - 021 FONE - 217-5405  
 ENDERECO - PRACA MAHATMA N 14, 9 ANDAR  
 CINELANDIA RJ CEP - 20031000  
 RIO DE JANEIRO

### DIRETORIA

NOME	CARGO
MAURICIO MEDEIROS DE ALVARENGA	PRESDENTL
ANTONIO LUIZ SILVA DE MENEZES	VICE PRESIDENTE
CIRIACO LIPORACI	DIRETOR
CARLOS ALBERTO LUNA FREIRE DE MATOS	DIRETOR
GILVAN COUCEIRO DIAMORIM	DIRETOR

### OBJETIVO

PRODUÇÃO E COMERCIO DE FERTILIZANTES, DE SUAS MATERIAS PRIMAS E PRODUTOS CORRELATOS, SUA IMPORTAÇÃO E EXPORTAÇÃO, A PRESTAÇÃO DE SERVIÇOS TÉCNICOS E ADMINISTRATIVOS RELACIONADOS A TAIS ATIVIDADES BEM COMO A REPRESENTAÇÃO COMERCIAL AUTONOMA.

### PESSOAL (NÚMERO DE EMPREGADOS)

	PESSOAL PROPRIO	TERCEIROS/CONVENIADOS
ADMINISTRAÇÃO	120	85
OPERAÇÃO	140	
INVESTIMENTO	15	
TOTAL	275	85

### COMPOSIÇÃO ACIONÁRIA

	PERCENT CAP VOT	PERCENT CAP TOT
PETROBRAS	100,000	100,000

### DADOS DE BALANÇO (Cr\$ mil)

ATIVO		PASSIVO	
1991		1991	
ATIVO CIRCULANTE	754.063.750	PASSIVO CIRCULANTE	53.741.209
DISPONIVEL	7.550	LMPR/FIN (MOLDA NAC/LSTR)	5.262.763
VALORES A RECEBER	47.692.522	CONTAS A PAGAR/OUTROS	48.478.446
ESTOQUE			
OUTROS	706.363.676	LXIGIVL A LONGO PRAZO	4.932.923
REALIZAVL A LONGO PRAZO	5.875.159	EMPR/FIN (MOLDA NAC/LSTR)	4.932.923
VALORES A RECEBER	5.875.159	ADIANT.P/ AUMENTO DL CAPITAL	
OUTROS		OUTROS	
ATIVO PERMANENTE	8.627.360	RESULTADO DE EXERCICIOS FUTUROS	
INVESTIMENTOS	616.860	PART. MINORIT (GRUPOS/HOLDINGS)	
PARTICIPAÇÕES	604.646	PATRIMONIO LIQUIDO	709.892.137
CONTROLADAS		CAPITAL INTEGRALIZADO	741.794.637
COLIGADAS	604.646	RESERVAS	190.321.220
OUTRAS		LUCROS/PREJUIZOS ACUMULADOS	222.223.720
OUTROS	12.214	OUTROS	
IMOBILIZADO	591.063		
DIFERIDO	7.419.437		
TOTAL DO ATIVO	768.566.269	TOTAL DO PASSIVO	768.566.269

### DEMONSTRAÇÃO DO RESULTADO (Cr\$ mil)

	1991	
	INTTEGRAL	LEGISLAÇÃO
RLC BRUTA VENDAS/SERVICOS	11.220.869	6.340.332
DEDUÇÕES	843.719	480.571
RECLITA LIQUIDA	10.377.150	5.867.761
CUSTO MLCADORIAS/SERVICOS	1.720.080	885.762
LUCRO BRUTO	8.649.070	4.981.999
RECLITAS/DISP. OPRACIONAIS	6.175.001	1.389.115
COMERCIAIS/ADMINISTRATIVAS	13.388.029	5.727.817
FINANCIAS LIQUIDAS	7.604.395	7.450.009
RECLITAS FINANCEIRAS	8.310.096	9.150.240
DESPESAS FINANCEIRAS	705.701	1.692.239
RESULT. LIQUID. PATRIMONIAL	851.056	851.056
OUTRAS DESPESAS OPRAC.	72.419	22.129
OUTRAS RECLITAS OPRAC.	532.100	532.108
PERDAS ATIVOS MONET. S/REND.		
GANHOS PASS. MONET. S/LNCARGOS		
LUCRO (PREJUIZ) OPRACIONAL	2.474.069	6.371.114
RESULTADO NÃO OPRACIONAL	6.472	6.472
SALDO CONTA CORREÇÃO MONET.		3.897.045
VAR. MONETARIAS/CAMB. LIQUIDAS	56.496.525	56.496.525
RESULTADO ANTES DO IR	54.015.984	54.015.984
PROVISÃO PARA IR		
PARTICIP. L. CONTRIB.		
LUCRO (PREJUIZ) LIQ. LXLRC	54.015.984	54.015.984
AJUS. PGM. LST. LCON.		
LUCRO (PREJUIZ) LIQ. EX. AJUS.	54.015.984	54.015.984

### ORIGENS E APLICAÇÕES DE RECURSOS (Cr\$ mil)

	1991	
	INTTEGRAL	LEGISLAÇÃO
ORIGENS DE RECURSOS		
ATIVIDADE ECONOMICA	56.638.397	58.604.348
AUMENTO DL CAPITAL		
EMPRESTIMOS E FINANÇ. LP	3.682	1.337
TRANSF. REAL LP P/ATIVO CIP	704.139.685	704.139.685
DEMAIS ORIGENS	4.437	768
TOTAL DE RECURSOS	768.786.201	762.746.138
APLICAÇÕES DE RECURSOS		
ATIV. ECONOMICA (PREJUIZOS)	54.015.984	54.015.984
INVESTIMENTOS	13.505.702	13.161.325
TRANSF. FIN. LP P/PASS. CIRC.	3.783.744	1.326.771
APLICAÇÕES LP	68.407.420	16.060.235
DIVIDENDOS DISTRIBUIDOS		
DEMAIS APLICAÇÕES		
TOTAL APLICAÇÕES	2.898.010	52.443.845
VAR. CAP. CIRC. LIQ. EX. ANT. AJUS.	757.888.191	710.302.293
EFETOS DOS AJUSTES		
VAR. CAP. CIRC. LIQ. EX. AP. AJUS.	757.888.191	710.302.293
VARIACÃO ATIVO CIRCULANTE	751.362.098	753.595.384
VARIACÃO PASSIVO CIRCULANTE	6.526.093	43.293.091

### AUDITORIA INTERNA

AUDITOR - CHEFE  
 DAVID HONIGSSTEIN  
 DDD - 021 FONE - 217-5211

### AUDITORIA EXTERNA

EMPRESA CONTRATADA  
 NI & ASSOCIADOS S/A AUDITORES  
 TELLEX - 02126838 FONE - 262-7946

**IDENTIFICAÇÃO**

PETROBRAS INTERNACIONAL S.A. - BRASPETRO  
 DATA/ATO CRIAÇÃO 24/01/1972 EXPEDIENTE PRES-CONF-66/72  
 DATA/ATO CONSTITUIÇÃO 20/04/1972 REG. JUCERJ 53.648  
 CGC - 42154146000131 TELEX - 22640 ODD - 0021 FONE - 566-3200  
 ENDEREÇO - RUA GENERAL CANABARRO, 500  
 10 E 11 ANDARES  
 RIO DE JANEIRO RJ CEP - 20271000

**OBJETIVO**

EXERCER, FORA DO TERRITÓRIO NACIONAL, AS ATIVIDADES DE PESQUISA, LAVRA, INDUSTRIALIZAÇÃO, COMÉRCIO, TRANSPORTE, ARMAZENAMENTO, IMPORTAÇÃO E EXPORTAÇÃO DE PETRÓLEO E OUTROS HIDROCARBONÉTICOS LIQUIDOS OU GASOSOS E SEUS DERIVADOS, BEM COMO PRESTAR SERVIÇOS TÉCNICOS E ADMINISTRATIVOS RELACIONADOS COM AS ALUDIDAS ATIVIDADES.

**DIRETORIA**

NOME	CARGO
ERNESTO TEIXEIRA WEBER	PRESIDENTE
IZEUSSE DIAS BRAGA JUNIOR	VICE-PRESIDENTE
LUIZ CARLOS DE LEMOS COSTAMILAN	DIRETOR
MARCIO ANDRADE WEBER	DIRETOR
ELOY BALLESTEROS SOBRINHO	DIRETOR
VANILDO GOMES SOARES	DIRETOR

**PESSOAL (NÚMERO DE EMPREGADOS)**

	PESSOAL PRÓPRIO	TERCEIROS/CONVENIADOS
ADMINISTRAÇÃO	31.12.91	31.12.91
OPERAÇÃO	1	
INVESTIMENTO	321	
<b>T O T A L</b>	<b>322</b>	

**COMPOSIÇÃO ACIONÁRIA**

	CAP VOT	PERCENT	CAP TOT	PERCENT
PETROBRAS	99,999	99,999	99,999	99,999
OUTROS	0,001	0,001	0,001	0,001

**DADOS DE BALANÇO (Cr\$ mil)**

ATIVO	1991
<b>ATIVO CIRCULANTE</b>	<b>53.699.386</b>
DISPONÍVEL	11.462.730
VALORES A RECEBER	40.015.302
ESTOQUES	1.091.023
OUTROS	1.130.323
REALIZÁVEL A LONGO PRAZO	120.760.688
VALORES A RECEBER	120.579.534
OUTROS	189.154
<b>ATIVO PERMANENTE</b>	<b>253.724.668</b>
INVESTIMENTOS	11.230.928
PARTICIPAÇÕES	11.230.928
CONTROLADAS	11.216.259
COLIGADAS	
OUTRAS	14.669
OUTROS	
IMOBILIZADO	4.365.552
DIFERIDO	238.128.188
<b>TOTAL DO ATIVO</b>	<b>428.192.742</b>

PASSIVO	1991
<b>PASSIVO CIRCULANTE</b>	<b>66.794.480</b>
EMPR/FIN. (MOEDA NAC/LSTR.)	37.772.924
CONTAS A PAGAR/OUTROS	29.021.556
LIXIGIVL A LONGO PRAZO	63.086.856
EMPR/FIN. (MOEDA NAC/LSTR.)	25.116.803
ADIANT.P/ AUMENTO DE CAPITAL	35.547.106
OUTROS	2.422.947
RESULTADO DE EXERCÍCIOS FUTUROS	
PART. MINORIT. (GRUPOS/HOLDINGS)	
<b>PATRIMÔNIO LÍQUIDO</b>	<b>298.311.406</b>
CAPITAL INTEGRALIZADO	337.073.350
RESERVAS	1.180.861
LUCROS (PREJ.) ACUMULADOS	39.942.805
OUTROS	
<b>TOTAL DO PASSIVO</b>	<b>428.192.742</b>

**DEMONSTRAÇÃO DO RESULTADO (Cr\$ mil)**

	1991	
	INTEGRAL	LEGISLAÇÃO
REC. BRUTA VENDAS/SERVÍCIOS	57.939.790	30.859.028
DEDUÇÕES		
RECEITA LÍQUIDA	57.939.790	30.859.028
CUSTO MERCADORIAS/SERVÍCIOS	35.639.697	19.098.803
LUCRO BRUTO	22.300.093	11.760.225
RECEITAS (DESP.) OPERACIONAIS	136.088.467	162.160.773
COMERCIAIS/ADMINISTRATIVAS	87.500.752	67.368.936
FINANCEIRAS LÍQUIDAS	3.795.646	37.680.827
RECEITAS FINANCEIRAS	5.786.543	2.179.796
DESP. FINANCEIRAS	9.582.189	39.860.623
RESULT. EQUIV. PATRIMONIAL	66.001.722	66.001.722
OUTRAS DESP. OPERAC.	3.288.157	3.288.157
OUTRAS RECEITAS OPERAC.	24.497.810	12.178.869
PERDAS ATIVOS MONET. S/REND.		
GANHOS PASS. MONET. S/ENCARGOS		
LUCRO (PREJ.) OPERACIONAL	113.788.374	150.400.548
RESULTADO NÃO OPERACIONAL	4.714.053	6.439.320
SALDO CONTA CORREÇÃO MONET.		43.500.394
VAR. MONETARIAS/CAMB. LÍQUIDAS	33.752.420	112.139.721
RESULTADO ANTES DO IR	75.321.901	75.321.901
PROVISÕES PARA IR		
PARTICIP. L. CONTRIB.		
LUCRO (PREJ.) LÍQ. EXERC.	75.321.901	75.321.901
AJUS. PGM. EST. LCON.		
LUCR.(PREJ.) LÍQ. EX. APOS AJUST.	75.321.901	75.321.901

**ORIGENS E APLICAÇÕES DE RECURSOS (Cr\$ mil)**

	1991	
	INTEGRAL	LEGISLAÇÃO
<b>ORIGENS DE RECURSOS</b>		
ATIVIDADE ECONÔMICA	100.062.120	109.663.234
AUMENTO DE CAPITAL	46.809.484	18.368.361
EMPRÉSTIMOS L. FINANC. LP		
TRANSF. REAL. LP P/ATIVO CIR.		
DEMAIS ORIGENS	64.688.563	29.779.499
<b>TOTAL DE RECURSOS</b>	<b>211.560.167</b>	<b>157.811.094</b>
<b>APLICAÇÕES DE RECURSOS</b>		
ATIV. ECONÔMICA (PREJUÍZO)	75.321.901	75.321.901
INVESTIMENTOS	99.355.259	65.490.130
TRANSF. FIN. LP P/PASS. CIRC.		
APLICAÇÕES LP	32.515.051	27.066.712
DIVIDENDOS DISTRIBUÍDOS		
DEMAIS APLICAÇÕES		
<b>TOTAL APLICAÇÕES</b>	<b>207.192.211</b>	<b>167.878.743</b>
VAR. CAP. CIRC. LIQ. EX. ANT. AJUS.	4.367.956	10.067.649
EFEITOS DO(S) AJUSTE(S)		
VAR. CAP. CIRC. LIQ. EX. AP. AJUS.	4.367.956	10.067.649
VARIACÃO ATIVO CIRCULANTE	14.324.688	46.873.271
VARIACÃO PASSIVO CIRCULANTE	9.956.732	56.940.920

**AUDITORIA INTERNA**

AUDITOR - CHEFE  
 JOSÉ ALFREDO ZAVALA NAVIA  
 DDD - 021 FONE - 566-3070

**AUDITORIA EXTERNA**

EMPRESA CONTRATADA  
 ERNST & YOUNG SOTEC AUD. INDP. S/C  
 TELEX - 2100 DDD - 021 FONE - 203-2424



### IDENTIFICAÇÃO

PETROBRAS NORGE A/S - NORGE

DATA/ATO CRIAÇÃO 19/05/1987 AUTOR. DESPACH. PRES. REPUB.  
 DATA/ATO CONSTITUIÇÃO 02/04/1987 ATA DL CONSTITUIÇÃO  
 CGC - ILLX - 5673252 DDD - 474 FONE - 410-001  
 ENDEREÇO - 14 TANGEN (DUSAVIK BASL)

RANDABERG

CEP - 4070000

### OBJETIVO

EXPLORAÇÃO E PRODUÇÃO DE PETRÓLEO E OUTROS HIDROCARBONETOS E CONDUÇÃO DE ATIVIDADES CORRELATAS

### DIRETORIA

NOME	CARGO
IZEUSSE DIAS BRAGA JUNIOR	PRÉSIDENTE
JOHN A. REIN	DIRETOR
EGIL BERGSAGER	DIRETOR
LUIZ CARLOS DE LEMOS COSTAMILAN	DIRETOR

### PESSOAL (NÚMERO DE EMPREGADOS)

	PESSOAL PRÓPRIO	TERCEIROS/CONVENIADOS
ADMINISTRAÇÃO	31.12.91	31.12.91
OPERAÇÃO		
INVESTIMENTO	3	
TOTAL	3	

### COMPOSIÇÃO ACIONÁRIA

	PERCENT CAP VOT	PERCENT CAP TOT
BRASPETRO	100,000	100,000

### DADOS DE BALANÇO (Cr\$ mil)

ATIVO		PASSIVO	
	1991		1991
ATIVO CIRCULANTE	251.779	PASSIVO CIRCULANTE	365.987
DISPONIVEL		EMPR/FIN (MOEDA NAC/LSTR.)	
VALORES A RECEBER	114.433	CONTAS A PAGAR/OUTROS	365.987
ESTOQUES		LXIGIVEL A LONGO PRAZO	34.520.769
OUTROS	137.346	EMPR/FIN (MOEDA NAC/LSTR.)	
REALIZAVEL A LONGO PRAZO	69.643	ADIANT.P/ AUMENTO DL CAPITAL	
VALORES A RECEBER		OUTROS	34.520.769
OUTROS	69.643	RESULTADO DL EXERCÍCIOS FUTUROS	
ATIVO PERMANENTE	23.431.626	PART. MINORIT (GRUPOS/HOLDINGS)	
INVESTIMENTOS		PATRIMÔNIO LÍQUIDO	11.133.708
PARTICIPAÇÕES		CAPITAL INTEGRALIZADO	157.247
CONTROLADAS		RESERVAS	
COLIGADAS		LUCROS (PRLJ) ACUMULADOS	11.290.955
OUTRAS		OUTROS	
OUTROS			
IMOBILIZADO	20.953		
DIFERIDO	23.410.673		
TOTAL DO ATIVO	23.753.048	TOTAL DO PASSIVO	23.753.048

### DEMONSTRAÇÃO DO RESULTADO (Cr\$ mil)

	1991	
	INTEGRAL	LEGISLAÇÃO
RLC BRUTA VENDAS/SERVÍCIOS		
DUPLICAÇÕES		
RECEITA LÍQUIDA		
CUSTO MLCADORTAS/SRVÍCIOS		
LUCRO BRUTO		
RECLTAS/DLSP OPLACIONAIS	1.194.690	
COMERCIAIS/ADMINISTRATIVAS		
FINANCIAS LÍQUIDAS	120.710	
RECLTAS FINANCIAS	145.075	
DLSPS FINANCIAS	16.365	
RESULT LQIV PATRIMONIAL		
OUTRAS DLSPS OPLAC	1.323.400	
OUTRAS RECLTAS OPLAC		
PERDAS ATIVOS MONET S/REND.		
GANHOS PASS MONET S/LNCARGOS		
LUCRO (PRLJ) OPERACIONAL	1.194.690	
RESULTADO NÃO OPERACIONAL		
SALDO CONTA CORREÇÃO MONET		
VAR. MONETARIAS/CAMU LÍQUIDAS		
RESULTADO ANTES DO IR	1.194.690	
PROVISÕES PARA IR		
PARTICIP L CONTRID		
LUCRO (PRLJ) LÍQ LXLR	1.194.690	
AJUS PGM LST LCON		
LUCRIPRLJLÍQ LX APOS AJUST	1.194.690	

### ORIGENS E APLICAÇÕES DE RECURSOS (Cr\$ mil)

	1991	
	INTEGRAL	LEGISLAÇÃO
ORIGENS DE RECURSOS		
ATIVIDADE ECONOMICA		690.830
AUMNTO DL CAPITAL		
EMPRESTIMOS L FINANC LP		6.276.545
TRANSF REAL LP P/ATIVO CIR		
DLMATS ORIGENS		
TOTAL DL RECURSOS		5.385.715
APLICAÇÕES DE RECURSOS		
ATIV ECONOMICA (PRELJZO)		1.194.690
INVLSTIMENTOS		
TRANSF FIN LP P/PASS CIRC		4.135.509
APLICAÇÕES LP		
DIVIDNDOS DISTRIBUIDOS		
DLMATS APLICAÇÕES		
TOTAL APLICAÇÕES		5.330.199
VAR CAP CIRC LÍQ LX ANT AJUS		55.516
EFETOS DO(S) AJUST(S)		
VAR CAP CIRC LÍQ LX AP AJUS		55.516
VARIACÃO ATIVO CIRCULANTE		117.045
VARIACÃO PASSIVO CIRCULANTE		61.529

### AUDITORIA INTERNA

AUDITOR CHFL  
 JOSÉ ALFREDO ZAVALLETA NAVIA

DDD - 021 FONE - 566-3070

### AUDITORIA EXTERNA

EMPRESA CONTRATADA  
 ERNST & YOUNG-SOTLC AUD IND S/C

TELLEX - 2100 DDD - 021 FONE - 203-2424

## IDENTIFICAÇÃO

PETROBRAS QUIMICA S.A - PETROQUISA

DATA/ATO CRIAÇÃO 28/12/1967 DECRETO N. 61981  
 DATA/ATO CONSTITUIÇÃO 20/03/1968 ASSEMBL. GERAL DE CONSTITUIÇÃO  
 CGC - 33795055000194 TELEX - 02121496 DDD - 021 FONE - 296-5131  
 ENDEREÇO - RUA BUENOS AIRES, 40  
 2 AO 12 ANDARES - CENTRO  
 RIO DE JANEIRO RJ CEP - 20070020

## DIRETORIA

NOME	CARGO
CARLOS THADEU DE FREITAS GOMES	PRESIDENTE
EVILASIO SORIANO DE CERQUEIRA	VICE-PRESIDENTE
ROBERTO VILLA	DIRETOR
ARMANDO VIEIRA NETTO	DIRETOR
JOSÉ PEREIRA DE SOUSA	DIRETOR
ISAAC PLACHTA	DIRETOR

## OBJETIVO

PARTICIPAR DE SOCIEDADES QUE SE DEDIQUEM A FABRICAÇÃO, COMERCIO DISTRIBUIÇÃO, TRANSPORTE, IMPORTAÇÃO E EXPORTAÇÃO DE PRODUTOS DAS INDUSTRIAS QUIMICAS E PETROQUIMICAS EM GERAL, A PRESTAÇÃO DE SERVIÇOS TÉCNICOS E ADMINISTRATIVOS RELACIONADOS COM AS ALUDIDAS INDUSTRIAS, PODENDO TAMBEM EXPLORAR DIRETAMENTE TODAS AS ATIVIDADES ACIMA INDICADAS.

## PESSOAL (NÚMERO DE EMPREGADOS)

	PESSOAL PROPRIO	TERCEIROS/CONVENIADOS
	31.12.91	31.12.91
ADMINISTRAÇÃO	172	
OPERAÇÃO	103	
INVESTIMENTO	48	4
<b>T O T A L</b>	<b>323</b>	<b>4</b>

## COMPOSIÇÃO ACIONÁRIA

	PERCENT CAP VOT	PERCENT CAP TOT
PETROBRAS	99,997	99,004
OUTROS	0,003	0,996

## DADOS DE BALANÇO (Cr\$ mil)

ATIVO		1991
<b>ATIVO CIRCULANTE</b>		
DISPONIVEL		11.248.344
VALORES A RECEBER		2.032.481
ESTOQUES		
OUTROS		1.357.436.284
<b>REALIZAVEL A LONGO PRAZO</b>		
VALORES A RECEBER		155.952.097
OUTROS		1.365.175.658
<b>ATIVO PERMANENTE</b>		
INVESTIMENTOS		675.484.423
PARTICIPAÇÕES		673.659.553
CONTROLADAS		
COLIGADAS		673.584.103
OUTRAS		75.450
OUTROS		1.824.870
IMOBILIZADO		12.833.291
DIFERIDO		2.626.542
<b>T O T A L D O A T I V O</b>		<b>3.582.789.120</b>

PASSIVO		1991
<b>PASSIVO CIRCULANTE</b>		
EMPR/FIN (MOEDA NAC/ESTR.)		1.302.812
CONTAS A PAGAR/OUTROS		24.463.079
<b>EXIGIVEL A LONGO PRAZO</b>		
EMPR/FIN (MOEDA NAC/ESTR.)		3.224.617
ADIANT.P/ AUMENTO DE CAPITAL		13.747.352
OUTROS		2.759.025
<b>RESULTADO DE EXERCÍCIOS FUTUROS</b>		
PART. MINORIT. (GRUPOS/HOLDINGS)		
<b>PATRIMONIO LIQUIDO</b>		
CAPITAL INTEGRALIZADO		1.486.140.530
RESERVAS		2.051.151.705
LUCROS (PRELJ.) ACUMULADOS		
OUTROS		
<b>T O T A L D O P A S S I V O</b>		<b>3.582.789.120</b>

## DEMONSTRAÇÃO DO RESULTADO (Cr\$ mil)

	1991	
	INTEGRAL	LEGISLAÇÃO
REC. BRUTA VENDAS/SRVS/ICOS		
DEDUÇÕES		
RECEITA LIQUIDA		
CUSTO MERCADORIAS/SRVS/ICOS		
LUCRO BRUTO		
RECLTAS/DESP. OPERACIONAIS	155.200.785-	74.229.532-
COMERCIAIS/ADMINISTRATIVAS	12.307.222-	11.040.438-
FINANCIARIAS LIQUIDAS	26.919.255	108.623.724
RECLTAS FINANCIARIAS	10.356.235	118.031.905
DESP. FINANCIARIAS	18.563.020	9.408.182-
RESULT. LIQ. PATRIMONIAL	171.812.818-	171.812.818-
OUTRAS DESP. OPERAC.		
OUTRAS RECLTAS OPERAC.		
PERDAS ATIVOS MONET. S/REND.		
GANHOS PASS. MONET. S/ENCARGOS		
LUCRO (PRELJ.) OPERACIONAL	155.200.785-	74.229.532-
RESULTADO NÃO OPERACIONAL	2.559.681-	3.113.021-
SALDO CONT. CORREÇÃO MONET.		79.766.720-
VAR. MONETARIAS/CAMB. LIQUIDAS		651.193-
RESULTADO ANTES DO IR	157.760.466-	157.760.466-
PROVISÃO PARA IR	5.856.936-	5.856.936-
PARTICIP. L. CONTRIB.		
LUCRO (PRELJ.) LIQ. LXLRC.	163.617.402-	163.617.402-
AJUS. PGM. EST. ECON.		
LUCR.(PRELJ.) LIQ. EX. AJUS.	163.617.402-	163.617.402-

## ORIGENS E APLICAÇÕES DE RECURSOS (Cr\$ mil)

	1991	
	INTEGRAL	LEGISLAÇÃO
<b>ORIGENS DE RECURSOS</b>		
ATIVIDADE ECONOMICA	217.759.270	209.756.431
AUMENTO DE CAPITAL		
EMPRESTIMOS L. FINANC. LP		
TRANSF. REAL. LP P/ATIVO CIR.		
DEMAIS ORIGENS	1.361.298.730	1.358.725.946
<b>TOTAL DE RECURSOS</b>	<b>1.579.058.000</b>	<b>1.568.482.377</b>
<b>APLICAÇÕES DE RECURSOS</b>		
ATIV. ECONOMICA (PRELJIZO)	163.617.402	163.617.402
INVESTIMENTOS	7.104.213	3.600.640
TRANSF. FIN. LP P/PASS. CIRC.	1.306.998	647.918
APLICAÇÕES LP	41.462.879	44.637.688
DIVIDENDOS DISTRIBUIDOS	9.016.746	9.016.746
DEMAIS APLICAÇÕES		
<b>TOTAL APLICAÇÕES</b>	<b>222.508.238</b>	<b>221.520.402</b>
VAR. CAP. CIRC. LIQ. EX. ANT. AJUS.	1.356.549.762	1.346.961.975
EFEITOS DO(S) AJUSTE(S)		
VAR. CAP. CIRC. LIQ. EX. AP. AJUS.	1.356.549.762	1.346.961.975
VARIACÃO ATIVO CIRCULANTE	1.333.778.529	1.364.313.326
VARIACÃO PASSIVO CIRCULANTE	22.771.233-	17.351.351

## AUDITORIA INTERNA

AUDITOR-CHEFE  
 LILLIO MARTINS DA COSTA  
 DDD - 021 FONE - 296-5131 RAMAL - 221

## AUDITORIA EXTERNA

EMPRESA CONTRATADA  
 UOUCINHAS, CAMPOS & CLARO S/C  
 TELLX - 2139147 DDD - 021 FONE - 223-2433



## IDENTIFICAÇÃO

PETROQUIMICA UNIAO S.A. - PQU

DATA/ATO CRIAÇÃO 12/12/1966 INSTR. PART. DE CONTR. SOCIAL  
 DATA/ATO CONSTITUIÇÃO 20/12/1966 CONTRATO SOCIAL  
 CGC - 61532954000147 TELEX - 1123594 DDD - 011 FONE - 287-4266  
 ENDEREÇO - AVENIDA PAULISTA, 854  
 3 E 4 ANDARES - BELA VISTA  
 SÃO PAULO SP CEP - 01310100

## DIRETORIA

NOME	CARGO
JULIO REGIS SOBREIRO	DIRETOR PRESIDENTE
HANS LIBERT WESTPHALEN	DIRETOR INDUSTRIAL
MICHEL SAMUEL HARTVELD	DIRETOR COMERCIAL
REGIS LEMOS DL ABREU	DIRETOR FINANCEIRO
JOSE SANATANA CARDOSO	DIRETOR ADMINISTRATIVO

## OBJETIVO

CONSTRUÇÃO E OPERAÇÃO EM CAPUAVA-SP DE CONJUNTO INDUSTRIAL PARA PROCESSAR NAFTA, OUTROS DERIVADOS DE PETROLEO E OUTRAS MATERIAS PRIMAS AFINS, PARA FABRICAR PRODUTOS PETROQUIMICOS, QUIMICOS OU SIMILARES. CONSTRUÇÃO, AQUISIÇÃO OU OPERAÇÃO DE OUTROS CONJUNTOS, INCLUSIVE COM FINALIDADES CORRELATAS, CONEXAS E AFINS. PARTICIPAÇÃO COMO ACIONISTA OU COTISTA, EM OUTRAS SOCIEDADES QUE TENHAM QUALQUER DOS OBJETIVOS REFERIDOS, OBSERVADAS AS RESTRIÇÕES LEGAIS

## PESSOAL (NÚMERO DE EMPREGADOS)

	PESSOAL PROPRIO	TERCEIROS/CONVENTADOS
ADMINISTRAÇÃO	162	13
OPERAÇÃO	999	19
INVESTIMENTO	49	
<b>T O T A L</b>	<b>1.210</b>	<b>32</b>

## COMPOSIÇÃO ACIONÁRIA

	PERCENT CAP VOT	PERCENT CAP TOT
PETROQUISA	67,788	67,788
UNIPAR	28,914	28,914
EDN	2,573	2,573
OUTROS	0,725	0,725

## DADOS DE BALANÇO (Cr\$ mil)

ATIVO		1991	PASSIVO		1991
ATIVO CIRCULANTE		63.043.632	PASSIVO CIRCULANTE		90.871.870
DISPONIVEL		29.576	EMPR/FIN (MOEDA NAC/LSTR.)		15.041.484
VALORES A RECEBER		36.723.687	CONTAS A PAGAR/OUTROS		75.830.386
ESTOQUES		15.266.700			
OUTROS		11.023.659	LXIGIVEL A LONGO PRAZO		26.226.649
REALIZAVEL A LONGO PRAZO		3.648.871	EMPR/FIN (MOEDA NAC/LSTR.)		955.288
VALORES A RECEBER		2.388.440	ADIANT.P/ AUMENTO DL CAPITAL		25.271.361
OUTROS		1.260.431	OUTROS		
ATIVO PERMANENTE		867.529.527	RESULTADO DL EXERCICIOS FUTUROS		
INVESTIMENTOS		10.884.317	PART. MINORIT (GRUPOS/HOLDINGS)		
PARTICIPAÇÕES		8.433.810			
CONTROLADAS			PATRIMONIO LIQUIDO		817.123.511
COLIGADAS		4.024.163	CAPITAL INTEGRALIZADO		14.085.344
OUTRAS		3.609.647	RESERVAS		753.046.989
OUTROS		2.450.507	LUCROS (PREJ.) ACUMULADOS		49.991.178
IMOBILIZADO		855.130.688	OUTROS		
DIFERIDO		1.514.522			
<b>T O T A L D O A T I V O</b>		<b>934.222.030</b>	<b>T O T A L D O P A S S I V O</b>		<b>934.222.030</b>

## DEMONSTRAÇÃO DO RESULTADO (Cr\$ mil)

	1991	
	INTEGRAL	LEGISLAÇÃO
RLC BRUTA VLNDAS/SERVICOS	409.656.285	207.417.316
DEDUÇÕES	82.863.416	39.331.926
RECLITA LIQUIDA	326.792.869	168.085.390
CUSTO MERCADORIAS/SERVICOS	336.617.315	151.852.599
LUCRO BRUTO	9.024.446	16.232.791
PICLITAS (DESP) OPERACIONAIS	13.632.455	16.318.958
COMERCIAIS/ADMINISTRATIVAS	8.014.699	5.310.303
FINANCIARIAS LIQUIDAS	4.153.159	9.630.145
RECLITAS FINANCEIRAS	4.136.813	2.481.138
DESPESAS FINANCEIRAS	8.289.972	12.111.283
RESULT EQUIV. PATRIMONIAL		
OUTRAS DESPESAS OPLRAC	1.464.597	1.378.510
OUTRAS RECLITAS OPLRAC		
PERDAS ATIVOS MONLT S/REND.		
GANHOS PASS MONLT S/LNCARGOS		
LUCRO (PREJ.) OPERACIONAL	23.456.901	86.167
RESULTADO NÃO OPERACIONAL	160.884	63.354
SALDO CONTA CORREÇÃO MONLT.		23.242.361
VAR MONLTARIAS/CAMB LIQUIDAS	1.417.797	45.097.768
RESULTADO ANTES DO IP	21.078.220	21.078.220
PROVISÕES PARA IR	9.024.298	9.024.298
PARTICIP. L CONTRIB		
LUCRO (PREJ) LIQ EXERC	12.053.922	12.053.922
AJUS. PGM EST. ECON.		
LUCR (PREJ) LIQ. EX. APOS AJUST	12.053.922	12.053.922

## ORIGENS E APLICAÇÕES DE RECURSOS (Cr\$ mil)

	1991	
	INTEGRAL	LEGISLAÇÃO
ORIGENS DE RECURSOS		
ATIVIDADE ECONOMICA	36.882.222	2.018.283
AUMENTO DL CAPITAL		
EMPRESTIMOS L FINANC. LP	1.389.551	492.570
TRANSF. RLAL. LP P/ATIVO CIR	5.247.608	5.247.608
DEMAIS ORIGENS	282.266	238.784
<b>TOTAL DL RECURSOS</b>	<b>43.237.115</b>	<b>7.519.677</b>
APLICAÇÕES DE RECURSOS		
ATIV. ECONOMICA (PREJUZO)	12.853.922	12.853.922
INVESTIMENTOS	26.614.241	12.072.550
TRANSF. FIN. LP P/PASS. CIRC.	20.982.278	4.780.882
APLICAÇÕES LP		
DIVIDENDOS DISTRIBUIDOS	4.728.381	1.350.000
DEMAIS APLICAÇÕES	4.513.581	4.052.543
<b>TOTAL APLICAÇÕES</b>	<b>69.692.403</b>	<b>35.109.897</b>
VAR. CAP. CIRC. LIQ. LX. ANT. AJUS. EHEITOS DO(S) AJUST(S)	26.455.288	27.590.220
VAR. CAP. CIRC. LIQ. LX. AP. AJUS.	26.455.288	27.590.220
VARIAÇÃO ATIVO CIRCULANTE	4.095.166	51.404.250
VARIAÇÃO PASSIVO CIRCULANTE	22.360.122	78.994.470

## AUDITORIA INTERNA

AUDITOR CHEFE  
 PEDRO ROSARIO FILHO  
 DDD - 011 FONE - 287-4266 RAMAL - 130

## AUDITORIA EXTERNA

EMPRESA CONTRATADA  
 BOUCHINHAS, CAMPOS & CLARO S/C  
 TLLX - 1135956 DDD - 011 FONE - 231-3011

### IDENTIFICAÇÃO

ULTRAFERTIL S.A. - INDUSTRIA E COMERCIO DE FERTILIZANTES

DATA/ATO CRIAÇÃO

DATA/ATO CONSTITUIÇÃO 28/09/1965 ASSEMBLEIA GERAL

CGC - 61600953000185 TELEF - 0131273 DDD - 0132 FONE - 613-535

ENDEREÇO - ESTRADA ENG. PLINIO DE QUEIROZ S/N

CUBATAO

SP

CEP - 11500000

### DIRETORIA

NOME	CARGO
ANTONIO LUIZ SILVA DE MENEZES	DIR. SUPERINTENDENTE
JOSÉ ALBERTO MONTENEGRO FRANCO	DIRETOR
CARLOS ALBERTO L. FERREIRA DE MATTOS	DIRETOR

### OBJETIVO

DESENVOLVER A PRODUÇÃO, INDUSTRIALIZAÇÃO E O COMERCIO DE FERTILIZANTES E PRODUTOS SIMILARES, DE DEFENSIVOS AGRICOLAS, CORRETIVOS DE SOLOS E DEMAIS INSUMOS AGRICOLAS E AGROPECUARIOS, BEM COMO SUA IMPORTAÇÃO E EXPORTAÇÃO.

### PESSOAL (NÚMERO DE EMPREGADOS)

	PESSOAL PROPRIO	TERCEIROS/CONVENIADOS
	31.12.91	31.12.91
ADMINISTRAÇÃO	198	
OPERAÇÃO	1.975	4
INVESTIMENTO		
TOTAL	2.173	4

### COMPOSIÇÃO ACIONÁRIA

	PERCENT CAP VOT	PERCENT CAP TOT
PETROFERTIL	100,000	100,000
OUTROS		

### DADOS DE BALANÇO (Cr\$ mil)

ATIVO		1991	PASSIVO		1991
ATIVO CIRCULANTE		47.172.782	PASSIVO CIRCULANTE		60.860.832
DISPONIVEL		1.407.845	EMPR/FIN. (MOLDA NAC/LSTR)		24.620.430
VALORES A RECEBER		20.642.367	CONTAS A PAGAR/OUTROS		36.240.402
ESTOQUES		12.319.785			
OUTROS		4.722.785	LIXIGIVEL A LONGO PRAZO		4.070.413
REALIZAVEL A LONGO PRAZO		759.539	EMPR/FIN. (MOLDA NAC/LSTR)		4.070.413
VALORES A RECEBER			ADIANT P/ AUMENTO DE CAPITAL		
OUTROS		759.539	OUTROS		
ATIVO PERMANENTE		247.154.873	RESULTADO DE EXERCICIOS FUTUROS		
INVESTIMENTOS		2.322.392	PART. MINORIT. (GRUPOS/HOLDINGS)		
PARTICIPAÇÕES		2.054.015			
CONTROLADAS			PATRIMONIO LIQUIDO		230.147.949
COLIGADAS			CAPITAL INTEGRALIZADO		218.239.138
OUTRAS		2.054.015	RESERVAS		62.624.983
OUTROS		268.377	LUCROS (PRELJ) ACUMULADOS		50.716.172
IMOBILIZADO		191.092.696	OUTROS		
DIFERIDO		53.739.785			
TOTAL DO ATIVO		295.087.194	TOTAL DO PASSIVO		295.087.194

### DEMONSTRAÇÃO DO RESULTADO (Cr\$ mil)

	1991	
	INTEGRAL	LEGISLAÇÃO
REC BRUTA VENDAS/SERVICOS	183.411.206	90.990.818
DEDUÇÕES	21.497.603	9.462.044
RECLITA LIQUIDA	161.913.523	81.528.774
CUSTO MERCADORIAS/SERVICOS	162.760.435	70.491.467
LUCRO BRUTO	846.912	11.037.307
RECLITAS (DISP) OPERACIONAIS	47.091.408	46.361.960
COMERCIAIS/ADMINISTRATIVAS	8.504.401	3.038.591
FINANCIARIAS LIQUIDAS	1.981.635	26.932.698
RECLITAS FINANCEIRAS	8.082.058	4.400.360
DESPESAS FINANCEIRAS	10.063.693	31.733.058
RESULT LIQUID PATRIMONIAL		
OUTRAS DESPESAS OPLRAC	42.442.457	10.076.756
OUTRAS RECLITAS OPLRAC	5.837.085	2.486.085
PERDAS ATIVOS MONET S/RENDO		
GANHOS PASS MONET S/LNCARGOS		
LUCRO (PRELJ) OPERACIONAL	47.930.320	35.324.653
RESULTADO NÃO OPERACIONAL	20.361	121.848
SALDO CONTA CORREÇÃO MONET		7.549.425
VAR. MONETARIAS/CAMB. LIQUIDAS		4.970.755
RESULTADO ANTES DO IR	47.966.681	47.966.681
PROVISÕES PARA IR		
PARTICIP. L CONTRID		
LUCRO (PRELJ) LIQ EXLPC	47.966.681	47.966.681
AJUS PGM LST LCON		
LUCR(PRELJ)LIQ EX APOS AJUST	47.966.681	47.966.681

### ORIGENS E APLICAÇÕES DE RECURSOS (Cr\$ mil)

	1991	
	INTEGRAL	LEGISLAÇÃO
ORIGENS DE RECURSOS		
ATIVIDADE ECONOMICA	60.206.518	46.131.485
AUMENTO DE CAPITAL		
EMPRSTIMOS E FINAN. LP	2.257.737	1.330.000
TRANSF. REAL LP P/ATIVO CIRC		
DEMAIS ORIGENS		
TOTAL DE RECURSOS	70.464.255	47.463.485
APLICAÇÕES DE RECURSOS		
ATIV. ECONOMICA (PRELJUIZO)	47.966.681	47.966.681
INVESTIMENTOS	17.012.660	7.965.572
TRANSF. FIN. LP P/PASS. CIRC	5.811.218	2.725.065
APLICAÇÕES LP	1.218.447	395.631
DIVIDENDOS DISTRIBUIDOS		
DEMAIS APLICAÇÕES		
TOTAL APLICAÇÕES	72.009.006	59.052.949
VAR. CAP CIRC LIQ. EX ANT. AJUS	1.544.751	11.589.464
EFEITOS DO(S) AJUSTO(S)		
VAR. CAP CIRC LIQ. EX AP. AJUS	1.544.751	11.589.464
VARIACÃO ATIVO CIRCULANTE	7.737.696	40.336.198
VARIACÃO PASSIVO CIRCULANTE	9.282.447	51.925.662

### AUDITORIA INTERNA

AUDITOR - CHEFE  
JOSÉ CARLOS FERRANTIL

DDD - 0132 FONE - 613-535 RAMAL - 216

### AUDITORIA EXTERNA

EMPRESA CONTRATADA  
NT & ASSOCIADOS S/C AUDITORES

TELEF - 36838 DDD - 021 FONE - 262-7946









## IDENTIFICAÇÃO

TELECOMUNICAÇÕES BRASILEIRAS S.A. - TELEBRAS

DATA/ATO CRIAÇÃO 11/07/1992 LEI 5792  
 DATA/ATO CONSTITUIÇÃO 09/11/1972 A.G. CONSTITUIÇÃO  
 CGC - 00336701000104 TELEX - 612073 DDD - 061 FONE - 215-2121  
 ENDEREÇO - SAS  
 QUADRA 6 BLOCO E  
 BRASÍLIA DF CEP - 70313000

## DIRETORIA

NOME	CARGO
JOSE IGNACIO FERREIRA	PRESIDENTE
OTAVIO MARQUES DE AZEVEDO	VICE PRESIDENTE
IRAN SIQUEIRA LIMA	DIR. ECONOMICO FINANCEIRO
JUAREZ MARTINHO Q. DO NASCIMENTO	DIR. COORD. OPER. E SERVICOS
LUIZ FELIPE DENUCCI MARTINS	DIR. DE ADMINISTRAÇÃO
FRANCISCO CARLOS MONTEIRO FILHO	DIR. PLANLJ. E ENGENHARIA

## OBJETIVO

GERIR A PARTICIPAÇÃO ACIONÁRIA DO GOVERNO FEDERAL NAS EMPRESAS DE SERVIÇOS PÚBLICOS DE TELECOMUNICAÇÕES. PROMOVER, EXPLORAR, EXPANDIR E IMPLANTAR SERVIÇOS PÚBLICOS DE TELECOMUNICAÇÕES NO PAÍS E NO EXTERIOR E OUTRAS ATIVIDADES AFINS E CORRELATAS, QUAIS SEJAM ATRIBUÍDAS PELO MINISTÉRIO DAS COMUNICAÇÕES.

## PESSOAL (NÚMERO DE EMPREGADOS)

	PESSOAL PRÓPRIO	TERCEIROS/CONVENIADOS
	31.12.91	31.12.91
ADMINISTRAÇÃO	127	229
OPERAÇÃO	1.331	754
INVESTIMENTO		
<b>T O T A L</b>	<b>1.458</b>	<b>983</b>

## COMPOSIÇÃO ACIONÁRIA

	PERCENT CAP VOT	PERCENT CAP TOT
UNIAO FEDERAL	56,170	19,868
OUTROS	43,828	74,133
PETROS	0,002	1,073
BEAR STEARNS		2,239
JAMES CAPEL		2,687

## DADOS DE BALANÇO (Cr\$ mil)

ATIVO		PASSIVO	
1991		1991	
ATIVO CIRCULANTE	924.932.044	PASSIVO CIRCULANTE	432.435.801
DISPONIVEL	50.614.703	EMPR/IN (MOEDA NAC/LSTR)	354.516.942
VALORES A RECEBER	868.432.856	CONTAS A PAGAR/OUTROS	77.918.939
ESTOQUES	150.488		
OUTROS	5.733.997	EXIGIVEL A LONGO PRAZO	232.975.795
REALIZAVEL A LONGO PRAZO	1.159.987.043	EMPR/FIN (MOEDA NAC/LSTR)	232.975.795
VALORES A RECEBER	741.407.700	ADIANT P/ AUMENTO DL CAPITAL	
OUTROS	418.579.343	OUTROS	
ATIVO PERMANENTE	10.934.604.870	RESULTADO DL EXERCICIOS FUTUROS	7
INVESTIMENTOS	10.805.789.195	PART. MINORIT. (GRUPOS/HOLDINGS)	
PARTICIPAÇÕES	10.786.597.456		
CONTROLADAS	10.661.031.901	PATRIMONIO LIQUIDO	12.354.112.274
COLIGADAS	125.565.555	CAPITAL INTEGRALIZADO	590.189.402
OUTRAS		RESERVAS	6.146.372.803
OUTROS	19.191.739	LUCROS (PRLJ) ACUMULADOS	795.482.712
IMOBILIZADO	128.815.675	OUTROS	4.822.067.357
DIFERIDO			
<b>T O T A L D O A T I V O</b>	<b>13.019.523.957</b>	<b>T O T A L D O P A S S I V O</b>	<b>13.019.523.957</b>

## DEMONSTRAÇÃO DO RESULTADO (Cr\$ mil)

	1991	
	INTEGRAL	LEGISLAÇÃO
REC. BRUTA VENDAS/SERVICOS		
DEDUÇÕES		
RECEITA LIQUIDA		
CUSTO MERCADORIAS/SERVICOS		
LUCRO BRUTO		
RECEITAS (D&S) OPERACIONAIS	83.923.095	237.577.382
COMERCIAIS/ADMINISTRATIVAS	89.844.711	53.503.987
FINANCEIRAS LIQUIDAS	60.009.078	120.774.151
RECEITAS FINANCEIRAS	176.151.853	123.203.954
D&S FINANCEIRAS	116.142.775	2.429.803
RESULT. LIQUID. PATRIMONIAL	199.638.159	199.638.159
OUTRAS D&S OPERAC	89.806.455	31.447.925
OUTRAS RECEITAS OPERAC	4.007.034	2.116.984
PERDAS ATIVOS MONET. S/REND.		
GANHOS PASS. MONET. S/ENCARGOS		
LUCRO (PREJ.) OPERACIONAL	83.923.095	237.577.382
RESULTADO NÃO OPERACIONAL	46.230.283	12.151.022
SALDO CONTA CORREÇÃO MONET.		242.999.951
VAR. MONETARIAS/CAMB. LIQUIDAS		123.424.925
RESULTADO ANTES DO IR	130.153.378	130.153.378
PROVISÕES PARA IR		
PARTICIP. E CONTRIB.		
LUCRO (PREJ.) LIQ. EXERC.	130.153.378	130.153.378
AJUS. PGM. EST. ECON.		
LUCR (PRLJ) LIQ. EX. APOS AJUST.	130.153.378	130.153.378

## ORIGENS E APLICAÇÕES DE RECURSOS (Cr\$ mil)

	1991	
	INTEGRAL	LEGISLAÇÃO
ORIGENS DL RECURSOS		
ATIVIDADE ECONOMICA	87.198.309	442.963.757
AUMENTO DL CAPITAL	368.632.540	176.504.337
EMPRESTIMOS E FINANC. LP	175.861.253	113.553.826
TRANSF. REAL. LP P/ATIVO CIR.	227.050.941	57.544.785
DEMAIS ORIGENS	558.508.970	626.285.297
<b>T O T A L D E R E C U R S O S</b>	<b>1.417.252.093</b>	<b>1.416.852.002</b>
APLICAÇÕES DL RECURSOS		
ATIV. ECONOMICA (PREJUÍZO)		
INVESTIMENTOS	1.800.920	844.203
TRANSF. FIN. LP P/PASS. CIRC.	18.281.328	3.529.589
APLICAÇÕES LP	807.037.030	638.623.015
DIVIDENDOS DISTRIBUÍDOS	35.069.665	35.069.665
DEMAIS APLICAÇÕES	306.937.140	288.654.105
<b>T O T A L A P L I C A Ç Õ E S</b>	<b>1.169.126.083</b>	<b>966.720.577</b>
VAR. CAP. CIRC. LIQ. EX. ANT. AJUS.	248.126.010	450.131.425
EFEITOS DO(S) AJUSTE(S)		
VAR. CAP. CIRC. LIQ. EX. AP. AJUS.	248.126.010	450.131.425
VARIAÇÃO ATIVO CIRCULANTE	296.512.366	815.987.337
VARIAÇÃO PASSIVO CIRCULANTE	48.386.356	365.855.912

## AUDITORIA INTERNA

AUDITOR-CHEFE  
 ANTONIO DA ENCARNÇÃO LOPLIS  
 DDD - 061 FONE - 215-2108

## AUDITORIA EXTERNA

EMPRESA CONTRATADA  
 WALTER HUHLER  
 TLLX - 2138809 DDD - 021 FONE - 240-1332

### IDENTIFICAÇÃO

CIA. TELEFONICA DA BORDA DO CAMPO - CTBC  
 DATA/ATO CRIAÇÃO 21/03/1954 NIRC 35500047163  
 DATA/ATO CONSTITUIÇÃO 22/03/1954 ESCRITURA PUBLICA  
 CGC - 5748677000167 TELEX - 044045 DDD - 011 FONE - 411-2233  
 ENDERECO - AV. PORTUGAL, 375  
 CENTRO  
 SANTO ANDRÉ SP CEP - 09040000

### OBJETIVO

EXPLORAR OS SERVIÇOS DE TELECOMUNICAÇÕES E ATIVIDADES NECESSARIAS OU UTEIS A EXECUÇÃO DESSES SERVIÇOS, NA CONFORMIDADE DAS CONCESSOES, AUTORIZAÇÕES E PERMISSÕES QUE LHE FOREM OUTORGADAS.

### DIRETORIA

NOME	CARGO
OSWALDO LOPES DO NASCIMENTO FILHO	PRESIDENTE
ANGELO ALBERTO XELLA	DIR. ECON. FINANCIÁRIO
PAULO ANTONIO SALDANHA DA GAMA	DIR. ADMINISTRATIVO
GERALDO LUCAS OURIVIO	DIR. TÉCNICO
ERCILIO MELLO NETO	DIR. DE OPERAÇÃO

### PESSOAL (NÚMERO DE EMPREGADOS)

	PESSOAL PRÓPRIO	TERCEIROS/CONVENIADOS
	31.12.91	31.12.91
ADMINISTRAÇÃO	375	219
OPERAÇÃO	1.271	71
INVESTIMENTO	231	29
<b>TOTAL</b>	<b>1.877</b>	<b>319</b>

### COMPOSIÇÃO ACIONÁRIA

	PERCENT CAP VOT	PERCENT CAP TOT
TELESP	72,428	63,046
OUTROS	14,544	15,915
TELEBRAS	13,028	21,039

### DADOS DE BALANÇO (Cr\$ mil)

ATIVO	1991
<b>ATIVO CIRCULANTE</b>	<b>22.140.928</b>
DISPONÍVEL	3.600.001
VALORES A RECEBER	15.602.882
ESTOQUES	1.270.540
OUTROS	1.507.505
<b>REALIZAVEL A LONGO PRAZO</b>	<b>4.121.722</b>
VALORES A RECEBER	4.121.722
OUTROS	
<b>ATIVO PERMANENTE</b>	<b>430.035.016</b>
INVESTIMENTOS	
PARTICIPAÇÕES	
CONTROLADAS	
COLIGADAS	
OUTRAS	
OUTROS	
IMOBILIZADO	378.474.712
DIFERIDO	51.560.304
<b>TOTAL DO ATIVO</b>	<b>456.305.666</b>

PASSIVO	1991
<b>PASSIVO CIRCULANTE</b>	<b>28.913.630</b>
EMPRÉSTIMOS (MOEDA NACIONAL/ESTR.)	
CONTAS A PAGAR/OUTROS	28.913.630
<b>EXIGÍVEL A LONGO PRAZO</b>	<b>70.054.802</b>
EMPRÉSTIMOS (MOEDA NACIONAL/ESTR.)	
ADIANT. P/ AUMENTO DO CAPITAL	3.230.390
OUTROS	66.824.422
<b>RESULTADO DE EXERCÍCIOS FUTUROS</b>	<b></b>
<b>PART. MINORIT. (GRUPOS/HOLDINGS)</b>	<b></b>
<b>PATRIMÔNIO LÍQUIDO</b>	<b>357.337.226</b>
CAPITAL INTEGRALIZADO	13.498.157
RESERVAS	252.066.252
LUCROS (PREL.) ACUMULADOS	91.772.817
OUTROS	
<b>TOTAL DO PASSIVO</b>	<b>456.305.666</b>

### DEMONSTRAÇÃO DO RESULTADO (Cr\$ mil)

	1991	LEGISLAÇÃO
RLC BRUTA VENDAS/SERVIÇOS	90.320.891	50.664.132
DUJÇÕES	16.499.756	9.836.505
RECLITA LÍQUIDA	73.829.135	40.827.627
CUSTO MERCADORIAS/SERVIÇOS	57.334.932	28.484.231
LUCRO BRUTO	16.494.203	12.343.396
RECLITAS DÍSP. OPERACIONAIS	14.397.992	13.677.406
COMERCIAIS/ADMINISTRATIVAS	20.261.096	11.936.199
FINANCIÁRIAS LÍQUIDAS	2.962.392	820.350
RECLITAS FINANCEIRAS	3.875.466	1.083.736
DÍSP. FINANCEIRAS	913.074	263.386
RESULT. EQUIV. PATRIMONIAL		
OUTRAS DÍSP. OPERAC.	8.142.771	3.398.621
OUTRAS RECLITAS OPERAC.	11.043.483	837.064
PERDAS ATIVOS MONET. S/REND.		
GANHOS PASS. MONET. S/ENCARGOS		
LUCRO (PREL.) OPERACIONAL	2.096.211	1.334.010
RESULTADO NÃO OPERACIONAL	1.391.982	82.254
SALDO CONT. CORREÇÃO MONET.		4.739.949
VAR. MONETARIAS/CAMB. LÍQUIDAS		
RESULTADO ANTES DO IR	3.488.193	3.488.193
PROVISÕES PARA IR	1.092.872	1.092.872
PARTICIP. CONTRIB.		
LUCRO (PREL.) LÍQ. LÍCRO	2.395.321	2.395.321
AJUS. PGM. EST. LCON		
LUCRO (PREL.) LÍQ. LÍCRO AJUST.	2.395.321	2.395.321

### ORIGENS E APLICAÇÕES DE RECURSOS (Cr\$ mil)

	1991	LEGISLAÇÃO
<b>ORIGENS DE RECURSOS</b>		
ATIVIDADE ECONÔMICA	52.323.979	23.016.223
AUMENTO DO CAPITAL	961.038	545.074
EMPRÉSTIMOS E FINANÇ. LP		
TRANSF. REAL. LP P/ATIVO CIRC.	3.800.609	1.366.192
DEMAIS ORIGENS	3.161.719	1.888.136
<b>TOTAL DE RECURSOS</b>	<b>60.247.345</b>	<b>26.815.625</b>
<b>APLICAÇÕES DE RECURSOS</b>		
ATIV. ECONÔMICA (PRELUIZO)		
INVESTIMENTOS	44.686.323	24.062.252
TRANSF. FIN. LP P/PASS. CIRC.	6.419.133	1.294.308
APLICAÇÕES LP		
DIVIDENDOS DISTRIBUÍDOS	1.870.534	1.870.534
DEMAIS APLICAÇÕES	7.411.046	5.204.708
<b>TOTAL APLICAÇÕES</b>	<b>60.387.036</b>	<b>32.431.802</b>
VAR. CAP. CIRC. LÍQ. EX. ANT. AJUS.	139.691	5.616.177
PL. LÍQ. DO(S) AJUS. (S)		
VAR. CAP. CIRC. LÍQ. EX. AP. AJUS.	139.691	5.616.177
VARIACÃO ATIVO CIRCULANTE	3.261.390	17.743.718
VARIACÃO PASSIVO CIRCULANTE	3.121.707	23.359.895

### AUDITORIA INTERNA

AUDITOR CHEFE  
 BERNARDO SCHAINER  
 FONE - 411-2410

### AUDITORIA EXTERNA

EMPRESA CONTRATADA  
 A CONTR. AUD. EX. CNTR. TELEBRAS

### IDENTIFICAÇÃO

CIA. TELEFONICA MELHORAMENTOS E RESISTENCIA - CTMR  
 DATA/ATO CRIAÇÃO 11/06/1919 N 9388 - JUNTA COMERCIAL - RS  
 DATA/ATO CONSTITUIÇÃO 20/03/1919 ASSEMBLEIA DE ACIONISTAS  
 CGC - 92195189000133 TELEX - 133 DDD - 0532 FONE - 272-105  
 ENDEREÇO - RUA GENERAL NETO N 984  
 TERREO - CENTRO  
 PELOTAS RS CEP - 96015280

### DIRETORIA

NOML OSCAR LUIS OSORIO RHEINGANTZ EDGAR SANCHES LAURENT MARTIN LOGES ADEMAR ORNEL	CARGO PRESIDENTE DIR. ECON. FINANCEIRO DIR. TEC. OPERACIONAL DIRETOR ADMINISTRATIVO
---	---

### OBJETIVO

EXPLORAR OS SERVICOS DE TELECOMUNICAÇÕES E ATIVIDADES NECESSARIAS A EXECUÇÃO DESSES SERVICOS, NA CONFORMIDADE DAS CONCESSÕES, AUTORIZAÇÕES E PERMISSÕES QUE LHL FOREM OUTORGADAS.

### PESSOAL (NÚMERO DE EMPREGADOS)

	PESSOAL PROPRIO	TERCEIROS/CONVENIADOS
	31.12.91	31.12.91
ADMINISTRAÇÃO	87	
OPERAÇÃO	241	
INVESTIMENTO	38	
TOTAL	366	

### COMPOSIÇÃO ACIONÁRIA

	PERCENT CAP VOT	PERCENT CAP TOT
TELEBRAS	78,620	83,212
OUTROS	21,380	16,788

### DADOS DE BALANÇO (Cr\$ mil)

ATIVO		1991		PASSIVO		1991	
ATIVO CIRCULANTE		3.469.326		PASSIVO CIRCULANTE		4.550.820	
DISPONIVEL		621.669		EMPR/FIN (MOLDA NAC/LSTR.)			
VALORES A RECEBER		1.681.102		CONTAS A PAGAR/OUTROS		4.550.820	
ESTOQUES		6.873		EXIGIVEL A LONGO PRAZO		7.389.988	
OUTROS		1.159.682		EMPR/FIN (MOLDA NAC/LSTR.)			
REALIZAVEL A LONGO PRAZO		505.424		ADIANT.P/ AUMENTO DL CAPITAL		7.389.988	
VALORES A RECEBER		505.424		OUTROS			
OUTROS				RESULTADO DE EXERCICIOS FUTUROS			
ATIVO PERMANENTE		41.219.275		PART. MINORIT (GRUPOS/HOLDINGS)			
INVESTIMENTOS		698		PATRIMONIO LIQUIDO		33.253.217	
PARTICIPAÇÕES				CAPITAL INTEGRALIZADO		14.439.011	
CONTROLADAS				RESERVAS		10.972.902	
COLIGADAS				LUCROS (PREJ.) ACUMULADOS		7.822.326	
OUTRAS				OUTROS		18.978	
OUTROS		698					
IMOBILIZADO		37.316.049					
DIFERIDO		3.902.528					
TOTAL DO ATIVO		45.194.025		TOTAL DO PASSIVO		45.194.025	

### DEMONSTRAÇÃO DO RESULTADO (Cr\$ mil)

	1991		LEGISLAÇÃO
REC. BRUTA VENDAS/SERVICOS	10.406.325		5.858.190
DEDUÇÕES	2.202.124		1.211.937
RECEITA LIQUIDA	8.204.201		4.646.253
CUSTO MERCADORIAS/SERVICOS	6.317.650		3.304.326
LUCRO BRUTO	1.886.551		1.341.927
RECEITAS (DESP.) OPERACIONAIS	4.791.024		3.701.966
COMERCIAIS/ADMINISTRATIVAS	2.449.044		1.482.348
FINANCEIRAS LIQUIDAS	340.595		213.073
RECEITAS FINANCEIRAS	697.997		252.034
DESPESAS FINANCEIRAS	357.402		38.961
RESULT. EQUIV. PATRIMONIAL			
OUTRAS DESPESAS OPERAC.	3.017.902		2.579.794
OUTRAS RECEITAS OPERAC.	335.327		147.103
PERDAS ATIVOS MONET. S/RLND.			
GANHOS PASS. MONET. S/ENCARGOS			
LUCRO (PREJ.) OPERACIONAL	2.904.473		2.360.039
RESULTADO NÃO OPERACIONAL	1.477.140		107.564
SALDO CONTA CORREÇÃO MONET.			5.919.284
VAR. MONETARIAS/CAMB. LIQUIDAS			5.094.142
RESULTADO ANTES DO IR	1.427.333		1.427.333
PROVISÕES PARA IR	527.566		527.566
PARTICIP. L CONTRIB.			
LUCRO (PREJ.) LIQ. EXERC.	899.767		899.767
AJUS. PGM. EST. LCON.			
LUCR.(PREJ.) LIQ. EX. APOS AJUST.	899.767		899.767

### ORIGENS E APLICAÇÕES DE RECURSOS (Cr\$ mil)

	1991		LEGISLAÇÃO
ORIGENS DL RECURSOS			
ATIVIDADE ECONOMICA	4.845.185		2.579.432
AUMENTO DL CAPITAL	392.264		254.456
EMPRESTIMOS L FINANC LP			
TRANSF. RLAL LP P/ATIVO CIR			
DEMAIS ORIGENS	5.358		5.350
TOTAL DE RECURSOS	5.242.807		2.839.238
APLICAÇÕES DL RECURSOS			
ATIV. ECONOMICA (PREJUÍZO)	899.767		899.767
INVESTIMENTOS	3.945.731		2.019.405
TRANSF. FIN. LP P/PASS. CIRC.	697.761		468.791
APLICAÇÕES LP	60.825		124.580
DIVIDENDOS DISTRIBUIDOS			
DEMAIS APLICAÇÕES	433.450		337.385
TOTAL APLICAÇÕES	5.915.884		3.849.928
VAR. CAP. CIRC. LIQ. EX. ANT. AJUS.	673.077		1.010.690
CHEITOS DO(S) AJUSTE(S)			
VAR. CAP. CIRC. LIQ. EX. AP. AJUS.	673.077		1.010.690
VARIACÃO ATIVO CIRCULANTE	168.642		2.838.637
VARIACÃO PASSIVO CIRCULANTE	504.435		3.849.327

### AUDITORIA INTERNA

AUDITOR CHEFE  
 DIOGENES GALLO DA SILVA  
 DDD - 0532 FONE - 272-105 RAMAL - 192

### AUDITORIA EXTERNA

EMPRESA CONTRATADA :  
 NARDON, NASI E CIA. - AUDIT. INDEP  
 DDD - 0532 FONE - 253-880

### IDENTIFICAÇÃO

EMPRESA BRASILEIRA DE TELECOMUNICAÇÕES S.A. - EMBRATEL  
 DATA/ATO CRIAÇÃO 27/08/1962 LEI N 4117  
 DATA/ATO CONSTITUIÇÃO 16/09/1965 ESCRITURA PUBL. 18 OF. DE NOTAS  
 CGC - 33530486000129 TELEX - 09922021 DDD - 021 FONE - 216-7400  
 ENDEREÇO - AVENIDA PRESIDENTE VARGAS, 1012  
 RIO DE JANEIRO RJ CEP - 20179900

### DIRETORIA

NOME	CARGO
CARLOS DE PAIVA LOPLS	PRESIDENTE
JOSE MARIA SOUZA ADEODATO	DIR. ECON. FINANCEIRO
AUGUSTO CEZAR GUIMARAES RIBAS	DIRETOR DE ADMINISTRAÇÃO
ROMEU GRANDINETTI FILHO	DIR. OPLR. NACIONAIS
EDSON SOF-FIATTI	DIR. OPLR. INTERNACIONAIS
FRANCISCO DOS SANTOS P. ALBUQUERQUE	DIR. DESENVOLVIMENTO

### OBJETIVO

PRESTAR OS SERVIÇOS DE TELEFONIA INTERESTADUAL E INTERNACIONAL OPERADOS EM CONJUNTO COM AS EMPRESAS DE TELECOMUNICAÇÕES ESTADUAIS E PRESTAR DIRETAMENTE OS SERVIÇOS NACIONAIS E INTERNACIONAIS DE TELEX, COMUNICAÇÃO DE DADOS, REPETIÇÃO DE SINAIS DE TELEVISÃO, MOVEL MARÍTIMO E OUTROS OPERANDO EM TODO TERRITÓRIO NACIONAL.

### PESSOAL (NÚMERO DE EMPREGADOS)

	PESSOAL PRÓPRIO	TERCEIROS/CONVENIADOS
	31.12.91	31.12.91
ADMINISTRAÇÃO	936	161
OPERAÇÃO	9.434	1.198
INVESTIMENTO	836	88
<b>T O T A L</b>	<b>11.208</b>	<b>1.447</b>

### COMPOSIÇÃO ACIONÁRIA

	PERCENT CAP VOT	PERCENT CAP TOT
TELEBRAS	91,202	91,202
TELESP	7,486	7,486
OUTROS	1,312	1,312

### DADOS DE BALANÇO (Cr\$ mil)

ATIVO		1991		PASSIVO		1991	
ATIVO CIRCULANTE		551.980.561		PASSIVO CIRCULANTE		578.147.293	
DISPONÍVEL		209.161.390		LMPR/FIN (MOEDA NAC/LSTR.)		53.690.664	
VALORES A RECEBER		80.282.136		CONTAS A PAGAR/OUTROS		524.448.629	
ESTOQUES		1.102.071					
OUTROS		261.434.964		LXIGIVEL A LONGO PRAZO		862.220.630	
REALIZÁVEL A LONGO PRAZO		70.343.996		EMPR/FIN (MOEDA NAC/LSTR.)		212.802.364	
VALORES A RECEBER		30.000.205		ADIANT P. AUMENTO DL CAPITAL		649.426.266	
OUTROS		40.343.790		OUTROS			
ATIVO PERMANENTE		3.363.436.349		RESULTADO DE EXERCÍCIOS FUTUROS			
INVESTIMENTOS		29.940.500		PART. MINORIT (GRUPOS/HOLDINGS)			
PARTICIPAÇÕES		1.231.615		PATRIMÔNIO LÍQUIDO		2.553.384.983	
CONTROLADAS				CAPITAL INTEGRALIZADO		72.000.000	
COLIGADAS				RESERVAS		1.815.700.235	
OUTRAS		1.231.615		LUCROS (PRELJ.) ACUMULADOS		665.684.748	
OUTROS		20.708.965		OUTROS			
IMOBILIZADO		2.896.424.966					
DIFERIDO		437.076.803					
<b>T O T A L D O A T I V O</b>		<b>3.993.766.906</b>		<b>T O T A L D O P A S S I V O</b>		<b>3.993.766.906</b>	

### DEMONSTRAÇÃO DO RESULTADO (Cr\$ mil)

	1991	
	INTEGRAL	LEGISLAÇÃO
REC. BRUTA VENDAS/SERVIÇOS	1.119.544.186	576.922.833
DEDUÇÕES	209.660.856	110.003.670
RECEITA LÍQUIDA	909.883.330	466.919.165
CUSTO MERCADORIAS/SERVIÇOS	474.606.067	275.050.346
LUCRO BRUTO	435.277.263	191.868.809
RECEITAS (DIFER. OPERACIONAIS)	264.726.487	215.332.442
COMERCIAIS/ADMINISTRATIVAS	351.846.052	225.599.338
FINANCEIRAS LÍQUIDAS	73.560.968	28.319.503
RECEITAS FINANCEIRAS	9.441.053	13.430.606
DESPESAS FINANCEIRAS	64.119.915	5.111.185
RESULT. LÍQUID. PATRIMONIAL		
OUTRAS DESPESAS OPERAC.	25.735.390	10.632.492
OUTRAS RECEITAS OPERAC.	39.293.995	579.885
PERDAS ATIVOS MONET. S/PLND		
GANHOS PASS. MONET. S/ENCARGOS		
LUCRO (PREJ.) OPERACIONAL	170.550.756	24.263.633
RESULTADO NÃO OPERACIONAL	3.296.870	660.746
SALDO CONTA CORREÇÃO MONET.		607.294.263
VAR. MONETARIAS/CAMB. LÍQUIDAS		488.522.258
RESULTADO ANTES DO IR	173.847.626	173.847.626
PROVISÕES PARA IR	9.975.828	9.975.828
PARTICIP. E CONTRIB.		
LUCRO (PREJ.) LÍQ. EXLRC	163.871.798	163.871.798
AJUS. PGM EST. ECON.		
LUCRO (PREJ.) LÍQ. EX. APÓS AJUST.	163.871.798	163.871.798

### ORIGENS E APLICAÇÕES DE RECURSOS (Cr\$ mil)

	1991	
	INTEGRAL	LEGISLAÇÃO
ORIGENS DE RECURSOS		
ATIVIDADE ECONÔMICA	816.904.796	369.861.728
AUMENTO DL CAPITAL		
EMPRESTIMOS L. FINANC. LP	66.068.083	41.454.491
TRANSF. RLAL LP P/ATIVO CIR.	531.649	154.366
DIFERENÇAS OPERAC.	12.843.447	6.397.745
<b>TOTAL DE RECURSOS</b>	<b>896.347.975</b>	<b>417.868.330</b>
APLICAÇÕES DE RECURSOS		
ATIV. ECONÔMICA (PRELUIZO)		
INVESTIMENTOS	602.196.514	255.919.778
TRANSF. FIN. LP P/PASS. CIR.	86.128.890	68.861.574
APLICAÇÕES LP		
DIVIDENDOS DISTRIBUÍDOS	42.701.998	42.701.998
DIFERENÇAS OPERAC.	105.091.752	61.573.921
<b>TOTAL APLICAÇÕES</b>	<b>836.119.154</b>	<b>429.057.271</b>
VAR. CAP. CIR. LÍQ. EX. ANT. AJUS.	60.228.821	11.188.941
EFEITOS DO(S) AJUSTE(S)		
VAR. CAP. CIR. LÍQ. EX. AP. AJUS.	60.228.821	11.188.941
VARIAÇÃO ATIVO CIRCULANTE	128.408.719	478.548.885
VARIAÇÃO PASSIVO CIRCULANTE	68.179.898	489.737.826

### AUDITORIA INTERNA

AUDITOR-CHefe  
 AFONSO JOSÉ MAIA  
 DDD - 021 FONE - 253-2537

### AUDITORIA EXTERNA

EMPRESA CONTRATADA  
 BUCCHINHAS CAMPOS & CLARO S/C  
 TELÉX - 219147 DDD - 021 FONE - 223-2433

### IDENTIFICAÇÃO

TELECOMUNICAÇÕES DO ACRE S.A. - TELEACRE  
 DATA/ATO CRIAÇÃO 24/08/1973 ASSEMBLEIA GERAL DE CONST.  
 DATA/ATO CONSTITUIÇÃO  
 CGC - 04030367000109 TELEX - 2502 DDD - 068 FONE -  
 ENDEREÇO - AV. BRASIL, 378  
 CENTRO  
 RIO BRANCO AC CEP - 69900000

### OBJETIVO

EXPLORAR OS SERVIÇOS DE TELECOMUNICAÇÕES E ATIVIDADES NECESSARIAS A EXCLUSÃO DESSES SERVIÇOS, NA CONFORMIDADE DAS CONCESSÕES, AUTORIZAÇÕES E PERMISSÕES QUE LHE FOREM OUTORGADAS.

### DIRETORIA

NOME	CARGO
EDUARDO AUGUSTO DE HOLANDA E SOUZA	PRESIDENTE
CYRO OCTAVIO ABRAHAO M. CHAVES	DIR. TEC. OPERACIONAL
ADA DERZE LAVOCAT	DIR. ADM. FINANCEIRO

### PESSOAL (NÚMERO DE EMPREGADOS)

	PESSOAL PRÓPRIO	TERCEIROS/CONVENIADOS
ADMINISTRAÇÃO	31.12.91	31.12.91
OPERAÇÃO	68	18
INVESTIMENTO	122	19
TOTAL	2	
TOTAL	192	37

### COMPOSIÇÃO ACIONÁRIA

	PERCENT CAP VOT	PERCENT CAP TOT
TELEBRAS	98,869	96,525
GOV. EST. AC	1,054	0,606
OUTROS	0,077	1,947
FINAM		0,922

### DADOS DE BALANÇO (Cr\$ mil)

ATIVO		PASSIVO	
1991		1991	
ATIVO CIRCULANTE	3.965.510	PASSIVO CIRCULANTE	4.736.224
DISPONIVEL	2.030.312	LMPR/FIN (MOLDA NAC/ESTR.)	6.703
VALORES A RECEBER	930.742	CONTAS A PAGAR/OUTROS	4.729.521
ESTOQUES	36.979	EXIGIVEL A LONGO PRAZO	1.771.866
OUTROS	167.477	EMPR/FIN (MOLDA NAC/ESTR.)	496.134
REALIZAVEL A LONGO PRAZO	176.125	ADIANT. P/ AUMENTO DL CAPITAL	1.275.732
VALORES A RECEBER	176.125	OUTROS	
OUTROS		RESULTADO DE EXERCÍCIOS FUTUROS	
ATIVO PERMANENTE	23.953.188	PART. MINORIT. (GRUPOS/HOLDINGS)	
INVESTIMENTOS		PATRIMÔNIO LÍQUIDO	21.586.733
PARTICIPAÇÕES		CAPITAL INTEGRALIZADO	16.969.170
CONTROLADAS		RESERVAS	4.324.087
COLIGADAS		LUCROS (PREJ.) ACUMULADOS	293.476
OUTRAS		OUTROS	
OUTROS			
IMOBILIZADO	22.548.132		
DIFERIDO	1.405.056		
TOTAL DO ATIVO	28.094.823	TOTAL DO PASSIVO	28.094.823

### DEMONSTRAÇÃO DO RESULTADO (Cr\$ mil)

	1991	
	INTLGRAL	LEGISLAÇÃO
REC. BRUTA VENDAS/SERVIÇOS	5.386.269	3.067.891
DEDUÇÕES	757.120	465.564
RECEITA LÍQUIDA	4.629.149	2.602.327
CUSTO MERCADORIAS/SERVIÇOS	4.036.896	2.000.515
LUCRO BRUTO	592.253	601.812
RECEITAS (DESP.) OPERACIONAIS	1.443.358	1.400.401
COMERCIAIS/ADMINISTRATIVAS	1.995.007	1.241.031
FINANCEIRAS LÍQUIDAS	993.129	60.732
RECEITAS FINANCEIRAS	1.746.668	152.929
DESPESAS FINANCEIRAS	753.539	213.661
RESULT. EQUIV. PATRIMONIAL	607.034	491.144
OUTRAS DESPESAS OPERAC.	245.554	392.506
PERDAS ATIVOS MONET. S/REND.		
GANHOS PASS. MONET. S/ENCARGOS		
LUCRO (PREJ.) OPERACIONAL	851.105	790.589
RESULTADO NÃO OPERACIONAL	813.458	458.688
SALDO CONTA CORREÇÃO MONET.		1.250.890
VAR. MONETARIAS/CAMB. LÍQUIDAS		948.644
RESULTADO ANTES DO IR	37.647	37.647
PROVISÕES PARA IR		
PARTICIPAÇÃO CONTRIB.		
LUCRO (PREJ.) LÍQ. EXERC.	37.647	37.647
AJUS. PGM. EST. LCON.		
LUCR (PREJ.) LÍQ. EX. APOS AJUST.	37.647	37.647

### ORIGENS E APLICAÇÕES DE RECURSOS (Cr\$ mil)

	1991	
	INTLGRAL	LEGISLAÇÃO
ORIGENS DE RECURSOS		
ATIVIDADE ECONÔMICA	3.064.780	810.957
AUMENTO DL CAPITAL	119.096	93.934
EMPRESIMOS LÍQ. FINANC. LP		
TRANSF. RLAL LP P/ATIVO CIR.	99.028	29.305
DEMAIS ORIGENS	502.787	174.580
TOTAL DE RECURSOS	3.785.691	1.116.776
APLICAÇÕES DL RECURSOS		
ATIV. ECONÔMICA (PRELUIZO)	37.647	37.647
INVESTIMENTOS	1.797.666	1.075.226
TRANSF. FIN. LP P/PASS. CIRC.	227.869	226.385
APLICAÇÕES LP	337.928	174.602
DIVIDENDOS DISTRIBUÍDOS		
DEMAIS APLICAÇÕES	8.376	1.432
TOTAL APLICAÇÕES	2.409.486	1.515.292
VAR. CAP. CIRC. LÍQ. EX. ANT. AJUS.	1.376.205	398.516
EFETOS DOS AJUSTES		
VAR. CAP. CIRC. LÍQ. EX. AP. AJUS.	1.376.205	398.516
VARIACÃO ATIVO CIRCULANTE	2.590.272	3.727.096
VARIACÃO PASSIVO CIRCULANTE	1.214.067	4.125.612

### AUDITORIA INTERNA

AUDITOR-CHefe:  
 MARIA DAS GRACAS LISSA DE MEDEIROS  
 DDD - 068 RAMAL - 119

### AUDITORIA EXTERNA

EMPRESA CONTRATADA:  
 BAUER, LOPES & WILBER S/C  
 TELLEX - 0512253838 DDD - 0512 FONE - 288-772

**IDENTIFICAÇÃO**

TELECOMUNICAÇÕES DE ALAGOAS S.A. - TELASA

DATA/ATO CRIAÇÃO 30/05/1950 ESCRITURA PUBLICA CONSTITUIÇÃO  
 DATA/ATO CONSTITUIÇÃO 24/08/1979 AGE PUBLICADA D.O. DO ESTADO  
 CGC - 12286423000107 TELEX - 822117 DDD - 082 FONE -  
 ENDEREÇO - RUA JOAQUIM TAVORA, 320

MACIEIO AL CEP - 57000000

**OBJETIVO**

EXPLORAÇÃO DE SERVIÇOS DE TELECOMUNICAÇÕES E ATIVIDADES NECESSÁRIAS OU ÚTEIS À EXECUÇÃO DESSES SERVIÇOS, NA CONFORMIDADE DAS CONCESSÕES, AUTORIZAÇÕES E PERMISSÕES QUE LHE FOREM OUTORGADAS.

**DIRETORIA**

NOME	CARGO
MARIO JORGE UCHOA SOUZA	PRESIDENTE
DENARCY SOUZA E SILVA	DIRETOR ADM. FINANCEIRO
MANOEL MONTENEGRO NETO	DIR. TEC. OPERACIONAL

**PESSOAL (NÚMERO DE EMPREGADOS)**

	PESSOAL PROPRIO	TERCEIROS/CONVENIADOS
ADMINISTRAÇÃO	144	98
OPERAÇÃO	508	10
INVESTIMENTO	25	
<b>T O T A L</b>	<b>677</b>	<b>108</b>

**COMPOSIÇÃO ACIONÁRIA**

	PERCENT CAP VOT	PERCENT CAP TOT
TELEBRAS	97,914	95,003
OUTROS	2,086	4,997

**DADOS DE BALANÇO (Cr\$ mil)**

A T I V O		1 9 9 1
<b>ATIVO CIRCULANTE</b> 6.643.112		
DISPONIVEL		2.870.461
VALORES A RECEBER		3.539.212
ESTOQUES		156.815
OUTROS		76.624
<b>REALIZAVEL A LONGO PRAZO</b> 505.997		
VALORES A RECEBER		1.589
OUTROS		504.408
<b>ATIVO PERMANENTE</b> 115.987.041		
INVESTIMENTOS		4.318
PARTICIPAÇÕES		
CONTROLADAS		
COLIGADAS		
OUTRAS		
OUTROS		4.318
IMOBILIZADO		100.171.832
DIFERIDO		15.810.891
<b>T O T A L D O A T I V O</b>		<b>123.136.150</b>

P A S S I V O		1 9 9 1
<b>PASSIVO CIRCULANTE</b> 6.537.945		
LMPR/FIN (MOLDA NAC/ESTR.)		2.630.435
CONTAS A PAGAR/OUTROS		3.907.510
<b>EXIGIVEL A LONGO PRAZO</b> 27.384.428		
EMPR/FIN (MOLDA NAC/ESTR.)		14.004.823
ADIANT. P/ AUMENTO DE CAPITAL		
OUTROS		13.379.605
<b>RESULTADO DE EXERCÍCIOS FUTUROS</b>		
PART. MINORIT. (GRUPOS/HOLDINGS)		
<b>PATRIMONIO LIQUIDO</b> 89.213.777		
CAPITAL INTEGRALIZADO		3.980.007
RESERVAS		73.575.200
LUCROS (PREJ.) ACUMULADOS		10.742.646
OUTROS		915.924
<b>T O T A L D O P A S S I V O</b>		<b>123.136.150</b>

**DEMONSTRAÇÃO DO RESULTADO (Cr\$ mil)**

	1 9 9 1	
	INTLGRAL	LEGISLAÇÃO
REC BRUTA VENDAS/SERVICOS	20.303.512	11.557.669
DEDUÇÕES	2.885.001	2.119.223
RECEITA LIQUIDA	17.418.511	9.438.446
CUSTO MLCRADORIAS/SRVCOS	11.118.570	6.069.717
LUCRO BRUTO	6.299.941	3.368.729
RECEITAS(DLSP. OPERACIONAIS)	8.576.136	11.174.381
COMERCIAIS/ADMINISTRATIVAS	14.881.348	6.505.113
FINANCIARIAS LIQUIDAS	1.369.504	4.655.702
RECEITAS FINANCIARIAS	2.587.332	2.342.318
DESPESAS FINANCIARIAS	3.956.836	6.998.100
RESULT EQUIV. PATRIMONIAL	867.374	418.637
OUTRAS DESPESAS OPERAC	8.542.090	405.151
PERDAS ATIVOS MONET. S/RLND.		
GANHOS PASS. MONET. S/ENCARGOS		
LUCRO (PREJ.) OPERACIONAL	2.276.195	7.805.652
RESULTADO NÃO OPERACIONAL	4.018.132	1.383.430
SALDO CONTA CORREÇÃO MONET.		17.985.901
VAR. MONETARIAS/CAMB. LIQUIDAS		9.821.750
RESULTADO ANTES DO IR	1.741.937	1.741.937
PROVISOES PARA IR	870.528	870.528
PARTICIP. E CONTRIB.		
LUCRO (PREJ.) LIQ. EXLRC	871.409	871.409
AJUS. PGM. EST. ECON.		
LUCR(PREJ.) LIQ. EX APOS AJUST	871.409	871.409

**ORIGENS E APLICAÇÕES DE RECURSOS (Cr\$ mil)**

	1 9 9 1	
	INTEGRAL	LEGISLAÇÃO
<b>ORIGENS DE RECURSOS</b>		
ATIVIDADE ECONOMICA	16.246.967	2.194.604
AUMENTO DE CAPITAL	1.396.942	728.701
EMPRESTIMOS E FINANC. LP	13.574.591	9.464.308
TRANSF. REAL. LP P/ATIVO CIR	3.235	1.410
DEMAIS ORIGENS	4.938.773	2.153.928
<b>TOTAL DE RECURSOS</b>	<b>36.160.508</b>	<b>14.542.951</b>
<b>APLICAÇÕES DE RECURSOS</b>		
ATIV. ECONOMICA (PREJUIZO)		
INVESTIMENTOS	24.011.062	10.931.462
TRANSF. FIN. LP P/PASS. CIRC.	2.293.531	1.090.555
APLICAÇÕES LP	1.133.955	504.042
DIVIDENDOS DISTRIBUIDOS	281.969	281.969
DEMAIS APLICAÇÕES	213.433	221.807
<b>TOTAL APLICAÇÕES</b>	<b>27.933.950</b>	<b>13.029.835</b>
VAR. CAP. CIRC. LIQ. EX. ANT. AJUS.	8.226.558	1.513.116
EFITOS DO(S) AJUSTE(S)		
VAR. CAP. CIRC. LIQ. EX. AP. AJUS.	8.226.558	1.513.116
VARIACAO ATIVO CIRCULANTE	2.520.733	5.928.444
VARIACAO PASSIVO CIRCULANTE	5.705.825	4.415.328

**AUDITORIA INTERNA**

AUDITOR-CHEFE  
 AVELINO CARVALHO ARAUJO  
 DDD - 082 FONE - 215-2219

**AUDITORIA EXTERNA**

EMPRESA CONTRATADA  
 WALTER HEUER AUD. INDEPENDENTES  
 TELEX - 02138809 DDD - 021 FONE - 240-1332

### IDENTIFICAÇÃO

TELECOMUNICAÇÕES DO AMAPA S.A. - TELEAMAPA  
 DATA/ATO CRIAÇÃO 02/12/1973 ASSEMBLÉIA GERAL EXTRAORDINÁRIA  
 DATA/ATO CONSTITUIÇÃO 02/12/1973 ASSEMBLÉIA GERAL EXTRAORDINÁRIA  
 CGC - 05965421000170 TELEX - 962313 DDD - 096 FONE - 223-2707  
 ENDEREÇO - AV DUQUE DE CAXIAS, 106  
 CENTRO  
 MACAPA - AP CEP - 68900000

### DIRETORIA

NOME	CARGO
JOSÉ DE RIBAMAR RODRIGUES DE SOUSA	PRESIDENTE
ELSON BENJAMIN DO CARMO	DIR. ADM. FINANCEIRO
TAUMATURGO NUNES DA COSTA FILHO	DIR. TÉCNICO OPERACIONAL

### OBJETIVO

EXPLORAR OS SERVIÇOS DE TELECOMUNICAÇÕES E ATIVIDADES NECESSÁRIAS À EXECUÇÃO DESSOS SERVIÇOS, NA CONFORMIDADE DAS CONCESSÕES, AUTORIZAÇÕES E PERMISSÕES QUE LHE FOREM OUTORGADAS.

### PESSOAL (NÚMERO DE EMPREGADOS)

	PESSOAL PRÓPRIO	TERCEIROS/CONVENIADOS
ADMINISTRAÇÃO	31.12.91	31.12.91
OPERAÇÃO	35	
INVESTIMENTO	92	
TOTAL	132	

### COMPOSIÇÃO ACIONÁRIA

	PERCENT CAP VOT	PERCENT CAP TOT
TELEBRAS	95,769	93,191
OUTROS	2,704	2,357
GOV. DO AMAPA	1,527	1,076
FINAM		3,374

### DADOS DE BALANÇO (Cr\$ mil)

ATIVO	1991
ATIVO CIRCULANTE	1.387.388
DISPONÍVEL	398.164
VALORES A RECEBER	791.752
ESTOQUES	23.020
OUTROS	174.452
REALIZÁVEL A LONGO PRAZO	598.496
VALORES A RECEBER	455.188
OUTROS	143.308
ATIVO PERMANENTE	21.985.431
INVESTIMENTOS	
PARTICIPAÇÕES	
CONTROLADAS	
COLIGADAS	
OUTRAS	
OUTROS	
IMOBILIZADO	19.902.497
DIFERIDO	2.082.934
TOTAL DO ATIVO	23.971.315

PASSIVO	1991
PASSIVO CIRCULANTE	3.009.755
EMPR/FIN (MOEDA NAC/ESTR.)	1.248.858
CONTAS A PAGAR/OUTROS	1.840.897
EXIGÍVEL A LONGO PRAZO	2.822.676
EMPR/FIN (MOEDA NAC/ESTR.)	1.446.046
ADIANT P/ AUMENTO DE CAPITAL	380.251
OUTROS	996.379
RESULTADO DE EXERCÍCIOS FUTUROS	
PART. MINORIT. (GRUPOS/HOLDINGS)	
PATRIMÔNIO LÍQUIDO	18.058.884
CAPITAL INTEGRALIZADO	1.086.504
RESERVAS	15.829.936
LUCROS (PREJ.) ACUMULADOS	1.142.444
OUTROS	
TOTAL DO PASSIVO	23.971.315

### DEMONSTRAÇÃO DO RESULTADO (Cr\$ mil)

	1991	LEGISLAÇÃO
REC. BRUTA VENDAS/SERVIÇOS	5.303.971	2.807.077
DEDUÇÕES	893.929	567.012
RECEITA LÍQUIDA	4.410.042	2.240.065
CUSTO MERCADORIAS/SERVIÇOS	3.064.332	1.701.754
LUCRO BRUTO	1.345.710	538.311
RECEITAS (DESP.) OPERACIONAIS	3.426.187	1.634.044
COMERCIAIS/ADMINISTRATIVAS	1.571.220	904.275
FINANCEIRAS LÍQUIDAS	1.041.136	228.798
RECEITAS FINANCEIRAS	27.985	313.417
DESPESAS FINANCEIRAS	1.013.151	84.619
RESULT. LÍQUID. PATRIMONIAL		
OUTRAS DESPESAS OPERAC.	1.949.857	1.070.002
OUTRAS RECEITAS OPERAC.	1.136.026	111.435
PERDAS ATIVOS MONET. S/REND.		
GANHOS PASS. MONET. S/ENCARGOS		
LUCRO (PREJ.) OPERACIONAL	2.080.477	1.095.733
RESULTADO NÃO OPERACIONAL	1.584.227	911.064
SALDO CONTA CORREÇÃO MONET.		2.414.181
VAR. MONETARIAS/CAMB. LÍQUIDAS		2.725.752
RESULTADO ANTES DO IR	496.250	496.250
PROVISÕES PARA IR		
PARTICIP. E CONTRIB.		
LUCRO (PREJ.) LÍQ. EXLRC.	496.250	496.250
AJUS. PGM. EST. ECON.		
LUCRO (PREJ.) LÍQ. EX. APOS AJUST.	496.250	496.250

### ORIGENS E APLICAÇÕES DE RECURSOS (Cr\$ mil)

	1991	LEGISLAÇÃO
ORIGENS DE RECURSOS		
ATIVIDADE ECONÔMICA	2.179.981	396.888
AUMENTO DE CAPITAL	472.330	191.306
EMPRESTIMOS E FINANC. LP	1.093.532	714.703
TRANSF. REAL LP P/ATIVO CIR	19.158	10.822
DEMAIS ORIGENS	36.881	6.399
TOTAL DE RECURSOS	3.801.882	1.320.118
APLICAÇÕES DE RECURSOS		
ATIV. ECONÔMICA (PREJUÍZO)	496.250	496.250
INVESTIMENTOS	2.295.951	1.463.675
TRANSF. FIN. LP P/PASS. CIRC.	587.237	587.237
APLICAÇÕES LP		
DIVIDENDOS DISTRIBUÍDOS	152.605	133.414
DEMAIS APLICAÇÕES		
TOTAL APLICAÇÕES	3.532.043	2.680.576
VAR. CAP. CIRC. LÍQ. EX. ANT. AJUS.	269.839	1.360.458
EF. LITOS DO(S) AJUSTE(S)		
VAR. CAP. CIRC. LÍQ. EX. AP. AJUS.	269.839	1.360.458
VARIACÃO ATIVO CIRCULANTE	383.129	1.213.287
VARIACÃO PASSIVO CIRCULANTE	113.290	2.573.745

### AUDITORIA INTERNA

AUDITOR-CHefe  
 SIDNEY MONTIHIRO FILHO  
 DDD - 096 FONE - 223-2599

### AUDITORIA EXTERNA

EMPRESA CONTRATADA  
 WALTER HEULER  
 DDD - 021 FONE - 240-1332

### IDENTIFICAÇÃO

TELECOMUNICAÇÕES DO AMAZONAS S.A. - TELAMAZON  
 DATA/ATO CRIAÇÃO 27/03/1965 LEI ESTADUAL N 182  
 DATA/ATO CONSTITUIÇÃO  
 CGC - 04559084000159 TELEX - 00164 DDD - 092 FONE -  
 ENDEREÇO - AV. GETULIO VARGAS, 990  
 4 ANDAR  
 MANAUS AM CEP - 69013000

### DIRETORIA

NOME	CARGO
MARIO LOPES JUNIOR	PRESIDENTE
MARIA DAS GRACAS DUTRA BORGHI	DIR. ADM. FINANCEIRA
WEBER COSTEIRA DL MENDONÇA	DIR. DE OPERAÇÕES
JOAO BATISTA DA COSTA MELO	DIR. TECNICO

### OBJETIVO

EXPLORAR OS SERVIÇOS DE TELECOMUNICAÇÕES E ATIVIDADES NECESSARIAS A EXECUÇÃO DESSES SERVIÇOS, NA CONFORMIDADE DAS CONCESSÕES, AUTORIZAÇÕES E PERMISSÕES QUE LHE FOREM OUTORGADAS.

### PESSOAL (NÚMERO DE EMPREGADOS)

	PESSOAL PROPRIO	TERCEIROS/CONVENIADOS
ADMINISTRAÇÃO	31.12,91	31.12,91
OPERAÇÃO	189	47
INVESTIMENTO	631	203
TOTAL	890	250

### COMPOSIÇÃO ACIONÁRIA

	CAP VOT	PERCENT	CAP TOT	PERCENT
TELEBRAS	83.229	83,229	83.418	83,418
OUTROS	0.578	0,578	11.925	11,925
GOV. EST. AM	7.932	7,932	3.460	3,460
PREF. MUN.	0.191	0,191	0.083	0,083
FND	0.070	0,070	1.114	1,114

### DADOS DE BALANÇO (Cr\$ mil)

ATIVO	1991
ATIVO CIRCULANTE	8.893.191
DISPONIVEL	787.731
VALORES A RECEBER	7.781.958
ESTOQUES	323.502
OUTROS	
REALIZAVEL A LONGO PRAZO	652.971
VALORES A RECEBER	641.563
OUTROS	11.408
ATIVO PERMANENTE	198.406.095
INVESTIMENTOS	80.169
PARTICIPAÇÕES	
CONTROLADAS	
COLIGADAS	
OUTRAS	
OUTROS	80.169
IMOBILIZADO	152.650.993
DIFERIDO	45.674.933
TOTAL DO ATIVO	207.952.257

PASSIVO	1991
PASSIVO CIRCULANTE	27.496.459
EMPR/FIN. (MOLDA NAC/ESTR.)	
CONTAS A PAGAR/OUTROS	27.496.459
EXIGIVEL A LONGO PRAZO	51.318.271
EMPR/FIN. (MOLDA NAC/ESTR.)	
ADIAN. P/ AUMENTO DE CAPITAL	
OUTROS	51.318.271
RESULTADO DE EXERCÍCIOS FUTUROS	
PART. MINORIT. (GRUPOS/HOLDINGS)	
PATRIMONIO LIQUIDO	129.137.527
CAPITAL INTEGRALIZADO	7.110.741
RESERVAS	115.984.846
LUCROS (PREJ.) ACUMULADOS	3.191.313
OUTROS	2.850.627
TOTAL DO PASSIVO	207.952.257

### DEMONSTRAÇÃO DO RESULTADO (Cr\$ mil)

	1991	
	INTEGRAL	LEGISLAÇÃO
REC. BRUTA VENDAS/SERVICOS	38.003.509	21.082.485
DEDUÇÕES	12.352.068	5.743.698
RECEITA LIQUIDA	25.651.521	15.338.787
CUSTO MERCADORIAS/SERVICOS	22.190.021	11.255.646
LUCRO BRUTO	3.461.500	4.083.141
RECEITAS (DESP.) OPERACIONAIS	23.537.253	17.923.605
COMERCIAIS/ADMINISTRATIVAS	12.041.014	7.961.347
FINANCEIRAS LIQUIDAS	7.389.351	4.212.667
RECEITAS FINANCEIRAS	35.217	621.116
DESPESAS FINANCEIRAS	7.354.134	4.833.783
RESULT. EQUIV. PATRIMONIAL		
OUTRAS DESPESAS OPLRAC	7.705.176	6.412.621
OUTRAS RECEITAS OPLRAC	3.598.288	663.030
PERDAS ATIVOS MONET. S/REND.		
GANHOS PASS. MONET. S/ENCARGOS		
LUCRO (PREJ.) OPERACIONAL	20.075.753	13.840.464
RESULTADO NÃO OPERACIONAL	1.251.967	114.023
SALDO CONTA CORREÇÃO MONET.		5.097.345
VAR. MONETARIAS/CAMB. LIQUIDAS		
RESULTADO ANTES DO IR	18.823.786	18.823.786
PROVISÕES PARA IR	1.608.756	1.608.756
PARTICIP. L. CONTRIB.		
LUCRO (PREJ.) LIQ. EXERC.	17.215.030	17.215.030
AJUS. PGM. EST. ECON.		
LUCR.(PRLJ) LIQ. EX. APOS AJUST.	17.215.030	17.215.030

### ORIGENS E APLICAÇÕES DE RECURSOS (Cr\$ mil)

	1991	
	INTEGRAL	LEGISLAÇÃO
ORIGENS DE RECURSOS		
ATIVIDADE ECONOMICA	21.316.922	117.560
AUMENTO DE CAPITAL	162.652	56.705
EMPRESTIMOS E FINAN. LP	24.270.069	16.044.189
TRANSF. REAL LP P/ATIVO CIR		
OUTRAS ORIGENS	3.740.545	1.567.009
TOTAL DE RECURSOS	49.490.188	17.785.471
APLICAÇÕES DE RECURSOS		
ATIV. ECONOMICA (PRLJUITZO)	17.215.030	17.215.030
INVESTIMENTOS	17.824.814	11.270.857
TRANSF. FIN. LP P/PASS. CIRC.	7.010.091	2.943.316
APLICAÇÕES LP		
DIVIDENDOS DISTRIBUIDOS		
OUTRAS APLICAÇÕES	1.396.963	686.744
TOTAL APLICAÇÕES	43.446.898	32.115.947
VAR. CAP. CIRC. LIQ. EX. ANT. AJUS.	6.043.290	14.330.476
LF. LITOS DO(S) AJUSTE(S)		
VAR. CAP. CIRC. LIQ. EX. AP. AJUS.	6.043.290	14.330.476
VARIACÃO ATIVO CIRCULANTE	2.065.782	6.993.301
VARIACÃO PASSIVO CIRCULANTE	8.109.072	21.323.777

### AUDITORIA INTERNA

AUDITOR - CHEFE  
 FRANCISCO NILO LEAO PRADO  
 DDD - 092 FONE - 233-1257 RAMAL - 217

### AUDITORIA EXTERNA

EMPRESA CONTRATADA  
 WALTER HLUER  
 TLLLX - 02138809 DDD - 021 FONE - 240-1332



### IDENTIFICAÇÃO

TELECOMUNICAÇÕES DA BAHIA S.A. - TELEBAHIA  
 DATA/ATO CRIAÇÃO 07/01/1958 LEI ESTADUAL 997  
 DATA/ATO CONSTITUIÇÃO 17/08/1959 ESCRITURA PUBLICA  
 CGC - 15137276000193 TELLEX - 0711045 DDD - 071 FONE - 255-2121  
 ENDERLCO - RUA SILVEIRA MARTINS, 355  
 BAIRRO CABULA  
 SALVADOR BA CEP - 41106000

### DIRETORIA

NOML	CARGO
SIZUO ARAKAWA	PRESIDENTE
PEDRO DE JESUS SILVA	DIRETOR TECNICO
JOAO DE DEUS PINHEIRO DE MACLEDO	DIR. DL OPERAÇÕES
JOSE MARIA VASQUES GALENDI	DIR. ECON - FINANCEIRO
FREDERICO FERREIRA PONTES NETO	DIRETOR ADMINISTRATIVO

### OBJETIVO

EXPLORAR OS SERVICOS DE TELECOMUNICAÇÕES E ATIVIDADES NECESSARIAS A EXECUÇÃO DESSES SERVICOS, NA CONFORMIDADE DAS CONCESSÕES, AUTORIZAÇÕES E PERMISSÕES QUE LHE FOREM OUTORGADAS.

### PESSOAL (NÚMERO DE EMPREGADOS)

	PESSOAL PROPRIO	TERCEIROS/CONVENIADOS
ADMINISTRAÇÃO	246	14
OPERAÇÃO	2.455	52
INVESTIMENTO	326	2
<b>T O T A L</b>	<b>3.027</b>	<b>68</b>

### COMPOSIÇÃO ACIONÁRIA

	PERCENT CAP VOT	PERCENT CAP TOT
TELEBRAS	92,242	93,552
OUTROS	7,758	6,448

### DADOS DE BALANÇO (Cr\$ mil)

ATIVO		PASSIVO	
	1991		1991
ATIVO CIRCULANTE	34.100.986	PASSIVO CIRCULANTE	254.599.217
DISPONIVEL	3.747.660	LMPR/FIN (MOLDA NAC/LSTR.)	200.637.253
VALORES A RECEBER	24.971.871	CONTAS A PAGAR/OUTROS	45.961.964
ESTOQUES	446.922		
OUTROS	4.934.525	EXIGIVEL A LONGO PRAZO	232.749.380
REALIZAVEL A LONGO PRAZO	10.939.560	EMPR/FIN (MOLDA NAC/LSTR.)	127.126.813
VALORES A RECEBER	10.845.885	ADIANTE P/ AUMENTO DL CAPITAL	105.622.575
OUTROS	93.675	OUTROS	
ATIVO PERMANENTE	939.041.079	RESULTADO DL EXERCICIOS FUTUROS	
INVESTIMENTOS	205.718	PART. MINORIT (GRUPOS/HOLDINGS)	
PARTICIPAÇÕES	36.812		
CONTROLADAS		PATRIMONIO LIQUIDO	496.733.020
COLIGADAS		CAPITAL INTEGRALIZADO	262.027.262
OUTRAS	36.812	RESERVAS	134.553.220
OUTROS	248.906	LUCROS (PRELJ) ACUMULADOS	84.124.913
IMOBILIZADO	721.470.377	OUTROS	16.027.617
DIVIDIDO	217.284.984		
<b>T O T A L D O A T I V O</b>	<b>984.081.625</b>	<b>T O T A L D O P A S S I V O</b>	<b>984.081.625</b>

### DEMONSTRAÇÃO DO RESULTADO (Cr\$ mil)

	1991	
	INTEGRAL	LEGISLAÇÃO
REC. BRUTA VENDAS/SERVICOS	160.620.227	87.825.129
DEDUÇÕES	14.227.556	15.861.451
RECLITA LIQUIDA	146.392.671	71.963.678
CUSTO MRCATORIAS/SERVICOS	106.696.157	54.710.858
LUCRO BRUTO	39.696.514	17.252.820
RECLITAS (DESP) OPERACIONAIS	166.643.804	112.247.856
COMERCIAIS/ADMINISTRATIVAS	33.277.161	19.182.372
FINANCEIRAS LIQUIDAS	92.694.075	65.476.279
RECLITAS FINANCEIRAS	473.525	2.828.047
DISPENSAS FINANCEIRAS	92.221.150	68.304.326
RESULT. LQUIV. PATRIMONIAL		
OUTRAS DESPESAS OPERAC	48.805.067	31.412.460
OUTRAS RECLITAS OPERAC	8.134.099	3.827.255
PERDAS ATIVOS MONET S/RLND		
GANHOS PASS MONET S/LNCARGOS		
LUCRO (PRELJ) OPERACIONAL	126.947.290	94.991.036
RESULTADO NÃO OPERACIONAL	23.161.247	14.251.343
SALDO CONT. CORREÇÃO MONET		23.046.350
VAR. MONETARIAS/CAMB. LIQUIDAS		
RESULTADO ANTES DO IR	103.786.043	103.786.043
PROVISÕES PARA IR		
PARTICIP. L CONTRIBU		
LUCRO (PRELJ) LIQ IXLRC	103.786.043	103.786.043
AJUS PGM LST LCON		
LUCR (PRELJ) LIQ EX APOS AJUST	103.786.043	103.786.043

### ORIGENS E APLICAÇÕES DE RECURSOS (Cr\$ mil)

	1991	
	INTEGRAL	LEGISLAÇÃO
ORIGENS DE RECURSOS		
ATIVIDADE ECONOMICA	135.482.400	62.780.366
AUMENTO DL CAPITAL	1.770.728	1.121.112
EMPRESTIMOS E FINANC LP	96.618.777	31.875.368
TRANSF. REAL LP P/ATIVO CIR	123.094	22.584
DEMAIS ORIGENS	12.791.566	5.980.298
<b>T O T A L D E R E C U R S O S</b>	<b>246.786.565</b>	<b>23.781.004</b>
APLICAÇÕES DE RECURSOS		
ATIV ECONOMICA (PRELJIZO)	103.786.043	103.786.043
INVESTIMENTOS	40.066.293	24.534.430
TRANSF. FIN LP P/PASS CIRC	135.717.996	27.277.571
APLICAÇÕES LP	10.375.102	10.375.102
DIVIDENDOS DISTRIBUIDOS		
DEMAIS APLICAÇÕES	568.337	98.529
<b>T O T A L A P L I C A Ç Õ E S</b>	<b>290.513.771</b>	<b>166.071.675</b>
VAR. CAP. CIRC. LIQ. EX. ANT. AJUS	43.727.206	189.852.679
REAJUSTOS DO(S) AJUST(S)		
VAR. CAP. CIRC. LIQ. EX. AP. AJUS	43.727.206	189.852.679
VARIACÃO ATIVO CIRCULANTE	3.451.030	28.787.418
VARIACÃO PASSIVO CIRCULANTE	47.178.236	218.640.097

### AUDITORIA INTERNA

AUDITOR-CHefe  
 EDILSON RIBEIRO DOS SANTOS  
 DDD 071 FONE - 255-2150

### AUDITORIA EXTERNA

## IDENTIFICAÇÃO

TELECOMUNICAÇÕES DE BRASÍLIA S.A. - TELEBRASÍLIA  
 DATA/ATO CRIAÇÃO 10/12/1964 LEI N 4545  
 DATA/ATO CONSTITUIÇÃO 15/04/1968 ESCRITURA PÚBLICA  
 CGC - 00058578000107 TELEX - 1363 DDD - 061 FONE - 105-2105  
 ENDEREÇO - SIA/SUL, ÁREA SER. PUBL. CONJ. D  
 BLOCO A 2 ANDAR  
 BRASÍLIA DF CEP - 71201000

## DIRETORIA

NOME	CARGO
JORGE DE MORAES JARDIM FILHO	PRESIDENTE
ANTONIO JOSE RIBEIRO DOS SANTOS	DIR. TÉCNICO
VOLNEY DO REGO	DIR. ADMINISTRATIVO
WAGNER MACHADO	DIR. DE OPERAÇÕES
JOEL ANTONIO DE ARAUJO	DIR. ECON. FINANCEIRO

## OBJETIVO

EXPLORAR OS SERVIÇOS DE TELECOMUNICAÇÕES E ATIVIDADES NECESSÁRIAS À EXECUÇÃO DESSSES SERVIÇOS, NA CONFORMIDADE DAS CONCESSÕES, AUTORIZAÇÕES E PERMISSÕES QUE LHE FOREM OUTORGADAS.

## PESSOAL (NÚMERO DE EMPREGADOS)

	PESSOAL PRÓPRIO 31.12.91	TERCEIROS/CONVENIADOS 31.12.91
ADMINISTRAÇÃO	455	
OPERAÇÃO	1.726	464
INVESTIMENTO	302	
<b>T O T A L</b>	<b>2.483</b>	<b>464</b>

## COMPOSIÇÃO ACIONÁRIA

	CAP VOT	PERCENT CAP TOT
TELEBRAS	77.640	80,040
G.D.F.	20.600	11,380
OUTROS	1.760	8,580

## DADOS DE BALANÇO (Cr\$ mil)

ATIVO		PASSIVO	
1991		1991	
ATIVO CIRCULANTE	29.368.626	PASSIVO CIRCULANTE	52.013.054
DISPONÍVEL	8.081.634	EMPR/FIN. (MOEDA NAC/LSTR.)	172.879
VALORES A RECEBER	20.049.979	CONTAS A PAGAR/OUTROS	51.840.175
ESTOQUES	1.079.086		
OUTROS	157.927	EXIGÍVEL A LONGO PRAZO	66.847.664
REALIZÁVEL A LONGO PRAZO	4.150.939	EMPR/FIN. (MOEDA NAC/ESTR.)	4.102.628
VALORES A RECEBER	643.514	ADIANT. P/ AUMENTO DE CAPITAL	
OUTROS	3.515.425	OUTROS	64.745.036
ATIVO PERMANENTE	429.900.030	RESULTADO DE EXERCÍCIOS FUTUROS	
INVESTIMENTOS	183.633	PART. MINORIT. (GRUPOS/HOLDINGS)	
PARTICIPAÇÕES	77	PATRIMÔNIO LÍQUIDO	342.566.877
CONTROLADAS		CAPITAL INTEGRALIZADO	15.371.845
COLIGADAS	77	RESERVAS	238.091.979
OUTRAS		LUCROS (PREJ.) ACUMULADOS	73.423.412
OUTROS	183.556	OUTROS	15.679.641
IMOBILIZADO	399.854.249		
DIFERIDO	29.862.148		
<b>T O T A L D O A T I V O</b>	<b>463.427.595</b>	<b>T O T A L D O P A S S I V O</b>	<b>463.427.595</b>

## DEMONSTRAÇÃO DO RESULTADO (Cr\$ mil)

	1991	
	INTEGRAL	LEGISLAÇÃO
REC. BRUTA VENDAS/SERVIÇOS	105.417.707	58.988.880
DEDUÇÕES	16.706.652	11.063.641
RECEITA LÍQUIDA	88.711.135	47.925.239
CUSTO MERCADORIAS/SERVIÇOS	64.256.439	33.792.923
LUCRO BRUTO	24.454.696	14.132.316
RECLITAS (D.L.S.P.) OPERACIONAIS	23.657.416	32.360.297
COMERCIAIS/ADMINISTRATIVAS	24.138.852	15.283.590
FINANCEIRAS LÍQUIDAS	5.401.498	978.263
RECEITAS FINANCEIRAS	5.398.607	2.050.087
DESPESAS FINANCEIRAS	2.891	1.071.824
RESULT. LÍQUID. PATRIMONIAL		
OUTRAS DESPESAS OPERAC.	24.507.616	21.201.443
OUTRAS RECLITAS OPERAC.	19.587.554	3.146.473
PERDAS ATIVOS MONET. S/RLND		
GANHOS PASS. MONET. S/ENCARGOS		
LUCRO (PREJ.) OPERACIONAL	797.280	18.227.981
RESULTADO NÃO OPERACIONAL	10.646.222	1.910.183
SALDO CONTA CORREÇÃO MONLT		76.029.462
VAR. MONETÁRIAS/CAMB. LÍQUIDAS		48.268.162
RESULTADO ANTES DO IR	11.443.502	11.443.502
PROVISÕES PARA IR	2.468.199	2.468.199
PARTICIP. E CONTRIB.		
LUCRO (PREJ.) LÍQ. LÍC.	8.975.303	8.975.303
AJUS. PGM. EST. ECON.		
LUCRO (PREJ.) LÍQ. EX. APOS AJUST.	8.975.303	8.975.303

## ORIGENS E APLICAÇÕES DE RECURSOS (Cr\$ mil)

	1991	
	INTEGRAL	LEGISLAÇÃO
ORIGENS DE RECURSOS		
ATIVIDADE ECONÔMICA	70.040.089	15.426.335
AUMENTO DE CAPITAL		
EMPRESTIMOS E FINANÇ. LP	5.873.841	2.689.327
TRANSF. RLAL. LP P/ATIVO CIRC.		
DEMAIS ORIGENS	17.243.255	12.816.216
<b>TOTAL DE RECURSOS</b>	<b>93.157.185</b>	<b>30.931.878</b>
APLICAÇÕES DE RECURSOS		
ATIV. ECONÔMICA (PRLÍQUID.)		
INVESTIMENTOS	75.603.717	41.184.725
TRANSF. FIN. LP P/PASS. CIRC.	13.805.048	3.455.029
APLICAÇÕES LP	3.150.989	2.503.837
DIVIDENDOS DISTRIBUÍDOS	1.842.065	1.842.065
DEMAIS APLICAÇÕES	1.229.779	1.093.916
<b>TOTAL APLICAÇÕES</b>	<b>95.631.598</b>	<b>50.079.572</b>
VAR. CAP. CIRC. LÍQ. EX. ANT. AJUS.	2.474.413	19.147.694
EFEITOS DO(S) AJUSTE(S)		
VAR. CAP. CIRC. LÍQ. EX. AP. AJUS.	2.474.413	19.147.694
VARIACÃO ATIVO CIRCULANTE	1.155.746	24.076.830
VARIACÃO PASSIVO CIRCULANTE	1.318.667	43.224.524

## AUDITORIA INTERNA

AUDITOR-CHEFE  
 JOAQUIM RAIMUNDO NOGUEIRA  
 DDD - 061 FONE - 105-2478

## AUDITORIA EXTERNA

EMPRESA CONTRATADA  
 WALTER HEVER AUD. INDEPENDENTES  
 TELIX - 2138809 DDD - 021 FONE - 240-1332

### IDENTIFICAÇÃO

TELECOMUNICAÇÕES DO CEARÁ S.A. - TELECEARA  
 DATA/ATO CRIAÇÃO 10/09/1971 LEI ESTADUAL N. 9510  
 DATA/ATO CONSTITUIÇÃO 03/11/1971 ASSEMBLEIA GERAL  
 CGC - 07072812000191 TELEF - 851091 DDD - 085 FONE - 105-1120  
 ENDEREÇO - AV. BORGES DE MELO, 1677  
 VILA UNIAO  
 FORTALEZA CL CEP - 60415510

### OBJETIVO

EXPLORAR OS SERVIÇOS DE TELECOMUNICAÇÕES E ATIVIDADES NECESSARIAS A EXECUÇÃO DESSSES SERVIÇOS, NA CONFORMIDADE DAS CONCESSÕES, AUTORIZAÇÕES E PERMISSÕES QUE LHE FOREM OUTORGADAS.

### DIRETORIA

NOME	CARGO
TARCISO FARIA FREITAS E SILVA	PRESIDENTE
FRANCISCO JOSE PIERRI BARRETO LIMA	DIRETOR TÉCNICO
NILO SERGIO VIANA BEZERRA	DIRETOR ECON. FINANCEIRO
MARCO CESAR FERREIRA GOMES	DIRETOR DE OPERAÇÕES
FC WALDOVY C. MONTEIRO COELHO	DIRETOR ADMINISTRATIVO

### PESSOAL (NÚMERO DE EMPREGADOS)

	PESSOAL PROPRIO	TERCEIROS/CONVENIADOS
	31.12.91	31.12.91
ADMINISTRAÇÃO	493	61
OPERAÇÃO	1.132	
INVESTIMENTO	451	
<b>T O T A L</b>	<b>2.076</b>	<b>61</b>

### COMPOSIÇÃO ACIONÁRIA

	PERCENT CAP VOT	PERCENT CAP TOT
TELEBRAS	81,641	74,356
GOV. EST. CE	10,657	4,759
PRLF. MUN. FORTALLZA	4,619	1,633
OUTROS	3,081	16,336
BB	0,002	1,845
SUDLNL		1,071

### DADOS DE BALANÇO (Cr\$ mil)

ATIVO		PASSIVO	
	1991		1991
ATIVO CIRCULANTE	11.192.462	PASSIVO CIRCULANTE	30.382.090
DISPONIVEL	781.401	EMPR./FIN. (MOLDA NAC./LSTR.)	1.455.767
VALORES A RECEBER	7.204.240	CONTAS A PAGAR/OUTROS	28.926.323
ESTOQUES	1.191.583		
OUTROS	2.015.238	LIXIGIVEL A LONGO PRAZO	54.687.368
REALIZAVEL A LONGO PRAZO	7.528.338	EMPR./FIN. (MOLDA NAC./LSTR.)	6.190
VALORES A RECEBER		ADIAN. P/ AUMENTO DL CAPITAL	54.681.178
OUTROS	7.528.338	OUTROS	
ATIVO PERMANENTE	304.914.703	RESULTADO DL EXERCICIOS FUTUROS	
INVESTIMENTOS	72.441	PART. MINORIT. (GRUPOS/HOLDINGS)	
PARTICIPAÇÕES		PATRIMONIO LIQUIDO	238.566.045
CONTROLADAS		CAPITAL INTEGRALIZADO	11.245.053
COLIGADAS		RESERVAS	174.593.953
OUTRAS		LUCROS (PRLJ.) ACUMULADOS	43.993.717
OUTROS	32.441	OUTROS	8.733.322
IMOBILIZADO	274.398.905		
DIFERIDO	30.483.357		
<b>T O T A L D O A T I V O</b>	<b>323.635.503</b>	<b>T O T A L D O P A S S I V O</b>	<b>323.635.503</b>

### DEMONSTRAÇÃO DO RESULTADO (Cr\$ mil)

	1991	LEGISLAÇÃO
RCC BRUTA VENDAS/SERVICOS	69.337.428	35.615.601
DEDUÇÕES	11.107.611	6.800.351
RECLITA LIQUIDA	58.229.817	28.805.250
CUSTO MERCADORIAS/SERVICOS	28.733.301	14.518.695
LUCRO BRUTO	29.496.516	14.290.555
RECLTAS/DISP. OPERACIONAIS	35.130.691	30.280.568
COMERCIAIS/ADMINISTRATIVAS	44.463.232	25.022.799
FINANCEIRAS LIQUIDAS	13.730.023	1.651.784
RECLTAS FINANCEIRAS	1.405.250	2.045.228
DISPLSAS FINANCEIRAS	12.324.773	393.444
RESULT. LIQUID. PATRIMONIAL	11.191.735	8.737.324
OUTRAS DISPLSAS OPLRAC	6.794.253	1.027.771
PERDAS ATIVOS MONET. S/PLNO		
GANHO PASS. MONET. S/LNCARGOS		
LUCRO (PRLJ.) OPERACIONAL	5.634.175	15.990.013
RESULTADO NÃO OPERACIONAL	4.608.647	1.262.877
SALDO CONTA CORREÇÃO MONET.		13.701.608
VAR. MONETARIAS/CAMB. LIQUIDAS		
RESULTADO ANTES DO IR	1.025.528	1.025.528
PROVISÕES PARA IR	356.267	356.267
PARTICIP. L. CONTRIB.		
LUCRO (PRLJ.) LIQ. EXLRC	1.381.795	1.381.795
AJUS. PGM. EST. ECON.		
LUCRO (PRLJ.) LIQ. EXLRC AJUST.	1.381.795	1.381.795

### ORIGENS E APLICAÇÕES DE RECURSOS (Cr\$ mil)

	1991	LEGISLAÇÃO
ORIGENS DL RECURSOS		
ATIVIDADE ECONOMICA	58.054.965	31.613.700
AUMENTO DL CAPITAL	1.934.210	1.485.953
EMPRESTIMOS F. FINANC. LP		
TRANSF. RLAL. LP P/ATIVO CIR	122.587	43.326
OUTRAS ORIGENS	13.762.065	8.271.948
<b>TOTAL DL RECURSOS</b>	<b>73.873.827</b>	<b>41.414.927</b>
APLICAÇÕES DL RECURSOS		
ATIV. ECONOMICA (PRLJUIZO)	1.381.795	1.381.795
INVESTIMENTOS	46.369.039	23.132.323
TRANSF. F-IN. LP P/PASS. CIRC.	27.817.624	27.816.124
APLICAÇÕES LP		
DIVIDENDOS DISTRIBUIDOS	855.985	855.985
OUTRAS APLICAÇÕES	10.575.153	6.367.217
<b>TOTAL APLICAÇÕES</b>	<b>87.000.396</b>	<b>59.553.444</b>
VAR. CAP. CIRC. LIQ. EX. ANT. AJUS.	13.126.569	18.138.517
EPLTOS DO(S) AJUSTE(S)		
VAR. CAP. CIRC. LIQ. EX. AP. AJUS.	13.126.569	18.138.517
VARIACÃO ATIVO CIRCULANTE	4.326.666	8.502.021
VARIACÃO PASSIVO CIRCULANTE	8.799.903	26.640.538

### AUDITORIA INTERNA

AUDITOR-CHEFE  
 FRANCISCO OTAVIO MONTIARO  
 DDD - 085 FONE - 105-1105

### AUDITORIA EXTERNA

EMPRESA CONTRATADA  
 WALTER HEULR AUD. INDEPENDENTE  
 TEL. X - 02136809 DDD - 021 FONE - 240-1332

## IDENTIFICAÇÃO

TELECOMUNICAÇÕES DO ESPÍRITO SANTO S.A. - TELEST

DATA/ATO CRIAÇÃO 26/04/1973 TELECOM. DO ESPÍRITO SANTO S/A  
 DATA/ATO CONSTITUIÇÃO 30/08/1951 COMPANHIA TELEFONICA DO E. S.  
 CGC - 28140226000107 TELEX - 0272172 DDD - 027 FONE - 105-4444  
 ENDEREÇO - RUA VITORIO NUNES DA MOTTA  
 220 ENSEADA DO SUA  
 VITORIA- ESPÍRITO SANTO ES CEP - 29050480

## DIRETORIA

NOME	CARGO
SERGIO MANOEL NADER BORGES	PRESIDENTE
LUIZ AIRES MARANHÃO CERQUEIRA	DIRETOR TÉCNICO
LEZIO GOMES SATHLER	DIR. ADM. FINANCEIRO
CAETANO STANZANI	DIR. DE OPERAÇÃO

## OBJETIVO

EXPLORAR OS SERVIÇOS DE TELECOMUNICAÇÕES E ATIVIDADES NECESSÁRIAS À EXECUÇÃO DESSES SERVIÇOS, NA CONFORMIDADE DAS CONCESSÕES, AUTORIZAÇÕES E PERMISSÕES QUE LHE FOREM OUTORGADAS.

## PESSOAL (NÚMERO DE EMPREGADOS)

	PESSOAL PRÓPRIO	TERCEIROS/CONVENIADOS
	31.12.91	31.12.91
ADMINISTRAÇÃO	441	
OPERAÇÃO	972	172
INVESTIMENTO	130	
<b>T O T A L</b>	<b>1.543</b>	<b>172</b>

## COMPOSIÇÃO ACIONÁRIA

	PERCENT CAP VOT	PERCENT CAP TOT
TELEBRAS	92,469	93,704
OUTROS	7,531	6,296

## DADOS DE BALANÇO (Cr\$ mil)

ATIVO		1991
<b>ATIVO CIRCULANTE</b>		
DISPONÍVEL		12.744.004
VALORES A RECEBER		11.180.325
ESTOQUES		524.180
OUTROS		7.522
<b>REALIZÁVEL A LONGO PRAZO</b>		<b>1.667.545</b>
VALORES A RECEBER		1.257.151
OUTROS		410.394
<b>ATIVO PERMANENTE</b>		
INVESTIMENTOS		153
PARTICIPAÇÕES		
CONTROLADAS		
COLIGADAS		
OUTRAS		
OUTROS		153
IMOBILIZADO		217.295.920
DIFERIDO		33.832.617
<b>TOTAL DO ATIVO</b>		<b>277.252.266</b>

PASSIVO		1991
<b>PASSIVO CIRCULANTE</b>		
EMPR/FIN (MOEDA NAC/ESTR.)		1.648.188
CONTAS A PAGAR/OUTROS		61.868.566
<b>EXIGÍVEL A LONGO PRAZO</b>		<b>50.229.018</b>
EMPR/FIN (MOEDA NAC/ESTR.)		16.435.271
ADIANT P/ AUMENTO DE CAPITAL		33.793.747
OUTROS		
RESULTADO DE EXERCÍCIOS FUTUROS		17.550
PART. MINORIT. (GRUPOS/HOLDINGS)		
<b>PATRIMÔNIO LÍQUIDO</b>		
CAPITAL INTEGRALIZADO		102.987.600
RESERVAS		43.315.130
LUCROS (PREJ.) ACUMULADOS		15.706.872
OUTROS		1.479.342
<b>TOTAL DO PASSIVO</b>		<b>277.252.266</b>

## DEMONSTRAÇÃO DO RESULTADO (Cr\$ mil)

	1991	
	INTEGRAL	LEGISLAÇÃO
REC. BRUTA VENDAS/SERVIÇOS	61.989.019	34.059.155
DEDUÇÕES	7.606.482	6.199.087
RECEITA LÍQUIDA	54.382.537	27.860.068
CUSTO MERCADORIAS/SERVIÇOS	15.622.121	12.099.728
LUCRO BRUTO	38.760.416	15.760.340
RECEITAS (DESP) OPERACIONAIS	60.193.296	30.029.083
COMERCIAIS/ADMINISTRATIVAS	16.101.094	15.399.660
FINANCEIRAS LÍQUIDAS	31.012.142	1.535.899
RECEITAS FINANCEIRAS	3.032.208	7.421.426
DESPESAS FINANCEIRAS	34.044.350	8.957.325
RESULT. EQUIV. PATRIMONIAL		
OUTRAS DESPESAS OPERAC.	15.790.606	14.301.822
OUTRAS RECEITAS OPERAC.	2.710.546	1.208.298
PERDAS ATIVOS MONET. S/REND.		
GANHOS PASS. MONET. S/ENCARGOS		
LUCRO (PREJ.) OPERACIONAL	21.432.880	14.268.743
RESULTADO NÃO OPERACIONAL	8.605.823	6.861.366
SALDO CONTA CORREÇÃO MONET.		64.448.139
VAR. MONETÁRIAS/CAMB. LÍQUIDAS		69.867.819
RESULTADO ANTES DO IR	12.827.057	12.827.057
PROVISÕES PARA IR		
PARTICIP. E CONTRIB.		
LUCRO (PREJ.) LÍQ. EXERC.	12.827.057	12.827.057
AJUS. PGM. EST. ECON.		
LUCRO (PREJ.) LÍQ. EX. APOS AJUST.	12.827.057	12.827.057

## ORIGENS E APLICAÇÕES DE RECURSOS (Cr\$ mil)

	1991	
	INTEGRAL	LEGISLAÇÃO
<b>ORIGENS DE RECURSOS</b>		
ATIVIDADE ECONÔMICA	24.604.198	12.767.031
AUMENTO DE CAPITAL	434.877	274.202
EMPRESTIMOS E FINANÇ. LP	13.323.166	8.674.999
TRANSF. REAL. LP P/ATIVO CIR.		
DEMAIS ORIGENS	2.285.935	824.820
<b>TOTAL DE RECURSOS</b>	<b>40.648.176</b>	<b>2.993.010</b>
<b>APLICAÇÕES DE RECURSOS</b>		
ATIV. ECONÔMICA (PRELÍZIO)	12.827.057	12.827.057
INVESTIMENTOS	44.570.238	13.259.850
TRANSF. FIN. LP P/PASS. CIRC.	6.701.760	6.707.485
APLICAÇÕES LP	4.304.698	1.313.427
DIVIDENDOS DISTRIBUÍDOS		
DEMAIS APLICAÇÕES		
<b>TOTAL APLICAÇÕES</b>	<b>68.403.753</b>	<b>34.107.819</b>
VAR. CAP. CIRC. LÍQ. EX. ANT. AJUS. F.F.LITOS (DOL) AJUSTE(S)	27.755.577	37.100.829
VAR. CAP. CIRC. LÍQ. EX. AP. AJUS.	27.755.577	37.100.829
VARIACÃO ATIVO CIRCULANTE	14.658.576	22.757.515
VARIACÃO PASSIVO CIRCULANTE	42.414.153	59.858.344

## AUDITORIA INTERNA

AUDITOR - CHEFE  
 FRANCISCO ABRANTES NETO  
 DDD - 027 RAMAL - 4711

## AUDITORIA EXTERNA

## IDENTIFICAÇÃO

TELECOMUNICAÇÕES DE GOIÁS S.A. - TELEGOIÁS  
 DATA/ATO CRIAÇÃO 14/05/1968 LEI ESTADUAL N 6910  
 DATA/ATO CONSTITUIÇÃO 22/08/1968 ESC. PUBLICA DE CONSTITUIÇÃO  
 CGC - 01571256000111 TELEX - 2158 DDD - 062 FONE - 244-1105  
 ENDEREÇO - BR. 153, KM. 6 - VILA REDENÇÃO  
 GOIANIA GO CEP - 74510000

## OBJETIVO

EXPLORAR OS SERVIÇOS DE TELECOMUNICAÇÕES E ATIVIDADES NECESSARIAS A EXECUÇÃO DESSES SERVIÇOS, NA CONFORMIDADE DAS CONCESSÕES, AUTORIZAÇÕES E PERMISSÕES QUE LHE FOREM OUTORGADAS.

## DIRETORIA

NOME	CARGO
MARCOS DA ROCHA LIMA	PRESIDENTE
EMILIANO BARROS DE ABRU	DIR. ECONOMICO-FINANCEIRO
HELICIO JESUS CANADA	DIR. ADMINISTRATIVO
JOSE COELHO VAZ	DIRETOR TECNICO
IRINEU GOMES	DIR. DE ASSUNT. ESPECIAIS
DELICIO FERREIRA MANRIQUE	DIRETOR DE OPERAÇÕES

## PESSOAL (NÚMERO DE EMPREGADOS)

	PESSOAL PROPRIO	TERCEIROS/CONVENIADOS
ADMINISTRAÇÃO	31.12.91	31.12.91
OPERAÇÃO	356	
INVESTIMENTO	1.369	
TOTAL	154	
TOTAL	1.879	

## COMPOSIÇÃO ACIONÁRIA

	CAP VOT	PERCENT	CAP TOT	PERCENT
TELEBRAS	91.209	93,624		
GOV. EST. GO	6.414	2,559		
OUTROS	2.377	3,817		

## DADOS DE BALANÇO (Cr\$ mil)

ATIVO	1991
ATIVO CIRCULANTE	15.973.932
DISPONIVEL	159.670
VALORES A RECEBER	14.994.236
ESTOQUES	807.174
OUTROS	12.852
REALIZAVEL A LONGO PRAZO	3.973.238
VALORES A RECEBER	
OUTROS	3.973.238
ATIVO PERMANENTE	312.656.459
INVESTIMENTOS	160.070
PARTICIPAÇÕES	90
CONTROLADAS	
COLIGADAS	
OUTRAS	90
OUTROS	159.972
IMOBILIZADO	279.912.986
DIFERIDO	32.582.403
TOTAL DO ATIVO	332.602.629

PASSIVO	1991
PASSIVO CIRCULANTE	38.999.731
EMPR/FIN (MOLDA NAC/LSTR)	10.309.706
CONTAS A PAGAR/OUTROS	28.690.025
LIXIGIVEL A LONGO PRAZO	68.774.048
EMPR/FIN (MOLDA NAC/LSTR)	10.857.048
ADIANT P/ AUMENTO DE CAPITAL	
OUTROS	57.917.000
RESULTADO DE EXERCÍCIOS FUTUROS	
PART. MINORIT. (GRUPOS/HOLDINGS)	
PATRIMONIO LIQUIDO	224.828.850
CAPITAL INTEGRALIZADO	10.930.953
RESERVAS	153.228.340
LUCROS (PRELJ) ACUMULADOS	55.940.580
OUTROS	4.728.969
TOTAL DO PASSIVO	332.602.629

## DEMONSTRAÇÃO DO RESULTADO (Cr\$ mil)

	1991	
	INTGRAL	LEGISLAÇÃO
REC. BRUTA VENDAS/SERVIÇOS	90.428.403	47.644.026
DEDUÇÕES	20.300.169	12.487.094
RECEITA LIQUIDA	70.128.234	35.156.932
CUSTO MERCADORIAS/SERVIÇOS	48.388.488	25.160.816
LUCRO BRUTO	21.739.746	9.996.116
RECEITAS/DESP. OPERACIONAIS	15.741.028	11.461.188
COMERCIAIS/ADMINISTRATIVAS	12.354.275	8.342.660
FINANCEIRAS LIQUIDAS	5.259.549	2.104.585
RECEITAS FINANCEIRAS	96.973	109.107
DESPESAS FINANCEIRAS	5.356.522	2.213.692
RESULT. LIQUID. PATRIMONIAL	7.346.465	3.374.443
OUTRAS DESPESAS OPERAC	9.219.261	2.360.500
OUTRAS RECEITAS OPERAC		
PERDAS ATIVOS MONET. S/PLND	10.496.070	12.114.606
GANHOS PASS. MONET. S/INCARGOS		
LUCRO (PRELJ) OPERACIONAL	4.505.352	13.579.678
RESULTADO NÃO OPERACIONAL	3.874.651	251.078
SALDO CONT. CORREÇÃO MONET		70.760.366
VAR. MONETARIAS/CAMB. LIQUIDAS		58.112.467
RESULTADO ANTES DO IR	680.701	680.701
PROVISÕES PARA IR	653.304	653.304
PARTICIP. L. CONTRIB.		
LUCRO (PRELJ) LIQ. LXRRC	27.397	27.397
AJUS. PGM. L. LCON		
LUCR (PRELJ) LIQ. EX. APOS AJUST	27.397	27.397

## ORIGENS E APLICAÇÕES DE RECURSOS (Cr\$ mil)

	1991	
	INTEGRAL	LEGISLAÇÃO
ORIGENS DE RECURSOS		
ATIVIDADE ECONOMICA	33.595.435	4.254.035
AUMENTO DE CAPITAL	962.541	943.353
EMPRESTIMOS L. FINANC. LP		
TRANSF. REAL. LP P/ATIVO CIR	5.749	1.157
DEMAIS ORIGENS	15.327.350	14.746.152
TOTAL DE RECURSOS	49.891.075	11.436.627
APLICAÇÕES DE RECURSOS		
ATIV. ECONOMICA (PRELJ) LIZO	27.397	27.397
INVESTIMENTOS	37.009.154	19.793.344
TRANSF. FIN. LP P/PASS. CIRC	6.609.973	1.455.410
APLICAÇÕES LP	4.050.536	3.794.759
DIVIDENDOS DISTRIBUIDOS	788.837	788.837
DEMAIS APLICAÇÕES	103.820	4.385.252
TOTAL APLICAÇÕES	48.589.717	30.244.999
VAR. CAP. CIRC. LIQ. EX. ANT. AJUS.	1.301.358	18.808.372
EXLITOS DO(S) AJUSTE(S)		
VAR. CAP. CIRC. LIQ. EX. AP. AJUS.	1.301.358	18.808.372
VARIAÇÃO ATIVO CIRCULANTE	72.241	13.217.167
VARIAÇÃO PASSIVO CIRCULANTE	1.229.117	32.025.539

## AUDITORIA INTERNA

AUDITOR-CHefe  
 HELCIO LUIZ MENDES  
 DDD - 062 FONE - 244-1162

## AUDITORIA EXTERNA

EMPRESA CONTRATADA  
 BAUER, LOPEL E WELBER AUDIT. CONSULT  
 DDD - 0512 FONE - 288-772

### IDENTIFICAÇÃO

TELECOMUNICAÇÕES DO MARANHÃO S.A. - TELMA  
 DATA/ATO CRIAÇÃO 13/09/1966 LEI ESTADUAL N 2681  
 DATA/ATO CONSTITUIÇÃO 14/11/1966 AGE/AGO  
 CGC - 06274633000174 TELEX - 2152116 DDD - 098 FONE - 215-2110  
 ENDEREÇO - AV. ALEXANDRE DE MOURA, 86  
 CENTRO SÃO LUIS MA CEP - 65075000

### DIRETORIA

NOME	CARGO
JORGE CATEB NETO	PRESIDENTE
NELSON ALMADA LIMA	DIR. ADM. FINANCEIRO
LUIZ FRANCISCO DE ASSIS LEDA	DIR. TÉCNICO OPERACIONAL

### OBJETIVO

EXPLORAR OS SERVIÇOS DE TELECOMUNICAÇÕES E ATIVIDADES NECESSARIAS A EXECUÇÃO DE SEUS SERVIÇOS, NA CONFORMIDADE DAS CONCESSÕES, AUTORIZAÇÕES E PERMISSÕES QUE LHE FOREM OUTORGADAS.

### PESSOAL (NÚMERO DE EMPREGADOS)

	PESSOAL PRÓPRIO	TERCEIROS/CONVENIADOS
	31.12.91	31.12.91
ADMINISTRAÇÃO	141	29
OPERAÇÃO	549	175
INVESTIMENTO	48	19
TOTAL	738	223

### COMPOSIÇÃO ACIONÁRIA

	PERCENT CAP VOT	PERCENT CAP TOT
TELEBRAS	74,727	73,256
GOV. EST MA	24,237	16,211
OUTROS	1,036	2,529
FINOR		8,004

### DADOS DE BALANÇO (Cr\$ mil)

ATIVO		1991
ATIVO CIRCULANTE		15.646.939
DISPONIVEL	8.765.303	
VALORES A RECLBER	12.851	
ESTOQUES	259.092	
OUTROS	6.609.693	
REALIZAVLL A LONGO PRAZO	879.007	
VALORES A RECLBER	879.007	
OUTROS		
ATIVO PERMANENTE	148.303.480	
INVESTIMENTOS	279.771	
PARTICIPAÇÕES	666	
CONTROLADAS		
COLIGADAS		
OUTRAS	666	
OUTROS	279.105	
IMOBILIZADO	129.971.123	
DIFERIDO	18.052.586	
TOTAL DO ATIVO		164.829.426

PASSIVO		1991
PASSIVO CIRCULANTE		22.005.772
LMPR/FIN. (MOEDA NAC/ESTR.)		13.963
CONTAS A PAGAR/OUTROS		21.991.809
EXIGIVEL A LONGO PRAZO		19.280.120
LMPR/FIN. (MOEDA NAC/ESTR.)		7.187.536
ADIANT P/ AUMENTO DL CAPITAL		454.500
OUTROS		11.636.084
RESULTADO DE EXERCICIOS FUTUROS		
PART. MINORIT. (GRUPOS/HOLDINGS)		
PATRIMONIO LIQUIDO		123.543.534
CAPITAL INTEGRALIZADO		6.417.860
RESERVAS		104.020.904
LUCROS (PREJ.) ACUMULADOS		13.104.770
OUTROS		
TOTAL DO PASSIVO		164.829.426

### DEMONSTRAÇÃO DO RESULTADO (Cr\$ mil)

	1991	
	INTEGRAL	LEGISLAÇÃO
REC BRUTA VENDAS/SERVICOS	33.282.181	18.764.686
DEDUÇÕES	7.603.448	5.158.231
RECLITA LIQUIDA	25.678.733	13.606.457
CUSTO MERCADORIAS/SRVICOS	19.413.739	9.971.752
LUCRO BRUTO	6.264.994	3.634.705
RECLITAS(DI SP. OPERACIONAIS)	12.733.757	8.166.048
COMERCIAIS/ADMINISTRATIVAS	8.762.447	5.111.785
FINANCEIRAS LIQUIDAS	3.071.424	1.506.095
RECEITAS FINANCLIRAS	1.298.686	382.643
DESPESAS FINANCLIRAS	4.370.110	1.888.738
RESULT. LQUIV. PATRIMONIAL	2.175.540	2.043.758
OUTRAS DESPESAS OPERAC	1.275.654	495.590
PERDAS ATIVOS MONLT S/REND.		
GANHOS PASS MONET S/ENCARGOS		
LUCRO (PRLJ) OPERACIONAL	6.468.763	4.531.343
RESULTADO NÃO OPERACIONAL	3.275.855	1.299.797
SALDO CONTA CORREÇÃO MONLT.		16.075.337
VAR MONLTARIAS/CAMB. LIQUIDAS		16.036.699
RESULTADO ANTES DO IR	3.192.908	3.192.908
PROVISÕES PARA IR	95.938	95.938
PARTICIP. E CONTRIB.		
LUCRO (PRLJ) LIQ. EXERC	3.288.846	3.288.846
AJUS. PGM. EST. ECON		
LUCRO (PRLJ) LIQ. EX APOS AJUST	3.288.846	3.288.846

### ORIGENS E APLICAÇÕES DE RECURSOS (Cr\$ mil)

	1991	
	INTEGRAL	LEGISLAÇÃO
ORIGENS DL RECURSOS		
ATIVIDADE ECONOMICA	32.114.841	4.971.787
INVESTIMENTOS	249.284	249.284
EMPRESTIMOS L FINANC LP		
TRANSF. REAL LP P/ATIVO CIR	3.002	1.401
DEMAIS ORIGENS	6.450.499	3.933.484
TOTAL DL RECURSOS	38.817.626	9.155.956
APLICAÇÕES DL RECURSOS		
ATIV. ECONOMICA (PRLJUIZO)	3.288.846	3.288.846
INVESTIMENTOS	11.213.920	5.427.401
TRANSF. FIN. LP P/PASS. CIRC.	18.450.407	3.840.680
APLICAÇÕES LP		
DIVIDENDOS DISTRIBUIDOS	292.415	292.415
DEMAIS APLICAÇÕES	1.853.144	918.342
TOTAL APLICAÇÕES	35.098.732	13.767.684
VAR. CAP. CIRC. LIQ. EX. ANT. AJUS.	3.718.894	4.611.728
(PLTOS DO(S) AJUSTL(S))		
VAR. CAP. CIRC. LIQ. EX. AP. AJUS.	3.718.894	4.611.728
VARIAÇÃO ATIVO CIRCULANTE	8.745.523	14.450.489
VARIAÇÃO PASSIVO CIRCULANTE	5.026.629	19.062.217

### AUDITORIA INTERNA

AUDITOR-CHEFE  
 JOAO BATISTA TEIXEIRA OLIVLIRA  
 DDD - 098 FONE - 215-2167

### AUDITORIA EXTERNA

EMPRESA CONTRATADA  
 SOMA AUD. MET. ORGANIZ. SIST. SC.  
 DDD - 061 FONE - 321-5163

## IDENTIFICAÇÃO

TELECOMUNICAÇÕES DE MATO GROSSO S.A. - TELEMAT  
 DATA/ATO CRIAÇÃO 15/10/1987 AEE  
 DATA/ATO CONSTITUIÇÃO  
 CGC - 24670200000110 TELEX - 652155 DDD - 065 FONE - 322-4084  
 ENDEREÇO - RUA BARÃO DE MELGACO, 3209  
 CUIABÁ MT CEP - 78085000

## OBJETIVO

EXPLORAR OS SERVIÇOS DE TELECOMUNICAÇÕES E ATIVIDADES NECESSARIAS A EXECUÇÃO DESSES SERVIÇOS, NA CONFORMIDADE DAS CONCESSÕES, AUTORIZAÇÕES E PERMISSÕES QUE LHE FOREM OUTORGADAS.

## DIRETORIA

NOME	CARGO
WALDEMAR DIAS DE ROSA	PREZIDENTE
CARLOS ALBERTO C. DE PINHO	DIRETOR TEC. OPERACIONAL
JOSE SAMPATO DE MEDeiros	DIR. ADM. FINANCEIRO

## PESSOAL (NÚMERO DE EMPREGADOS)

	PESSOAL PROPRIO	TERCEIROS/CONVENIADOS
	31.12.91	31.12.91
ADMINISTRAÇÃO	155	28
OPERAÇÃO	512	77
INVESTIMENTO	78	10
TOTAL	745	115

## COMPOSIÇÃO ACIONÁRIA

	PERCENT CAP VOT	PERCENT CAP TOT
TELEBRAS	98,190	94,778
OUTROS	1,810	5,222

## DADOS DE BALANÇO (Cr\$ mil)

ATIVO	1991
ATIVO CIRCULANTE	9.622.582
DISPONIVEL	132.878
VALORES A RECEBER	8.679.843
ESTOQUES	157.407
OUTROS	652.374
REALIZAVEL A LONGO PRAZO	1.788.776
VALORES A RECEBER	1.788.776
OUTROS	
ATIVO PERMANENTE	131.500.089
INVESTIMENTOS	14.397
PARTICIPAÇÕES	
CONTROLADAS	
COLIGADAS	
OUTRAS	
OUTROS	14.397
IMOBILIZADO	118.431.696
DIFERIDO	13.053.996
TOTAL DO ATIVO	142.911.447

PASSIVO	1991
PASSIVO CIRCULANTE	14.999.358
EMPR/FIN. (MOLDA NAC/ESTR.)	4.956.103
CONTAS A PAGAR/OUTROS	10.043.255
EXIGIVEL A LONGO PRAZO	16.149.192
EMPR/FIN. (MOLDA NAC/ESTR.)	
ADIANT. P/ AUMENTO DL CAPITAL	
OUTROS	16.149.192
RESULTADO DL EXERCICIOS FUTUROS	
PART. MINORIT. (GRUPOS/HOLDINGS)	
PATRIMONIO LIQUIDO	111.762.897
CAPITAL INTEGRALIZADO	6.833.848
RESERVAS	99.329.463
LUCROS (PRELJ) ACUMULADOS	5.117.221
OUTROS	482.365
TOTAL DO PASSIVO	142.911.447

## DEMONSTRAÇÃO DO RESULTADO (Cr\$ mil)

	INTEGRAL	LEGISLAÇÃO
REC. BRUTA VENDAS/SERVICOS	40.256.193	23.252.940
DUPLICATOS	10.405.588	6.017.394
RECLITA LIQUIDA	29.850.605	17.235.546
CUSTO MLCRADORIAS/SERVICOS	17.301.090	9.285.044
LUCRO BRUTO	12.469.515	7.950.502
RECLITAS (DLP) OPERACIONAIS	1.711.277	8.166.369
COMERCIAIS/ADMINISTRATIVAS	3.721.169	6.951.694
FINANCIARIAS LIQUIDAS	3.260.397	54.754
RECLITAS FINANCIARIAS	3.684.065	796.810
DLP S/CAS FINANCIARIAS	423.668	851.564
RESULT. LIQUID. PATRIMONIAL	3.900.506	3.124.487
OUTRAS DLP S/CAS OPERAC.	2.650.001	1.964.566
OUTRAS RECLITAS OPERAC.		
PERDAS ATIVOS MONLT. S/REND.		
GANHOS PASS. MONLT. S/LNCARGOS		
LUCRO (PRELJ) OPERACIONAL	10.758.238	215.867
RESULTADO NÃO OPERACIONAL	2.971.018	8.341
SALDO CONT. CORREÇÃO MONLT.		23.257.699
VAR. MONLTARIAS/CAMB. LIQUIDAS		9.304.235
RESULTADO ANTES DO IR	13.729.256	13.729.256
PROVISÕES PARA IR	3.299.388	3.299.388
PARTICIP. L. CONTRIB.		
LUCRO (PRELJ) LIQ. EXLRC.	10.429.868	10.429.868
AJUS. PGM. EST. LCON.		
LUCR (PRELJ) LIQ. EX. APOS AJUST.	10.429.868	10.429.868

## ORIGENS E APLICAÇÕES DE RECURSOS (Cr\$ mil)

	INTEGRAL	LEGISLAÇÃO
ORIGENS DE RECURSOS		
ATIVIDADE ECONOMICA	25.202.018	4.812.435
AUMENTO DL CAPITAL	596.184	493.348
EMPR/ESTIMOS L. FINANC. LP	2.486.938	2.486.938
TRANSF. REAL LP P/ATIVO CIR.	9.338	5.277
DEMAIS ORIGENS	3.435.855	2.292.042
TOTAL DE RECURSOS	31.730.333	10.090.040
APLICAÇÕES DE RECURSOS		
ATIV. ECONOMICA (PRIJUIZO)		
INVESTIMENTOS	16.206.672	8.987.878
TRANSF. FIN. LP P/PASS. CIR.	3.232.689	1.153.449
APLICAÇÕES LP	4.107.443	1.782.653
DIVIDENDOS DISTRIBUIDOS		
DEMAIS APLICAÇÕES	1.441.966	1.441.966
TOTAL APLICAÇÕES	24.988.770	13.365.946
VAR. CAP. CIRC. LIQ. EX. ANT. AJUS.	6.741.563	3.275.906
LELITOS DO(S) AJUSTO(S)		
VAR. CAP. CIRC. LIQ. EX. AP. AJUS.	6.741.563	3.275.906
VARIAÇÃO ATIVO CIRCULANTE	262.036	7.999.809
VARIAÇÃO PASSIVO CIRCULANTE	6.479.527	11.275.715

## AUDITORIA INTERNA

AUDITOR-CHEFE  
 ANAMARIA BASTOS L. SILVA  
 DDD - 065 FONE - 322-8106 RAMAL - 296

## AUDITORIA EXTERNA

LMPRISA CONTRATADA  
 AUDICONTABIL  
 DDD - 065 FONE - 322-2329

## IDENTIFICAÇÃO

TELECOMUNICAÇÕES DE MATO GROSSO DO SUL S.A. - TELEMS  
 DATA/ATO CRIAÇÃO 23/07/1973 AGE  
 DATA/ATO CONSTITUIÇÃO 23/07/1973 AGE  
 CGC - 03466521000127 TELEX - 0672128 DDD - 067 FONE - 389-1131  
 ENDEREÇO - RUA TAPAJÓS, 660  
 CENTRO ADMINISTRATIVO  
 CAMPO GRANDE - MS CEP - 79022210

## OBJETIVO

EXPLORAR OS SERVIÇOS DE TELECOMUNICAÇÕES E ATIVIDADES NECESSÁRIAS À EXECUÇÃO DESSES SERVIÇOS, NA CONFORMIDADE DAS CONCESSÕES, AUTORIZAÇÕES E PERMISSÕES QUE LHE FOREM OUTORGADAS.

## DIRETORIA

NOME	CARGO
SILVIO LOPES DE ARAUJO	PRESIDENTE
WILMAR LEWANDOWSKI	DIR. TÉCNICO OPERACIONAL
WILSON LUIZ MATTO GROSSO PEREIRA	DIR. ADM. FINANCEIRO

## PESSOAL (NÚMERO DE EMPREGADOS)

	PESSOAL PRÓPRIO	TERCEIROS/CONVENIADOS
ADMINISTRAÇÃO	31.12.91	31.12.91
OPERAÇÃO	203	
INVESTIMENTO	671	
<b>T O T A L</b>	<b>1.000</b>	

## COMPOSIÇÃO ACIONÁRIA

	PERCENT CAP VOT	PERCLNT CAP TOT
TELEDRAS	98,857	96,536
OUTROS	1,143	3,464

## DADOS DE BALANÇO (Cr\$ mil)

ATIVO		1991
<b>ATIVO CIRCULANTE</b>		
DISPONÍVEL		199.986
VALORES A RECEBER		7.440.751
ESTOQUES		110.591
OUTROS		950.537
<b>REALIZÁVEL A LONGO PRAZO</b>		<b>2.136.482</b>
VALORES A RECEBER		
OUTROS		2.136.482
<b>ATIVO PERMANENTE</b>		
INVESTIMENTOS		7.735
PARTICIPAÇÕES CONTROLADAS		7.735
COLIGADAS		1.786
OUTRAS		5.949
OUTROS		
IMOBILIZADO		201.274.072
DIFERIDO		18.215.166
<b>T O T A L D O A T I V O</b>		<b>230.335.320</b>

PASSIVO		1991
<b>PASSIVO CIRCULANTE</b>		
LMPR/FIN (MOEDA NAC/ESTR.)		4.409
CONTAS A PAGAR/OUTROS		11.688.739
<b>EXIGÍVEL A LONGO PRAZO</b>		<b>61.743.488</b>
EMPR/FIN (MOEDA NAC/ESTR.)		
ADIANT P/ AUMENTO DE CAPITAL		669.130
OUTROS		61.074.358
<b>RESULTADO DE EXERCÍCIOS FUTUROS PART. MINORIT. (GRUPOS/HOLDINGS)</b>		
<b>PATRIMÔNIO LÍQUIDO</b>		<b>156.898.684</b>
CAPITAL INTEGRALIZADO		7.737.317
RESERVAS		103.584.925
LUCROS (PREJ.) ACUMULADOS		45.576.442
OUTROS		
<b>T O T A L D O P A S S I V O</b>		<b>230.335.320</b>

## DEMONSTRAÇÃO DO RESULTADO (Cr\$ mil)

	1991	
	INTEGRAL	LEGISLAÇÃO
REC BRUTA VENDAS/SERVÍCIOS	52.633.240	25.641.098
DEDUÇÕES	9.987.082	4.915.561
RECEITA LÍQUIDA	42.646.158	20.725.537
CUSTO MERCADORIAS/SERVÍCIOS	33.923.573	16.780.082
LUCRO BRUTO	8.722.585	3.945.455
RECLTAS (D&P) OPERACIONAIS	17.489.501	8.348.382
COMERCIAIS/ADMINISTRATIVAS	11.033.096	6.096.193
FINANCEIRAS LÍQUIDAS	4.769.703	1.864.941
RECEITAS FINANCIÁRIAS	523.674	312.815
D&P&SAS FINANCIÁRIAS	5.293.377	2.177.756
RESULT LÍQUID. PATRIMONIAL		
OUTRAS D&P&SAS OPERAC	4.714.720	1.292.154
OUTRAS RECLTAS OPERAC	3.020.018	904.906
PERDAS ATIVOS MONLT S/REND.		
GANHOS PASS MONET S/ENCARGOS		
LUCRO (PRLJ) OPERACIONAL	8.766.916	4.402.927
RESULTADO NÃO OPERACIONAL	5.982.739	1.936.153
SALDO CONTA CORREÇÃO MONLT.		49.775.526
VAR MONETÁRIAS/CAMB. LÍQUIDAS		50.092.929
RESULTADO ANTES DO IR	2.784.177	2.784.177
PROVISÕES PARA IR		
PARTICIP L CONTRIBU		
LUCRO (PRLJ) LIQ EXERC.	2.784.177	2.784.177
AJUS PGM EST LCON		
LUCR (PREJ) LIQ EX APOJ AJUST	2.784.177	2.784.177

## ORIGENS E APLICAÇÕES DE RECURSOS (Cr\$ mil)

	1991	
	INTEGRAL	LEGISLAÇÃO
<b>ORIGENS DE RECURSOS</b>		
ATIVIDADE ECONÔMICA	22.489.788	1.681.090
AUMENTO DE CAPITAL	885.185	584.757
EMPRESTIMOS E FINANÇ. LP	21.381.918	16.048.805
TRANSF. REAL LP P/ATIVO CIR	10.977	5.539
DEMAIS ORIGENS	648.596	330.948
<b>TOTAL DE RECURSOS</b>	<b>45.416.464</b>	<b>18.651.139</b>
<b>APLICAÇÕES DE RECURSOS</b>		
ATIV. ECONÔMICA (PRLJUIZO)	2.784.177	2.784.177
INVESTIMENTOS	25.473.600	12.561.736
TRANSF. FIN. LP P/PASS. CIRC.	6.385.099	2.306.213
APLICAÇÕES LP	1.676.712	1.890.906
DIVIDENDOS DISTRIBUIDOS		
DEMAIS APLICAÇÕES	17.088	6.713
<b>TOTAL APLICAÇÕES</b>	<b>36.336.676</b>	<b>19.549.745</b>
VAR. CAP. CIRC. LIQ. EX. ANT. AJUS	9.079.788	898.606
EFEITOS DO(S) AJUSTE(S)		
VAR. CAP. CIRC. LIQ. EX. AP. AJUS	9.079.788	898.606
VARIACÃO ATIVO CIRCULANTE	343.244	7.133.778
VARIACÃO PASSIVO CIRCULANTE	9.423.032	8.032.384

## AUDITORIA INTERNA

AUDITOR - CH.FE.  
 ERNESTO DE SOUZA MAIA  
 DDD - 067 FONE - 389-1201

## AUDITORIA EXTERNA

EMPRESA CONTRATADA  
 BAULIER, LOPES & WEBER S/C-AUDITORES  
 TEL. EX. - 0512253838 DDD - 051 FONE - 228-6984



### IDENTIFICAÇÃO

TELECOMUNICAÇÕES DE MINAS GERAIS S.A. - TELEMIG  
 DATA/ATO CRIAÇÃO 01/06/1953 ASSEMBLEIA DE ACIONISTAS  
 DATA/ATO CONSTITUIÇÃO 09/06/1953 ATA ASSEMBLEIA SUBSCRITORES  
 CGC - 17184201000199 TELEX - 0311250 DDD - 031 FONL - 229-2922  
 ENDEREÇO - AV. AFONSO PENA, 4001 12 ANDAR  
 MANGABEIRAS  
 BELO HORIZONTE MG CEP - 30130008

### OBJETIVO

EXPLORAR OS SERVIÇOS DE TELECOMUNICAÇÕES E ATIVIDADES NECESSÁRIAS OU ÚTEIS À EXECUÇÃO DESSOS SERVIÇOS NA CONFORMIDADE DAS CONCESSÕES, AUTORIZAÇÕES E PERMISSÕES QUE LHE FORAM OUTORGADAS.

### DIRETORIA

NOME	CARGO
DUALMA BASTOS DE MORAIS	PRESIDENTE DA SOCIEDADE
ALBERTO PINTO COLLHO JUNIOR	DIRETOR ADMINISTRATIVO
LAURO JOSÉ KALLAS	DIRETOR ECON. FINANCEIRO
JULIO BOECHAT BRAGA	DIRETOR DE OPERAÇÃO
ROBERTO FARIA DE MEDEIROS	DIR. DE RECURSOS HUMANOS
JOAO JOSE REZENDE BRONZO	DIRETOR TÉCNICO

### PESSOAL (NÚMERO DE EMPREGADOS)

	PESSOAL PRÓPRIO	TERCEIROS/CONVENIADOS
ADMINISTRAÇÃO	31.12.91	31.12.91
OPERAÇÃO	1.306	24
INVESTIMENTO	5.285	660
TOTAL	7.339	695

### COMPOSIÇÃO ACIONÁRIA

	PERCENT CAP VOT	PERCENT CAP TOT
TELEBRAS	90,190	91,490
OUTROS	9,810	8,510

### DADOS DE BALANÇO (Cr\$ mil)

ATIVO		PASSIVO	
1991		1991	
ATIVO CIRCULANTE	60.580.298	PASSIVO CIRCULANTE	152.738.605
DISPONÍVEL	15.920.058	LMPR/FIN. (MOLDA NAC/LSTR.)	28.119.351
VALORES A RECEBER	36.361.697	CONTAS A PAGAR/OUTROS	124.619.254
ESTOQUES	795.556	LIXÍVEL A LONGO PRAZO	196.646.875
OUTROS	7.502.987	EMPR/FIN. (MOLDA NAC/LSTR.)	52.243.861
REALIZAVEL A LONGO PRAZO	14.182.079	ADIANT. P/ AUMENTO DL CAPITAL	5.109.828
VALORES A RECEBER	14.182.079	OUTROS	139.293.186
OUTROS		RESULTADO DE EXERCÍCIOS FUTUROS	
ATIVO PERMANENTE	932.815.032	PART. MINORIT. (GRUPOS/HOLDINGS)	
INVESTIMENTOS	996.538	PATRIMÔNIO LÍQUIDO	658.199.929
PARTICIPAÇÕES	30.361	CAPITAL INTEGRALIZADO	35.203.249
CONTROLADAS		RESERVAS	495.788.956
COLIGADAS		LÚCROS (PREJ.) ACUMULADOS	127.207.724
OUTRAS	30.361	OUTROS	
OUTROS	966.177		
IMOBILIZADO	841.061.152		
DIFERIDO	90.757.342		
TOTAL DO ATIVO	1.007.585.409	TOTAL DO PASSIVO	1.007.585.409

### DEMONSTRAÇÃO DO RESULTADO (Cr\$ mil)

	1991	
	INTEGRAL	LEGISLAÇÃO
REC. BRUTA VENDAS SERVIÇOS	298.577.477	158.588.046
DEDUÇÕES	51.236.660	30.096.578
RECLTA. LÍQUIDA	247.340.809	128.491.468
CUSTO MERCADORIAS/SERVIÇOS	152.065.092	80.804.632
LÚCRO BRUTO	95.275.717	47.686.836
RECLTAS (DISP.) OPERACIONAIS	141.442.332	118.277.598
COMERCIAIS/ADMINISTRATIVAS	60.860.765	45.030.559
FINANCEIRAS LÍQUIDAS	6.512.189	2.141.112
RECLTAS FINANCEIRAS	5.272.982	6.805.963
DESPESAS FINANCEIRAS	11.785.171	8.947.075
RESULT. LÍQUID. PATRIMONIAL	83.700.171	75.371.671
OUTRAS DESPESAS OPERAC.	9.630.793	4.271.744
PERDAS ATIVOS MONIT. S/REND.		
GANHOS PASS. MONIT. S/ENCARGOS		
LÚCRO (PREJ.) OPERACIONAL	46.166.615	70.590.762
RESULTADO NÃO OPERACIONAL	6.117.116	527.200
SALDO CONTA CORREÇÃO MONIT.		190.133.699
VAR. MONETARIAS/CAMB. LÍQUIDAS		160.119.636
RESULTADO ANTES DO IR	40.049.499	40.049.499
PROVISÕES PARA IR	9.037.337	9.037.337
PARTICIP. E CONTRIB.		
LÚCRO (PREJ.) LÍQ. EXERC.	31.012.162	31.012.162
AJUS. PGM. LST. ECON.		
LÚCRO (PREJ.) LÍQ. EX. APOS. AJUST.	31.012.162	31.012.162

### ORIGENS E APLICAÇÕES DE RECURSOS (Cr\$ mil)

	1991	
	INTEGRAL	LEGISLAÇÃO
ORIGENS DE RECURSOS		
ATIVIDADE ECONÔMICA	130.398.191	7.778.996
AUMENTO DL CAPITAL	1.908.476	1.236.969
LMPRESTIMOS (FINANC. LP)	40.768.037	26.348.796
TRANSF. REAL LP P/ATIVO CIR.	4.794	1.257
DEMAIS ORIGENS	7.254.481	3.726.375
TOTAL DL RECURSOS	180.333.979	39.092.393
APLICAÇÕES DL RECURSOS		
ATIV. ECONÔMICA (PRELÍZIO)	31.012.162	31.012.162
INVESTIMENTOS	107.024.792	63.322.723
TRANSF. FIN. LP P/PASS. CIRC.	13.614.235	5.496.522
APLICAÇÕES LP	12.907.796	12.693.236
DIVIDENDOS DISTRIBUÍDOS		
DEMAIS APLICAÇÕES	12.979.494	2.257.970
TOTAL APLICAÇÕES	177.538.479	114.782.613
VAR. CAP. CIRC. LÍQ. EX. ANT. AJUS.	2.795.500	75.690.220
FLUTUOS. DO(S) AJUST. (S)		
VAR. CAP. CIRC. LÍQ. EX. AP. AJUS.	2.795.500	75.690.220
VARIACÃO ATIVO CIRCULANTE	17.536.507	53.124.710
VARIACÃO PASSIVO CIRCULANTE	14.741.007	128.814.930

### AUDITORIA INTERNA

AUDITOR-CHIEF  
 JOSE DIAS COLLHO NETO  
 DDD - 031 FONL - 229-2148

### AUDITORIA EXTERNA

EMPRESA CONTRATADA  
 WALTER HUHL  
 DDD - 031 FONL - 223-0887

**IDENTIFICAÇÃO**

TELECOMUNICAÇÕES DO PARA S.A. - TELEPARA

DATA/ATO CRIAÇÃO 31/10/1972 ASSEMBLEIA GERAL EXTRAORD.  
 DATA/ATO CONSTITUIÇÃO  
 CGC - 04815411000196 TELEX - 1094 DDD - 091 FONE -  
 ENDEREÇO - TV. DR. MORAES, N. 21

BELEM

PA

CEP - 66040000

**DIRETORIA**

NOME	CARGO
MARCOS AURELIO LOPES DE OLIVEIRA	PRESIDENTE
RITA DE CASSIA GUERREIRO MARTINS	DIR. ADM. FINANCEIRA
JOSL CLARICIO SOUZA	DIRETOR DE OPERAÇÕES
ANTONIO ELOY MARANHÃO DOS SANTOS	DIRETOR TÉCNICO

**OBJETIVO**

EXPLORAR OS SERVIÇOS DE TELECOMUNICAÇÕES E ATIVIDADES NECESSÁRIAS A EXECUÇÃO DESSES SERVIÇOS, NA CONFORMIDADE DAS CONDIÇÕES QUE LHE FOREM OUTORGADAS.

**PESSOAL (NÚMERO DE EMPREGADOS)**

	PESSOAL PRÓPRIO	TERCEIROS/CONVENIADOS
ADMINISTRAÇÃO	31.12.91	31.12.91
OPERAÇÃO	407	
INVESTIMENTO	915	675
<b>TOTAL</b>	<b>1.451</b>	<b>675</b>

**COMPOSIÇÃO ACIONÁRIA**

	CAP. VOT.	PERCENT	CAP. TOT.	PERCENT
TELEBRAS	93.543	78,362		
PREF. MUN. BELEM	2.470	0,780		
GOV. EST. PA	2.018	1,272		
EMBRATEL	0.994	0,302		
OUTROS	0,975	9,713		
BU			2,744	
FINAM			6,827	

**DADOS DE BALANÇO (Cr\$ mil)**

ATIVO	1991
<b>ATIVO CIRCULANTE</b>	<b>11.875.567</b>
DISPONIVEL	2.292.250
VALORES A RECEBER	7.782.553
ESTOQUES	421.293
OUTROS	1.379.463
REALIZAVL A LONGO PRAZO	5.452.457
VALORES A RECEBER	5.452.457
OUTROS	
<b>ATIVO PERMANENTE</b>	<b>191.350.895</b>
INVESTIMENTOS	19.832
PARTICIPAÇÕES CONTROLADAS	
COLIGADAS	
OUTRAS	
OUTROS	19.832
IMOBILIZADO	162.566.667
DEFLUIDO	28.772.396
<b>TOTAL DO ATIVO</b>	<b>208.686.919</b>

PASSIVO	1991
<b>PASSIVO CIRCULANTE</b>	<b>26.727.794</b>
EMPR/FIN. (MOLDA NAC/ESTR.)	8.313.759
CONTAS A PAGAR/OUTROS	18.414.035
EXIGIVEL A LONGO PRAZO	23.994.372
EMPR/FIN. (MOLDA NAC/ESTR.)	7.802.684
ADIANT P/ AUMENTO DE CAPITAL	
OUTROS	16.191.688
RESULTADO DE EXERCÍCIOS FUTUROS	
PART. MINORIT. (GRUPOS/HOLDINGS)	
<b>PATRIMÔNIO LÍQUIDO</b>	<b>157.964.753</b>
CAPITAL INTEGRALIZADO	7.585.436
RESERVAS	124.125.307
LUCROS (PREJ) ACUMULADOS	26.254.010
OUTROS	
<b>TOTAL DO PASSIVO</b>	<b>208.686.919</b>

**DEMONSTRAÇÃO DO RESULTADO (Cr\$ mil)**

	INTEGRAL	LEGISLAÇÃO
REC BRUTA VENDAS/SERVICOS	55.430.017	30.031.964
DEDUÇÕES	9.003.453	5.546.972
RECLITA LÍQUIDA	46.434.564	24.484.992
CUSTO MERCADORIAS/SRVICOS	30.356.025	19.554.910
LUCRO BRUTO	8.078.539	4.930.082
RECLITAS (DESP. OPERACIONAIS)	16.749.369	15.041.651
COMERCIAIS/ADMINISTRATIVAS	12.287.700	7.753.575
FINANCIERAS LÍQUIDAS	2.872.468	1.330.277
RECEITAS FINANCIERAS	3.237.001	2.495.576
DISPENSAS FINANCIERAS	6.109.469	1.165.299
RESULT. EQUIV. PATRIMONIAL		
OUTRAS DISPENSAS OPERAC.	12.943.886	9.856.317
OUTRAS RECEITAS OPERAC.	11.354.685	1.237.964
PERDAS ATIVOS MONET. S/REND.		
GANHOS PASS. MONET. S/ENCARGOS		
LUCRO (PREJ.) OPERACIONAL	8.670.830	10.111.569
RESULTADO NÃO OPERACIONAL	9.898.376	8.665.907
SALDO CONTA CORREÇÃO MONET.		25.155.562
VAR. MONETARIAS/CAM. LÍQUIDAS		22.402.434
RESULTADO ANTES DO IR	1.227.546	1.227.546
PROVISÕES PARA IR		
PARTICIP. L. CONTRIB.		
LUCRO (PREJ.) LIQ. EXERC.	1.227.546	1.227.546
AJUS. PGM. EST. ECON.		
LUCRO (PREJ.) LIQ. EX. APOS AJUST.	1.227.546	1.227.546

**ORIGENS E APLICAÇÕES DE RECURSOS (Cr\$ mil)**

	INTEGRAL	LEGISLAÇÃO
<b>ORIGENS DE RECURSOS</b>		
ATIVIDADE ECONÔMICA	27.064.532	2.151.699
AUMENTO DE CAPITAL	255.184	159.356
EMPRÉSTIMOS L. FINANC. LP	6.101.634	3.831.449
TRANSF. REAL. LP P/ATIVO CIP		
DEMAIS ORIGENS	2.822.697	1.587.146
<b>TOTAL DE RECURSOS</b>	<b>36.244.047</b>	<b>7.729.650</b>
<b>APLICAÇÕES DE RECURSOS</b>		
ATIV. ECONÔMICA (PRELUIZO)		
INVESTIMENTOS	17.825.789	10.458.663
TRANSF. FIN. LP P/PASS. CIRC.	8.996.857	3.081.367
APLICAÇÕES LP	5.397.955	5.397.955
DIVIDENDOS DISTRIBUIDOS	449.471	449.471
DEMAIS APLICAÇÕES	65.213	11.305
<b>TOTAL APLICAÇÕES</b>	<b>32.735.285</b>	<b>19.398.761</b>
VAR. CAP. CIRC. LIQ. EX. ANT. AJUS.	3.508.762	11.669.111
EFEITOS DO(S) AJUST(S)		
VAR. CAP. CIRC. LIQ. EX. AP. AJUS.	3.508.762	11.669.111
VARIAÇÃO ATIVO CIRCULANTE	1.565.722	10.088.222
VARIAÇÃO PASSIVO CIRCULANTE	1.943.040	21.757.333

**AUDITORIA INTERNA**

AUDITOR-CHEFE:  
 ARTUR RODRIGUES DE SOUZA

DDD - 091 FONE - 105-1113

**AUDITORIA EXTERNA**

EMPRESA CONTRATADA:  
 WALTER HAUER

DDD - 091 FONE - 229-0384

### IDENTIFICAÇÃO

TELECOMUNICAÇÕES DA PARAIBA S.A. - TELPA

DATA/ATO CRIAÇÃO 31/12/1974 ASSEMBL GERAL EXTRAORDINARIA  
 DATA/ATO CONSTITUIÇÃO 31/12/1974 ASSEMBL GERAL EXTRAORDINARIA  
 CGC - 08827313000120 TELEX - 832286 DDD - 083 FONE - 215-2105  
 ENDEREÇO - BR-230, KM 23,5 - AGUA FRIA

JOAO PESSOA

PB

CEP - 58053000

### DIRETORIA

NOME  
 MANOEL DE DEUS ALVES  
 LUISMAR RESENDE DE ASSIS  
 CARLOS ALBERTO COSTA NUNES  
 BERNARDINO BANDLEIRA FILHO

CARGO  
 DIRTOR PRESIDENTE  
 DIR. ADM. FINANCIERO  
 DIRTOR DE SERVICOS  
 DIRTOR DE PRODUÇÃO

### OBJETIVO

EXPLORAÇÃO DOS SERVICOS DE TELECOMUNICAÇÕES E ATIVIDADES NECESSARIAS OU UTEIS A EXECUÇÃO DESSES SERVICOS, NA CONFORMIDADE DAS CONCESSÕES, AUTORIZAÇÕES E PERMISSÕES QUE LHE FOREM OUTORGADAS, PARA O AMBITO DO ESTADO DA PARAIBA.

### PESSOAL (NÚMERO DE EMPREGADOS)

	PESSOAL PROPRIO	TERCEIROS/CONVENIADOS
	31.12.91	31.12.91
ADMINISTRAÇÃO	125	76
OPERAÇÃO	663	315
INVESTIMENTO	52	20
TOTAL	840	411

### COMPOSIÇÃO ACIONÁRIA

	PERCENT CAP VOT	PERCENT CAP TOT
TELEBRAS	94,603	72,766
OUTROS	2,606	8,709
GOV. EST. PB	1,996	0,772
ALUISIO JOSE DI OLIVEIRA MONTEIRO	0,517	0,388
CARLOS ALBERTO P. ROCHA	0,275	0,396
FRANCISCO	0,003	0,718
BU		4,620
FINOR		3,382
LUIZ		4,175
TILLES		4,066

### DADOS DE BALANÇO (Cr\$ mil)

ATIVO		PASSIVO	
	1991		1991
ATIVO CIRCULANTE	7.195.804	PASSIVO CIRCULANTE	10.174.440
DISPONIVEL	977.362	LMPR/FIN (MOLDA NAC/LSTR)	1.682.614
VALORES A RECEBER	6.075.202	CONTAS A PAGAR/OUTROS	8.491.834
ESTOQUES	142.622		
OUTROS	618	EXIGIVEL A LONGO PRAZO	26.335.461
REALIZAVEL A LONGO PRAZO	2.028.260	LMPR/FIN (MOLDA NAC/LSTR)	12.928.274
VALORES A RECEBER	2.022.063	ADIANT P/ AUMENTO DE CAPITAL	13.407.187
OUTROS	6.197	OUTROS	
ATIVO PERMANENTE	122.029.326	RESULTADO DE EXERCICIOS FUTUROS	
INVESTIMENTOS	25.187	PART. MINORIT. (GRUPOS/HOLDINGS)	
PARTICIPAÇÕES	56	PATRIMONIO LIQUIDO	94.743.481
CONTROLADAS		CAPITAL INTEGRALIZADO	4.936.875
COLIGADAS		RESERVAS	79.181.262
OUTRAS	56	LUCROS (PREJ.) ACUMULADOS	8.725.782
OUTROS	25.131	OUTROS	1.899.562
IMOBILIZADO	105.119.378		
DIFERIDO	16.804.761		
TOTAL DO ATIVO	131.253.390	TOTAL DO PASSIVO	131.253.390

### DEMONSTRAÇÃO DO RESULTADO (Cr\$ mil)

	1991	
	INTEGRAL	LEGISLAÇÃO
REC BRUTA VENDAS/SERVICOS	29.073.433	16.924.808
DEDUÇÕES	5.162.121	3.067.804
RECEITA LIQUIDA	24.511.312	13.857.004
CUSTO MERCADORIAS/SERVICOS	10.077.926	9.348.922
LUCRO BRUTO	6.433.386	4.508.082
RECEITAS/DESP. OPERACIONAIS	9.573.997	5.296.070
COMERCIAIS/ADMINISTRATIVAS	7.825.596	4.635.034
FINANCEIRAS LIQUIDAS	972.944	1.357.733
RECEITAS FINANCIERAS	1.596.343	1.591.460
DESP. FINANCEIRAS	2.569.287	2.949.201
RESULT. LIQUID. PATRIMONIAL		
OUTRAS DESP. OPERAC	2.882.631	544.446
OUTRAS RECEITAS OPERAC	2.101.174	1.241.143
PERDAS ATIVOS MONIT. S/PLND	3.263.022	3.278.585
GANHOS PASS. MONIT. S/ENCARGOS		
LUCRO (PREJ.) OPERACIONAL	6.409.633	4.060.572
RESULTADO NÃO OPERACIONAL	670.023	79.633
SALDO CONTA CORREÇÃO MONIT.		1.752.670
VAR. MONETARIAS/CAMB. LIQUIDAS		
RESULTADO ANTES DO IR	5.739.610	5.739.610
PROVISÕES PARA IR	1.689.027	1.689.027
PARTICIP. CONTRIBU		
LUCRO (PREJ.) LIQ. EXLRC	4.050.583	4.050.583
AJUS. PGM. EST. ECON.		
LUCRO (PREJ.) LIQ. EX POS. AJUST.	4.050.583	4.050.583

### ORIGENS E APLICAÇÕES DE RECURSOS (Cr\$ mil)

	1991	
	INTEGRAL	LEGISLAÇÃO
ORIGENS DE RECURSOS		
ATIVIDADE ECONOMIC	13.561.678	3.854.095
AUMENTO DE CAPITAL	216.046	153.375
LMPR/STIMOS L. FINANC. LP		
TRANSF. REAL LP P/ATIVO CIRC	1.357	177
DEMAIS ORIGENS	12.587.092	7.784.371
TOTAL DE RECURSOS	26.366.173	11.792.018
APLICAÇÕES DE RECURSOS		
ATIV. ECONOMIC (PRELUIZO)	4.050.583	4.050.583
INVESTIMENTOS	12.104.551	6.464.391
TRANSF. FIN. LP P/PASS. CIRC	1.213.610	632.332
APLICAÇÕES LP	2.021.458	2.020.766
DIVIDENDOS DISTRIBUIDOS		
DEMAIS APLICAÇÕES	123.961	144.661
TOTAL APLICAÇÕES	19.266.241	13.023.411
VAR. CAP. CIRC. LIQ. EX. ANT. AJUS.	7.099.932	1.231.393
EF. LITOS (D. IS) AJUST. (S)		
VAR. CAP. CIRC. LIQ. EX. AP. AJUS.	7.099.932	1.231.393
VARIACÃO ATIVO CIRCULANTE	467.389	6.029.346
VARIACÃO PASSIVO CIRCULANTE	6.632.543	7.260.739

### AUDITORIA INTERNA

AUDITOR-CHIEF  
 RENATO RAMOS DE BRITTO  
 DDD - 083 FONE - 231-1603

### AUDITORIA EXTERNA

EMPRESA CONTRATADA  
 WALTER HILJER AUD. E CONSULTORIAS  
 TEL. 0212204624 DDD - 021 FONE - 240-1332

## IDENTIFICAÇÃO

TELECOMUNICAÇÕES DO PARANÁ S.A. - TELEPAR

DATA/ATO CRIAÇÃO 12/08/1963 DECRETO ESTADUAL N 12585  
 DATA/ATO CONSTITUIÇÃO 27/11/1963 ESCRITURA PÚBLICA  
 CGC - 76535764000143 TELEX - 415078 DDD - 041 FONE - 222-9144  
 ENDEREÇO - AV. MANOEL RIBAS, 115

CURITIBA PR CEP - 80510900

## DIRETORIA

NOML	CARGO
PAULO ROBERTO CORDEIRO	DIRETOR PRESIDENTE
EDER RIBEIRO ROCHA	DIRETOR DE OPERAÇÕES
FERNANDO JOSÉ RIBAS MEDEIROS	DIRETOR ADMINISTRATIVO
JOSÉ ANÍSIO DE PAULA FURTADO	DIRETOR TÉCNICO
JOSÉ CARLOS GALLOTTI BLAUCH	DIRETOR ECON. FINANCEIRO
LUIZ HENRIQUE VILHENA SILVA PINTO	DIR. DE RECURSOS HUMANOS

## OBJETIVO

A SOCIEDADE TEM POR OBJETO A EXPLORAÇÃO DE SERVIÇOS DE TELECOMUNICAÇÕES E ATIVIDADES NECESSÁRIAS OU ÚTEIS À EXECUÇÃO DESSES SERVIÇOS, NA CONFORMIDADE DAS CONCESSÕES, AUTORIZAÇÕES E PERMISSÕES QUE LHE FORAM OUTORGADAS.

## PESSOAL (NÚMERO DE EMPREGADOS)

	PESSOAL PRÓPRIO	TERCEIROS/CONVENIADOS
ADMINISTRAÇÃO	699	104
OPERAÇÃO	3.164	563
INVESTIMENTO	804	
<b>T O T A L</b>	<b>4.667</b>	<b>767</b>

## COMPOSIÇÃO ACIONÁRIA

	PERCENT CAP VOT	PERCENT CAP TOT
TELEBRAS	77,280	75,750
GOV. EST. PR	10,770	5,760
OUTROS	8,070	16,440
EMHATEL	3,880	2,050

## DADOS DE BALANÇO (Cr\$ mil)

ATIVO	1991
<b>ATIVO CIRCULANTE</b>	<b>38.619.118</b>
DISPONÍVEL	6.643.659
VALORES A RECEBER	29.120.021
ESTOQUES	2.151.738
OUTROS	703.700
<b>REALIZÁVEL A LONGO PRAZO</b>	<b>16.499.809</b>
VALORES A RECEBER	16.499.809
OUTROS	
<b>ATIVO PERMANENTE</b>	<b>1.332.816.394</b>
INVESTIMENTOS	572.569
PARTICIPAÇÕES CONTROLADAS	
COLIGADAS	
OUTRAS	
OUTROS	572.569
IMOBILIZADO	1.271.938.237
DIFERIDO	60.305.588
<b>TOTAL DO ATIVO</b>	<b>1.387.935.321</b>

PASSIVO	1991
<b>PASSIVO CIRCULANTE</b>	<b>84.275.869</b>
EMPR./FIN. (MÓD. NAC./ESTR.)	8.113.014
CONTAS A PAGAR/OUTROS	76.162.855
<b>EXIGÍVEL A LONGO PRAZO</b>	<b>322.549.178</b>
EMPR./FIN. (MÓD. NAC./ESTR.)	98.680
ADIANT. P/ AUMENTO DE CAPITAL	
OUTROS	322.450.498
<b>RESULTADO DE EXERCÍCIOS FUTUROS</b>	<b></b>
<b>PART. MINORIT. (GRUPOS/HOLDINGS)</b>	<b></b>
<b>PATRIMÔNIO LÍQUIDO</b>	<b>981.110.274</b>
CAPITAL INTEGRALIZADO	31.991.002
RESERVAS	690.648.252
LUCROS (PREJ.) ACUMULADOS	236.829.520
OUTROS	21.641.500
<b>TOTAL DO PASSIVO</b>	<b>1.387.935.321</b>

## DEMONSTRAÇÃO DO RESULTADO (Cr\$ mil)

	1991	
	INTEGRAL	LEGISLAÇÃO
REC. BRUTA VENDAS/SERVIÇOS	239.397.788	124.904.214
DEDUÇÕES	25.033.105	21.532.604
RECLITA LÍQUIDA	213.364.683	103.371.610
CUSTO MERCADORIAS/SERVIÇOS	210.462.840	121.234.217
LUCRO BRUTO	2.901.843	17.862.607
RECLITAS (D.L.S.P.) OPERACIONAIS	63.131.636	49.299.106
COMERCIAIS/ADMINISTRATIVAS	37.760.755	26.407.740
FINANCEIRAS LÍQUIDAS	1.544.036	418.145
RECLITAS FINANCEIRAS	5.914.352	1.642.562
DESPESAS FINANCEIRAS	7.458.388	2.060.707
RESULT. LÍQUID. PATRIMONIAL		
OUTRAS DESPESAS OPERAC.	30.339.408	25.517.497
OUTRAS RECLITAS OPERAC.	6.512.563	3.044.276
PERDAS ATIVOS MONET. S/REND.		
GANHOS PASS. MONET. S/ENCARGOS		
LUCRO (PREJ.) OPERACIONAL	60.229.793	67.161.713
RESULTADO NÃO OPERACIONAL	683.693	334.242
SALDO CONTA CORREÇÃO MONET.		296.918.720
VAR. MONETARIAS/CAMU. LÍQUIDAS		291.004.735
RESULTADO ANTES DO IR	60.913.486	60.913.486
PROVISÕES PARA IR	25.055.164	25.055.164
PARTICIP. L. CONTRIB.		
LUCRO (PREJ.) LÍQ. EXERC.	35.858.322	35.858.322
AJUS. PGM. EST. ECON.		
LUCR.(PREJ.) LÍQ. EX. APOS AJUST.	35.858.322	35.858.322

## ORIGENS E APLICAÇÕES DE RECURSOS (Cr\$ mil)

	1991	
	INTEGRAL	LEGISLAÇÃO
<b>ORIGENS DE RECURSOS</b>		
ATIVIDADE ECONÔMICA	218.996.806	113.890.473
AUMENTO DE CAPITAL	2.241.058	1.201.199
EMPRESTIMOS L. FINANC. LP		
TRANSF. REAL. LP P/ATIVO CIRC.		
DEMAIS ORIGENS	29.930.147	9.543.446
<b>TOTAL DE RECURSOS</b>	<b>251.168.011</b>	<b>124.635.118</b>
<b>APLICAÇÕES DE RECURSOS</b>		
ATIV. ECONÔMICA (PRELUIZO)	35.858.322	35.858.322
INVESTIMENTOS	138.871.768	59.025.496
TRANSF. FIN. LP P/PASS. CIRC.	57.103.953	57.103.953
APLICAÇÕES LP	24.267.380	13.615.583
DIVIDENDOS DISTRIBUÍDOS		
DEMAIS APLICAÇÕES	2.972.726	2.886.765
<b>TOTAL APLICAÇÕES</b>	<b>253.128.697</b>	<b>162.716.589</b>
VAR. CAP. CIRC. LÍQ. EX. ANT. AJUS.	1.960.686	38.081.471
EFETOS DO(S) AJUSTE(S)		
VAR. CAP. CIRC. LÍQ. EX. AP. AJUS.	1.960.686	38.081.471
VARIACÃO ATIVO CIRCULANTE	1.188.355	31.717.976
VARIACÃO PASSIVO CIRCULANTE	772.331	69.799.447

## AUDITORIA INTERNA

AUDITOR-CHEFE  
 LORANDE VALLNTIM GUIMARÃES  
 DDD - 041 FONE - 224-5524

## AUDITORIA EXTERNA

EMPRESA CONTRATADA:  
 WALTER HUEER AUD. E CONSULT.  
 TELEX - 0213809 DDD - 021 FONE - 240-1332

### IDENTIFICAÇÃO

TELECOMUNICAÇÕES DE PERNAMBUCO S.A. - TELPE

DATA/ATO CRIAÇÃO  
 DATA/ATO CONSTITUIÇÃO 08/07/1958 ESCRITURA PUBLICA  
 CGC - 10819803000126 TELEX - 1388 DDD - 081 FONE - 271-2100  
 ENDEREÇO - AV AFONSO OLINDENSE, 1513 VARZEA

RECIFE PE CEP - 50810900

### OBJETIVO

EXPLORAR OS SERVIÇOS DE TELECOMUNICAÇÕES E ATIVIDADES NECESSARIAS OU UTEIS A EXECUÇÃO DESSSES SERVIÇOS, NA CONFORMIDADE DAS CONCESSÕES, AUTORIZAÇÕES E PERMISSÕES QUE LHE FOREM OUTORGADAS.

### DIRETORIA

NOML	CARGO
FREDERICO DL SIQUEIRA	PRESIDENTE
SANTOS JOSE GOUVEA	DIRETOR TECNICO
JOAO ALBERTO REIS LUZ	DIRETOR DE OPERAÇÕES
ALCIS INACIO DE SANTANA	DIRETOR ADMINISTRATIVO
JOSE LEITAO VIANA	DIRETOR DE FINANÇAS

### PESSOAL (NÚMERO DE EMPREGADOS)

	PESSOAL PROPRIO	TERCEIROS/CONVENIADOS
	31.12.91	31.12.91
ADMINISTRAÇÃO	434	
OPERAÇÃO	1.622	532
INVESTIMENTO	204	
TOTAL	2.260	532

### COMPOSIÇÃO ACIONÁRIA

	PERCENT CAP VOT	PERCENT CAP TOT
TELEBRAS	92,452	90,311
OUTROS	7,548	9,689

### DADOS DE BALANÇO (Cr\$ mil)

ATIVO		1991	PASSIVO		1991
ATIVO CIRCULANTE		26.449.683	PASSIVO CIRCULANTE		26.105.556
DISPONIVEL		11.749.282	EMPR/FIN (MOLDA NAC/LSTR)		4.246.809
VALORES A RECEBER		74.727	CONTAS A PAGAR/OUTROS		21.858.747
ESTOQUES		960.280			
OUTROS		13.665.394	EXIGIVEL A LONGO PRAZO		109.765.004
REALIZAVEL A LONGO PRAZO		1.715.100	EMPR/FIN (MOLDA NAC/LSTR)		12.468.153
VALORES A RECEBER			ADIANT P/ AUMENTO DE CAPITAL		97.296.851
OUTROS		1.715.100	OUTROS		
ATIVO PERMANENTE		377.124.499	RESULTADO DE EXERCICIOS FUTUROS		
INVESTIMENTOS		265.795	PART. MINORIT (GRUPOS/HOLDINGS)		
PARTICIPAÇÕES			PATRIMONIO LIQUIDO		269.418.722
CONTROLADAS			CAPITAL INTLGRALIZADO		15.487.009
COLIGADAS			RESERVAS		228.939.138
OUTRAS			LUCROS (PRLJ.) ACUMULADOS		24.143.197
OUTROS		265.795	OUTROS		649.378
IMOBILIZADO		329.304.440			
DIFERIDO		47.554.264			
TOTAL DO ATIVO		405.289.282	TOTAL DO PASSIVO		405.289.282

### DEMONSTRAÇÃO DO RESULTADO (Cr\$ mil)

	1991		LEGISLAÇÃO
	INTLGRAL		
REC BRUTA VENDAS/SERVICOS	88.343.460		48.409.659
DEDUÇÕES	13.438.741		8.453.106
RECLITA LIQUIDA	74.904.719		39.956.553
CUSTO MERCADORIAS/SERVICOS	49.426.447		25.397.325
LUCRO BRUTO	25.478.272		14.559.228
RECLITAC/DISP OPERACIONAIS	39.706.031		27.628.822
COMERCIAIS/ADMINISTRATIVAS	16.564.440		10.751.081
FINANÇAS LIQUIDAS	9.811.748		8.069.013
RECEITAS FINANCEIRAS	601.266		2.341.345
DESPESAS FINANCEIRAS	10.413.014		10.410.358
RESULT LQUIV PATRIMONIAL	10.812.080		10.789.400
OUTRAS DESPESAS OPERAC	3.482.245		1.980.672
PERDAS ATIVOS MONIT S/REND			
GANHOS PASS MONIT S/LNCARGOS			
LUCRO (PREJ) OPERACIONAL	14.227.759		13.069.594
RESULTADO NÃO OPERACIONAL	3.895.651		25.184
SALDO CONTÁ CORREÇÃO MONLT			2.712.302
VAR MONETARIAS/CAMB LIQUIDAS			
RESULTADO ANTES DO IR	10.332.108		10.332.108
PROVISÕES PARA IR	3.296.814		3.296.814
PARTICIP L CONTRIB			
LUCRO (PRLJ) LIQ LXERC	7.035.294		7.035.294
AJUS PGM LST LCON			
LUCRO (PRLJ) LIQ LX APOS AJUST	7.035.294		7.035.294

### ORIGENS E APLICAÇÕES DE RECURSOS (Cr\$ mil)

	1991		LEGISLAÇÃO
	INTLGRAL		
ORIGENS DE RECURSOS			
ATIVIDADE ECONOMICA	55.322.750		16.049.127
AUMENTO DE CAPITAL	2.176.510		1.096.820
EMPRESTIMOS E FINANC LP	7.230.977		7.230.977
TRANSF REAL LP P/ATIVO CIP			
DEM AIS ORIGENS	33.773.620		53.054.967
TOTAL DE RECURSOS	98.503.857		45.333.637
APLICAÇÕES DE RECURSOS			
ATIV ECONOMICA (PREJUIZO)	7.035.294		7.035.294
INVESTIMENTOS	44.427.443		21.025.533
TRANSF FIN LP P/PASS CIRC	17.049.794		10.640.388
APLICAÇÕES LP	4.939.480		1.558.568
DIVIDENDOS DISTRIBUIDOS			
DEM AIS APLICAÇÕES	274.938		485.986
TOTAL APLICAÇÕES	73.726.949		40.753.769
VAR CAP CIRC LIQ EX ANT AJUS	24.776.908		4.579.868
LEITOS DOIS AJUSTEIS			
VAR CAP CIRC LIQ EX AP AJUS	24.776.908		4.579.868
VARIACÃO ATIVO CIRCULANTE	11.528.534		23.862.908
VARIACÃO PASSIVO CIRCULANTE	13.248.374		19.283.040

### AUDITORIA INTERNA

AUDITOR-CHEFE  
 AFONSO GUILHERME FERNANDES BARROS  
 DDD - 081 FONE - 412-2345

### AUDITORIA EXTERNA

EMPRESA CONTRATADA  
 WALTER HLUER AUD INDLP  
 TELLEX - 1388 DDD - 081 FONE - 221-0410

## IDENTIFICAÇÃO

TELECOMUNICAÇÕES DO PIAUI S.A. - TELEPISA

DATA/ATO CRIAÇÃO 07/12/1960 LEI 2060  
 DATA/ATO CONSTITUIÇÃO 22/11/1965 ASSEMBLEIA GERAL  
 CGC - 06847875000100 TELEX - 0862145 DDD - 086 FONE - 215-4343  
 ENDEREÇO - AV ANTONIO FREIRE N 1473  
 CENTRO  
 TERESINA PI CEP - 64001040

## DIRETORIA

NOME	CARGO
HILDEGARDO SANTOS ARAUJO	PRESIDENTE
GERALDO FORTES FREITAS	DIR. ADM. FINANCEIRO
IZAIAS SEBASTIAO DL ALMEIDA NETO	DIR. TEC. OPERACIONAL

## OBJETIVO

EXPLORAR OS SERVIÇOS DE TELECOMUNICAÇÕES E ATIVIDADES NECESSARIAS A EXECUÇÃO DESSSES SERVIÇOS, NA CONFORMIDADE DAS CONCESSÕES, AUTORIZAÇÕES E PERMISSÕES QUE LHE FOREM OUTORGADAS.

## PESSOAL (NÚMERO DE EMPREGADOS)

	PESSOAL PROPRIO	TERCEIROS/CONVENIADOS
	31.12.91	31.12.91
ADMINISTRAÇÃO	89	13
OPERAÇÃO	479	51
INVESTIMENTO	62	
TOTAL	630	64

## COMPOSIÇÃO ACIONÁRIA

	CAP VOT	PERCENT	CAP TOT	PERCENT
TÉLEBRAS	95.826	83,986		
OUTROS	4.168	14,619		
BB	0,006	1,395		

## DADOS DE BALANÇO (Cr\$ mil)

ATIVO		1991	PASSIVO		1991
ATIVO CIRCULANTE		4.912.359	PASSIVO CIRCULANTE		11.687.210
DISPONIVEL		601.016	LMPR/FIN. (MOEDA NAC/LSTR.)		
VALORES A RECLHER		3.350.482	CONTAS A PAGAR/OUTROS		11.687.210
ESTOQUES		259.495	EXIGIVEL A LONGO PRAZO		10.025.298
OUTROS		701.366	EMPR/FIN. (MOEDA NAC/LSTR.)		
REALIZAVEL A LONGO PRAZO		1.553.216	ADIANT P/ AUMENTO DE CAPITAL		10.025.298
VALORES A RECLBLR			OUTROS		
OUTROS		1.553.216	RESULTADO DE EXERCICIOS FUTUROS		
ATIVO PERMANENTE		87.072.192	PART. MINORIT. (GRUPOS/HOLDINGS)		
INVESTIMNTOS		4.716	PATRIMONIO LIQUIDO		71.825.259
PARTICIPAÇÕES			CAPITAL INTEGRALIZADO		4.755.049
CONTROLADAS			RESERVAS		63.066.061
COLIGADAS			LUCROS (PREJ.) ACUMULADOS		4.004.149
OUTRAS			OUTROS		
OUTROS		4.716	TOTAL DO PASSIVO		93.537.767
IMOBILIZADO		79.988.423	TOTAL DO ATIVO		93.537.767
DIFERIDO		7.079.053			

## DEMONSTRAÇÃO DO RESULTADO (Cr\$ mil)

	1991	
	INTEGRAL	LEGISLAÇÃO
REC BRUTA VENDAS/SRVCOS	19.147.586	10.835.533
DUVIDAS	3.175.848	2.008.395
RECLITA LIQUIDA	15.971.738	8.827.130
CUSTO MERCADORIAS/SRVCOS	12.478.563	4.991.074
LUCRO BRUTO	3.493.175	3.836.064
RECLITAS (DLSR) OPERACIONAIS	11.868.096	9.706.685
COMERCIAIS/ADMINISTRATIVAS	8.002.081	5.791.303
FINANCLIRAS LIQUIDAS	2.088.664	
RECLITAS FINANCLIRAS	171.451	166.878
DLSPLSAS FINANCLIRAS	2.260.115	166.878
RESULT LIQUIV PATRIMONIAL	4.197.690	5.032.692
OUTRAS DLSPLSAS OPERAC	2.420.339	1.167.310
PERDAS ATIVOS MONLT S/REND		
GANHOS PASS MONLT S/REND		
LUCRO (PREJ.) OPERACIONAL	8.374.921	5.870.621
RESULTADO NÃO OPERACIONAL	4.199.290	2.904.397
SALDO CONTÁ CORRÇÃO MONLT		9.938.690
VAR MONLTARIAS/CAMB LIQUIDAS		11.140.097
RESULTADO ANTES DO IR	4.175.631	4.175.631
PROVISÕES PARA IR		
PARTICIP I CONTRIBU		
LUCRO (PREJ) LIQ EXERC	4.175.631	4.175.631
AJUS PGM LST LCON		
LUCR (PREJ) LIQ EX APOS AJUST	4.175.631	4.175.631

## ORIGENS E APLICAÇÕES DE RECURSOS (Cr\$ mil)

	1991	
	INTEGRAL	LEGISLAÇÃO
ORIGENS DE RECURSOS		
ATIVIDADE ECONOMICA	10.220.951	3.204.415
AUMENTO DE CAPITAL	123.380	69.214
EMPRESTIMOS L FINANC LP	2.364.690	1.540.030
TRANSF REAL LP P/ATIVO CIR		
DEMAIS ORIGENS	416.541	161.215
TOTAL DE RECURSOS	13.125.562	4.974.874
APLICAÇÕES DE RECURSOS		
ATIV ECONOMICA (PREJUIZO)	4.175.631	4.175.631
INVESTIMENTOS	7.216.395	3.537.750
TRANSF FIN LP P/PASS CIRC	2.438.995	1.791.901
APLICAÇÕES LP	2.148.764	1.553.216
DIVIDNDOS DISTRIBUIDOS		
DEMAIS APLICAÇÕES	13.955	13.955
TOTAL APLICAÇÕES	15.993.740	11.072.453
VAR CAP CIRC LIQ EX ANT AJUS	2.868.178	6.097.579
LEFITOS DO(S) AJUST(S)		
VAR CAP CIRC LIQ EX AP AJUS	2.868.178	6.097.579
VARIACÃO ATIVO CIRCULANTE	681.238	4.178.839
VARIACÃO PASSIVO CIRCULANTE	3.549.416	10.276.418

## AUDITORIA INTERNA

AUDITOR - CHLEL  
 JOACU AMORIM RUFINO  
 DDD - 086 FONE - 215-4315

## AUDITORIA EXTERNA

EMPRESA CONTRATADA  
 SOMA AUDITORIA, ORGANIZ. SIST S/C  
 TELEX - 224795A DDD - 061 FONE - 321-5163

**IDENTIFICAÇÃO**

TELECOMUNICAÇÕES DO RIO DE JANEIRO S.A. - TELERJ

DATA/ATO CRIAÇÃO 28/11/1923 DECRETO 16222, DE 281123  
 DATA/ATO CONSTITUIÇÃO 28/11/1923 DECRETO 16222, DL 281123  
 CGC - 33000118000179 TELRX - 21795 DDD - 021 FONE - 296-0105  
 ENDEREÇO - AV. PRESIDENTE VARGAS, 2560  
 CIDADE NOVA  
 RIO DE JANEIRO RJ CEP - 20210310

**OBJETIVO**

EXPLORAÇÃO DE SERVIÇOS DE TELECOMUNICAÇÕES E ATIVIDADES NECESSÁRIAS OU ÚTEIS À EXECUÇÃO DESSES SERVIÇOS, NA CONFORMIDADE DAS CONCESSÕES, AUTORIZAÇÕES E PERMISSÕES QUE LHE FOREM OUTORGADAS.

**DIRETORIA**

NOME	CARGO
EDUARDO COSENTINO DA CUNHA	DIRETOR - ADMINISTRATIVO
BRAZ MONTEIRO CAMPOS	DIR. ECON. FINANCEIRO
MARCOS BRANDAO LOBATO CUNHA	DIR. ECON. FINANCEIRO
EDUARDO LLEVY CARDOSO MOREIRA	DIR. DE OPERAÇÕES
MARIO SILVA	DIR. DE RECURSO HUMANOS
PEDRO LEON PLASTINA SCHNEIDER	DIRETOR TÉCNICO

**PESSOAL (NÚMERO DE EMPREGADOS)**

	PESSOAL PRÓPRIO	TERCEIROS/CONVENIADOS
	31.12.91	31.12.91
ADMINISTRAÇÃO	1.437	39
OPERAÇÃO	9.524	12
INVESTIMENTO	3.363	4
<b>T O T A L</b>	<b>14.324</b>	<b>55</b>

**COMPOSIÇÃO ACIONÁRIA**

	PERCENT CAP VOT	PERCENT CAP TOT
TELEBRAS	83,730	85,230
OUTROS	13,990	13,520
GOV. EST. RJ	2,280	1,250

**DADOS DE BALANÇO (Cr\$ mil)**

ATIVO		PASSIVO	
1991		1991	
ATIVO CIRCULANTE	102.460.206	PASSIVO CIRCULANTE	209.485.360
DISPONÍVEL	28.500.949	EMPR./FIN. (MOLDA NAC./LSTR.)	92.379.906
VALORES A RECEBER	67.650.499	CONTAS A PAGAR/OUTROS	117.105.454
ESTOQUES	2.423.514		
OUTROS	3.797.244	LÍQUIDO A LONGO PRAZO	388.135.850
REALIZAVEL A LONGO PRAZO	33.521.618	EMPR./FIN. (MOLDA NAC./LSTR.)	164.946.976
VALORES A RECEBER	33.264.846	ADIANT. P/ AUMENTO DE CAPITAL	12.430.767
OUTROS	256.772	OUTROS	210.758.107
ATIVO PERMANENTE	1.904.139.528	RESULTADO DE EXERCÍCIOS FUTUROS	5.978
INVESTIMENTOS	888.912	PART. MINORIT. (GRUPOS/HOLDINGS)	
PARTICIPAÇÕES CONTROLADAS	264.470	PATRIMÔNIO LÍQUIDO	1.442.694.164
COLIGADAS		CAPITAL INTEGRALIZADO	1.005.752.794
OUTRAS	264.470	RESERVAS	372.617.907
OUTROS	624.442	LUCROS (PRELJ.) ACUMULADOS	64.323.303
IMOBILIZADO	1.710.733.226	OUTROS	
DIFERIDO	192.717.390		
<b>T O T A L D O A T I V O</b>	<b>2.040.321.352</b>	<b>T O T A L D O P A S S I V O</b>	<b>2.040.321.352</b>

**DEMONSTRAÇÃO DO RESULTADO (Cr\$ mil)**

	1991	
	INTEGRAL	LEGISLAÇÃO
REC. BRUTA VENDAS/SERVIÇOS	471.415.993	245.348.809
DEDUÇÕES	72.044.112	41.781.074
REC. LÍQUIDA	399.371.881	203.567.735
CUSTO MERCADORIAS/SERVIÇOS	282.147.310	152.684.085
LUCRO BRUTO	117.224.571	50.883.650
REC. CITA(D)S/OPERAÇÃOIS	206.971.910	138.896.432
COMERCIAIS/ADMINISTRATIVAS	85.218.926	57.850.640
FINANCEIRAS LÍQUIDAS	88.258.050	10.807.838
REC. CITA(S) FINANCEIRAS	6.359.427	5.586.363
DESP. FINANCEIRAS	94.617.477	16.394.201
RESULT. LÍQUID. PATRIMONIAL		
OUTRAS DESP. OPERAC.	89.315.832	77.155.567
OUTRAS REC. CITA(S) OPERAC.	55.820.898	6.917.613
PERDAS ATIVOS MONIT. S/PLND		
GANHOS PASS. MONIT. S/ENCARGOS		
LUCRO (PRELJ.) OPERACIONAL	89.747.339	88.012.782
RESULTADO NÃO OPERACIONAL	5.992.257	510.950
SALDO CONT. CORREÇÃO MONIT.		120.673.944
VAR. MONETARIAS/CAMB. LÍQUIDAS		115.905.294
RESULTADO ANTES DO IR	83.755.082	83.755.082
PROVISÕES PARA IR	34.511.945	34.511.945
PARTICIPAÇÃO CONTRIB.		
LUCRO (PRELJ.) LÍQ. EXERC.	49.243.137	49.243.137
AJUS. PGM. LÍQ. ECON.		
LUCRO (PRELJ.) LÍQ. EX. APOS. AJUST.	49.243.137	49.243.137

**ORIGENS E APLICAÇÕES DE RECURSOS (Cr\$ mil)**

	1991	
	INTEGRAL	LEGISLAÇÃO
ORIGENS DE RECURSOS		
ATIVIDADE ECONÔMICA	240.168.118	24.638.025
AUMENTO DE CAPITAL	8.486.930	20.420.083
EMPRESTIMOS E FINANÇ. LP	119.994.766	93.396.490
TRANSF. REAL. LP P/ATIVO CIRC.	97.538.016	53.203.342
DEMAIS ORIGENS	96.031.142	49.118.333
<b>T O T A L D E R E C U R S O S</b>	<b>367.142.940</b>	<b>134.369.589</b>
APLICAÇÕES DE RECURSOS		
ATIV. ECONÔMICA (PRELUIZO)	49.243.137	49.243.137
INVESTIMENTOS	284.257.601	143.549.799
TRANSF. FIN. LP P/PASS. CIRC.	331.859	276.275
APLICAÇÃO LP	53.178.243	33.783.151
DIVIDENDOS DISTRIBUÍDOS		
DEMAIS APLICAÇÕES	811.811	270.711
<b>T O T A L A P L I C A Ç Õ E S</b>	<b>385.535.311</b>	<b>226.029.101</b>
VAR. CAP. CIRC. LÍQ. EX. ANT. AJUS. (PRELJ. DOIS) AJUST. (S)	18.392.371	91.659.512
VAR. CAP. CIRC. LÍQ. EX. AP. AJUS.	18.392.371	91.659.512
VARIACÃO ATIVO CIRCULANTE	34.946.238	90.755.782
VARIACÃO PASSIVO CIRCULANTE	53.338.609	182.415.294

**AUDITORIA INTERNA**

AUDITOR-CHefe  
 NILTON PEREIRA LOPLS

DDD - 021 FONE 233-5474

**AUDITORIA EXTERNA**

EMPRESA CONTRATADA  
 WALTER HEUER AUD. IND.

TELEX - 38809 DDD - 021 FONE - 240-1332

## IDENTIFICAÇÃO

TELECOMUNICAÇÕES DO RIO GRANDE DO NORTE S.A. - TELERN  
 DATA/ATO CRIAÇÃO 03/09/1963 LCI N 2918  
 DATA/ATO CONSTITUIÇÃO 03/03/1964 ASSEMBLEIA  
 CGC - 08408254000155 TELEX - 848001 DDD - 084 FONE -  
 ENDEREÇO - AV PRUDENTE DE MORAIS, 757-TIROL  
 NATAL RN CEP - 59020400

## DIRETORIA

NOME	CARGO
JOSÉ REINALDO BATISTA	PRESIDENTE
MARCUS FREDERICO FERREIRA LOPES	DIR. TÉCNICO OPERACIONAL
JOÃO ADAUTO DA COSTA	DIR. ADM. FINANCEIRO

## OBJETIVO

EXPLORAR OS SERVIÇOS DE TELECOMUNICAÇÕES E ATIVIDADES NECESSÁRIAS À EXECUÇÃO DESSES SERVIÇOS, NA CONFORMIDADE DAS CONCESSÕES, AUTORIZAÇÕES E PERMISSÕES QUE LHE FOREM OUTORGADAS.

## PESSOAL (NÚMERO DE EMPREGADOS)

	PESSOAL PRÓPRIO	TERCEIROS/CONVENIADOS
	31.12.91	31.12.91
ADMINISTRAÇÃO	194	43
OPERAÇÃO	510	146
INVESTIMENTO	52	6
<b>TOTAL</b>	<b>756</b>	<b>195</b>

## COMPOSIÇÃO ACIONÁRIA

	CAP VOT	PERCENT	CAP TOT	PERCENT
TELEBRAS	84.688	75,415		
GOV. EST. RN	6.314	2,773		
EMBRATEL	6.087	2,187		
OUTROS	1.305	4,130		
PREF. MUN. MOSSORO RN	0.994	0,395		
COSERN	0.610	0,231		
LANDERN	0.001	0,456		
BB	0.001	1,304		
FINOR		7,684		
LUIZ		3,252		
SUDENL		2,172		

## DADOS DE BALANÇO (Cr\$ mil)

ATIVO		1991	PASSIVO		1991
ATIVO CIRCULANTE		5.728.615	PASSIVO CIRCULANTE		10.551.896
DISPONÍVEL		985.166	EMPR./FIN. (MOEDA NAC./ESTR.)		164.078
VALORES A RECEBER		4.027.260	CONTAS A PAGAR/OUTROS		10.307.018
ESTOQUES		174.525	EXIGÍVEL A LONGO PRAZO		17.948.540
OUTROS		541.664	EMPR./FIN. (MOEDA NAC./ESTR.)		
REALIZÁVEL A LONGO PRAZO		2.305.425	ADIANT. P/ AUMENTO DE CAPITAL		17.948.540
VALORES A RECEBER		2.980	OUTROS		
OUTROS		2.302.445	RESULTADO DE EXERCÍCIOS FUTUROS		
ATIVO PERMANENTE		107.482.089	PART. MINORIT. (GRUPOS/HOLDINGS)		
INVESTIMENTOS		81.572	PATRIMÔNIO LÍQUIDO		87.015.693
PARTICIPAÇÕES			CAPITAL INTEGRALIZADO		3.839.332
CONTROLADAS			RESERVAS		62.761.327
COLIGADAS			LUCROS (PREJ.) ACUMULADOS		17.106.457
OUTRAS			OUTROS		3.308.577
OUTROS		81.572			
IMOBILIZADO		95.275.982			
DIFERIDO		12.124.535			
<b>TOTAL DO ATIVO</b>		<b>115.516.129</b>	<b>TOTAL DO PASSIVO</b>		<b>115.516.129</b>

## DEMONSTRAÇÃO DO RESULTADO (Cr\$ mil)

	1991	
	INTEGRAL	LEGISLAÇÃO
REC. BRUTA VENDAS/SERVIÇOS	25.292.297	13.815.036
DEDUÇÕES	4.016.826	2.485.835
RECLITA LÍQUIDA	21.275.471	11.329.201
CUSTO MERCADORIAS/SERVIÇOS	15.442.265	8.453.588
LUCRO BRUTO	5.833.206	2.875.613
RECLITAS (DESP.) OPERACIONAIS	11.434.776	8.241.713
COMERCIAIS/ADMINISTRATIVAS	9.218.985	7.797.169
FINANCEIRAS LÍQUIDAS	1.599.929	110.986
RECEITAS FINANCEIRAS	80.741	627.066
DESPESAS FINANCEIRAS	1.680.670	516.080
RESULT. EQUIV. PATRIMONIAL		
OUTRAS DESPESAS OPERAC.	1.788.442	1.109.996
OUTRAS RECLITAS OPERAC.	1.172.580	554.466
PERDAS ATIVOS MONET. S/REND.		
GANHOS PASS. MONET. S/ENCARGOS		
LUCRO (PREJ.) OPERACIONAL	5.601.570	5.366.100
RESULTADO NÃO OPERACIONAL	1.107.980	30.870
SALDO CONTA CORREÇÃO MONET.		841.640
VAR. MONETARIAS/CAMB. LÍQUIDAS		
RESULTADO ANTES DO IR	4.493.590	4.493.590
PROVISÕES PARA IR	1.673.231	1.673.231
PARTICIP. E CONTRIB.		
LUCRO (PREJ.) LÍQ. EXERC.	2.820.359	2.820.359
AJUS. PGM. LST. ECON.		
LUCRO (PREJ.) LÍQ. EX. APÓS AJUST.	2.820.359	2.820.359

## ORIGENS E APLICAÇÕES DE RECURSOS (Cr\$ mil)

	1991	
	INTEGRAL	LEGISLAÇÃO
ORIGENS DE RECURSOS		
ATIVIDADE ECONÔMICA	11.599.962	4.375.442
AUMENTO DE CAPITAL	234.810	132.132
EMPRESTIMOS E FINANÇ. LP		
TRANSF. REAL. LP P/ATIVO CIRC.		
DEMAIS ORIGENS	3.221.028	1.806.113
<b>TOTAL DE RECURSOS</b>	<b>15.055.800</b>	<b>6.313.687</b>
APLICAÇÕES DE RECURSOS		
ATIV. ECONÔMICA (PROLUIZO)	2.820.359	2.820.359
INVESTIMENTOS	7.351.354	4.670.968
TRANSF. FIN. LP P/PASS. CIRC.		
APLICAÇÕES LP	2.315.537	2.288.446
DIVIDENDOS DISTRIBUÍDOS		
DEMAIS APLICAÇÕES	1.558.323	345.881
<b>TOTAL APLICAÇÕES</b>	<b>14.045.573</b>	<b>10.125.654</b>
VAR. CAP. CIRC. LÍQ. EX. ANT. AJUS.	1.010.227	3.811.967
LÍQUIDOS DO(S) AJUST. (S)		
VAR. CAP. CIRC. LÍQ. EX. AP. AJUS.	1.010.227	3.811.967
VARIACÃO ATIVO CIRCULANTE	652.800	4.848.656
VARIACÃO PASSIVO CIRCULANTE	357.427	8.660.623

## AUDITORIA INTERNA

AUDITOR-CHEFE  
 FRANCISCO NEVES OLIVEIRA  
 DDD - 084 FONE - 215-2214 RAMAL - 214

## AUDITORIA EXTERNA

EMPRESA CONTRATADA  
 WALTER HLUER AUDITORES INDLP  
 DDD - 021 FONE - 240-1332



### IDENTIFICAÇÃO

TELECOMUNICAÇÕES DE RONDONIA S.A. - TELERON  
 DATA/ATO CRIAÇÃO 13/11/1960 343 FLS 61/75 L.A.N.4 JC RO  
 DATA/ATO CONSTITUIÇÃO 05/05/1973 3420 JUNTA COMERCIAL - RO  
 CGC - 05904883000188 TLLEX - 2129 DDD - 069 FONE - 221-3040  
 ENDEREÇO - AV. LAURO SODRE N 3290  
 BAIRRO DOS TANQUES  
 PORTO VELHO RO CEP - 78904300

### DIRETORIA

NOML	CARGO
EUDES MARQUES LUSTOSA	PRESIDENTE
FLORA MARIA C. BRANCO C. SANTOS	DIR. ADM. FINANCEIRA
JOSE GUILHERME DA ROCHA C. BRANCO	DIR. TÉCNICO OPERACIONAL

### OBJETIVO

EXPLORAR OS SERVIÇOS DE TELECOMUNICAÇÕES E ATIVIDADES NECESSÁRIAS À EXECUÇÃO DESSOS SERVIÇOS, NA CONFORMIDADE DAS CONCESSÕES, AUTORIZAÇÕES E PREMISSÕES QUE LHE FOREM OUTORGADAS.

### PESSOAL (NÚMERO DE EMPREGADOS)

	PESSOAL PROPRIO	TERCEIROS/CONVENIADOS
	31.12.91	31.12.91
ADMINISTRAÇÃO	155	74
OPERAÇÃO	233	181
INVESTIMENTO	32	
<b>T O T A L</b>	<b>420</b>	<b>255</b>

### COMPOSIÇÃO ACIONÁRIA

	PERCENT CAP VOT	PERCENT CAP TOT
TELEBRAS	97,172	93,069
OUTROS	1,541	6,105
GOV EST RO	1,287	0,826

### DADOS DE BALANÇO (Cr\$ mil)

ATIVO		PASSIVO	
1991		1991	
ATIVO CIRCULANTE	5.254.905	PASSIVO CIRCULANTE	12.638.092
DISPONIVEL	1.565.686	LMRP/FIN (MOEDA NAC/LSTR)	4.032.393
VALORES A RECLUIR	209.775	CONTAS A PAGAR/OUTROS	8.605.699
ESTOQUES	3.479.444		
OUTROS		LXIGIVEL A LONGO PRAZO	18.303.615
REALIZAVEL A LONGO PRAZO	1.268.193		
VALORES A RECLUIR	1.268.193	EMRP/FIN (MOEDA NAC/LSTR)	6.609.444
OUTROS		ADIANT P/ AUMENTO DE CAPITAL	11.694.171
OUTROS		OUTROS	
ATIVO PERMANENTE	109.322.960	RESULTADO DE EXERCÍCIOS FUTUROS	
INVESTIMENTOS	159.122	PART. MINORIT. (GRUPOS/HOLDINGS)	
PARTICIPAÇÕES		PATRIMÔNIO LÍQUIDO	84.904.351
CONTROLADAS		CAPITAL INTEGRALIZADO	3.711.520
COLIGADAS		RESERVAS	32.181.601
OUTRAS		LUCROS (PREJ.) ACUMULADOS	14.374.788
OUTROS	159.122	OUTROS	34.636.442
IMOBILIZADO	93.637.948		
DIFERIDO	15.525.890		
<b>T O T A L D O A T I V O</b>	<b>115.846.058</b>	<b>T O T A L D O P A S S I V O</b>	<b>115.846.058</b>

### DEMONSTRAÇÃO DO RESULTADO (Cr\$ mil)

	1991	1991
	INTEGRAL	LEGISLAÇÃO
RLC BRUTA VENDAS/SERVIÇOS	20.054.216	10.152.106
DEDUÇÕES	3.319.290	2.000.047
RECLITA LÍQUIDA	16.734.918	8.145.059
CUSTO MERCADORIAS/SERVIÇOS	11.408.242	6.389.811
LUCRO BRUTO	5.326.676	1.755.240
RECLITAS (DISP) OPERACIONAIS	11.020.655	9.820.841
COMERCIAIS/ADMINISTRATIVAS	9.204.813	7.259.671
FINANÇIARIAS LÍQUIDAS	2.535.842	2.561.170
RECLITAS FINANCEIRAS	810.190	625.240
DESPESAS FINANCEIRAS	3.746.038	3.186.418
RESULT LÍQUID PATRIMONIAL		
OUTRAS DESPESAS OPERAC		
OUTRAS RECLITAS OPERAC		
PERDAS ATIVOS MONET S/RLND		
GANHOS PASS MONET S/ENCARGOS		
LUCRO (PREJ.) OPERACIONAL	6.493.979	8.065.593
RESULTADO NÃO OPERACIONAL	3.774.634	2.110.099
SALDO CONTÁ CORRIGIDO MONET		2.796.149
VAR MONETARIAS/CAMB LÍQUIDAS		
RESULTADO ANTES DO IR	3.159.345	3.159.345
PROVISÕES PARA IR		
PARTICIPAÇÕES CONTRIB		
LUCRO (PREJ.) LIQ. LX LRPC	3.159.345	3.159.345
AJUS PGM EST LCON		
LUCRO (PREJ.) LIQ LX APOS AJUST	3.159.345	3.159.345

### ORIGENS E APLICAÇÕES DE RECURSOS (Cr\$ mil)

	1991	1991
	INTEGRAL	LEGISLAÇÃO
ORIGENS DE RECURSOS		
ATIVIDADE ECONÔMICA	8.532.189	193.696
AUMENTO DE CAPITAL	70.722	61.143
EMPRESTIMOS LÍQUID LP	5.481.413	4.771.490
TRANSF. REAL LP P/ATIVO CIRC	1.825	634
DEMAIS ORIGENS	1.704.042	415.398
<b>T O T A L D E R E C U R S O S</b>	<b>15.790.191</b>	<b>5.054.969</b>
APLICAÇÕES DE RECURSOS		
ATIV. ECONÔMICA (PRELUIZO)	3.159.345	3.159.345
INVESTIMENTOS	11.373.686	6.681.604
TRANSF. FIN LP P/PASS CIRC	2.525.361	682.906
APLICAÇÕES LP		
DIVIDENDOS DISTRIBUÍDOS		
DEMAIS APLICAÇÕES	2.388.073	1.268.191
<b>T O T A L A P L I C A Ç Õ E S</b>	<b>19.446.465</b>	<b>11.792.046</b>
VAR. CAP CIRC LIQ EX ANT AJUS	3.656.274	6.737.077
PRELUIZOS DO(S) AJUST(S)		
VAR. CAP CIRC LIQ EX AP AJUS	3.656.274	6.737.077
VARIACÃO ATIVO CIRCULANTE	1.751.347	4.647.518
VARIACÃO PASSIVO CIRCULANTE	5.407.621	11.384.595

### AUDITORIA INTERNA

AUDITOR-CHEFE  
 MARIA DO SOCORRO F. DE OLIVEIRA  
 DDD - 069 FONE - 221-2553 RAMAL - 130

### AUDITORIA EXTERNA

## IDENTIFICAÇÃO

TELECOMUNICAÇÕES DE RORAIMA S.A. - TELAIMA

DATA/ATO CRIAÇÃO 11/07/1972 LEI 5792  
 DATA/ATO CONSTITUIÇÃO 16/02/1973 ATA DE CONSTITUIÇÃO  
 CGC - 05934567000159 TELEX - 0952035 DDD - 095 FONE - 224-3444  
 ENDEREÇO - AV. CAP.ENE GARCEZ 256

BOA VISTA

RR

CEP - 69300000

## OBJETIVO

EXPLORAR OS SERVIÇOS DE TELECOMUNICAÇÕES E ATIVIDADES NECESSARIAS A EXECUÇÃO DESSES SERVIÇOS, NA CONFORMIDADE DAS CONCESSÕES, AUTORIZAÇÕES E PERMISSÕES QUE LHE FOREM OUTORGADAS.

## DIRETORIA

NOML	CARGO
JOSE MENDES DE ARAUJO	PRESIDENTE
GREGORI ARAUJO DE ALMEIDA	DIR. TÉCNICO OPERACIONAL
ANTONIO VIEIRA FILHO	DIR. ADM. FINANCEIRO

## PESSOAL (NÚMERO DE EMPREGADOS)

	PESSOAL PROPRIO	TERCEIROS/CONVENIADOS
ADMINISTRAÇÃO	31.12.91	31.12.91
OPERAÇÃO	49	2
INVESTIMENTO	77	41
	10	2
<b>T O T A L</b>	<b>136</b>	<b>45</b>

## COMPOSIÇÃO ACIONÁRIA

	PERCENT CAP VOT	PERCENT CAP TOT
TELEBRAS	94,510	92,188
PREF. MUN.	3,529	1,926
GOV. DE RORAIMA	1,961	5,086

## DADOS DE BALANÇO (Cr\$ mil)

ATIVO		PASSIVO	
	1991		1991
<b>ATIVO CIRCULANTE</b>	<b>1.237.861</b>	<b>PASSIVO CIRCULANTE</b>	<b>2.155.459</b>
DISPONIVEL	89.843	LMPR/FIN. (MOEDA NAC/ESTR.)	
VALORES A RECEBER	857.117	CONTAS A PAGAR/OUTROS	2.155.459
ESTOQUES	71.117		
OUTROS	219.784	EXIGIVEL A LONGO PRAZO	2.068.528
REALIZAVEL A LONGO PRAZO	700.779	EMPR/FIN. (MOEDA NAC/ESTR.)	
VALORES A RECEBER	589.940	ADIANT. P/ AUMENTO DE CAPITAL	
OUTROS	110.831	OUTROS	2.068.528
<b>ATIVO PERMANENTE</b>	<b>17.725.976</b>	RESULTADO DE EXERCICIOS FUTUROS	
INVESTIMENTOS	2.977	PART. MINORIT. (GRUPOS/HOLDINGS)	
PARTICIPAÇÕES		<b>PATRIMONIO LIQUIDO</b>	<b>15.440.629</b>
CONTROLADAS		CAPITAL INTEGRALIZADO	1.124.491
COLIGADAS		RESERVAS	13.695.999
OUTRAS	2.977	LUCROS (PREJ.) ACUMULADOS	245.800
OUTROS	16.494.480	OUTROS	374.339
IMOBILIZADO	1.228.519		
DIFERIDO			
<b>TOTAL DO ATIVO</b>	<b>19.664.616</b>	<b>TOTAL DO PASSIVO</b>	<b>19.664.616</b>

## DEMONSTRAÇÃO DO RESULTADO (Cr\$ mil)

	1991	
	INTEGRAL	LEGISLAÇÃO
REC BRUTA VENDAS/SERVICOS	5.972.182	3.158.037
DEDUÇÕES	980.461	823.367
RECLITA LIQUIDA	4.991.721	2.334.670
CUSTO MERCADORIAS/SERVICOS	3.221.384	1.764.075
LUCRO BRUTO	1.770.337	570.595
RECLITAS(DLSP.) OPRACIONAIS	2.759.337	1.492.430
COMERCIAIS/ADMINISTRATIVAS	1.506.952	1.038.922
FINANCEIRAS LIQUIDAS	1.382.898	405.459
RECLITAS FINANCEIRAS	114.435	92.544
DESPESAS FINANCEIRAS	1.497.333	498.003
RESULT. EQUIV. PATRIMONIAL		
OUTRAS DESPESAS OPRAC.	313.198	174.353
OUTRAS RECLITAS OPRAC.	443.711	126.304
PERDAS ATIVOS MONET. S/REND.		
GANHOS PASS. MONET. S/ENCARGOS		
LUCRO (PREJ.) OPRACIONAL	989.000	921.835
RESULTADO NÃO OPRACIONAL	944.453	129.621
SALDO CONTA CORREÇÃO MONET.		2.229.346
VAP MONETARIAS/CAMB. LIQUIDAS		1.481.679
RESULTADO ANTES DO IR	44.547	44.547
PROVISÕES PARA IR	13.647	13.647
PARTICIP. E CONTRID.		
LUCRO (PREJ.) LIQ. EXLRC.	58.194	58.194
AJUS. PGM. EST. ECON.		
LUCRO(PREJ.) LIQ. EXLRC. AJUST.	58.194	58.194

## ORIGENS E APLICAÇÕES DE RECURSOS (Cr\$ mil)

	1991	
	INTEGRAL	LEGISLAÇÃO
<b>ORIGENS DE RECURSOS</b>		
ATIVIDADE ECONOMICA	1.836.361	189.341
AUMENTO DE CAPITAL	97.771	97.771
EMPRESTIMOS E FINANÇ. LP		
TRANSF. REAL. LP P/ATIVO CIR.	6.282	3.195
DEMAIS ORIGENS	1.253.351	758.736
<b>TOTAL DE RECURSOS</b>	<b>3.193.765</b>	<b>670.361</b>
<b>APLICAÇÕES DE RECURSOS</b>		
ATIV. ECONOMICA (PREJUZO)	58.194	58.194
INVESTIMENTOS	1.300.418	622.797
TRANSF. FIN. LP P/PASS. CIRC.	266.942	241.277
APLICAÇÕES LP	110.831	110.831
DIVIDENDOS DISTRIBUIDOS	58.929	58.929
DEMAIS APLICAÇÕES	6.934	95.962
<b>TOTAL APLICAÇÕES</b>	<b>1.804.248</b>	<b>1.187.990</b>
VAR. CAP. CIRC. LIQ. EX. ANT. AJUS.	1.389.517	517.629
EFETOS DO(S) AJUSTE(S)		
VAR. CAP. CIRC. LIQ. EX. AP. AJUS.	1.389.517	517.629
VARIAÇÃO ATIVO CIRCULANTE	126.823	1.001.276
VARIAÇÃO PASSIVO CIRCULANTE	1.516.340	1.518.905

## AUDITORIA INTERNA

AUDITOR-CHEFE  
 JOAQUIM DE OLIVEIRA  
 DDD - 095 RAMAL - 217

## AUDITORIA EXTERNA

EMPRESA CONTRATADA  
 WALTER HUEB-AUD.  
 TEL. X - 02138809 DDD - 021 FONE - 240-1332

### IDENTIFICAÇÃO

TELECOMUNICAÇÕES DE SANTA CATARINA S.A. - TELESC  
 DATA/ATO CRIAÇÃO 14/07/1969 ESCRITURA PUBLICA CONSTITUIÇÃO  
 DATA/ATO CONSTITUIÇÃO 17/04/1969 LLI N 4299  
 CGC - 83897223000120 TELEX - 186 DDD - 0482 FONE - 229-3  
 ENDEREÇO - AV. MADRE BENVENTURA, 500  
 ITACORUBI  
 FLORIANOPOLIS SC CEP - 88035001

### OBJETIVO

EXPLORAR OS SERVIÇOS DE TELECOMUNICAÇÕES E ATIVIDADES NECESSARIAS A EXECUÇÃO DESSES SERVIÇOS, NA CONFORMIDADE DE DAS CONCESSÕES, AUTORIZAÇÕES E PERMISSÕES QUE LHE FOREM OUTORGADAS.

### DIRETORIA

NOME	CARGO
DOUGLAS DE MACEDO DE MLSQUITA	PRESIDENTE
HLLIO VETTER	DIRETOR ADMINISTRATIVO
GLRSON FAUSTO BORTOLUZZI	DIRETOR OPERAÇÕES
TRTULIANO XAVIER DE BRITO	DIRETOR FINANCEIRO
HLLIO PEREIRA WLNDAUSEN	DIRETOR TÉCNICO

### PESSOAL (NÚMERO DE EMPREGADOS)

	PESSOAL PROPRIO	TERCEIROS/CONVENIADOS
ADMINISTRAÇÃO	31.12.91	31.12.91
OPERAÇÃO	355	54
INVESTIMENTO	1.412	407
INVESTIMENTO	215	86
TOTAL	1.982	547

### COMPOSIÇÃO ACIONÁRIA

	PERCENT CAP VOT	PERCENT CAP TOT
TELEBRAS	90,310	89,360
CIA. DE DESENV. DO EST. DE SANTA CATARINA	7,086	3,379
OUTROS	2,604	7,261

### DADOS DE BALANÇO (Cr\$ mil)

ATIVO	1991
ATIVO CIRCULANTE	15.930.197
DISPONIVEL	2.654.388
VALORES A RECEBER	11.171.670
ESTOQUES	327.957
OUTROS	1.776.182
REALIZAVEL A LONGO PRAZO	7.105.858
VALORES A RECEBER	7.105.858
OUTROS	
ATIVO PERMANENTE	469.080.261
INVESTIMENTOS	42.661
PARTICIPAÇÕES	
CONTROLADAS	
COLIGADAS	
OUTRAS	
OUTROS	42.661
IMOBILIZADO	419.474.096
DIFERIDO	49.663.511
TOTAL DO ATIVO	492.116.323

PASSIVO	1991
PASSIVO CIRCULANTE	35.344.269
EMPR/FIN (MOLDA NAC/LSTR)	
CONTAS A PAGAR/OUTROS	35.344.269
LIXIGIVEL A LONGO PRAZO	97.043.696
EMPR/FIN (MOLDA NAC/LSTR)	
ADIANT P/ AUMENTO DE CAPITAL	
OUTROS	97.043.696
RESULTADO DE EXERCÍCIOS FUTUROS	
PART. MINORIT (GRUPOS/HOLDINGS)	
PATRIMONIO LIQUIDO	359.728.358
CAPITAL INTEGRALIZADO	15.664.176
RESERVAS	261.304.400
LUCROS (PREJ) ACUMULADOS	56.686.856
OUTROS	26.072.926
TOTAL DO PASSIVO	492.116.323

### DEMONSTRAÇÃO DO RESULTADO (Cr\$ mil)

	1991	
	INTEGRAL	LEGISLAÇÃO
RLC BRUTA VENDAS/SERVICOS	113.718.939	58.990.110
DEDUÇÕES	10.028.248	10.785.930
RECLITA LIQUIDA	95.690.691	48.204.180
CUSTO MERCADORIAS/SERVICOS	57.085.900	32.412.832
LUCRO BRUTO	38.604.791	15.791.348
RECLITAS(DES) OPERACIONAIS	48.310.702	32.436.932
COMERCIAIS/ADMINISTRATIVAS	19.752.798	30.464.110
FINANCEIRAS LIQUIDAS	19.928.324	4.549.206
RECLITAS FINANCEIRAS	1.217.110	741.408
DESPESAS FINANCEIRAS	21.145.434	5.290.614
RESULT LQUIV PATRIMONIAL		
OUTRAS DESPESAS OPERAC	21.130.584	
OUTRAS RECLITAS OPERAC	12.501.004	2.576.384
PERDAS ATIVOS MONET S/REND		
GANHOS PASS MONET S/ENCARGOS		
LUCRO (PREJ) OPERACIONAL	9.705.911	16.645.584
RESULTADO NÃO OPERACIONAL	16.679.684	1.994.647
SALDO CONTA CORREÇÃO MONET		21.624.710
VAR MONETARIAS/CAMB LIQUIDAS		
RESULTADO ANTES DO IR	6.973.773	6.973.773
PROVISÕES PARA IR		
PARTICIP L CONTRIB	697.377	697.377
LUCRO (PREJ) LIQ EXLRC	6.276.396	6.276.396
AJUS PGM EST LCON		
LUCRIPREJUIZO LX APOS AJUST	6.276.396	6.276.396

### ORIGENS E APLICAÇÕES DE RECURSOS (Cr\$ mil)

	1991	
	INTEGRAL	LEGISLAÇÃO
ORIGENS DE RECURSOS		
ATIVIDADE ECONOMICA	50.534.786	2.301.997
AUMENTO DE CAPITAL	2.939.570	1.978.136
EMPRESTIMOS L FINANC LP		
TRANSF REAL LP P/ATIVO CIP	60.588	23.088
DEMAIS ORIGENS	35.441.061	20.559.685
TOTAL DE RECURSOS	88.976.005	24.862.906
APLICAÇÕES DE RECURSOS		
ATIV ECONOMICA (PREJUIZO)		
INVESTIMENTOS	71.690.840	32.085.491
TRANSF FIN LP P/PASS CIRC	1.400.469	1.092.694
APLICAÇÕES LP	3.729.509	3.669.720
DIVIDENDOS DISTRIBUIDOS	2.185.828	2.185.828
DEMAIS APLICAÇÕES	180.563	180.563
TOTAL APLICAÇÕES	79.187.289	39.214.296
VAR CAP CIRC LIQ EX ANT AJUS	9.788.716	14.351.390
EFEITOS DOS AJUSTS		
VAR CAP CIRC LIQ EX AP AJUS	9.788.716	14.351.390
VARIAÇÃO ATIVO CIRCULANTE	2.217.691	13.552.956
VARIAÇÃO PASSIVO CIRCULANTE	7.571.025	27.904.346

### AUDITORIA INTERNA

AUDITOR - CHFL  
 GILSON TADU DE HARO  
 DDD - 0482 FONE - 312-218 RAMAL - 2216

### AUDITORIA EXTERNA

EMPRESA CONTRATADA  
 HOUZINHAS - CAMPOS CLARO - SC  
 DDD - 0482 FONE - 225-319

## IDENTIFICAÇÃO

TELECOMUNICAÇÕES DE SÃO PAULO S.A. - TELESP  
 DATA/ATO CRIAÇÃO  
 DATA/ATO CONSTITUIÇÃO 12/04/1973 ASSEMBLEIA GERAL EXTR.  
 CGC - 4364272000185 TELEX - 25904 DDD - 011 FONE - 285-8050  
 ENDEREÇO - RUA MARTINIANO DE CARVALHO N 851  
 BELA VISTA  
 SÃO PAULO SP CEP - 01321000

## OBJETIVO

A SOCIEDADE TEM POR OBJETO A EXPLORAÇÃO DE SERVIÇOS DE TELECOMUNICAÇÕES E ATIVIDADES NECESSÁRIAS OU ÚTEIS A EXECUÇÃO DESSOS SERVIÇOS, NA CONFORMIDADE DAS CONCESSÕES, AUTORIZAÇÕES E PERMISSÕES QUE LHE FOREM OUTORGADAS.

## DIRETORIA

NOME	CARGO
OSWALDO LOPES DO NASCIMENTO FILHO	PRESIDENTE
PAULO ANTONIO SALDANHA DA GAMA	DIRETOR ADMINISTRATIVO
ANGELO ALBERTO XLLLA	DIR. ECONOMICO-FINANCEIRO
ERCILIO MELLO NETO	DIRETOR DE OPERAÇÕES
PAULO DO REGO MONTEIRO DE SABOYA	DIRETOR DE RECURS. HUMANOS
GERALDO LUCAS DURIVIO	DIRETOR TECNICO

## PESSOAL (NÚMERO DE EMPREGADOS)

	PESSOAL PROPRIO	TERCEIROS/CONVENIADOS
ADMINISTRAÇÃO	1.828	2.728
OPERAÇÃO	20.023	1.477
INVESTIMENTO	1.615	1.096
<b>T O T A L</b>	<b>23.466</b>	<b>5.301</b>

## COMPOSIÇÃO ACIONÁRIA

	PERCENT CAP VOT	PERCENT CAP TOT
TELEBRAS	86,173	74,034
OUTROS	9,851	12,950
DAEE	2,410	1,399
BOVESPA	1,281	5,536
CAMARA DE LIQUIDAÇÃO	0,285	5,281

## DADOS DE BALANÇO (Cr\$ mil)

ATIVO	1991
<b>ATIVO CIRCULANTE</b>	<b>212.591.259</b>
DISPONIVEL	44.917.205
VALORES A RECEBER	117.897.450
ESTOQUES	10.157.222
OUTROS	39.619.382
REALIZAVEL A LONGO PRAZO	46.134.463
VALORES A RECEBER	43.746.201
OUTROS	2.388.262
<b>ATIVO PERMANENTE</b>	<b>5.464.858.246</b>
INVESTIMENTOS	420.735.158
PARTICIPAÇÕES	416.784.161
CONTROLADAS	225.289.972
COLIGADAS	191.130.740
OUTRAS	355.449
OUTROS	3.950.997
IMOBILIZADO	4.487.147.094
DIFERIDO	556.975.994
<b>TOTAL DO ATIVO</b>	<b>5.723.583.968</b>

PASSIVO	1991
<b>PASSIVO CIRCULANTE</b>	<b>796.359.089</b>
EMPR/FIN. (MOLDA NAC/LESTR)	
CONTAS A PAGAR/OUTROS	796.359.089
<b>EXIGIVEL A LONGO PRAZO</b>	<b>866.353.116</b>
EMPR/FIN. (MOLDA NAC/LESTR)	
ADIANT.P/ AUMENTO DL CAPITAL	
OUTROS	866.353.116
RESULTADO DE EXERCICIOS FUTUROS	
PART.MINORIT (GRUPOS/HOLDINGS)	
<b>PATRIMONIO LIQUIDO</b>	<b>4.060.871.763</b>
CAPITAL INTEGRALIZADO	164.941.619
RESERVAS	2.849.570.925
LUCROS (PRELJ) ACUMULADOS	898.481.619
OUTROS	147.877.600
<b>TOTAL DO PASSIVO</b>	<b>5.723.583.968</b>

## DEMONSTRAÇÃO DO RESULTADO (Cr\$ mil)

	1991	
	INTEGRAL	LEGISLAÇÃO
REC BRUTA VENDAS/SERVICOS	1.132.997.875	615.319.685
DEDUÇÕES	191.651.537	111.980.076
RECLITA LIQUIDA	941.346.338	503.339.609
CUSTO MERCADORIAS/SERVICOS	604.448.868	351.422.817
LUCRO BRUTO	336.897.470	151.916.792
RECLITAS(DLSP. )OPERACIONAIS	414.549.313	285.073.207
COMERCIAIS/ADMINISTRATIVAS	218.379.664	163.734.576
FINANCEIRAS LIQUIDAS	96.288.027	95.048.078
RECEITAS FINANCEIRAS	48.799.800	39.596.239
DESPESAS FINANCEIRAS	145.087.827	134.644.317
RESULT. LIQUID. PATRIMONIAL	23.687.450	23.687.450
OUTRAS DESPESAS OPERAC.	166.844.874	62.938.344
OUTRAS RECEITAS OPERAC.	43.275.802	12.960.341
PERDAS ATIVOS MONET S/REND		
GANHOS PASS. MONET S/ENCARGOS		
LUCRO (PRELJ) OPRACIONAL	77.651.843	133.156.415
RESULTADO NÃO OPRACIONAL	37.072.825	658.744
SALDO CONT. CORREÇÃO MONET		1.058.912.267
VAR MONETARIAS/CAMB. LIQUIDAS		966.993.614
RESULTADO ANTES DO IR	40.579.018	40.579.018
PROVISÕES PARA IR	26.036.395	26.036.395
PARTICIP. E CONTRIB.		
LUCRO (PRELJ) LIQ. LXLR	13.742.623	13.742.623
AJUS. PGM. LST. LCON.		
LUCR(PRELJ) LIQ. LX. APOS AJUST	13.742.623	13.742.623

## ORIGENS E APLICAÇÕES DE RECURSOS (Cr\$ mil)

	1991	
	INTEGRAL	LEGISLAÇÃO
<b>ORIGENS DE RECURSOS</b>		
ATIVIDADE ECONOMICA	494.985.369	76.417.627
AUMENTO DL CAPITAL	9.033.245	6.387.619
EMPRESTIMOS L. FINANC. LP	166.974.968	115.200.129
TRANSF. REAL. LP P/ATIVO CIR	1.500.352	535.568
DEMAIS ORIGENS	202.269.875	121.747.915
<b>TOTAL DE RECURSOS</b>	<b>874.763.809</b>	<b>167.453.604</b>
<b>APLICAÇÕES DL RECURSOS</b>		
ATIV. ECONOMICA (PRLJUZO)	13.742.623	13.742.623
INVESTIMENTOS	696.030.376	474.080.436
TRANSF. FIN. LP P/PASS. CIRC.	184.942.732	118.673.448
APLICAÇÕES LP	47.187.857	43.850.387
DIVIDENDOS DISTRIBUIDOS	13.704.450	13.704.450
DEMAIS APLICAÇÕES	115.114	1.711
<b>TOTAL APLICAÇÕES</b>	<b>955.723.152</b>	<b>664.053.057</b>
VAR. CAP. CIRC. LIQ. EX. ANT. AJUS.	80.959.343	496.599.453
EFETOS DOIS AJUST(S)		
VAR. CAP. CIRC. LIQ. EX. AP. AJUS.	80.959.343	496.599.453
VARIACÃO ATIVO CIRCULANTE	40.464.126	182.750.787
VARIACÃO PASSIVO CIRCULANTE	121.423.469	679.350.240

## AUDITORIA INTERNA

AUDITOR-CHEFE  
 JOSÉ FERNANDO ZACONLTA ESCOBAR  
 DDD - 011 FONE - 285-7059

## AUDITORIA EXTERNA

EMPRESA CONTRATADA  
 ERNEST & YOUNG, SOTEC AUD.  
 TELEX - 8206840 DDD - 011 FONE - 820-2877

## IDENTIFICAÇÃO

TELECOMUNICAÇÕES DE SERGIPE S.A. - TELERGIPE

DATA/ATO CRIAÇÃO 29/12/1972 ASSEMBLEIA GERAL  
 DATA/ATO CONSTITUIÇÃO 29/12/1972 ASSEMBLEIA GERAL  
 CGC - 13079322000110 TELEX - 2171 DDD - 079 FONE -  
 ENDEREÇO - RUA B QUADRA Q 5/N  
 DISTRITO IND. DE ARACAJU  
 ARACAJU SL CEP - 49040000

## DIRETORIA

NOME	CARGO
MARTINHO DE OLIVEIRA BRAVO	PRESIDENTE
CARLOS ADEMAR DE ARAGAO	DIR. TECNICO-OPERACIONAL
JOSE RODRIGUES DE ANDRAOL	DIR. ADM - FINANCEIRO

## OBJETIVO

EXPLORAR OS SERVIÇOS DE TELECOMUNICAÇÕES E ATIVIDADES NECESSARIAS OU ÚTEIS A EXECUÇÃO DESSES SERVIÇOS, NA CONFORMIDADE DAS CONCESSÕES, AUTORIZAÇÕES E PERMISSÕES QUE LHE FOREM OUTORGADAS.

## PESSOAL (NÚMERO DE EMPREGADOS)

	PESSOAL PROPRIO	TERCEIROS/CONVENIADOS
	31.12.91	31.12.91
ADMINISTRAÇÃO	121	20
OPERAÇÃO	341	97
INVESTIMENTO	64	
TOTAL	526	117

## COMPOSIÇÃO ACIONÁRIA

	PERCENT CAP VOT	PERCENT CAP TOT
TELEBRAS	86,103	80,054
GOV. EST. SE	6,605	2,886
OUTROS	4,415	5,066
PREFS DE MUN. S DO EST DE SERGI	2,077	1,690
FINOR		10,304

## DADOS DE BALANÇO (Cr\$ mil)

ATIVO	1991	PASSIVO	1991
ATIVO CIRCULANTE	3 174 234	PASSIVO CIRCULANTE	10 898 552
DISPONIVEL	779 445	LMPR/FIN. (MOLDA NAC/LSTR )	
VALORES A RECEBER	1 096 454	CONTAS A PAGAR/OUTROS	10 898 552
ESTOQUES	73 220		
OUTROS	425 115	EXIGIVEL A LONGO PRAZO	13 706 607
REALIZAVEL A LONGO PRAZO	578 805	EMPR/FIN. (MOLDA NAC/LSTR )	
VALORES A RECEBER	578 805	ADIANTE P/ AUMENTO DE CAPITAL	116 554
OUTROS		OUTROS	13 670 053
ATIVO PERMANENTE	87 705 155	RESULTADO DE EXERCÍCIOS FUTUROS	
INVESTIMENTOS	85 440	PART. MINORIT. (GRUPOS/HOLDINGS)	
PARTICIPAÇÕES			
CONTROLADAS		PATRIMONIO LIQUIDO	66 773 035
COLIGADAS			
OUTRAS	85 440	CAPITAL INTEGRALIZADO	3 936 661
OUTROS	85 440	RESERVAS	57 310 899
IMOBILIZADO	73 315 776	LUCROS (PREJ.) ACUMULADOS	5 525 475
DIFERIDO	14 303 939	OUTROS	
TOTAL DO ATIVO	91 458 194	TOTAL DO PASSIVO	91 458 194

## DEMONSTRAÇÃO DO RESULTADO (Cr\$ mil)

	1991	
	INTEGRAL	LEGISLAÇÃO
REC. BRUTA VENDAS/SERVIÇOS	17 984 414	9 236 734
DEDUÇÕES	2 456 788	1 442 501
RECLITA LIQUIDA	15 527 626	7 794 233
CUSTO MERCADORIAS/SERVIÇOS	10 752 290	6 840 824
LUCRO BRUTO	4 775 336	953 409
RECLITAS (D&SP) OPERACIONAIS	11 948 258	7 451 606
COMERCIAIS/ADMINISTRATIVAS	4 931 213	2 525 160
FINANÇEIRAS LIQUIDAS	2 211 161	1 004 407
RECEITAS FINANCEIRAS	92 436	365 117
D&SP DAS FINANCEIRAS	2 303 597	1 369 524
RESULT. LÍQUID. PATRIMONIAL		
OUTRAS DESPESAS OPERAC.	5 546 523	4 245 244
OUTRAS RECLITAS OPERAC.	740 639	323 205
PERDAS ATIVOS MONET. S/REND.		
GANHOS PASS. MONET. S/ENCARGOS		
LUCRO (PREJ.) OPERACIONAL	7 172 922	6 490 197
RESULTADO NÃO OPERACIONAL	3 207 769	2 149 436
SALDO CONTÁ CORR.ÇÃO MONET.		11 719 831
VAR. MONETARIAS/CAMB. LIQUIDAS		11 336 223
RESULTADO ANTES DO IR	3 965 153	3 965 153
PROVISÕES PARA IR		
PARTICIP. E CONTRIB.		
LUCRO (PREJ.) LÍQ. LÍQ. RC	3 965 153	3 965 153
AJUS. PGM. EST. ECON.		
LUCRO (PREJ.) LÍQ. LÍQ. APOS AJUST.	3 965 153	3 965 153

## ORIGENS E APLICAÇÕES DE RECURSOS (Cr\$ mil)

	1991	
	INTEGRAL	LEGISLAÇÃO
ORIGENS DE RECURSOS		
ATIVIDADE ECONÔMICA	10 037 083	746 710
AUMENTO DE CAPITAL	260 597	165 561
EMPRESÍMOS E FINANÇ. LP	4 168 704	2 630 881
TRANSF. REAL. LP P/ATIVO CIRC.		
DEMAIS ORIGENS	400 410	127 442
TOTAL DE RECURSOS	14 866 794	3 670 594
APLICAÇÕES DE RECURSOS		
ATIV. ECONÔMICA (PRELUIZO)	3 965 153	3 965 153
INVESTIMENTOS	10 537 931	4 202 047
TRANSF. FIN. LP P/PASS. CIRC.	4 309 747	2 129 253
APLICAÇÕES LP	949 839	578 725
DIVIDENDOS DISTRIBUIDOS		
DEMAIS APLICAÇÕES	21 771	33 160
TOTAL APLICAÇÕES	19 784 441	10 908 338
VAR. CAP. CIRC. LIQ. EX. ANT. AJUS.	4 917 647	7 237 744
LÍCITOS DO(S) AJUSTE(S)		
VAR. CAP. CIRC. LIQ. EX. AP. AJUS.	4 917 647	7 237 744
VARIACÃO ATIVO CIRCULANTE	601 884	2 728 284
VARIACÃO PASSIVO CIRCULANTE	5 519 531	9 966 028

## AUDITORIA INTERNA

AUDITOR - CHFFL  
 JOSÉ BELZARRA DE VASCONCELOS  
 DDD - 079 FONE - 225-1150

## AUDITORIA EXTERNA

EMPRESA CONTRATADA  
 SOMA-AUD. SISTEMAS S/C  
 DDD - 061 FONE - 321-5163









### IDENTIFICAÇÃO

ACESITA ENERGETICA S.A. - ACESITA ENERG.  
 DATA/ATO CRIAÇÃO 07/06/1974 ASSEMBLEIA DE ACIONISTA  
 DATA/ATO CONSTITUIÇÃO 07/06/1974 REGISTRO JUCEMG 327715  
 CGC - 18238980000120 TELEX - 1030 DDD - 031 FONE - 229-9366  
 ENDEREÇO - AV. AFONSO PENA, 4000  
 8 E 9 ANDARES - BAIRRO SERRA  
 BELO HORIZONTE MG CEP - 30139911

### DIRETORIA

NOME	CARGO
ANTONIO ABRAHAO CARAM FILHO	DIRETOR PRESIDENTE
JOSE RONALDO FIDELIS	DIRETOR VICE-PRESIDENTE
RUBEM MARIO DE MELO E SOUZA	DIRETOR SUPERINTENDENTE

### OBJETIVO

PRODUÇÃO, PROCESSAMENTO E COMERCIALIZAÇÃO DE BIOMASSA FLORESTAL PARA FINS ENERGETICOS E INDUSTRIAIS, SUBSIDIARIAMENTE, ATIVIDADES DE APROVEITAMENTO E EXPLORAÇÃO DE JAZIDAS MINERAIS, EM TODO TERRITORIO NACIONAL, AGROINDUSTRIAL, AGROPECUARIA E SERVIÇOS TECNICOS A ELAS RELACIONADAS

### PESSOAL (NÚMERO DE EMPREGADOS)

	PESSOAL PROPRIO	TERCEIROS/CONVENIADOS
	31.12.91	31.12.91
ADMINISTRAÇÃO	162	
OPERAÇÃO	1.028	
INVESTIMENTO	1.540	
<b>TOTAL</b>	<b>3.550</b>	

### COMPOSIÇÃO ACIONÁRIA

	CAP VOT	PERCENT	CAP TOT	PERCENT
ACESITA	90.554	90,554		
UB	9.445	9,445		
OUTROS	0,001	0,001		

### DADOS DE BALANÇO (Cr\$ mil)

ATIVO		1991	PASSIVO		1991
ATIVO CIRCULANTE		4.975.406	PASSIVO CIRCULANTE		9.250.407
DISPONIVEL		33.543	EMPR/FIN. (MOEDA NAC/ESTR.)		334.389
VALORES A RECEBER		92.067	CONTAS A PAGAR/OUTROS		8.924.018
ESTOQUES		4.679.258	LIXIGIVEL A LONGO PRAZO		54.979.589
OUTROS		170.538	EMPR/FIN. (MOEDA NAC/ESTR.)		1.115.668
REALIZAVEL A LONGO PRAZO		29.680	ADIAN. P/ AUMENTO DL CAPITAL		53.863.921
VALORES A RECEBER		29.680	OUTROS		
ATIVO PERMANENTE		116.194.460	RESULTADO DE EXERCICIOS FUTUROS		
INVESTIMENTOS		152.999	PART. MINORIT. (GRUPOS/HOLDINGS)		
PARTICIPAÇÕES			PATRIMONIO LIQUIDO		56.961.550
CONTROLADAS			CAPITAL INTEGRALIZADO		80.538.232
COLIGADAS			RESERVAS		12.424.289
OUTRAS			LUCROS (PREJ.) ACUMULADOS		36.000.971
OUTROS		152.999	OUTROS		
IMOBILIZADO		114.410.106			
DIFERIDO		1.631.355			
<b>TOTAL DO ATIVO</b>		<b>121.199.546</b>	<b>TOTAL DO PASSIVO</b>		<b>121.199.546</b>

### DEMONSTRAÇÃO DO RESULTADO (Cr\$ mil)

	1991	LEGISLAÇÃO
REC. BRUTA VENDAS/SERVICOS	11.960.758	11.960.758
DUVIDAS	740.335	740.335
RECEITA LIQUIDA	11.220.423	11.220.423
CUSTO MERCADORIAS/SERVICOS	10.508.336	10.508.336
LUCRO BRUTO	712.087	712.087
RECEITAS/DESP. OPERACIONAIS	27.072.216	27.072.216
COMERCIAIS/ADMINISTRATIVAS	5.189.328	5.189.328
FINANCEIRAS LIQUIDAS	22.288.504	22.288.504
RECEITAS FINANCEIRAS	10.712	10.712
DESPESAS FINANCEIRAS	22.299.216	22.299.216
RESULT. LIQUID. PATRIMONIAL	491.315	491.315
OUTRAS DESPESAS OPERAC.	896.931	896.931
OUTRAS RECEITAS OPERAC.		
PERDAS ATIVOS MONET. S/REND.		
GANHOS PASS. MONET. S/ENCARGOS		
LUCRO (PREJ.) OPERACIONAL	26.360.129	26.360.129
RESULTADO NÃO OPERACIONAL	52.717	52.717
SALDO CONTA CORREÇÃO MONET.	22.147.760	22.147.760
VAR. MONETARIAS/CAMB. LIQUIDAS	5.000.902	5.000.902
RESULTADO ANTES DO IR	9.265.988	9.265.988
PROVISÕES PARA IR		
PARTICIPAÇÃO CONTRIB.		
LUCRO (PREJ.) LIQ. EXERC.	9.265.988	9.265.988
AJUS. PGM. LST. ECON.		
LUCR.(PREJ.) LIQ. EX. APOS AJUST.	9.265.988	9.265.988

### ORIGENS E APLICAÇÕES DE RECURSOS (Cr\$ mil)

	1991	LEGISLAÇÃO
ORIGENS DE RECURSOS		
ATIVIDADE ECONÓMICA	4.432.331	4.432.331
AUMENTO DL CAPITAL		
EMPRESTIMOS L. FINANC. LP	5.610.898	5.610.898
TRANSF. REAL. LP P/ATIVO CIR.		
DEMAIS ORIGENS		
<b>TOTAL DL RECURSOS</b>	<b>10.043.229</b>	<b>10.043.229</b>
APLICAÇÕES DL RECURSOS		
ATIV. ECONÓMICA (PRELUIZO)	9.265.988	9.265.988
INVESTIMENTOS	4.482.290	4.482.290
TRANSF. FIN. LP P/PASS. CIRC.	395.250	395.250
APLICAÇÕES LP	15.300	15.300
DIVIDENDOS DISTRIBUIDOS		
DEMAIS APLICAÇÕES	10.432	10.432
<b>TOTAL APLICAÇÕES</b>	<b>14.169.260</b>	<b>14.169.260</b>
VAR. CAP. CIRC. LIQ. EX. ANT. AJUS.	4.126.031	4.126.031
EFEITOS DO(S) AJUSTE(S)		
VAR. CAP. CIRC. LIQ. EX. AP. AJUS.	4.126.031	4.126.031
VARIACÃO ATIVO CIRCULANTE	3.968.527	3.968.527
VARIACÃO PASSIVO CIRCULANTE	8.094.558	8.094.558

### AUDITORIA INTERNA

AUDITOR-CHEFE  
 DIOGENES GUIMARAES DE SOUZA  
 DDD - 031 FONE - 229-9160

### AUDITORIA EXTERNA

EMPRESA CONTRATADA  
 TEIXEIRA E ASSOCIADOS-AUD. INDEP.  
 DDD - 031 FONE - 224-3513

## IDENTIFICAÇÃO

ACO MINAS GERAIS S.A. - ACOMINAS

DATA/ATO CRIAÇÃO 12/09/1963 LEI N.2865  
 DATA/ATO CONSTITUIÇÃO 09/11/1966 ESCRITURA PUBLICA DE CONST.  
 CGC - 17227422000105 TELEX - 0311269 DDD - 031 FONE - 749-2749  
 ENDEREÇO - RODOVIA MG - 443 KM. 05

OURO BRANCO

MG

CEP - 36405000

## OBJETIVO

INDUSTRIALIZAR PRODUTOS SIDERURGICOS E CORRELATOS. MINERAÇÃO, COMERCIALIZAÇÃO, EXPORTAÇÃO E IMPORTAÇÃO DE BENS E MATERIAS-PRIMAS DO SETOR SIDERURGICO.

## DIRETORIA

NOME	CARGO
RODRIGO OCTAVIO MAIA DAMASIO	DIRETOR-PRESIDENTE
FERNANDO ANTONIO BARUOSA	DIR.DE ADM. E FINANÇAS
JORGE EDUARDO BADRA DONATO	DIR.DE PLANEJ. E CONTROLE
LUIZ EUGENIO DA MATA M. S. COELHO	DIRETOR DE OPERAÇÕES
MANOEL DE OLIVEIRA BRANDAO NETO	DIRETOR COMERCIAL

## PESSOAL (NÚMERO DE EMPREGADOS)

	PESSOAL PROPRIO	TERCEIROS/CONVENIADOS
ADMINISTRAÇÃO	31.12.91	31.12.91
OPERAÇÃO	1.164	485
INVESTIMENTO	3.972	1.606
TOTAL	5.274	2.091

## COMPOSIÇÃO ACIONÁRIA

	CAP VOT	PERCENT	CAP TOT	PERCENT
SIDERBRAS	99.893	99,893	99,871	
OUTROS	0,107	0,107	0,129	

## DADOS DE BALANÇO (Cr\$ mil)

ATIVO		PASSIVO	
1991		1991	
ATIVO CIRCULANTE	283.327.824	PASSIVO CIRCULANTE	630.583.021
DISPONIVEL	1.511.631	EMPR/FIN (MOEDA NAC/LSTR.)	178.343.576
VALORES A RECEBER	225.765.789	CONTAS A PAGAR/OUTROS	452.239.445
ESTOQUES	54.076.274	EXIGIVEL A LONGO PRAZO	233.924.312
OUTROS	1.974.130	EMPR/FIN (MOEDA NAC/LSTR.)	36.559.092
REALIZAVEL A LONGO PRAZO	291.783.969	ADIANT.P/ AUMENTO DE CAPITAL	197.365.220
VALORES A RECEBER	288.409.000	OUTROS	
OUTROS	3.374.169	RESULTADO DE EXERCICIOS FUTUROS	
ATIVO PERMANENTE	2.822.957.005	PART.MINORIT (GRUPOS/HOLDINGS)	
INVESTIMENTOS		PATRIMONIO LIQUIDO	2.533.561.465
PARTICIPAÇÕES		CAPITAL INTEGRALIZADO	190.537.402
CONTROLADAS		RESERVAS	2.491.220.596
COLIGADAS		LUCROS(PREJ.) ACUMULADOS	148.196.533
OUTRAS		OUTROS	
OUTROS			
IMOBILIZADO	2.641.451.297		
DIFERIDO	181.505.708		
TOTAL DO ATIVO	3.398.068.798	TOTAL DO PASSIVO	3.398.068.798

## DEMONSTRAÇÃO DO RESULTADO (Cr\$ mil)

	1991	
	INTEGRAL	LEGISLAÇÃO
RLC. BRUTA VENDAS/SERVICOS	418.754.378	207.296.833
DEDUÇÕES	70.352.636	43.230.801
RECEITA LIQUIDA	348.401.742	164.066.032
CUSTO MERCADORIAS/SERVICOS	270.126.569	124.942.389
LUCRO BRUTO	78.275.173	39.123.643
RECEITAS/DESP OPERACIONAIS	33.268.576	227.533.865
COMERCIAIS/ADMINISTRATIVAS	45.155.588	28.965.104
FINANÇEIRAS LIQUIDAS	104.983.237	181.037.110
RECEITAS FINANÇEIRAS	192.646.705	159.151.236
DESPESAS FINANÇEIRAS	87.663.468	340.188.346
RESULT EQUIV.PATRIMONIAL		
OUTRAS DESPESAS OPRAC	35.278.982	20.351.919
OUTRAS RECEITAS OPRAC	8.719.909	2.020.268
PÉRDAS ATIVOS MONET S/REND		
GANHOS PASS.MONET S/LNCARGOS		
LUCRO (PREJ.) OPERACIONAL	111.543.749	188.410.222
RESULTADO NÃO OPERACIONAL	1.316.070	460.298
SALDO CONTA CORREÇÃO MONET		349.147.951
VAR MONETARIAS/CAMB LIQUIDAS		44.314.896
RESULTADO ANTES DO IP	110.227.679	115.962.535
PROVISÕES PARA IR		
PARTICIP L CONTRIB		
LUCRO (PREJ) LIQ LXLRC	110.227.679	115.962.535
AJUS.PGM EST.ECON		
LUCR(PREJ)LIQ EX.APOS AJUST	110.227.679	115.962.535

## ORIGENS E APLICAÇÕES DE RECURSOS (Cr\$ mil)

	1991	
	INTEGRAL	LEGISLAÇÃO
ORIGENS DE RECURSOS		
ATIVIDADE ECONOMICA	135.231.710	127.872.609
AUMENTO DE CAPITAL	1.179	301
EMPRESTIMOS E FINANÇ LP	12.802.453	12.802.453
TRANSF REAL LP P/ATIVO CIR		
DEMAIS ORIGENS	203.328.181	182.617.672
TOTAL DE RECURSOS	351.363.523	67.547.817
APLICAÇÕES DE RECURSOS		
ATIV. ECONOMICA (PRLUIZO)		
INVESTIMENTOS	128.211.064	62.332.500
TRANSF FIN LP P/PASS.CIRC	2.725.158	1.120.697
APLICAÇÕES LP	305.529.765	304.682.805
DIVIDENDOS DISTRIBUIDOS		
DEMAIS APLICAÇÕES		
TOTAL APLICAÇÕES	436.465.987	368.136.002
VAR CAP.CIRC LIQ.LX.ANT AJUS	85.102.464	300.588.185
EFEITOS DOIS) AJUST(S)		
VAR CAP.CIRC LIQ EX AP AJUS	85.102.464	300.588.185
VARIACÃO ATIVO CIRCULANTE	144.027.836	210.583.763
VARIACÃO PASSIVO CIRCULANTE	58.925.372	511.171.948

## AUDITORIA INTERNA

AUDITOR-CHEFE  
 MARCO ANTONIO MARTINS

DDD - 031 FONE - 749-2864

## AUDITORIA EXTERNA

EMPRESA CONTRATADA  
 BOUCINHAS, CAMPOS & CLARO S/C

DDD - 031 FONE - 225-0868

### IDENTIFICAÇÃO

ACOS FINOS PIRATINI S.A. - AFP  
 DATA/ATO CRIAÇÃO 29/12/1960 LEI EST 4072  
 DATA/ATO CONSTITUIÇÃO 12/12/1961 ASSEMBLEIA GERAL CONSTITUIÇÃO  
 CGC - 92767409000156 TELEX - 1078 DDD - 851 FONE - 225-611  
 ENDEREÇO - RUA CANCIO GOMES 127  
 FLORESTA  
 PORTO ALEGRE RS CEP - 90220000

### DIRETORIA

NOME	CARGO
GEORGES LEONARDOS	DIR. PRESIDENTE
CLAITON HAAS	DIR. FINANCEIRO
FRANCISCO G. A. OLIVLIRA	DIR. COMERCIAL
ABRELINO G. MARQUES	DIR. INDUSTRIAL
GERALDO JOSÉ THEISEN	DIP. ADMINISTRATIVO

### OBJETIVO

EXPLORAR A USINA SIDERURGICA PARA A PRODUÇÃO DE ACOS NÃO CO-  
 MUNS COM BASE NO CARVÃO NACIONAL.

### PESSOAL (NÚMERO DE EMPREGADOS)

	PESSOAL PRÓPRIO	TERCEIROS/CONVENIADOS
	31.12.91	31.12.91
ADMINISTRAÇÃO	403	2
OPERAÇÃO	1.903	
INVESTIMENTO		
TOTAL	2.306	2

### COMPOSIÇÃO ACIONÁRIA

	PERCENT CAP VOT	PERCENT CAP TOT
SIDERBRAS	99,290	99,050
GOV. EST. RS	0,710	0,740
BB		0,210
OUTROS		

### DADOS DE BALANÇO (Cr\$ mil)

ATIVO	1991	PASSIVO	1991
ATIVO CIRCULANTE	14.409.713	PASSIVO CIRCULANTE	22.336.326
DISPONIVEL	43.901	LMPR/FIN (MOEDA NAC/LSTR)	5.936.489
VALORES A RECEBER	4.478.388	CONTAS A PAGAR/OUTROS	16.399.837
ESTOQUES	8.090.890		
OUTROS	996.534	LXIGIVLL A LONGO PRAZO	3.821.003
REALIZAVLL A LONGO PRAZO	3.944.396	EMPR/FIN (MOEDA NAC/LSTR)	128.519
VALORES A RECEBER	3.925.739	ADIANT P/ AUMENTO DL CAPITAL	
OUTROS	18.657	OUTROS	3.692.484
ATIVO PERMANENTE	52.368.990	RESULTADO DL EXERCICIOS FUTUROS PART MINORIT (GRUPOS/HOLDINGS)	
INVESTIMENTOS		PATRIMONIO LIQUIDO	44.565.770
PARTICIPAÇÕES		CAPITAL INTEGRALIZADO	355.740.091
CONTROLADAS		RESERVAS	30.902.468
COLIGADAS		LUCROS (PRELJ) ACUMULADOS	342.076.789
OUTRAS		OUTROS	
OUTROS			
IMOBILIZADO	50.767.611		
DIFERIDO	1.601.379		
TOTAL DO ATIVO	70.723.099	TOTAL DO PASSIVO	70.723.099

### DEMONSTRAÇÃO DO RESULTADO (Cr\$ mil)

	1991	1990
REC BRUTA VENDAS/SERVICOS	76.317.640	41.380.155
DEDUÇÕES	10.936.253	6.420.351
RECEITA LIQUIDA	65.381.387	34.959.804
CUSTO MLCRADORIAS/SERVICOS	53.834.254	23.487.464
LUCRO BRUTO	11.547.133	11.466.340
RECEITAS (DESP) OPERACIONAIS	30.060.037	28.982.168
COMERCIAIS/ADMINISTRATIVAS	12.843.393	8.499.154
FINANCEIRAS LIQUIDAS	19.456.843	20.469.592
RECEITAS FINANCIARIAS	4.620.612	1.081.917
DESPESAS FINANCIARIAS	24.085.455	21.551.509
RESULT LQUIV PATRIMONIAL	1.649.778	143.126
OUTRAS DESPESAS OPERAC	3.889.977	129.704
PERDAS ATIVOS MONET S/REND		
GANHOS PASS MONET S/LNCARGOS		
LUCRO (PRELJ) OPERACIONAL	18.512.904	17.515.820
RESULTADO NÃO OPERACIONAL	4.107.076	2.045.756
SALDO CONTÁ CORREÇÃO MONET		50.042.477
VAR MONETARIAS/CAMB LIQUIDAS		52.904.931
RESULTADO ANTES DO IR	22.619.980	22.425.038
PROVISÕES PARA IR		
PARTICIP L CONTRIBU		
LUCRO (PRELJ) LIQ LXIRC	22.619.980	22.425.038
AJUS PGM LST I CON		
LUCR (PRELJ) LIQ LX APOS AJUST	22.619.980	22.425.038

### ORIGENS E APLICAÇÕES DE RECURSOS (Cr\$ mil)

	1991	1990
ORIGENS DL RECURSOS		
ATIVIDADE ECONOMICA	10.182.279	10.007.224
AUMENTO DL CAPITAL	66.843.919	33.492.117
EMPRESTIMOS E FINANÇ LP		
TRANSF RLAL LP P/ATIVO CIR	1.566.063	1.436.771
DEMAIS ORIGENS	5.320.943	5.002.845
TOTAL DE RECURSOS	83.913.204	29.924.509
APLICAÇÕES DL RECURSOS		
ATIV ECONOMICA (PRELJ) 70	22.619.980	22.425.038
INVESTIMENTOS	373.916	198.114
TRANSF FIN LP P/PASS CIR	2.052.803	448.959
APLICAÇÕES LP	5.886.406	5.173.405
DIVIDENDOS DISTRIBUIDOS		
DEMAIS APLICAÇÕES		
TOTAL APLICAÇÕES	30.933.105	28.245.516
VAR CAP CIRC LIQ LX ANT AJUS	52.980.099	1.678.993
(FEITOS DE) AJUST (S)		
VAR CAP CIRC LIQ LX AP AJUS	52.980.099	1.678.993
VARIACÃO ATIVO CIRCULANTE	8.904.284	9.282.415
VARIACÃO PASSIVO CIRCULANTE	61.884.383	7.603.422

### AUDITORIA INTERNA

### AUDITORIA EXTERNA

EMPRESA CONTRATADA  
 BIEDERMANN BORDASCH AUDITORES  
 DDD 051 FONE - 332-7300

### IDENTIFICAÇÃO

ALUMINIO S.A. EXTRUSÃO E LAMINAÇÃO - ASA  
 DATA/ATO CRIAÇÃO 03/04/1967 ASSEMBLEIA GERAL CONSTITUIÇÃO  
 DATA/ATO CONSTITUIÇÃO 03/04/1967 ASSEMBLEIA GERAL CONSTITUIÇÃO  
 CGC - 10886893000178 TELEX - 2134289 DDD - 021 FONE - 264-5836  
 ENDEREÇO - RUA VISCONDE DE NITEROI, 354  
 3. ANDAR  
 RIO DE JANEIRO RJ CEP - 20941

### OBJETIVO

EMPRESA DE PARTICIPAÇÃO

### DIRETORIA

NOME	CARGO
PAULO RUBENS GASPAR	PRESIDENTE
PAULO ORTIZ MONTEIRO	DIRETOR SUPERINTENDENTE

### PESSOAL (NÚMERO DE EMPREGADOS)

	PESSOAL PROPRIO	TERCEIROS/CONVENIADOS
	31.12.91	31.12.91
ADMINISTRAÇÃO	11	
OPERAÇÃO		
INVESTIMENTO		
TOTAL	11	

### COMPOSIÇÃO ACIONÁRIA

	PERCENT CAP VOT	PERCENT CAP TOT
CEF	62,085	10,403
BB	37,853	6,406
OUTROS	0,062	35,334
ANTONIO		2,467
EURICO PFISTEREP		4,029
HALIM GOLMIA		5,077
ISAAC MICHAAN		11,073
JOSE EMILIO PLESSANHA		7,736
JOSE PAIS RANGEL		8,710
PAULO SERGIO		8,765

### DADOS DE BALANÇO (Cr\$ mil)

ATIVO		PASSIVO	
1991		1991	
ATIVO CIRCULANTE	1.031.539	PASSIVO CIRCULANTE	11.895.456
DISPONIVEL	638.586	EMPR/FIN (MOLDA NAC/LSTR.)	11.871.164
VALORES A RECEBER	323.465	CONTAS A PAGAR/OUTROS	24.292
ESTOQUES			
OUTROS	69.488	LIXIGIVEL A LONGO PRAZO	2.048.030
REALIZAVEL A LONGO PRAZO	8.005	EMPR/FIN (MOLDA NAC/LSTR.)	
VALORES A RECEBER	8.005	ADIANT P/ AUMENTO DL CAPITAL	
OUTROS		OUTROS	2.048.030
ATIVO PERMANENTE	3.917.311	RESULTADO DL EXERCICIOS FUTUROS	
INVESTIMENTOS	3.697.085	PARI. MINORIT (GRUPOS/HOLDINGS)	
PARTICIPAÇÕES	3.663.967	PATRIMONIO LIQUIDO	8.986.639
CONTROLADAS		CAPITAL INTEGRALIZADO	1.700.560
COLIGADAS		RESERVAS	19.686.593
OUTRAS	3.663.967	LUCROS (PRELJ) ACUMULADOS	38.383.940
OUTROS	33.118	OUTROS	8.010.140
IMOBILIZADO	220.226		
DIFERIDO			
TOTAL DO ATIVO	4.956.855	TOTAL DO PASSIVO	4.956.855

### DEMONSTRAÇÃO DO RESULTADO (Cr\$ mil)

	1991	LEGISLAÇÃO
REC BRUTA VENDAS/SERVICOS		
DEDUÇÕES		
RECLITA LIQUIDA		
CUSTO MERCADORIAS/SERVICOS		
LUCRO BRUTO		
RECLTAS/DISP OPLRACIONAIS	2.165.057	9.838.987
COMERCIAIS/ADMINISTRATIVAS	81.229	88.228
FINANCLIRAS LIQUIDAS	3.205.691	10.812.362
RECLTAS FINANCLIRAS	994.513	991.950
DISPESAS FINANCLIRAS	4.200.204	11.804.312
RESULT LIQUID PATRIMONIAL	1.106.757	1.106.757
OUTRAS DISPESAS OPLRAC	60.083	85.587
OUTRAS RECLTAS OPLRAC	75.189	40.433
PERDAS ATIVOS MONET S/PLND		
GANHOS PASS MONET S/LNCARGOS		
LUCRO (PRELJ) OPLRACIONAL	2.165.057	9.838.987
RESULTADO NÃO OPLRACIONAL		
SALDO CONTA CORREÇÃO MONET		7.673.930
VAR MONETARIAS/CAMB LIQUIDAS		
RESULTADO ANTES DO IR	2.165.057	2.165.057
PROVISÕES PARA IR		
PARTICIPAÇÃO CONTRIB		
LUCRO (PRELJ) LIQ LXLRC	2.165.057	2.165.057
AJUS PGM EST LCON		
LUCR(PRELJ)LIQ LX APOS AJUST	2.165.057	2.165.057

### ORIGENS E APLICAÇÕES DE RECURSOS (Cr\$ mil)

	1991	LEGISLAÇÃO
ORIGENS DE RECURSOS		
ATIVIDADE ECONOMICA	557.769	7.116.472
AUMENTO DL CAPITAL		
EMPRESTIMOS L FINANCP		
TRANSF RLAL LP P/ATIVO CIR		
DEMAIS ORIGENS	50.124	50.124
TOTAL DE RECURSOS	607.893	7.066.348
APLICAÇÕES DE RECURSOS		
ATIV ECONOMICA (PRELUIZO)	2.165.057	2.165.057
INVESTIMENTOS	7	7
TRANSF FIN LP P/PASS CIRC		
APLICAÇÕES LP		
DIVIDENDOS DISTRIBUIDOS		
DEMAIS APLICAÇÕES		
TOTAL APLICAÇÕES	2.165.064	2.165.064
VAR CAP CIRC LIQ LX ANI AJUS	1.557.171	9.231.412
ELITOS DO(S) AJUST(S)		
VAR CAP CIRC LIQ LX AP AJUS	1.557.171	9.231.412
VARIACAO ATIVO CIRCULANTE	675.276	675.276
VARIACAO PASSIVO CIRCULANTE	2.232.447	9.906.688

### AUDITORIA INTERNA

### AUDITORIA EXTERNA

EMPRESA CONTRATADA  
 FIGUREDO M. A. INDEPENDENTES S/C  
 TELIX - 40021 DDD - 021 FONE - 532-0457

### IDENTIFICAÇÃO

BB-ADMINISTRADORA DE CARTOES DE CREDITO S.A. - BB CAR

DATA/ATO CRIAÇÃO 16/09/1987 N 314 DE 020987 - DOU 17091987  
 DATA/ATO CONSTITUIÇÃO 29/06/1987 22 OF NOTAS L.2488 F.75 ATO 32  
 CGC - 31591399000156 TELEX - 061613850 DDD - 061 FONE - 225-7138  
 ENDEREÇO - SDS BLOCO A - ED. CONIC  
 SALA 401 A 424  
 BRASILIA DF CEP - 70702000

### DIRETORIA

NOME	CARGO
LAFIETE COUTINHO TORRES	DIRETOR-PRESIDENTE
PAULO DE TARSO MEDEIROS	DIRETOR-VICE-PRESIDENTE
CLAUDIO DANTAS DE ARAUJO	DIRETOR-GERENTE

### OBJETIVO

ADMINISTRAÇÃO E EMISSÃO DE CARTOES DE CREDITO E ATIVIDADES AFINS.

### PESSOAL (NÚMERO DE EMPREGADOS)

	PESSOAL PROPRIO	TERCEIROS/CONVENIADOS
ADMINISTRAÇÃO	31.12.91	31.12.91
OPERAÇÃO	10	
INVESTIMENTO	96	
TOTAL	106	

### COMPOSIÇÃO ACIONÁRIA

	PERCENT CAP VOT	PERCENT CAP TOT
BB	100,000	100,000

### DADOS DE BALANÇO (Cr\$ mil)

ATIVO		PASSIVO	
	1991		1991
ATIVO CIRCULANTE	88.887.356	PASSIVO CIRCULANTE	58.123.270
DISPONIVEL	13.935.446	EMPR/FIN. (MOEDA NAC/LSTR.)	
VALORES A RECEBER	72.686.643	CONTAS A PAGAR/OUTROS	58.123.270
ESTOQUOS		EXIGIVEL A LONGO PRAZO	
OUTROS	2.265.267	EMPR/FIN. (MOEDA NAC/LSTR.)	
REALIZAVEL A LONGO PRAZO		ADIANTE P/ AUMENTO DE CAPITAL	
VALORES A RECEBER		OUTROS	
OUTROS		RESULTADO DO EXERCÍCIO FUTURO	4.996.408
ATIVO PERMANENTE		PART. MINORIT. (GRUPOS/HOLDINGS)	
INVESTIMENTOS		PATRIMONIO LIQUIDO	25.767.678
PARTICIPAÇÕES		CAPITAL INTEGRALIZADO	3.432.121
CONTROLADAS		RESERVAS	34.774.979
COLIGADAS		LUCROS (PREJ.) ACUMULADOS	12.439.422
OUTRAS		OUTROS	
OUTROS			
IMOBILIZADO			
DIFERIDO			
TOTAL DO ATIVO	88.887.356	TOTAL DO PASSIVO	88.887.356

### DEMONSTRAÇÃO DO RESULTADO (Cr\$ mil)

	1991	
	INTEGRAL	LEGISLAÇÃO
REC. BRUTA VENDAS/SERVICOS	9.825.067	
DEDUÇÕES	1.930.707	
RECEITA LIQUIDA	7.894.360	
CUSTO MERCADORIAS/SERVICOS	5.383.433	
LUCRO BRUTO	2.510.927	
RECEITAS (DESP) OPERACIONAIS	34.068.664	
COMERCIAIS/ADMINISTRATIVAS	18.397.196	
FINANCEIRAS LIQUIDAS	52.456.800	
RECEITAS FINANCIARIAS	52.739.042	
DESPESAS FINANCIARIAS	282.242	
RESULT. LIQUID. PATRIMONIAL		
OUTRAS DESPESAS OPERAC.	3.609	
OUTRAS RECEITAS OPERAC.	12.669	
PERDAS ATIVOS MONET. S/REND.		
GANHOS PASS. MONET. S/ENCARGOS		
LUCRO (PREJ.) OPERACIONAL	36.579.591	
RESULTADO NÃO OPERACIONAL	34	
SALDO CONTA CORREÇÃO MONET.	17.522.421	
VAR. MONETARIAS/CAMU. LIQUIDAS	3.507.106	
RESULTADO ANTES DO IR	22.564.310	
PROVISÕES PARA IR	15.051.044	
PARTICIP. L. CONTRIB.		
LUCRO (PREJ.) LIQ. EXLRC.	7.513.266	
AJUS. PGM. EST. LCON.	329.132	
LUCRO (PREJ.) LIQ. EX. APOS AJUST.	7.184.134	

### ORIGENS E APLICAÇÕES DE RECURSOS (Cr\$ mil)

	1991	
	INTEGRAL	LEGISLAÇÃO
ORIGENS DE RECURSOS		
ATIVIDADE ECONOMICA		25.039.104
AUMENTO DE CAPITAL		
EMPRESTIMOS L. FINANC. LP		144.256
TRANSF. REAL LP P/ATIVO CIR		5.159.965
DEMAIS ORIGENS		
TOTAL DE RECURSOS		30.343.325
APLICAÇÕES DE RECURSOS		
ATIV. ECONOMICA (PRELUIZO)		
INVESTIMENTOS		
TRANSF. FIN. LP P/PASS. CIRC.		
APLICAÇÕES LP		
DIVIDENDOS DISTRIBUIDOS		1.706.232
DEMAIS APLICAÇÕES		1.430.518
TOTAL APLICAÇÕES		3.136.750
VAR. CAP. CIRC. LIQ. EX. ANT. AJUS.		27.206.575
EFEITOS DOIS) AJUSTE(S)		
VAR. CAP. CIRC. LIQ. EX. AP. AJUS.		27.206.575
VARIACÃO ATIVO CIRCULANTE		75.396.745
VARIACÃO PASSIVO CIRCULANTE		48.190.170

### AUDITORIA INTERNA

AUDITOR-CHEFE  
 JOSE CARLOS ALVES DA CONCEIÇÃO

DDD - 061 FONE - 212-1903

### AUDITORIA EXTERNA

EMPRESA CONTRATADA  
 DIANCHÉSSI & CIA AUDITORES

TELEX - 0612629 DDD - 061 FONE - 321-5481

### IDENTIFICAÇÃO

BB-CORRETORA DE SEGUROS E ADMINIST. DE BENS S.A. - BBCOR  
 DATA/ATO CRIAÇÃO 30/06/1987 ATA DA A.G.E  
 DATA/ATO CONSTITUIÇÃO 30/06/1987 ATA DA A.G.E  
 CGC - 27833136000139 TELEX - 2306203 DDD - 061 FONE - 321-1095  
 ENDEREÇO - BANC. DO BRASIL S/A - SETOR BANC.SUL  
 ED. SEDE I - 11 ANDAR  
 BRASÍLIA DF CEP - 70070000

### OBJETIVO

A SOCIEDADE TEM POR OBJETIVO A ADMINISTRAÇÃO DE BENS E A CORRETA-  
 GEM DE:  
 I - SEGUROS DOS RAMOS ELEMENTARES;  
 II - SEGUROS DOS RAMOS DE VIDA E CAPITALIZAÇÕES;  
 III - PLANOS PREVIDENCIÁRIOS.

### DIRETORIA

NOME	CARGO
LAFAIETE COUTINHO TORRES	DIRETOR PRESIDENTE
CLAUDIO DANTAS DE ARAUJO	DIRETOR GERENTE
EDSON RANGEL DA SILVA	DIRETOR TÉCNICO

### PESSOAL (NÚMERO DE EMPREGADOS)

	PESSOAL PROPRIO	TERCEIROS/CONVENIADOS
ADMINISTRAÇÃO	31.12.91	31.12.91
OPERAÇÃO	29	
INVESTIMENTO		
<b>T O T A L</b>	<b>29</b>	

### COMPOSIÇÃO ACIONÁRIA

	PERCENT CAP VOT	PERCENT CAP TOT
BB	100,000	100,000

### DADOS DE BALANÇO (Cr\$ mil)

A T I V O		1 9 9 1		P A S S I V O		1 9 9 1	
ATIVO CIRCULANTE		15.158.397		PASSIVO CIRCULANTE		2.471.852	
DISPONIVEL		15.079.020		EMPR/FIN. (MOEDA NAC/ESTR.)		2.471.852	
VALORES A RECEBER		78.497		CONTAS A PAGAR/OUTROS			
ESTOQUES				EXIGIVEL A LONGO PRAZO		5.766.796	
OUTROS		872		EMPR/FIN. (MOEDA NAC/ESTR.)			
REALIZAVEL A LONGO PRAZO		42.212		ADIANT.P/ AUMENTO DE CAPITAL		5.766.796	
VALORES A RECEBER		42.212		OUTROS			
OUTROS				RESULTADO DL EXERCICIOS FUTUROS		2.313.431	
ATIVO PERMANENTE		1.050		PART. MINORIT. (GRUPOS/HOLDINGS)			
INVESTIMENTOS		1.050		PATRIMONIO LIQUIDO		4.649.580	
PARTICIPAÇÕES				CAPITAL INTEGRALIZADO		152.340	
CONTROLADAS				RESERVAS		1.372.228	
COLIGADAS				LUCROS (PREJ.) ACUMULADOS		3.125.020	
OUTRAS				OUTROS			
OUTROS		1.050					
IMOBILIZADO							
DIFERIDO							
<b>T O T A L D O A T I V O</b>		<b>15.201.667</b>		<b>T O T A L D O P A S S I V O</b>		<b>15.201.667</b>	

### DEMONSTRAÇÃO DO RESULTADO (Cr\$ mil)

	INTEGRAL	1 9 9 1	LEGISLAÇÃO
RLC BRUTA VENDAS/SERVICOS		4.621.908	
DEDUÇÕES		411.816	
RECEITA LIQUIDA		4.210.092	
CUSTO MERCADORIAS/SERVICOS		3.197.882	
LUCRO BRUTO		1.012.210	
RECEITAS (DESP. OPERACIONAIS)		9.252.356	
COMERCIAIS/ADMINISTRATIVAS			
FINANCEIRAS LIQUIDAS		9.187.714	
RECEITAS FINANCEIRAS		9.269.782	
DESPESAS FINANCEIRAS		82.068	
RESULT. LIQ. PATRIMONIAL			
OUTRAS DESPESAS OPERAC.			
OUTRAS RECEITAS OPERAC.		64.642	
PERDAS ATIVOS MONET. S/RLND.			
GANHOS PASS. MONET. S/LNCARGOS			
LUCRO (PREJ.) OPERACIONAL		10.264.566	
RESULTADO NÃO OPERACIONAL			
SALDO CONTA CORREÇÃO MONET.			
VAR. MONETARIAS/CAMB. LIQUIDAS		1.113.418	
RESULTADO ANTES DO IR		9.151.148	
PROVISÕES PARA IR		3.470.069	
PARTICIP. L. CONTRUIX		827.519	
LUCRO (PREJ.) LIQ. LXLRC		4.853.560	
AJUS. PGM. EST. ECON.			
LUCR.(PREJ.) LIQ. EX. APOS. AJUST.		4.853.560	

### ORIGENS E APLICAÇÕES DE RECURSOS (Cr\$ mil)

	INTEGRAL	1 9 9 1	LEGISLAÇÃO
ORIGENS DL RECURSOS			
ATIVIDADE ECONOMICA			
AUMENTO DL CAPITAL		5.966.978	
EMPRESTIMOS E FINANCL.P		2.353.485	
TRANSF. REAL LP P/ATIVO CIR			
DEMAIS ORIGENS			
<b>TOTAL DE RECURSOS</b>		<b>8.320.463</b>	
APLICAÇÕES DL RECURSOS			
ATIV. ECONOMICA (PREJUZO)			
INVESTIMENTOS			
TRANSF. FIN. LP P/PASS. CIRC.			
APLICAÇÕES LP		32.453	
DIVIDENDOS DISTRIBUIDOS		1.171.408	
DEMAIS APLICAÇÕES		407.373	
<b>TOTAL APLICAÇÕES</b>		<b>1.611.234</b>	
VAR. CAP. CIRC. LIQ. EX. ANT. AJUS.		6.709.229	
ERROS DO(S) AJUSTE(S)			
VAR. CAP. CIRC. LIQ. EX. AP. AJUS.		6.709.229	
VARIAÇÃO ATIVO CIRCULANTE		14.231.012	
VARIAÇÃO PASSIVO CIRCULANTE		7.521.783	

### AUDITORIA INTERNA

AUDITOR-CHEFE  
 JOSE CARLOS ALVES DA CONCEIÇÃO  
 DDD - 061 FONE - 212-1905

### AUDITORIA EXTERNA

EMPRESA CONTRATADA:  
 BIANCHETTI & CIA. AUDITORES  
 TELIX - 0612629 DDD - 011 FONE - 826-6777

### IDENTIFICAÇÃO

BB-TUR VIAGENS E TURISMO LTDA. - BB-TUR  
 DATA/ATO CRIAÇÃO 31/03/1982 ASSEMBLIA GERAL  
 DATA/ATO CONSTITUIÇÃO 08/11/1982 CONTRATO  
 CGC - 28152684000166 TELEX - 2306197 DDD - 061 FONE - 212-1300  
 ENDERLCO - SDS - ED. CONIC - 3 ANDAR  
 BLOCO A N 44 - SALAS 311 E 324  
 BRASILIA DF CEP - 70391900

### DIRETORIA

NOME	CARGO
SIDNEY ANUAR ATTIE	DIRETOR PRESIDENTE
JOAO BATISTA NOGUEIRA	DIRETOR ADMINISTRATIVO
MARLO LITWINSKI	DIRETOR COMERCIAL

### OBJETIVO

EXPLORAÇÃO DE AGENCIA DE TURISMO, TENDO COMO OBJETIVO PRINCIPAL A PROMOÇÃO DO BRASIL COMO DESTINAÇÃO TURISTICA E A INTENSIFICAÇÃO DO FLUXO DE TURISTAS ESTRANGEIROS PARA O PAIS

### PESSOAL (NÚMERO DE EMPREGADOS)

	PESSOAL PROPRIO	TERCEIROS/CONVENIADOS
	31.12.91	31.12.91
ADMINISTRAÇÃO	39	
OPERAÇÃO	160	
INVESTIMENTO		
TOTAL	199	

### COMPOSIÇÃO ACIONÁRIA

	PERCENT CAP VOT	PERCENT CAP TOT
BAMU	100,000	100,000

### DADOS DE BALANÇO (Cr\$ mil)

ATIVO		PASSIVO	
	1991		1991
ATIVO CIRCULANTE	2.557.122	PASSIVO CIRCULANTE	1.189.391
DISPONIVEL	1.101.723	EMPR/FIN. (MOEDA NAC/ESTR.)	
VALORES A RECEBER	1.067.836	CONTAS A PAGAR/OUTROS	1.189.391
ESTOQUES			
OUTROS	387.563	LIXIGIVL A LONGO PRAZO	
REALIZAVIL A LONGO PRAZO		EMPR/FIN. (MOEDA NAC/ESTR.)	
VALORES A RECEBER		ADIANT P/ AUMENTO DL CAPITAL	
OUTROS		OUTROS	
ATIVO PERMANENTE	214.167	RESULTADO DE EXERCICIOS FUTUROS	
INVESTIMENTOS		PART. MINORIT. (GRUPOS/HOLDINGS)	
PARTICIPAÇÕES		PATRIMONIO LIQUIDO	1.581.898
CONTROLADAS		CAPITAL INTEGRALIZADO	183.000
COLIGADAS		RESERVAS	1.138.046
OUTRAS		LUCROS (PRELJ.) ACUMULADOS	260.852
OUTROS		OUTROS	
IMOBILIZADO	188.263		
DIFERIDO	25.904		
TOTAL DO ATIVO	2.771.289	TOTAL DO PASSIVO	2.771.289

### DEMONSTRAÇÃO DO RESULTADO (Cr\$ mil)

	1991	LEGISLAÇÃO
	INTLGRAL	
RLC BRUTA VENDAS/SERVICOS		2.802.738
DUPLICATS		
RECLITA LIQUIDA		2.802.738
CUSTO MLCADORIAS/SERVICOS		
LUCRO BRUTO		2.802.738
RECLITAS IDLSP. OPERACIONAIS		1.299.958
COMERCIAIS/ADMINISTRATIVAS		1.211.074
FINANCLIRAS LIQUIDAS		88.884
RECLITAS FINANCLIRAS		
DESPESAS FINANCLIRAS		88.884
RESULT. LIQ. PATRIMONIAL		
OUTRAS DESPESAS OPRAC.		
OUTRAS RECLITAS OPRAC.		
PERDAS ATIVOS MONET. S/REND.		
GANHOS PASS. MONET. S/ENCARGOS		
LUCRO (PRELJ.) OPERACIONAL		1.502.780
RESULTADO NÃO OPERACIONAL		6.488
SALDO CONTA CORREÇÃO MONET.		1.084.832
VAR. MONETARIAS/CAMB. LIQUIDAS		
RESULTADO ANTES DO IR		411.460
PROVISÕES PARA IR		138.934
PARTICIP. L. CONTRIB.		37.406
LUCRO (PRELJ.) LIQ. EXLRC.		235.120
AJUS. PGM. EST. LCON.		
LUCRO PRELJ. LIQ. EXLRC. AJUST.		235.120

### ORIGENS E APLICAÇÕES DE RECURSOS (Cr\$ mil)

	1991	LEGISLAÇÃO
	INTLGRAL	
ORIGENS DE RECURSOS		
ATIVIDADE ECONOMICA		1.361.163
AUMENTO DL CAPITAL		
EMPRESTIMOS L. FINANC. LP		
TRANSF. REAL. LP P/ATIVO CIR.		50.002
DLMAIS ORIGENS		
TOTAL DL RECURSOS		1.411.165
APLICAÇÕES DL RECURSOS		
ATIV. ECONOMICA (PRELJUIZO)		
INVESTIMENTOS		23.073
TRANSF. FIN. LP P/PASS. CIRC.		
APLICAÇÕES LP		
DIVIDENDOS DISTRIBUIDOS		18.809
DEMAIS APLICAÇÕES		
TOTAL APLICAÇÕES		41.882
VAR. CAP. CIRC. LIQ. EX. ANT. AJUS.		1.369.283
EFEITOS DO(S) AJUST. (S)		111.068
VAR. CAP. CIRC. LIQ. EX. AP. AJUS.		1.258.215
VARIACÃO ATIVO CIRCULANTE		2.188.145
VARIACÃO PASSIVO CIRCULANTE		929.930

### AUDITORIA INTERNA

AUDITOR CHEFE  
 JOSÉ CARLOS ALVES DA CONCEIÇÃO  
 DDD - 061 FONE - 212-1905

### AUDITORIA EXTERNA

EMPRESA CONTRATADA  
 BIANCHETTI & CIA - AUDITORES  
 TELLEX - 0512629 DDD - 051 FONE - 321-5481

### IDENTIFICAÇÃO

CASA DA MOEDA DO BRASIL - CMJ

DATA/ATO CRIAÇÃO 19/06/1973 LEI N 5895  
 DATA/ATO CONSTITUIÇÃO 20/09/1973 DECRETO N 72813  
 CGC - 34164319000174 TELEX - 2133922 DDD - 021 FONE - 305-2222  
 ENDEREÇO - RUA RENE BITTENCOURT N 371  
 DISTR. INDL. ST CRUZ  
 RIO DE JANEIRO RJ CEP - 23565000

### DIRETORIA

NOME  
 JOSE STELMAN TRAVASSOS PORTO  
 LUIZ CARLOS CASALI  
 MIGUEL GOMES PERLIRA S. GUTIERREZ  
 RAUL DE OLIVEIRA PERLIRA

CARGO  
 PRESIDENTE  
 DIRETOR DE ADMINISTRAÇÃO  
 DIR. DE DESENV. TECN. E COM.  
 DIRETOR DE PRODUÇÃO

### OBJETIVO

FABRICAÇÃO, EM CARATER DE EXCLUSIVIDADE, DE PAPEL-MOEDA E MOEDA METALICA E A IMPRESSÃO DE SELOS POSTAIS E FISCAIS FEDERAIS. VENDA DE PRODUTOS OU A EXECUÇÃO DE SERVIÇOS DE NATUREZA OU INDUSTRIAL.

### PESSOAL (NÚMERO DE EMPREGADOS)

	PESSOAL PROPRIO	TERCEIROS/CONVENIADOS
ADMINISTRAÇÃO	31.12.91	31.12.91
OPERAÇÃO	289	125
INVESTIMENTO	2.028	
TOTAL	2.317	125

### COMPOSIÇÃO ACIONÁRIA

	PERCENT CAP VOT	PERCENT CAP TOT
UNIAO	100,000	100,000

### DADOS DE BALANÇO (Cr\$ mil)

ATIVO	1991
ATIVO CIRCULANTE	41.614.516
DISPONIVEL	12.207.569
VALORES A RECEBER	14.640.819
ESTOQUES	14.756.323
OUTROS	9.805
REALIZAVEL A LONGO PRAZO	606.580
VALORES A RECEBER	
OUTROS	606.580
ATIVO PERMANENTE	70.464.915
INVESTIMENTOS	1.360.510
PARTICIPAÇÕES	1.360.510
CONTROLADAS	
COLIGADAS	
OUTRAS	1.360.510
OUTROS	
IMOBILIZADO	68.754.883
DIFERIDO	341.522
TOTAL DO ATIVO	112.686.011

PASSIVO	1991
PASSIVO CIRCULANTE	17.391.175
EMPR./FIN. (MOEDA NAC./LSTR.)	5.152.402
CONTAS A PAGAR/OUTROS	12.238.773
LXIGIVEL A LONGO PRAZO	906.305
EMPR./FIN. (MOEDA NAC./LSTR.)	823.504
ADIANT. P/ AUMENTO DL CAPITAL	
OUTROS	82.801
RESULTADO DE EXERCICIOS FUTUROS	
PART. MINORIT. (GRUPOS/HOLDINGS)	
PATRIMONIO LIQUIDO	94.388.531
CAPITAL INTEGRALIZADO	2.338
RESERVAS	126.387.186
LUCROS (PREJ.) ACUMULADOS	32.000.993
OUTROS	
TOTAL DO PASSIVO	112.686.011

### DEMONSTRAÇÃO DO RESULTADO (Cr\$ mil)

	1991	LEGISLAÇÃO
REC. BRUTA VENDAS/SERVICOS	46.132.943	
DEDUÇÕES	3.303.833	
RECEITA LIQUIDA	42.829.110	
CUSTO MLCADORTIAS/SERVICOS	20.472.480	
LUCRO BRUTO	22.356.630	
RECEITAS/DISP. OPERACIONAIS	2.509.577	
COMERCIAIS/ADMINISTRATIVAS	2.100.005	
FINANÇIARIAS LIQUIDAS	12.151.096	
RECEITAS FINANÇIARIAS	17.910.211	
DESPESAS FINANÇIARIAS	5.759.113	
RESULT. LIQUID. PATRIMONIAL		
OUTRAS DESPESAS OPERAC.	13.271.706	
OUTRAS RECEITAS OPERAC.	710.936	
PERDAS ATIVOS MONET. S/REND.		
GANHOS PASS. MONET. S/LNCARGO		
LUCRO (PREJ.) OPERACIONAL	19.846.952	
RESULTADO NÃO OPERACIONAL	902	
SALDO CONTA CORREÇÃO MONET.	21.581.393	
VAR. MONETARIAS/CAMB. LIQUIDAS		
RESULTADO ANTES DO IR	1.733.456	
PROVISÕES PARA IR	583.853	
PARTICIP. L. CONTRIB.	157.853	
LUCRO (PREJ.) LIQ. LXLRC	2.475.164	
AJUS. PGM. LST. LCON.		
LUCR.(PREJ.) LIQ. LXLRC APÓS AJUST.	2.475.164	

### ORIGENS E APLICAÇÕES DE RECURSOS (Cr\$ mil)

	1991	LEGISLAÇÃO
ORIGENS DE RECURSOS		
ATIVIDADE ECONOMICA		24.309.528
AUMENTO DL CAPITAL		
EMPRESTIMOS L. FINANC. LP		682.740
TRANSF. REAL LP P/ATIVO CIR.		565.267
DEMAIS ORIGENS		153.815
TOTAL DE RECURSOS		25.711.350
APLICAÇÕES DL RECURSOS		
ATIV. ECONOMICA (PREJUÍZO)		2.475.164
INVESTIMENTOS		2.416.428
TRANSF. FIN. LP P/PASS. CIRC.		
APLICAÇÕES LP		514.383
DIVIDENDOS DISTRIBUIDOS		
DEMAIS APLICAÇÕES		
TOTAL APLICAÇÕES		5.405.975
VAR. CAP. CIRC. LIQ. LX. ANT. AJUS.		20.305.375
EFEITOS DO(S) AJUST. (S)		
VAR. CAP. CIRC. LIQ. LX. AP. AJUS.		20.305.375
VARIACÃO ATIVO CIRCULANTE		34.245.045
VARIACÃO PASSIVO CIRCULANTE		13.939.670

### AUDITORIA INTERNA

AUDITOR-CHEFE  
 GILSON MARINS FERREIRA  
 DDD - 021 FONE - 305-2615

### AUDITORIA EXTERNA



### IDENTIFICAÇÃO

CENTRO DE PESQUISAS DE ENERGIA ELETRICA - CEPEL  
 DATA/ATO CRIAÇÃO 25/01/1974 ESTATUTO  
 DATA/ATO CONSTITUIÇÃO 25/01/1974 ESTATUTO  
 CGC - 4228886000160 TELEX - 21035 DDD - 021 FONE - 590-2112  
 ENDEREÇO - AV. HUM S/N - CAIXA POSTAL 2754  
 CIDADE UNIVERSITARIA - ILHA DO FUNDADO  
 RIO DE JANEIRO RJ CEP - 21941590

### OBJETIVO

PROMOVER INFRA-ESTRUTURA E PESQUISA, VISANDO AO DESENVOLVIMENTO NO PAIS DE AVANÇADA TECNOLOGIA NO CAMPO DOS EQUIPAMENTOS E SISTEMAS ELETRICOS.

### DIRETORIA

NOME CARGO  
 MARCOS JOSE MARQUES DIRETOR - GERAL

### PESSOAL (NÚMERO DE EMPREGADOS)

	PESSOAL PROPRIO	TERCEIROS/CONVENIADOS
ADMINISTRAÇÃO	31.12.91	31.12.91
OPERAÇÃO	189	
INVESTIMENTO	485	
TOTAL	674	

### COMPOSIÇÃO ACIONÁRIA

	PERCENT CAP VOT	PERCENT CAP TOT
ELETROBRAS	87,500	87,500
CHESF	2,500	2,500
ELETRONORTE	2,500	2,500
ELETROSUL	2,500	2,500
FURNAS	2,500	2,500
LIGHT	2,500	2,500

### DADOS DE BALANÇO (Cr\$ mil)

ATIVO		PASSIVO	
	1991		1991
ATIVO CIRCULANTE	2.580.895	PASSIVO CIRCULANTE	3.071.121
DISPONIVEL	349.772	LMRP/FIN. (MOEDA NAC/ESTR.)	1.657.973
VALORES A RECEBER	1.496.358	CONTAS A PAGAR/OUTROS	1.413.148
ESTOQUES	55.104		
OUTROS	679.661	EXIGIVEL A LONGO PRAZO	5.418.608
REALIZAVEL A LONGO PRAZO	4.425	EMPR/FIN. (MOEDA NAC/ESTR.)	5.418.608
VALORES A RECEBER	4.425	ADIANT P/ AUMENTO DL CAPITAL	
OUTROS		OUTROS	
ATIVO PERMANENTE	44.664.601	RESULTADO DL EXERCICIOS FUTUROS	
INVESTIMENTOS		PART. MINORIT. (GRUPOS/HOLDINGS)	
PARTICIPAÇÕES		PATRIMONIO LIQUIDO	38.760.192
CONTROLADAS		CAPITAL INTEGRALIZADO	3.292.951
COLIGADAS		RESERVAS	40.299.769
OUTRAS		LUCROS(PREJ.) ACUMULADOS	4.032.520
OUTROS		OUTROS	
IMOBILIZADO	44.664.601		
DIFERIDO			
TOTAL DO ATIVO	47.249.921	TOTAL DO PASSIVO	47.249.921

### DEMONSTRAÇÃO DO RESULTADO (Cr\$ mil)

	1991	LEGISLAÇÃO
	INTLGRAL	
REC. BRUTA VENDAS/SERVICOS		12.380.260
DEDUÇÕES		57.756
RECEITA LIQUIDA		12.322.504
CUSTO MERCADORIAS/SERVICOS		
LUCRO BRUTO		12.322.504
RECEITAS(DISP.) OPERACIONAIS		14.500.891
COMERCIAIS/ADMINISTRATIVAS		11.966.065
FINANCEIRAS LIQUIDAS		138.200
RECEITAS FINANCEIRAS		167.157
DESPESAS FINANCEIRAS		305.357
RESULT. LIQ. PATRIMONIAL		
OUTRAS DESPESAS OPERAC.		2.404.626
OUTRAS RECEITAS OPERAC.		
PERDAS ATIVOS MONET. S/REND.		
GANHO: PASS. MONET. S/REND.		
LUCRO (PREJ.) OPERACIONAL		2.186.387
RESULTADO NÃO OPERACIONAL		1.030.633
SALDO CONTA CORREÇÃO MONET.		2.182.674
VAR. MONETARIAS/CAMB. LIQUIDAS		5.864.306
RESULTADO ANTES DO IR		4.837.386
PROVISÕES PARA IR		
PARTICIP. L. CONTRIB.		
LUCRO (PREJ.) LIQ. L. X. LRC		4.837.386
AJUS. PGM. EST. LCON.		
LUCR.(PREJ.) LIQ. LX. APOS AJUST.		4.837.386

### ORIGENS E APLICAÇÕES DE RECURSOS (Cr\$ mil)

	1991	LEGISLAÇÃO
	INTEGRAL	
ORIGENS DE RECURSOS		
ATIVIDADE ECONOMICA		9.136.408
AUMENTO DL CAPITAL		
EMPRESTIMOS E FINANC. LP		
TRANSF. REAL LP P/ATIVO CIR.		21.245
DEMAIS ORIGENS		
TOTAL DE RECURSOS		9.157.653
APLICAÇÕES DE RECURSOS		
ATIV. ECONOMICA (PRELUIZO)		4.837.386
INVESTIMENTOS		350.659
TRANSF. FIN. LP P/PASS. CIRC.		209.645
APLICAÇÕES LP		
DIVIDENDOS DISTRIBUIDOS		
DEMAIS APLICAÇÕES		4.259.677
TOTAL APLICAÇÕES		9.657.367
VAR. CAP. CIRC. LIQ. LX. ANT. AJUS.		499.714
EFETOS DO(S) AJUSTE(S)		
VAR. CAP. CIRC. LIQ. LX. AP. AJUS.		499.714
VARIAÇÃO ATIVO CIRCULANTE		2.116.692
VARIAÇÃO PASSIVO CIRCULANTE		2.616.406

### AUDITORIA INTERNA

### AUDITORIA EXTERNA

EMPRESA CONTRATADA  
 CENTRAIS ELÉTR. BRAS. S.A. ELETR.

TELEX - 0212529806 DDD - 021 FONE - 232-6270

## IDENTIFICAÇÃO

CIA. ACOS ESPECIAIS ITABIRA - ACESITA  
 DATA/ATO CRIAÇÃO 31/10/1944 ESCRITURA PUBLICA 10 NOTAS RJ  
 DATA/ATO CONSTITUIÇÃO 31/10/1944 ESCRITURA PUBLICA  
 CGC - 33390170000189 TELEX - 1030 DDD - 031 FONE - 229-9366  
 ENDEREÇO - AV. AFONSO PENA, 4000  
 BAIRRO SERRA  
 BELO HORIZONTE MG CLP - 30139911

## OBJETIVO

FABRICAÇÃO, TRANSFORMAÇÃO E COMERCIALIZAÇÃO DE PRODUTOS METALURGICOS ESPECIAIS, A EXPLORAÇÃO AGROINDUSTRIAL DE MINERAÇÃO E A PRESTAÇÃO DE SERVIÇOS TÉCNICOS LIGADOS A SEU CAMPO DE ATIVIDADE.

## DIRETORIA

NOME	CARGO
ANTONIO ABRAHAO CARAM FILHO	DIRETOR PRESIDENTE
JOSE RONALDO FIOELIS	DIR. VICE PRES. FINANC.
EDGARD LUIZ DE GOS MONTEIRO	DIRETOR INDUSTRIAL
AFONSO ARNALDO JUNQUEIRA PRATA	DIRETOR COMERCIAL
RUBENS TLODORO DA COSTA	DIRETOR ADMINISTRATIVO
BRENO BORGES FERREIRA	DIRETOR TÉCNICO

## PESSOAL (NÚMERO DE EMPREGADOS)

	PESSOAL PROPRIO	TERCEIROS/CONVENIADOS
ADMINISTRAÇÃO	31.12.91 1.006	31.12.91 31.12.91
OPERAÇÃO	7.281	
INVESTIMENTO	141	
<b>T O T A L</b>	<b>8.428</b>	

## COMPOSIÇÃO ACIONÁRIA

	PERCENT CAP VOT	PERCENT CAP TOT
BB	92,235	81,978
OUTROS	4,086	9,090
BAMJ	3,679	8,932

## DADOS DE BALANÇO (Cr\$ mil)

ATIVO	1991
<b>ATIVO CIRCULANTE</b>	<b>105.829.025</b>
DISPONIVEL	1.096.603
VALORES A RECEBER	34.381.668
ESTOQUES	67.984.448
OUTROS	2.366.226
REALIZAVEL A LONGO PRAZO	71.466.688
VALORES A RECEBER	71.176.968
OUTROS	289.720
<b>ATIVO PERMANENTE</b>	<b>626.271.020</b>
INVESTIMENTOS	63.012.314
PARTICIPAÇÕES	59.637.781
CONTROLADAS	58.916.362
COLIGADAS	11.517
OUTRAS	707.966
OUTROS	3.374.533
IMOBILIZADO	510.429.670
DIFERIDO	52.829.036
<b>T O T A L D O A T I V O</b>	<b>803.566.733</b>

PASSIVO	1991
<b>PASSIVO CIRCULANTE</b>	<b>251.312.828</b>
EMPR/FIN (MOEDA NAC/LSTR)	141.736.629
CONTAS A PAGAR/OUTROS	109.576.199
LIXIGIVEL A LONGO PRAZO	49.433.054
EMPR/FIN (MOEDA NAC/ESTR)	29.670.333
ADIAN P/ AUMENTO DL CAPITAL	
OUTROS	19.754.721
RESULTADO DL EXERCICIOS FUTUROS	
PART. MINORIT (GRUPOS/HOLDINGS)	
<b>PATRIMONIO LIQUIDO</b>	<b>502.820.851</b>
CAPITAL INTEGRALIZADO	484.639.377
RESERVAS	519.042.154
LUCROS(PRLJ) ACUMULADOS	500.860.680
OUTROS	
<b>T O T A L D O P A S S I V O</b>	<b>803.566.733</b>

## DEMONSTRAÇÃO DO RESULTADO (Cr\$ mil)

	1991	LEGISLAÇÃO
RLC BRUTA VENDAS/SERVICOS	451.406.012	245.642.477
DEDUÇÕES	72.084.924	40.625.094
RECLITA LIQUIDA	379.321.088	205.017.383
CUSTO MLCADORIAS/SERVICOS	325.210.913	129.072.939
LUCRO BRUTO	54.110.175	75.944.444
RECLITAS/DESP. OPLRACIONAIS	157.589.060	110.875.917
COMERCIAIS/ADMINISTRATIVAS	72.887.069	40.142.796
FINANCIARIAS LIQUIDAS	44.676.226	47.579.110
RECEITAS FINANCEIRAS	719.205	27.283.632
DESPESAS FINANCEIRAS	45.395.431	74.862.742
RESULT LQUIV PATRIMONIAL	9.033.024	9.033.024
OUTRAS DESPESAS OPLRAC	32.467.568	15.401.049
OUTRAS RECEITAS OPLRAC	1.474.827	1.280.062
PERDAS ATIVOS MONET S/REND		
GANHOS PASS MONET S/LNCARGOS		
LUCRO (PRLJ) OPLRACIONAL	103.478.885	34.931.473
RESULTADO NÃO OPLRACIONAL	11.194.592	11.687.788
SALDO CONTA CORREÇÃO MONET.		95.167.646
VAR MONETARIAS/CAMB LIQUIDAS		156.570.140
RESULTADO ANTES DO IR	92.284.293	84.646.179
PROVISÃO PARA IR		
PARTICIP L CONTRIB		
LUCRO (PRLJ) LIQ EXLRC	92.284.293	84.646.179
AJUS PGM EST LCON		
LUCR(PRLJ)LIQ LX APOS AJUST	92.284.293	84.646.179

## ORIGENS E APLICAÇÕES DE RECURSOS (Cr\$ mil)

	1991	LEGISLAÇÃO
<b>ORIGENS DE RECURSOS</b>		
ATIVIDADE ECONOMICA	100.226.423	3.916.110
AUMENTO DL CAPITAL		
EMPRESTIMOS F INANC LP	3.582	1.402
TRANSF REAL LP P/ATIVO CIP		
DEMAIS ORIGENS	28.903.966	27.082
<b>TOTAL DL RECURSOS</b>	<b>129.133.971</b>	<b>3.892.626</b>
<b>APLICAÇÕES DL RECURSOS</b>		
ATIV ECONOMICA (PRLJUIZO)	92.284.293	84.646.179
INVESTIMENTOS	13.491.765	8.296.894
TRANSF FIN LP P/PASS CIRC	39.991.079	9.930.982
APLICAÇÕES LP	1.044.258	175.575
DIVIDENDOS DISTRIBUIDOS		
DEMAIS APLICAÇÕES	20.498.635	41.331.579
<b>TOTAL APLICAÇÕES</b>	<b>167.310.030</b>	<b>144.381.209</b>
VAR CAP CIRC LIQ EX ANT AJUS	38.176.059	148.273.835
EFEITOS DOS AJUSTS		
VAR CAP CIRC LIQ EX AP AJUS	38.176.059	148.273.835
VARIACÃO ATIVO CIRCULANTE	12.931.389	68.330.792
VARIACÃO PASSIVO CIRCULANTE	51.107.448	216.604.627

## AUDITORIA INTERNA

AUDITOR CHEFE  
 DIOGENES GUIMARAES DE SOUZA  
 DDD - 031 FONE - 229-9160

## AUDITORIA EXTERNA

EMPRESA CONTRATADA  
 TELIXIRA E ASSOCIADOS AUDITORES  
 DDD - 031 FONE - 224-3513

### IDENTIFICAÇÃO

CIA. AUXILIAR DE EMPRESAS ELETRICAS BRASILEIRAS - CAEEB  
 DATA/ATO CRIAÇÃO 22/09/1927 ESCRITURA PUBLICA  
 DATA/ATO CONSTITUIÇÃO 22/09/1927 ESCRITURA DE CONSTITUIÇÃO  
 CGC - 33050022000115 TELEX - 2122612 DDD - 021 FONL - 224-7898  
 ENDEREÇO - AV RIO BRANCO, 135  
 14 ANDAR - CENTRO  
 RIO DE JANEIRO RJ CEP - 20066900

### DIRETORIA

NOME CARGO  
 NERINO ANTONIO DIONELLO PIOTTO LIQUIDANTE

### OBJETIVO

PRESTAR SERVICOS COMERCIAIS, FINANCIEROS, TECNICOS E ESPECIALIZADOS A ORGAOS, EMPRESAS E ENTIDADES LIGADOS AO MINISTERIO DE MINAS E ENERGIA.

### PESSOAL (NÚMERO DE EMPREGADOS)

	PESSOAL PROPRIO	TERCEIROS/CONVENIADOS
ADMINISTRAÇÃO	31.12.91	31.12.91
OPERAÇÃO	48	
INVESTIMENTO		
TOTAL	48	

### COMPOSIÇÃO ACIONÁRIA

	PERCENT CAP VOT	PERCENT CAP TOT
OUTROS	88,941	88,941
ELETOBRAS	3,495	3,495
PETROBRAS	3,484	3,484
CNEN	2,064	2,064
CPRM	2,016	2,016

### DADOS DE BALANÇO (Cr\$ mil)

ATIVO	1991
ATIVO CIRCULANTE	7.398.178
DISPONIVEL	536.830
VALORES A RECEBER	6.855.082
ESTOQUES	
OUTROS	6.266
REALIZAVEL A LONGO PRAZO	444.681
VALORES A RECEBER	
OUTROS	444.681
ATIVO PERMANENTE	2.743.700
INVESTIMENTOS	186.246
PARTICIPAÇÕES	186.246
CONTROLADAS	
COLIGADAS	
OUTRAS	186.246
OUTROS	
IMOBILIZADO	2.557.454
DIFERIDO	
TOTAL DO ATIVO	10.586.559

PASSIVO	1991
PASSIVO CIRCULANTE	21.977.248
EMPR/FIN. (MOEDA NAC/LSTR.)	
CONTAS A PAGAR/OUTROS	21.977.248
EXIGIVEL A LONGO PRAZO	2.520
EMPR/FIN. (MOEDA NAC/LSTR.)	
ADIANT. P/ AUMENTO DE CAPITAL	
OUTROS	2.520
RESULTADO DE EXERCICIOS FUTUROS	
PART. MINORIT. (GRUPOS/HOLDINGS)	
PATRIMONIO LIQUIDO	11.393.209
CAPITAL INTEGRALIZADO	724.550
RESERVAS	8.732.910
LUCROS (PREJ.) ACUMULADOS	20.850.669
OUTROS	
TOTAL DO PASSIVO	10.586.559

### DEMONSTRAÇÃO DO RESULTADO (Cr\$ mil)

	1991	LEGISLAÇÃO
REC BRUTA VENDAS/SERVICOS	71.808	
DEDUÇÕES	5.530	
RECEITA LIQUIDA	66.278	
CUSTO MERCADORIAS/SERVICOS		
LUCRO BRUTO	66.278	
RECLTAS (DISP.) OPERACIONAIS	13.987.624	
COMERCIAIS/ADMINISTRATIVAS	8.490.518	
FINANCIERAS LIQUIDAS	5.450.210	
RECLTAS FINANCIERAS	6.669.999	
DESPESAS FINANCIERAS	12.120.209	
RESULT. LIQUID. PATRIMONIAL		
OUTRAS DESPESAS OPLRAC	46.896	
OUTRAS RECLTAS OPLRAC		
PERDAS ATIVOS MONET. S/RLND		
GANHOS PASS. MONET. S/LNCARGOS		
LUCRO (PREJ.) OPERACIONAL	13.921.346	
RESULTADO NÃO OPERACIONAL	13.737	
SALDO CONTA CORREÇÃO MONET.	3.354.847	
VAR. MONETARIAS/CAMB. LIQUIDAS		
RESULTADO ANTES DO IR	10.580.236	
PROVISÕES PARA IR		
PARTICIP. L. CONTRIB.		
LUCRO (PREJ.) LIQ. EXLRC	10.580.236	
AJUS. PGM. EST. ECON.		
LUCR (PREJ.) LIQ. EX APOS AJUST.	10.580.236	

### ORIGENS E APLICAÇÕES DE RECURSOS (Cr\$ mil)

	1991	LEGISLAÇÃO
ORIGENS DE RECURSOS		
ATIVIDADE ECONOMICA		2.975.256
AUMENTO DE CAPITAL		
EMPRESTIMOS L. FINANC. LP		
TRANSF. RLAL. LP P/ATIVO CIR.		
DEMAIS ORIGENS		157.824
TOTAL DE RECURSOS		2.817.432
APLICAÇÕES DE RECURSOS		
ATIV. ECONOMICA (PREJUIZO)		10.580.236
INVESTIMENTOS		159
TRANSF. FIN. LP P/PASS. CIRC.		
APLICAÇÕES LP		442.072
DIVIDENDOS DISTRIBUIDOS		
DEMAIS APLICAÇÕES		11.022.149
TOTAL APLICAÇÕES		11.022.149
VAR. CAP. CIRC. LIQ. EX. ANT. AJUS.		13.839.581
EFETOS DOS AJUSTES (S)		
VAR. CAP. CIRC. LIQ. EX. AP. AJUS.		13.839.581
VARIACÃO ATIVO CIRCULANTE		4.005.994
VARIACÃO PASSIVO CIRCULANTE		17.845.575

### AUDITORIA INTERNA

AUDITOR-CHEFE  
 AFONSO DA SILVA MAGALHÃES  
 DDD - 021 FONL - 232-6369

### AUDITORIA EXTERNA

EMPRESA CONTRATADA  
 ASSLT. AUDITORES INDEPENDENTES S/C  
 TLIX - 2532979 DDD - 021 FONL - 233-7975

### IDENTIFICAÇÃO

CIA. BRASILEIRA DE INFRA-ESTRUTURA FAZENDARIA - INFAZ  
 DATA/ATO CRIAÇÃO 16/01/1985 D.L. 2226  
 DATA/ATO CONSTITUIÇÃO 11/12/1972 PRIM ASSEMBL GERAL ACIONISTAS  
 CGC - 42175760000180 TELEX - 31722 DDD - 021 FONE - 221-5889  
 ENDEREÇO - AV RIO BRANCO, N 123  
 715 RJO DE JANEIRO RJ CEP - 20040005

### OBJETIVO

ENTREPOSTAGEM, ARMAZENAGEM, TERMINAIS DE FRONTEIRA E OUTROS  
 SERVIÇOS DE INFRAESTRUTURA ADUANEIRA.

### DIRETORIA

NOML	CARGO
JOAO CARLOS BEZERRA DE MELO	LIQUIDANTL
SALUSTIANO LEMOS CARBALLIDO	PREPOSTO DO LIQUIDANTL

### PESSOAL (NÚMERO DE EMPREGADOS)

	PESSOAL PROPRIO	TERCEIROS/CONVENIADOS
ADMINISTRAÇÃO	31.12.91	31.12.91
OPERAÇÃO	34	
INVESTIMENTO	26	
<b>TOTAL</b>	<b>60</b>	

### COMPOSIÇÃO ACIONÁRIA

	CAP VOT	PERCENT	CAP TOT	PERCENT
UNIAO FEDERAL	93,670		93,670	
OUTROS	4,360		4,360	
BB	1,970		1,970	

### DADOS DE BALANÇO (Cr\$ mil)

ATIVO	1991
<b>ATIVO CIRCULANTE</b>	<b>3.570.955</b>
DISPONIVEL	3.499.332
VALORES A RECEBER	13.201
ESTOQUES	1.600
OUTROS	56.822
REALIZAVEL A LONGO PRAZO	159.971.764
VALORES A RECEBER	7.557
OUTROS	159.964.207
<b>ATIVO PERMANENTE</b>	<b>4.280.000</b>
INVESTIMENTOS	1.276.040
PARTICIPAÇÕES CONTROLADAS	
COLIGADAS	
OUTRAS	
OUTROS	1.276.040
IMOBILIZADO	3.003.968
DIFERIDO	
<b>TOTAL DO ATIVO</b>	<b>167.822.727</b>

PASSIVO	1991
<b>PASSIVO CIRCULANTE</b>	<b>530.750.238</b>
EMPR/FIN. (MOEDA NAC/LSTR.)	528.872.125
CONTAS A PAGAR/OUTROS	1.878.113
LIXIGIVEL A LONGO PRAZO	53.410.159
EMPR/FIN. (MOEDA NAC/LSTR.)	53.321.402
ADIANT P/ AUMENTO DL CAPITAL	
OUTROS	88.757
RESULTADO DL EXERCÍCIOS FUTUROS	
PART MINORIT (GRUPOS/HOLDINGS)	
<b>PATRIMONIO LIQUIDO</b>	<b>416.337.670</b>
CAPITAL INTEGRALIZADO	4.804.071
RESERVAS	51.842.666
LUCROS (PREJ.) ACUMULADOS	472.984.407
OUTROS	
<b>TOTAL DO PASSIVO</b>	<b>167.822.727</b>

### DEMONSTRAÇÃO DO RESULTADO (Cr\$ mil)

	1991
REC. BRUTA VENDAS/SERVIÇOS	931.326
DEDUÇÕES	80.949
RECLITA LIQUIDA	842.377
CUSTO MERCADORIAS/SERVIÇOS	817.438
LUCRO BRUTO	24.939
RECLITAS DESP. OPERACIONAIS	73.489.604
COMERCIAIS/ADMINISTRATIVAS	1.495.239
FINANCIARIAS LIQUIDAS	71.419.970
RECLITAS FINANCIARIAS	1.866.775
DESPESAS FINANCIARIAS	73.286.745
RESULT. LIQUID. PATRIMONIAL	
OUTRAS DESPESAS OPERAC.	576.752
OUTRAS RECLITAS OPERAC.	2.357
PERDAS ATIVOS MONET. S/REND.	260.005.082
GANHOS PASS. MONET. S/ENCARGOS	
LUCRO (PREJ.) OPERACIONAL	333.469.747
RESULTADO NÃO OPERACIONAL	82.130.152
SALDO CONTA CORREÇÃO MONET.	29.576.702
VAR. MONETARIAS/CAMB. LIQUIDAS	214
RESULTADO ANTES DO IP	386.022.903
PROVISÕES PARA IR	
PARTICIP. L. CONTRID.	
LUCRO (PREJ.) LIQ. LXIRC	386.022.903
AJUS. PGM. EST. ECON.	
LUCRO (PREJ.) LIQ. APOS AJUST.	386.022.903

### ORIGENS E APLICAÇÕES DE RECURSOS (Cr\$ mil)

	1991
<b>ORIGENS DE RECURSOS</b>	<b>27.043.468</b>
ATIVIDADE ECONÓMICA	27.043.468
AUMENTO DL CAPITAL	
EMPRESTIMOS L. FINANC. LP	45.237.602
TRANSF. REAL LP P/ATIVO CIR.	
DEM. ORIGENS	524.345
<b>TOTAL DE RECURSOS</b>	<b>18.718.479</b>
<b>APLICAÇÕES DE RECURSOS</b>	<b>482.415.858</b>
ATIV. ECONÓMICA (PREJUIZO)	386.022.983
INVESTIMENTOS	14.557
TRANSF. FIN. LP P/PASS. CIRC.	95.271.542
APLICAÇÕES LP	
DIVIDENDOS DISTRIBUIDOS	1.106.776
DEM. APLICAÇÕES	
<b>TOTAL APLICAÇÕES</b>	<b>482.415.858</b>
VAR. CAP. CIRC. LIQ. LX ANT. AJUS.	463.697.379
EFEITOS DO(S) AJUST. (S)	
VAR. CAP. CIRC. LIQ. LX AP. AJUS.	463.697.379
VARIACÃO ATIVO CIRCULANTE	3.080.269
VARIACÃO PASSIVO CIRCULANTE	466.777.648

### AUDITORIA INTERNA

AUDITOR CHEFE  
 HOMERIO GUIMARAES NETO  
 DDD - 021 FONE - 224-5050

### AUDITORIA EXTERNA

EMPRESA CONTRATADA  
 BIANCHI, SSI & CIA AUDITORES  
 DDD - 021 FONE - 206-8988

### IDENTIFICAÇÃO

CIA. BRASILEIRA DE PARTICIPAÇÃO AGROINDUSTRIAL - BRASAGRO  
 DATA/ATO CRIAÇÃO 17/10/1978 ATA DA ASSEMBL. DE CONSTITUIÇÃO  
 DATA/ATO CONSTITUIÇÃO 17/10/1978  
 CGC - 20492831000135 TELEX - 1879 DDD - 061 FONE - 226-3443  
 ENDEREÇO - SCS Q.1 BL.G. N.30 10. ANDAR S/1006  
 ED. BARACAT  
 BRASILIA DF CEP - 70309

### DIRETORIA

NOME CARGO

### OBJETIVO

REALIZAÇÃO DE INVESTIMENTOS NOS SETORES AGROPECUARIO E AGROINDUSTRIAL.

### PESSOAL (NÚMERO DE EMPREGADOS)

	PESSOAL PROPRIO	TERCEIROS/CONVENIADOS
ADMINISTRAÇÃO	31.12.91	31.12.91
OPERAÇÃO		
INVESTIMENTO		
<b>TOTAL</b>		

### COMPOSIÇÃO ACIONÁRIA

	CAP VOT	PERCENT	CAP TOT	PERCENT
BNCC	35.282	35,282		
OCU	16.220	16,220		
OUTROS	15.240	15,240		
UDMG	8.304	8,304		
BB	7.740	7,740		
UNDESPAR	5.888	5,888		
CIURAZEM	3.707	3,707		
BANCO AMERICA DO SUL S/A	3.373	3,373		
BANCO DO ESTADO DA BAHIA	2.412	2,412		
ACESITA ENERG.	1.834	1,834		

### DADOS DE BALANÇO (Cr\$ mil)

ATIVO		1991	PASSIVO		1991
ATIVO CIRCULANTE		2.000	PASSIVO CIRCULANTE		2.000
DISPONIVEL		2.000	EMPR/FIN. (MOLDA NAC/ESTR.)		
VALORES A RECEBLR			CONTAS A PAGAR/OUTROS		2.000
ESTOQUES					
OUTROS			EXTIGIVEL A LONGO PRAZO		
REALIZAVEL A LONGO PRAZO			EMPR/FIN. (MOLDA NAC/ESTR.)		
VALORES A RECEBLR			ADIAN P/ AUMENTO DL CAPITAL		
OUTROS			OUTROS		
ATIVO PERMANENTE		3.019.000	RESULTADO DE EXERCICIOS FUTUROS		
INVESTIMENTOS		3.018.000	PART. MINORIT. (GRUPOS/HOLDINGS)		
PARTICIPAÇÕES		3.018.000			
CONTROLADAS		2.958.000	PATRIMONIO LIQUIDO		3.019.000
COLIGADAS		60.000	CAPITAL INTEGRALIZADO		348.000
OUTRAS			RESERVAS		3.324.000
OUTROS			LUCROS (PRLJ.) ACUMULADOS		653.000
IMOBILIZADO		1.000	OUTROS		
DIFERIDO					
<b>TOTAL DO ATIVO</b>		<b>3.021.000</b>	<b>TOTAL DO PASSIVO</b>		<b>3.021.000</b>

### DEMONSTRAÇÃO DO RESULTADO (Cr\$ mil)

	1991	LEGISLAÇÃO
REC BRUTA VENDAS/SERVICOS		
DEDUÇÕES		
RECLITA LIQUIDA		
CUSTO MERCADORIAS/SERVICOS		
LUCRO BRUTO		
RECLITAS (DI SP.) OPLRACIONAIS	485.000	
COMERCIAIS/ADMINISTRATIVAS	33.000	
FINANCEIRAS LIQUIDAS	1.000	
RECEITAS FINANCEIRAS	1.000	
DESPESAS FINANCEIRAS		
RESULT. EQUIV. PATRIMONIAL	453.000	
OUTRAS DESPESAS OPERAC		
OUTRAS RECLITAS OPERAC		
PERDAS ATIVOS MONET S/RLND		
GANHOS PASS MONET S/ENCARGOS		
LUCRO (PRLJ.) OPLRACIONAL	485.000	
RESULTADO NÃO OPLRACIONAL		
SALDO CONTA CORREÇÃO MONET	53.000	
VAR. MONETARIAS/CAMB. LIQUIDAS	6.000	
RESULTADO ANTES DO IR	544.000	
PROVISÕES PARA IR		
PARTICIP L CONTRIB		
LUCRO (PRLJ) LIQ EXERC	544.000	
AJUS PGM. EST. ECON		
LUCRO (PRLJ) LIQ EX. APOS AJUST	544.000	

### ORIGENS E APLICAÇÕES DE RECURSOS (Cr\$ mil)

	1991	LEGISLAÇÃO
ORIGENS DE RECURSOS		
ATIVIDADE ECONOMICIA	508.000	
AUMENTO DL CAPITAL	42.000	
EMPRESTIMOS E FINANÇ LP		
TRANSF. REAL LP P/ATIVO CIR		
DEMAIS ORIGENS		
<b>TOTAL DE RECURSOS</b>	<b>550.000</b>	
APLICAÇÕES DE RECURSOS		
ATIV. ECONOMICIA (PRLJIZO)	544.000	
INVESTIMENTOS		
TRANSF. FIN LP P/PASS CIRC.		
APLICAÇÕES LP		
DIVIDENDOS DISTRIBUIDOS		
DEMAIS APLICAÇÕES		
<b>TOTAL APLICAÇÕES</b>	<b>544.000</b>	
VAR. CAP. CIRC. LIQ. EX. ANT. AJUS	6.000	
LETOS DO(S) AJUSTE(S)		
VAR. CAP. CIRC. LIQ. EX. AP. AJUS.	6.000	
VARIAÇÃO ATIVO CIRCULANTE	2.000	
VARIAÇÃO PASSIVO CIRCULANTE	4.000	

### AUDITORIA INTERNA

### AUDITORIA EXTERNA

### IDENTIFICAÇÃO

CIA. BRASILEIRA DE TRENS URBANOS - CBTU  
 DATA/ATO CRIAÇÃO 22/02/1984 DECRETO 89396  
 DATA/ATO CONSTITUIÇÃO 15/03/1984 A.G.L.  
 CGC - 42357483000126 TELEX - 22793 DDD - 021 FONE - 288-1992  
 ENDEREÇO - ESTRADA VELHA DA TIJUCA, 77  
 USINA  
 RIO DE JANEIRO RJ CEP - 20531080

### DIRETORIA

NOME	CARGO
ISAAC POPOUTCHI	DIRETOR-PRÉSIDENTE
MARIA LUIZA DE ALBUQUERQUE SILVA	DIRETORA ADM. E FINANÇAS
JOSE ANTONIO LOPES	DIRETOR TÉCNICO

### OBJETIVO

PLANEJAR, ESTUDAR, PROJETAR, CONSTRUIR, OPERAR E EXPLORAR COMERCIALMENTE OS SERVIÇOS DE TRANSPORTE DE PASSAGEIROS, URBANO E SUBURBANO, POR TREM DE SUPERFÍCIE NAS REGIÕES METROPOLITANAS, CIDADES E AGLOMERADOS URBANOS QUE JUSTIFIQUEM A EXISTÊNCIA DESSES SERVIÇOS.

### PESSOAL (NÚMERO DE EMPREGADOS)

	PESSOAL PRÓPRIO	TERCEIROS/CONVENIADOS
	31.12.91	31.12.91
ADMINISTRAÇÃO	2.709	27
OPERAÇÃO	14.460	
INVESTIMENTO		
TOTAL	17.169	27

### COMPOSIÇÃO ACIONÁRIA

	PERCENT CAP VOT	PERCENT CAP TOT
RFSA	68,605	68,605
UNIAO FEDERAL	31,395	31,395

### DADOS DE BALANÇO (Cr\$ mil)

ATIVO		1991
ATIVO CIRCULANTE		92.370.578
DISPONÍVEL		37.124.750
VALORES A RECEBER		43.821.576
ESTOQUES		9.030.897
OUTROS		2.393.355
REALIZAVEL A LONGO PRAZO		941.197
VALORES A RECEBER		
OUTROS		941.197
ATIVO PERMANENTE		2.950.838.177
INVESTIMENTOS		8.694
PARTICIPAÇÕES		
CONTROLADAS		
COLIGADAS		
OUTRAS		
OUTROS		8.694
IMOBILIZADO		2.892.725.125
DIFERIDO		58.104.358
TOTAL DO ATIVO		3.044.149.952

PASSIVO		1991
PASSIVO CIRCULANTE		403.990.576
LMPR/FIN. (MOEDA NAC/LSTR)		239.893.023
CONTAS A PAGAR/OUTROS		164.097.553
EXIGÍVEL A LONGO PRAZO		900.906.530
EMPR/FIN. (MOEDA NAC/LSTR)		313.403.861
ADIANT. P/ AUMENTO DL CAPITAL		586.418.486
OUTROS		1.004.183
RESULTADO DE EXERCÍCIOS FUTUROS		
PART. MINORIT. (GRUPOS/HOLDINGS)		
PATRIMÔNIO LÍQUIDO		1.739.252.846
CAPITAL INTEGRALIZADO		188.289.581
RESERVAS		1.654.925.732
LUCROS (PRELJ) ACUMULADOS		103.962.467
OUTROS		
TOTAL DO PASSIVO		3.044.149.952

### DEMONSTRAÇÃO DO RESULTADO (Cr\$ mil)

	INTLGRAL	1991	LEGISLAÇÃO
RLC BRUTA VENDAS/SRVÇOS		171.280.631	
DEDUÇÕES			
RECLTA LÍQUIDA		171.280.631	
CUSTO MRCADORIAS/SRVÇOS		90.256.116	
LUCRO BRUTO		81.024.515	
RECLTAS/DLSP. OPRACIONAIS		176.426.958	
COMERCIAIS/ADMINISTRATIVAS		66.532.955	
FINANÇAS LÍQUIDAS		89.688.003	
RECLTAS FINANCEIRAS		6.332.531	
DLSPSAS FINANCEIRAS		96.020.534	
RESULT LÍQUID PATRIMONIAL			
OUTRAS DLSPSAS OPRAC		27.650.410	
OUTRAS RECLTAS OPRAC		7.444.410	
PERDAS ATIVOS MONLT S/RLND			
GANHOS PASS MONLT S/ENCARGOS			
LUCRO (PRELJ) OPRACIONAL		95.402.443	
RESULTADO NÃO OPRACIONAL		220.982	
SALDO CONTA CORREÇÃO MONLT		445.498.398	
VAR MONLTARIAS/CAMB. LÍQUIDAS		474.794.713	
RESULTADO ANTES DO IR		124.471.776	
PROVISÃO PARA IR			
PARTICIPAÇÃO CONTRIB			
LUCRO (PRELJ) LÍQ. LÍQRC		124.471.776	
AJUS. PGM. LST. LCON			
LUCRO (PRELJ) LÍQ. APOS. AJUST		124.471.776	

### ORIGENS E APLICAÇÕES DE RECURSOS (Cr\$ mil)

	INTLGRAL	1991	LEGISLAÇÃO
ORIGENS DL RECURSOS			
ATIVIDADE ECONÔMICA		51.061.656	
AUMENTO DL CAPITAL		39.684.039	
EMPRÉSTIMOS E FINANÇ. LP		6.332.470	
TRANSF. REAL. LP P/ATIVO CIRC			
DEMAIS ORIGENS		5.253.623	
TOTAL DL RECURSOS		102.331.788	
APLICAÇÕES DL RECURSOS			
ATIV. ECONÔMICA (PRELJ) OPRAC		124.471.776	
INVESTIMENTOS		20.615.170	
TRANSF. FIN. LP P/PASS. CIRC		232.291.110	
APLICAÇÕES LP			
DIVIDENDOS DISTRIBUÍDOS			
DEMAIS APLICAÇÕES		1.576.509	
TOTAL APLICAÇÕES		378.954.565	
VAR. CAP. CIRC. LÍQ. EX. ANT. AJUS.			
REAJUSTOS DO(S) AJUST. (S)			
VAR. CAP. CIRC. LÍQ. EX. AP. AJUS.		276.622.777	
VARIAÇÃO ATIVO CIRCULANTE		74.656.820	
VARIAÇÃO PASSIVO CIRCULANTE		351.279.597	

### AUDITORIA INTERNA

AUDITOR - CHFE  
 FLAVIO DA COSTA FIGUEIREDO  
 DDD - 021 FONE - 288-1992 RAMAL - 128

### AUDITORIA EXTERNA

### IDENTIFICAÇÃO

CIA. DAS DOÇAS DO ESTADO DA BAHIA - CODEBA  
 DATA/ATO CRIAÇÃO 10/07/1975 LEI 6.222  
 DATA/ATO CONSTITUIÇÃO 17/02/1977 ATA DE SESSÃO PÚBLICA  
 CGC - 14372148000161 TELEX - 0711110 DDD - 071 FONE - 243-5066  
 ENDEREÇO - AV. DA FRANCA S/N  
 ESTAÇÃO MARÍTIMA VISCONDE DE CAIRU  
 SALVADOR BA CEP - 40010000

### DIRETORIA

NOME	CARGO
CLERALDO ANDRADE REZENDE	DIRETOR PRESIDENTE
GABY SIMÕES DOS SANTOS	DIRETOR DE ENGENHARIA
LAURO SERGIO DE FIGUEIREDO	DIRETOR DE OPERAÇÕES
MARCOS BAPTISTA DE MELO	DIR. COMER. FINANCEIRO
JOSE EDUARDO ATHAYDE DE ALMEIDA	DIRETOR ADMINISTRATIVO

### OBJETIVO

REALIZAR, EM HARMONIA COM OS PLANOS E PROGRAMAS DA SECRETARIA NACIONAL DE TRANSPORTES DO MINISTERIO DA INFRA-ESTRUTURA, A ADMINISTRAÇÃO E EXPLORAÇÃO COMERCIAL DOS PORTOS ORGANIZADOS DO LSTADO DA BAHIA, DA HIDROVIA E PORTOS DA BACIA DO SÃO FRANCISCO E DEMAIS INSTALAÇÕES PORTUARIAS JA INCORPORADAS OU QUE VIEREM A SER, ULM COMO, POR AUTORIZAÇÃO DO GOVERNO FEDERAL, OUTRA VIAS NAVLGAVLIS INTERIORES, EM CONDIÇÕES A SEREM ESTABLECIDAS

### PESSOAL (NÚMERO DE EMPREGADOS)

	PESSOAL PROPRIO	TERCEIROS/CONVENIADOS
	31.12.91	31.12.91
ADMINISTRAÇÃO	108	
OPERAÇÃO	771	164
INVESTIMENTO		
<b>T O T A L</b>	<b>879</b>	<b>164</b>

### COMPOSIÇÃO ACIONÁRIA

	PERCENT CAP VOT	PERCENT CAP TOT
UNIAO FEDERAL	96,291	96,291
GOV. EST. BA	3,709	3,709

### DADOS DE BALANÇO (Cr\$ mil)

ATIVO	1991
<b>ATIVO CIRCULANTE</b>	<b>3.819.921</b>
DISPONIVEL	1.356.863
VALORES A RECLBER	1.365.237
ESTOQUES	176.105
OUTROS	921.716
REALIZAVL A LONGO PRAZO	2.630.795
VALORES A RECLBER	
OUTROS	2.630.795
<b>ATIVO PERMANENTE</b>	<b>115.117.365</b>
INVESTIMENTOS	19.262
PARTICIPAÇÕES	
CONTROLADAS	
COLIGADAS	
OUTRAS	
OUTROS	19.262
IMOBILIZADO	108.912.808
DIFERIDO	6.185.295
<b>T O T A L D O A T I V O</b>	<b>121.568.081</b>

PASSIVO	1991
<b>PASSIVO CIRCULANTE</b>	<b>5.667.987</b>
EMPR/FIN. (MOLDA NAC/LSTR)	264.318
CONTAS A PAGAR/OUTROS	5.403.669
EXIGIVL A LONGO PRAZO	7.994.806
EMPR/FIN. (MOLDA NAC/LSTR)	1.057.272
ADIANT P/ AUMENTO DE CAPITAL	
OUTROS	6.937.534
RESULTADO DE EXERCICIOS FUTUROS	
PART. MINORIT. (GRUPOS/HOLDINGS)	
<b>PATRIMONIO LIQUIDO</b>	<b>107.905.288</b>
CAPITAL INTEGRALIZADO	10.416.070
RESERVAS	97.018.742
LUCROS (PREJ.) ACUMULADOS	3.428.915
OUTROS	3.899.391
<b>T O T A L D O P A S S I V O</b>	<b>121.568.081</b>

### DEMONSTRAÇÃO DO RESULTADO (Cr\$ mil)

	1991
REC BRUTA VENDAS/SERVICOS	8.920.864
DEDUÇÕES	505.042
RECLITA LÍQUIDA	8.414.822
CUSTO MERCADORIAS/SERVICOS	9.473.085
LUCRO BRUTO	1.058.263
RECLITAS (DISP. OPERACIONAIS)	5.691.730
COMERCIAIS/ADMINISTRATIVAS	2.293.443
FINANCIARIAS LÍQUIDAS	3.398.287
RECEITAS FINANCIARIAS	2.931.356
DISPENSAS FINANCIARIAS	6.329.643
RESULT EQUIV. PATRIMONIAL	
OUTRAS DISPENSAS OPERAC	
OUTRAS RECLITAS OPERAC	
PERDAS ATIVOS MONET S/REND.	
GANHOS PASS. MONET S/ENCARGOS	
LUCRO (PREJ.) OPERACIONAL	6.749.993
RESULTADO NÃO OPERACIONAL	888.011
SALDO CONTA CORREÇÃO MONET	5.626.812
VAR. MONETARIAS/CAMB. LÍQUIDAS	4.127.949
RESULTADO ANTES DO IR	4.363.119
PROVISÕES PARA IR	
PARTICIP. L. CONTÁBIL	
LUCRO (PREJ.) LÍQ. EXLRC	4.363.119
AJUS. PGM. EST. ECON	
LUCR (PREJ.) LÍQ. EX. APOS AJUST	4.363.119

### ORIGENS E APLICAÇÕES DE RECURSOS (Cr\$ mil)

	1991
<b>ORIGENS DE RECURSOS</b>	<b>5.273.922</b>
ATIVIDADE ECONÓMICA	6.043.529
AUMENTO DE CAPITAL	1.278.554
EMPREGTAMOS I FINANC LP	501.039
TRANSF. REAL LP P/ATIVO CIR	62.104
DEMAIS ORIGENS	2.611.304
<b>TOTAL DE RECURSOS</b>	<b>5.273.922</b>
<b>APLICAÇÕES DE RECURSOS</b>	<b>7.381.194</b>
ATIV. ECONÓMICA (PREJUZO)	4.363.119
INVESTIMENTOS	2.595.018
TRANSF. FIN LP P/PASS. CIRC.	423.057
APLICAÇÕES LP	
DIVIDENDOS DISTRIBUIDOS	
DEMAIS APLICAÇÕES	
<b>TOTAL APLICAÇÕES</b>	<b>7.381.194</b>
VAR. CAP. CIRC. LÍQ. EX. ANT. AJUS.	2.107.272
EPLITOS DOIS) AJUSTE(S)	
VAR. CAP. CIRC. LÍQ. EX. AP. AJUS	2.107.272
VARIAÇÃO ATIVO CIRCULANTE	2.555.534
VARIAÇÃO PASSIVO CIRCULANTE	4.662.806

### AUDITORIA INTERNA

AUDITOR-CHFE  
 FRANCISCO DA SILVEIRA PINTO  
 DDD - 071 FONE - 242-4486

### AUDITORIA EXTERNA

EMPRESA CONTRATADA  
 KPMG-PEAT MAR DRE. AUD CONSULTORES  
 TELEX - 0713453 DDD - 071 FONE - 230-9633

### IDENTIFICAÇÃO

CIA. DE NAVEGAÇÃO DO SÃO FRANCISCO - FRANAVE  
 DATA/ATO CRIAÇÃO 13/09/1955 LEI N 2599  
 DATA/ATO CONSTITUIÇÃO 24/01/1963 ASSEMBL. GERAL EXTRAORDINARIA  
 CGC - 23533417000115 TELEX - 387110 DDD - 038 FONE - 741-1744  
 ENDEREÇO - AV. SÃO FRANCISCO 1517  
 BAIRRO NOSSA SENHORA APARECIDA  
 PIRAPORA MG CEP - 39270000

### DIRETORIA

NOME:	CARGO
ANTONIO BECHLENI	DIRETOR PRESIDENTE
JOSÉ ARNOBIO AMARIZ DE SOUZA	DIR. DE ADM. E FINANÇAS
HOMERO LEITE NETO	DIR. COMERCIAL E OPERAC.

### OBJETIVO

EXPLORAR, MANTER E DESENVOLVER LINHAS DE NAVEGAÇÃO INTERIOR NOS RIOS QUE CONSTITUEM A BACIA DO SÃO FRANCISCO; PROMOVER A COORDENAÇÃO DO TRAFEGO FLUVIAL ENTRE SUAS DIVERSAS LINHAS E DEMAIS MEIOS DE TRANSPORTE; MANTER E DESENVOLVER A INDUSTRIA DE CONSTRUÇÃO NAVAL; PRESTAR SERVIÇOS MEDIANTE AJUSTES OU CONTRATOS REMUNERADOS; L' ASSEGURAR A COOPERAÇÃO DO SEU PESSOAL E O USO DO SEU MATERIAL COMO RESERVA DA MARINHA DE GUERRA.

### PESSOAL (NÚMERO DE EMPREGADOS)

	PESSOAL PROPRIO	TERCEIROS/CONVENIADOS
	31.12.91	31.12.91
ADMINISTRAÇÃO	92	
OPERAÇÃO	166	
INVESTIMENTO		
TOTAL	258	

### COMPOSIÇÃO ACIONÁRIA

	CAP VOT	PERCENT
UNIAO FEDERAL	99.700	99,700
GOV. EST. MG	0,260	0,260
GOV. EST. BA	0,030	0,030
OUTROS	0,010	0,010

### DADOS DE BALANÇO (Cr\$ mil)

ATIVO		1991
ATIVO CIRCULANTE		107.239
DISPONIVEL		34.078
VALORES A RECEBER		24.073
ESTOQUES		12.048
OUTROS		37.040
REALIZAVEL A LONGO PRAZO		5.071
VALORES A RECEBER		1
OUTROS		5.070
ATIVO PERMANENTE		1.402.647
INVESTIMENTOS		6.749
PARTICIPAÇÕES		5.748
CONTROLADAS		
COLIGADAS		
OUTRAS		5.748
OUTROS		1.001
IMOBILIZADO		1.395.898
DIFERIDO		
TOTAL DO ATIVO		1.514.957

PASSIVO		1991
PASSIVO CIRCULANTE		180.047
LMPR/FIN (MOLDA NAC/LSTR.)		
CONTAS A PAGAR/OUTROS		180.047
EXIGIVEL A LONGO PRAZO		
LMPR/FIN (MOLDA NAC/LSTR.)		
ADIANT P/ AUMENTO DE CAPITAL		
OUTROS		
RESULTADO DE EXERCÍCIOS FUTUROS		
PART. MINORIT. (GRUPOS/HOLDINGS)		
PATRIMONIO LIQUIDO		1.334.910
CAPITAL INTEGRALIZADO		164.364
RESERVAC		1.450.003
LUCROS (PRELJ.) ACUMULADOS		1.682.399
OUTROS		1.392.942
TOTAL DO PASSIVO		1.514.957

### DEMONSTRAÇÃO DO RESULTADO (Cr\$ mil)

	1991	LEGISLAÇÃO
REC. BRUTA VENDAS/SERVIÇOS	INTEGRAL	221.346
DEDUÇÕES		
RECEITA LÍQUIDA		221.346
CUSTO MERCADORIAS/SERVIÇOS		725.015
LUCRO BRUTO		503.669
RECEITAS (DESP.) OPERACIONAIS		148.530
COMERCIAIS/ADMINISTRATIVAS		638.205
FINANCEIRAS LÍQUIDAS		584
RECEITAS FINANCEIRAS		1.405
DESPESAS FINANCEIRAS		821
RESULT. LÍQUID. PATRIMONIAL		
OUTRAS DESPESAS OPERAC.		4.833
OUTRAS RECEITAS OPERAC.		790.904
PERDAS ATIVOS MONET. S/PLND.		
GANHOS PASS. MONET. S/ENCARGOS		
LUCRO (PRELJ.) OPERACIONAL		355.139
RESULTADO NÃO OPERACIONAL		80.709
SALDO CONTA CORREÇÃO MONET.		1.712.906
VAR. MONETARIAS/CAMB. LÍQUIDAS		33.464
RESULTADO ANTES DO IR		1.953.872
PROVISÕES PARA IR		
PARTICIP. E CONTRIB.		
LUCRO (PRELJ.) LIQ. EXERC.		1.953.872
AJUS. PGM. LQ. LCON.		
LUCRO (PRELJ.) LIQ. APOS AJUST.		1.953.872

### ORIGENS E APLICAÇÕES DE RECURSOS (Cr\$ mil)

	1991	LEGISLAÇÃO
ORIGENS DE RECURSOS	INTEGRAL	
ATIVIDADE ECONÓMICA		1.785.924
AUMENTO DE CAPITAL		10.875
EMPRESTIMOS E FINANÇ. LP		
TRANSF. REAL LP/PATIVO CIRC.		36.987
DEMAIS ORIGENS		
TOTAL DE RECURSOS		1.833.786
APLICAÇÕES DE RECURSOS		
ATIV. ECONÓMICA (PRELJIZO)		1.953.872
INVESTIMENTOS		13.409
TRANSF. FIN. LP P/PASS. CIRC.		41.077
APLICAÇÕES LP		
DIVIDENDOS DISTRIBUIDOS		
DEMAIS APLICAÇÕES		
TOTAL APLICAÇÕES		2.008.318
VAR. CAP. CIRC. LIQ. EX. ANT. AJUS.		174.532
REAJUSTES (DOIS) AJUSTE(S)		
VAR. CAP. CIRC. LIQ. EX. AP. AJUS.		174.532
VARIACÃO ATIVO CIRCULANTE		28.843
VARIACÃO PASSIVO CIRCULANTE		145.609

### AUDITORIA INTERNA

AUDITOR-CHefe  
 ANTONIO EUSTÁQUIO ILONI PLINA  
 DDD - 038 FONE - 741-1744 RAMAL - 6

### AUDITORIA EXTERNA



### IDENTIFICAÇÃO

CIA. DE NAVEGAÇÃO LLOYD BRASILEIRO - LLOYDBRAS  
 DATA/ATO CRIAÇÃO 21/11/1966 DECRETO LEI N 67  
 DATA/ATO CONSTITUIÇÃO 02/01/1967 SESSÃO PÚBLICA  
 CGC - 33630120000121 TELEX - 23364 DDD - 021 FONE - 291-0077  
 ENDEREÇO - RUA DO ROSÁRIO 01  
 RIO DE JANEIRO RJ CEP - 20041000

### OBJETIVO

EXPLORAÇÃO DO TRANSPORTE MARÍTIMO, DE CARGA E DE PASSAGEIROS.

### DIRETORIA

NOML	CARGO
WALTER JOSE BARROS GRANEIRO	DIRETOR-PRESIDENTE
CARLOS HENRIQUE SILVA BOITEUX	DIR. ADM. FINANCEIRO
LUIZ ANTONIO PINHEIRO AMARAL	DIR. COMERCIAL
ARTHUR ORLANDO BREDERODES PIRES	DIR. DA FROTA

### PESSOAL (NÚMERO DE EMPREGADOS)

	PESSOAL PRÓPRIO	TERCEIROS/CONVENIADOS
	31.12.91	31.12.91
ADMINISTRAÇÃO	350	
OPERAÇÃO	884	
INVESTIMENTO		
<b>T O T A L</b>	<b>1.234</b>	

### COMPOSIÇÃO ACIONÁRIA

	PERCENT CAP VOT	PERCENT CAP TOT
UNIAO FEDERAL	99,691	99,691
OUTROS	0,309	0,309

### DADOS DE BALANÇO (Cr\$ mil)

ATIVO		PASSIVO	
1991		1991	
<b>ATIVO CIRCULANTE</b>	<b>35.549.233</b>	<b>PASSIVO CIRCULANTE</b>	<b>174.024.513</b>
DISPONIVEL	1.021.452	EMPR/FIN. (MOLDA NAC/ESTR.)	116.849.173
VALORES A RECEBER	20.790.619	CONTAS A PAGAR/OUTROS	57.175.340
ESTOQUES	1.122.979		
OUTROS	11.814.183	<b>LIXIGIVEL A LONGO PRAZO</b>	<b>157.839.617</b>
<b>REALIZAVEL A LONGO PRAZO</b>	<b>2.444.327</b>	EMPR/FIN. (MOLDA NAC/ESTR.)	150.868.822
VALORES A RECEBER		ADIANT P/ AUMENTO DE CAPITAL	13
OUTROS	2.444.327	OUTROS	6.970.782
<b>ATIVO PERMANENTE</b>	<b>325.420.586</b>	<b>RESULTADO DE EXERCÍCIOS FUTUROS</b>	<b>1.003.800</b>
INVESTIMENTOS	8.075.908	PART. MINORIT. (GRUPOS/HOLDINGS)	
PARTICIPAÇÕES	8.691.081		
CONTROLADAS		<b>PATRIMÔNIO LÍQUIDO</b>	<b>30.545.216</b>
COLIGADAS	8.307.504	CAPITAL INTEGRALIZADO	6.212.972
OUTRAS	303.577	RESERVAS	77.671.014
OUTROS	164.827	LUCROS (PREJ.) ACUMULADOS	53.337.770
IMOBILIZADO	316.544.678	OUTROS	
DIFFERIDO			
<b>T O T A L D O A T I V O</b>	<b>363.414.146</b>	<b>T O T A L D O P A S S I V O</b>	<b>363.414.146</b>

### DEMONSTRAÇÃO DO RESULTADO (Cr\$ mil)

	1991	1991
	INTEGRAL	LEGISLAÇÃO
REC. BRUTA VENDAS/SERVIÇOS	56.276.299	28.015.559
DEDUÇÕES	1.492.396	823.240
RECLITA LÍQUIDA	54.783.903	27.192.319
CUSTO MERCADORIAS/SERVIÇOS	84.246.855	39.550.849
LUCRO BRUTO	29.462.952	12.358.530
RECLITAS (DLSP.) OPERACIONAIS	237.136.607	164.268.565
COMERCIAIS/ADMINISTRATIVAS	23.980.024	16.256.808
FINANCEIRAS LÍQUIDAS	256.946.603	117.148.806
RECEITAS FINANCEIRAS	296.227.578	2.346.050
DESPESAS FINANCEIRAS	39.280.895	119.494.856
RESULT. EQUIV. PATRIMONIAL	4.170.028	4.170.028
OUTRAS DESPESAS OPERAC.		293.504.151
OUTRAS RECLITAS OPERAC.		
PERDAS ATIVOS MONET. S/REND.		
GANHOS PASS. MONET. S/ENCARGOS		
LUCRO (PREJ.) OPERACIONAL	207.673.735	151.910.035
RESULTADO NÃO OPERACIONAL	13.931.092	4.281.623
SALDO CONTA CORREÇÃO MONET.		426.384.572
VAR. MONETARIAS/CAMB. LÍQUIDAS		360.971.403
RESULTADO ANTES DO IR	221.604.827	221.604.827
PROVISÕES PARA IR		
PARTICIP. L. CONTRIB.		
LUCRO (PREJ.) LIQ. EXERC.	221.604.827	221.604.827
AJUS. PGM. EST. LCON.		
LUCR.(PREJ.) LIQ. EX. APOS AJUST.	221.604.827	221.604.827

### ORIGENS E APLICAÇÕES DE RECURSOS (Cr\$ mil)

	1991	1991
	INTEGRAL	LEGISLAÇÃO
<b>ORIGENS DE RECURSOS</b>		
ATIVIDADE ECONÔMICA	224.360.216	222.867.431
AUMENTO DE CAPITAL		
EMPRESTIMOS E FINANÇ. LP		
TRANSF. REAL LP P/ATIVO CIR.	74.148.574	76.692.632
DEMAIS ORIGENS	17.716.299	5.893.547
<b>TOTAL DE RECURSOS</b>	<b>316.225.089</b>	<b>305.453.610</b>
<b>APLICAÇÕES DE RECURSOS</b>		
ATIV. ECONÔMICA (PRL. JUÍZO)		
INVESTIMENTOS	4.686.772	1.420.915
TRANSF. FIN. LP P/PASS. CIRC.		
APLICAÇÕES LP	1.929.458	
DIVIDENDOS DISTRIBUÍDOS		
DEMAIS APLICAÇÕES	127.778.641	386.978.860
<b>TOTAL APLICAÇÕES</b>	<b>134.394.871</b>	<b>388.399.775</b>
VAR. CAP. CIRC. LIQ. EX. ANT. AJUS.	181.830.218	82.946.165
REAJUSTOS DO(S) AJUSTE(S)		
VAR. CAP. CIRC. LIQ. EX. AP. AJUS.	181.830.218	82.946.165
VARIACÃO ATIVO CIRCULANTE	3.863.495	30.056.099
VARIACÃO PASSIVO CIRCULANTE	177.966.723	113.002.264

### AUDITORIA INTERNA

AUDITOR-CHEFE  
 ANTONIO DE FIGUEIREDO MACHADO  
 DDD - 021 FONE - 253-6629

### AUDITORIA EXTERNA

EMPRESA CONTRATADA  
 LOUDON BLOMQUIST AUD. INDEP.  
 TELEX - 2134628 DDD - 021 FONE - 224-8658

### IDENTIFICAÇÃO

CIA. DE PESQUISA DE RECURSOS MINERAIS - CPRM  
 DATA/ATO CRIAÇÃO 15/08/1969 DECRETO LEI N 754  
 DATA/ATO CONSTITUIÇÃO 08/01/1970 ATA DA ASSEMBL. DE CONST.  
 CGC - 00091652000189 TELEX - 22685 DDD - 021 FONE - 295-0032  
 ENDEREÇO - AV. PASTEUR, 404  
 PRAIA VERMELHA  
 RIO DE JANEIRO RJ CEP - 22292000

### OBJETIVO

EXECUÇÃO DO MAPEAMENTO GEOLOGICO BASICO DO PAIS, LEVANTAMENTO DE DADOS HIDROLOGICOS, PESQUISA DE RECURSOS MINERAIS E HIDRICOS, PRESTAÇÃO DE SERVICOS DE SONDAEM, ASSISTENCIA FINANCEIRA A PESQUISA MINERAL DE PEQUENAS E MEDIAS EMPRESAS NACIONAIS DE MINERAÇÃO.

### DIRETORIA

NOML	CARGO
CARLOS OITI BERBERT	PRESIDENTE
FABIO CONDE ROCHA	DIR. ADM. FINANÇAS
HERMES AUGUSTO VERNER INDA	DIR. GEO. RECUR. HIDRICOS
ANTONIO JUAREZ MILMANN MARTINS	DIR. RECUR. MINERAIS

### PESSOAL (NÚMERO DE EMPREGADOS)

	PESSOAL PROPRIO	TERCEIROS/CONVENIADOS
	31.12.91	31.12.91
ADMINISTRAÇÃO	710	366
OPERAÇÃO	1.121	1.329
INVESTIMENTO		
TOTAL	1.831	1.695

### COMPOSIÇÃO ACIONÁRIA

	PERCENT CAP VOT	PERCENT CAP TOT
UNIAO FEDERAL	94,188	91,481
OUTROS	4,745	6,932
FA7 EST SP	1,067	1,587

### DADOS DE BALANÇO (Cr\$ mil)

ATIVO		PASSIVO	
1991		1991	
ATIVO CIRCULANTE	10.663.911	PASSIVO CIRCULANTE	12.213.846
DISPONIVEL	2.488.400	LMPR/FIN (MOLDA NAC/LSTR)	432.050
VALORES A RECLUIR	6.754.041	CONTAS A PAGAR/OUTROS	11.781.788
ESTOQUES	207.916		
OUTROS	1.213.554	LXIGIVEL A LONGO PRAZO	4.523.351
REALIZAVEL A LONGO PRAZO	5.419.677	LMPR/FIN (MOLDA NAC/LSTR)	
VALORES A RECLUIR	1.559.200	ADIANT P/ AUMENTO DL CAPITAL	4.605
OUTROS	3.860.477	OUTROS	4.518.666
ATIVO PERMANENTE	28.864.250	RESULTADO DL EXERCICIOS FUTUROS	265.390
INVESTIMENTOS	320.190	PART. MINORIT. (GRUPOS/HOLDINGS)	
PARTICIPAÇÕES	15.434	PATRIMONIO LIQUIDO	27.945.251
CONTROLADAS		CAPITAL INTEGRALIZADO	11.976.354
COLIGADAS		RESERVAS	29.794.165
OUTRAS	15.434	LUCROS (PRLJ.) ACUMULADOS	13.825.140
OUTROS	304.764	OUTROS	120
IMOBILIZADO	25.756.507		
DIFERIDO	2.787.545		
TOTAL DO ATIVO	44.947.830	TOTAL DO PASSIVO	44.947.830

### DEMONSTRAÇÃO DO RESULTADO (Cr\$ mil)

	1991	
	INTEGRAL	LEGISLAÇÃO
REC. BRUTA VINDAS SERVICOS	57.082.766	29.195.270
DEDUÇÕES		
RECLITA LIQUIDA	57.082.766	29.195.270
CUSTO MERCADORIAS SERVICOS	9.077.641	9.652.466
LUCRO BRUTO	48.005.125	19.542.804
RECLITAS (DE SP) OPERACIONAIS	33.815.213	18.097.804
COMERCIAIS/ADMINISTRATIVAS	35.940.408	14.493.707
FINANÇIARIAS LIQUIDAS	9.077.641	3.604.097
RECLITAS FINANÇIARIAS	2.125.195	3.760.704
DESPESAS FINANÇIARIAS		7.364.801
RESULT. LIQUID. PATRIMONIAL		
OUTRAS DESPESAS OPERAC.		
OUTRAS RECLITAS OPERAC.		
PERDAS ATIVOS MONET. S/PLND		
GANHOS PASS. MONET. S/LNCARGOS		
LUCRO (PRLJ.) OPERACIONAL	14.189.912	1.445.000
REGULADO NÃO OPERACIONAL	172.848	149.553
SALDO CONTA CORREÇÃO MONET.		13.092.006
VAR. MONETARIAS/CAMB. LIQUIDAS		
RESULTADO ANTES DO IR	14.057.064	14.387.453
PROVISÕES PARA IR		
PARTICIP. L. CONTRIB.		
LUCRO (PREJ.) LIQ. EXLRC.	14.057.064	14.387.453
AJUS. PGM. EST. ECON.		
LUCRO (PREJ.) LIQ. EXLRC. AJUST.	14.057.064	14.387.453

### ORIGENS E APLICAÇÕES DE RECURSOS (Cr\$ mil)

	1991	
	INTEGRAL	LEGISLAÇÃO
ORIGENS DE RECURSOS		
ATIVIDADE ECONOMICA	28.459.952	8.469.209
AUMENTO DL CAPITAL	2.506.223	2.442.703
IMPRESTIMOS L. FINANÇ. LP		
TRANSF. RLAL. LP P/ATIVO CIRC.	87.839	83.620
OUTROS	225.071	96.971
TOTAL DE RECURSOS	31.279.085	11.092.503
APLICAÇÕES DE RECURSOS		
ATIV. ECONOMICA (PRLJIZO)		
INVESTIMENTOS	6.871.553	5.913.800
TRANSF. FIN. LP P/PASS. CIRC.	3.104.586	2.379.009
APLICAÇÕES LP	1.857.765	652.576
DIVIDENDOS DISTRIBUIDOS		
OUTROS		
TOTAL APLICAÇÕES	11.833.904	8.945.385
VAR. CAP. CIRC. LIQ. EX. ANT. AJUS.	19.445.181	2.147.118
EFLITOS DO(S) AJUST. (S)		
VAR. CAP. CIRC. LIQ. EX. AP. AJUS.	19.445.181	2.147.118
VARIACÃO ATIVO CIRCULANTE	3.407.485	9.472.536
VARIACÃO PASSIVO CIRCULANTE	16.037.696	7.325.418

### AUDITORIA INTERNA

AUDITOR-CHEFE  
 RAPHAEL MOREIRA DA FONSECA  
 DDD - 021 FONE - 295-6047

### AUDITORIA EXTERNA

EMPRESA CONTRATADA  
 ATA AUD. L. CONTABILIDADE S/C  
 TELEX - 2159147 DDD - 021 FONE - 240-7131

### IDENTIFICAÇÃO

CIA. DO CAS DO CEARA - CDC  
 DATA/ATO CRIAÇÃO - 23/07/1964 DECRETO N 54.064  
 DATA/ATO CONSTITUIÇÃO 23/04/1964 DECRETO N 54.064  
 CGC - 07223670000116 TELEX - 0851113 DDD - 085 FONE - 263-1515  
 ENDEREÇO - PRACA AMIGOS DA MARINHA, S/N  
 MUCURIPE  
 FORTALEZA CL CEP - 60182640

### DIRETORIA

NOME	CARGO
EDGAR BRITO FILHO	DIRETOR PRESIDENTE
JOAQUIM BENTO CAVALCANTE FILHO	DIR. AREAS ADM. FINANCEIRA
LIVIO SILVA DE FRANCA	DIRETOR TECNICO

### OBJETIVO

ADMINISTRAR E EXPLORAR OS PORTOS DE FORTALEZA E CAMOCIM, BEM COMO A CONSTRUÇÃO, ADMINISTRAÇÃO E EXPLORAÇÃO DE OUTRAS INSTALAÇÕES PORTUARIAS NO ESTADO DO CEARA.

### PESSOAL (NÚMERO DE EMPREGADOS)

	PESSOAL PROPRIO	TERCEIROS/CONVENIADOS
	31.12.91	31.12.91
ADMINISTRAÇÃO	105	
OPERAÇÃO	334	196
INVESTIMENTO		
TOTAL	439	196

### COMPOSIÇÃO ACIONÁRIA

	PERCENT CAP V01	PERCENT CAP TOT
UNIÃO FEDERAL	99,126	99,126
BANDECE	0,874	0,874

### DADOS DE BALANÇO (Cr\$ mil)

ATIVO		1991		PASSIVO		1991	
ATIVO CIRCULANTE		1.570.734		PASSIVO CIRCULANTE		1.869.541	
DISPONIVEL		517.178		EMPR/FIN. (MOEDA NAC/ESTR.)		387.016	
VALORES A RECEBER		896.372		CONTAS A PAGAR/OUTROS		1.482.525	
ESTOQUES		25.511		EXIGIVEL A LONGO PRAZO		4.038.350	
OUTROS		131.673		EMPR/FIN. (MOEDA NAC/ESTR.)			
REALIZAVEL A LONGO PRAZO		42.484		ADIANTE P/ AUMENTO DE CAPITAL		4.038.350	
VALORES A RECEBER				OUTROS			
OUTROS		42.484		RESULTADO DE EXERCÍCIOS FUTUROS			
ATIVO PERMANENTE		28.121.825		PART. MINORIT. (GRUPOS/HOLDINGS)			
INVESTIMENTOS		8.285		PATRIMONIO LIQUIDO		23.827.152	
PARTICIPAÇÕES				CAPITAL INTEGRALIZADO		1.945.366	
CONTROLADAS				RESERVAS		25.671.273	
COLIGADAS				LUCROS (PREJ.) ACUMULADOS		3.789.487	
OUTRAS				OUTROS			
OUTROS		8.285					
IMOBILIZADO		28.113.540					
DIFERIDO							
TOTAL DO ATIVO		29.735.043		TOTAL DO PASSIVO		29.735.043	

### DEMONSTRAÇÃO DO RESULTADO (Cr\$ mil)

	1991	LEGISLAÇÃO
REC. BRUTA VENDAS/SERVICOS		3.949.326
DEDUÇÕES		101.307
RECLITA LIQUIDA		3.848.019
CUSTO MERCADORIAS/SERVICOS		2.780.701
LUCRO BRUTO		1.067.318
RECLITAS (DE SP.) OPERACIONAIS		842.273
COMERCIAIS/ADMINISTRATIVAS		969.241
FINANCEIRAS LIQUIDAS		124.928
RECEITAS FINANCEIRAS		442.329
DESPESAS FINANCEIRAS		317.401
RESULT. LIQUID. PATRIMONIAL		
OUTRAS DESPESAS OPERAC.		
OUTRAS RECEITAS OPERAC.		2.040
PERDAS ATIVOS MONET. S/PEND.		
GANHOS PASS. MONET. S/ENCARGOS		
LUCRO (PREJ.) OPERACIONAL		225.045
RESULTADO NÃO OPERACIONAL		21.960
SALDO CONTA CORREÇÃO MONET.		5.752.719
VAR. MONETARIAS/CAMB. LIQUIDAS		851.384
RESULTADO ANTES DO IR		5.140.340
PROVISÕES PARA IR		2.670.289
PARTICIP. L. CONTRIB.		
LUCRO (PREJ.) LIQ. EXERC.		2.478.051
AJUS. PGM. EST. ECON.		
LUCRO (PREJ.) LIQ. EX. APOS. AJUST.		2.478.051

### ORIGENS E APLICAÇÕES DE RECURSOS (Cr\$ mil)

	1991	LEGISLAÇÃO
ORIGENS DE RECURSOS		
ATIVIDADE ECONOMICA		2.243.821
AUMENTO DE CAPITAL		586.600
EMPRESTIMOS L. FINANC. LP		
TRANSF. REAL LP P/ATIVO CIRC.		
DEMAIS ORIGENS		3.830.283
TOTAL DE RECURSOS		2.173.062
APLICAÇÕES DE RECURSOS		
ATIV. ECONOMICA (PREJUIZO)		
INVESTIMENTOS		617.463
TRANSF. FIN. LP P/PASS. CIRC.		401.091
APLICAÇÕES LP		249.057
DIVIDENDOS DISTRIBUIDOS		
DEMAIS APLICAÇÕES		1.275.534
TOTAL APLICAÇÕES		2.543.145
VAR. CAP. CIRC. LIQ. EX. ANT. AJUS.		370.083
EFETOS DOS AJUSTOS		
VAR. CAP. CIRC. LIQ. EX. AP. AJUS.		370.083
VARIACÃO ATIVO CIRCULANTE		1.194.726
VARIACÃO PASSIVO CIRCULANTE		1.564.809

### AUDITORIA INTERNA

AUDITOR-CHEFE  
 OSWALDO GLOGE FONTENELE  
 DDD - 085 FONE - 263-1515 RAMAL - 190

### AUDITORIA EXTERNA

### IDENTIFICAÇÃO

CIA. DO CAS DO ESPÍRITO SANTO - CODESA  
 DATA/ATO CRIAÇÃO 09/09/1982 DEC 87 560  
 DATA/ATO CONSTITUIÇÃO 21/02/1983 AGL PORTOCEL PORTO  
 CGC - 27316538000166 TELEX - 2118 DDD - 027 FONE - 222-1311  
 ENDRECO - AV. GETULIO VARGAS N 556  
 CENTRO  
 VITORIA ES CEP - 29020030

### OBJETIVO

REALIZAR EM HARMONIA COM OS PLANOS, PROGRAMAS E ORIENTAÇÕES DA SECRETARIA NACIONAL DE TRANSPORTES DO MINISTERIO DOS TRANSPORTES E DAS COMUNICAÇÕES; A ADMINISTRAÇÃO E A EXPLORAÇÃO COMERCIAL DOS PORTOS DE VITORIA, CAPUABA, PRAIA MOLE, BARRA DO RIACHO E DEMAIS INSTALAÇÕES PORTUARIAS LOCALIZADAS NO ESTADO DO ESPÍRITO SANTO, QUE LHE FOREM INCORPORADAS.

### DIRETORIA

NOME	CARGO
WILSON CALMON ALVES	DIRETOR PRESIDENTL
CARLOS ALBERTO FERRARI FERREIRA	DIR. ADM. FINANCEIRO
ANTONIO PAULO RIEMPST DE MENEZES	DIRETOR DL OPERAÇÕES
ROBSON FRANCA	DIRETOR DL ENGENHARIA

### PESSOAL (NÚMERO DE EMPREGADOS)

	PESSOAL PROPRIO	TERCEIROS/CONVENIADOS
	31.12.91	31.12.91
ADMINISTRAÇÃO	88	46
OPERAÇÃO	698	1.575
INVESTIMENTO		
TOTAL	786	1.621

### COMPOSIÇÃO ACIONÁRIA

	PERCENT CAP VOT	PERCENT CAP TOT
UNIAO FEDERAL	89,272	89,272
GOV. EST. ES	10,728	10,728
OUTROS		

### DADOS DE BALANÇO (Cr\$ mil)

ATIVO		1991
ATIVO CIRCULANTE		
DISPONIVEL		7.687.355
VALORES A RECEBER		3.662.779
ESTOQUES		3.664.994
OUTROS		110.057
REALIZAVEL A LONGO PRAZO		70.264
VALORES A RECEBER		
OUTROS		70.264
ATIVO PERMANENTE		
INVESTIMENTOS		32.522.489
PARTICIPAÇÕES CONTROLADAS		41.135
COLIGADAS		
OUTRAS		
OUTROS		41.135
IMOBILIZADO		21.616.263
DIFERIDO		10.865.091
TOTAL DO ATIVO		40.280.108

PASSIVO		1991
PASSIVO CIRCULANTE		
EMPR/FIN (MOLDA NAC/LSTR)		9.299.377
CONTAS A PAGAR/OUTROS		9.299.377
EXIGIVEL A LONGO PRAZO		
EMPR/FIN (MOLDA NAC/LSTR)		2.093.498
ADIANT P/ AUMENTO DL CAPITAL		1.121.944
OUTROS		1.771.554
RESULTADO DE EXERCICIOS FUTUROS		
PART. MINORIT. (GRUPOS/HOLDINGS)		
PATRIMONIO LIQUIDO		
CAPITAL INTEGRALIZADO		28.087.233
RESERVAS		3.151.249
LUCROS (PREJ) ACUMULADOS		36.867.159
OUTROS		11.931.175
TOTAL DO PASSIVO		40.280.108

### DEMONSTRAÇÃO DO RESULTADO (Cr\$ mil)

	1991	
	INTEGRAL	LEGISLAÇÃO
REC BRUTA VENDAS/SERVICOS		10.750.906
DEDUÇÕES		323.338
RECLITA LIQUIDA		10.427.568
CUSTO MERCADORIAS/SERVICOS		7.525.560
LUCRO BRUTO		2.902.008
RECLITAS (DISP) OPERACIONAIS		6.264.313
COMERCIAIS/ADMINISTRATIVAS		2.978.291
FINANÇIARIAS LIQUIDAS		93.538
RECEITAS FINANCEIRAS		132.121
DESPESAS FINANCEIRAS		30.583
RESULT LIQUID PATRIMONIAL		
OUTRAS DESPESAS OPERAC		3.727.799
OUTRAS RECEITAS OPERAC		348.239
PERDAS ATIVOS MONET S/REND.		110.097
GANHOS PASS MONET S/ENCARGOS		3.756.725
LUCRO (PREJ.) OPERACIONAL		275.323
RESULTADO NÃO OPERACIONAL		36.978
SALDO CONTÁ CORR. MONET		4.676.714
VAR MONETARIAS/CAMU LIQUIDAS		
RESULTADO ANTES DO IR		4.990.015
PROVISÕES PARA IR		701.507
PARTICIP L CONTRIBU		698.184
LUCRO (PREJ) LIQ LXERC		3.590.324
AJUS PGM LST ECON		
LUCRO (PREJ) LIQ LX APOS AJUST		3.590.324

### ORIGENS E APLICAÇÕES DE RECURSOS (Cr\$ mil)

	1991	
	INTEGRAL	LEGISLAÇÃO
ORIGENS DE RECURSOS		
ATIVIDADE ECONOMICA		1.277.082
AUMENTO DL CAPITAL		905.400
EMPRESTIMOS L FINANC LP		
TRANSF REAL LP P/ATIVO CIRC		
DEMAIS ORIGENS		
TOTAL DE RECURSOS		2.182.482
APLICAÇÕES DE RECURSOS		
ATIV ECONOMICA (PREJUZO)		
INVESTIMENTOS		2.043.595
TRANSF FIN LP P/PASS CIRC		
APLICAÇÕES LP		2.152
DIVIDENDOS DISTRIBUIDOS		
DEMAIS APLICAÇÕES		
TOTAL APLICAÇÕES		2.045.747
VAR CAP CIRC LIQ EX ANT AJUS		136.735
LUCROS (PREJ) AJUST(S)		
VAR CAP CIRC LIQ EX AP AJUS		136.735
VARIACÃO ATIVO CIRCULANTE		7.200.470
VARIACÃO PASSIVO CIRCULANTE		7.063.735

### AUDITORIA INTERNA

AUDITOR-CHEFE  
 HUGO JOSÉ AMBROSS MERCON DL LIMA  
 DDD - 027 FONE - 223-5015

### AUDITORIA EXTERNA

EMPRESA CONTRATADA  
 AUDITESTI AUDITORES INDP. S/C  
 DDD - 027 FONE - 222-2320

### IDENTIFICAÇÃO

CIA. DOCS DO ESTADO DE SÃO PAULO - CODESP  
 DATA/ATO CRIAÇÃO 15/09/1980 AGE/PORTOBRAS  
 DATA/ATO CONSTITUIÇÃO 01/10/1980 ESCRITURA PUBLICA  
 CGC - 44837524000107 TELEX - 132457 DDD - 0132 FONE - 336-565  
 ENDRECO - AV. CONS. RODRIGUES ALVES, S/N  
 SANTOS SP CEP - 11015900

### DIRETORIA

NOME	CARGO
JOSÉ DA COSTA TEIXEIRA	DIRETOR-PRESIDENTE
CARLOS EZEQUIEL DIAS	DIR. DA AREA ADM
JULIO DO AMARAL BUSCHEL	DIR. FINANC. INFORMATICA
ANTONIO BADIOH CHEHIN	DIR. DA AREA DE OPERAÇÕES
MAURILIO MARIANO	DIR. DE ENGENHARIA

### OBJETIVO

REALIZAR, EM HARMONIA COM OS PLANOS E PROGRAMAS DA SECRETARIA NACIONAL DE TRANSPORTES DO MINISTERIO DOS TRANSPORTES E DAS COMUNICAÇÕES, A ADMINISTRAÇÃO E A EXPLORAÇÃO COMERCIAL DOS PORTOS ORGANIZADOS E DEMAIS INSTALAÇÕES PORTUARIAS DO ESTADO DE SÃO PAULO, JA INCORPORADOS OU QUE VIEREM A SE-LO, BEM COMO, POR SOLICITAÇÃO DO GOVERNO FEDERAL, DAS VIAS NAVEGAVELTS INTERIORES E PORTOS DE OUTROS ESTADOS, MEDIANTE CONVENIO.

### PESSOAL (NÚMERO DE EMPREGADOS)

	PESSOAL PROPRIO	TERCEIROS/CONVENIADOS
	31.12.91	31.12.91
ADMINISTRAÇÃO	517	138
OPERAÇÃO	5.625	80
INVESTIMENTO		
TOTAL	6.142	218

### COMPOSIÇÃO ACIONÁRIA

	PERCENT CAP VOT	PERCENT CAP TOT
UNIAO FEDERAL	99,952	99,962
OUTROS	0,048	0,038

### DADOS DE BALANÇO (Cr\$ mil)

<b>ATIVO</b>	<b>1991</b>
ATIVO CIRCULANTE	20.313.773
DISPONIVEL	4.914.027
VALORES A RECEBER	12.132.711
ESTOQUES	1.046.672
OUTROS	2.219.763
REALIZAVEL A LONGO PRAZO	8.891.593
VALORES A RECEBER	6.674.639
OUTROS	2.216.954
ATIVO PERMANENTE	519.295.365
INVESTIMENTOS	6.073
PARTICIPAÇÕES	952
CONTROLADAS	
COLIGADAS	
OUTRAS	952
OUTROS	5.121
IMOBILIZADO	518.666.088
DIFERIDO	623.204
TOTAL DO ATIVO	548.500.131

<b>PASSIVO</b>	<b>1991</b>
PASSIVO CIRCULANTE	30.699.087
EMPR/FIN (MOEDA NAC/ESTR.)	
CONTAS A PAGAR/OUTROS	30.699.087
EXIGIVEL A LONGO PRAZO	10.450.998
EMPR/FIN (MOEDA NAC/ESTR.)	
ADIANT.P/ AUMENTO DE CAPITAL	
OUTROS	10.450.998
RESULTADO DE EXERCICIOS FUTUROS	
PART. MINORIT. (GRUPOS/HOLDINGS)	
PATRIMONIO LIQUIDO	507.350.046
CAPITAL INTEGRALIZADO	17.517.153
RESERVAS	185.047.370
LUCROS(PREJ.) ACUMULADOS	10.088.188
OUTROS	314.873.711
TOTAL DO PASSIVO	548.500.131

### DEMONSTRAÇÃO DO RESULTADO (Cr\$ mil)

	<b>1991</b>
REC. BRUTA VENDAS/SERVICOS	77.874.575
DEDUÇÕES	2.160.154
RECLITA LIQUIDA	75.714.421
CUSTO MERCADORIAS/SERVICOS	84.516.115
LUCRO BRUTO	8.801.694
RECLITAS (DESP.) OPERACIONAIS	3.532.008
COMERCIAIS/ADMINISTRATIVAS	7.789.984
FINANCEIRAS LIQUIDAS	6.398.200
RECEITAS FINANCEIRAS	6.754.990
DESPESAS FINANCEIRAS	356.790
RESULT EQUIV. PATRIMONIAL	5.453.041
OUTRAS DESPESAS OPLRAC.	3.312.817
PERDAS ATIVOS MONET. S/REND.	
GANHOS PASS. MONET. S/ENCARGOS	
LUCRO (PREJ.) OPERACIONAL	12.333.702
RESULTADO NÃO OPERACIONAL	46.927
SALDO CONTA CORREÇÃO MONET.	2.770.632
VAR. MONETARIAS/CAMB. LIQUIDAS	2.537.517
RESULTADO ANTES DO IR	17.594.924
PROVISÕES PARA IR	
PARTICIP. L. CONTRIB.	
LUCRO (PREJ.) LIQ. EXLRC	17.594.924
AJUS. PGM. EST. LCON.	11.165
LUCR (PREJ.) LIQ. EX. APOS AJUST	17.583.759

### ORIGENS E APLICAÇÕES DE RECURSOS (Cr\$ mil)

	<b>1991</b>
ORIGENS DE RECURSOS	
ATIVIDADE ECONOMICA	9.873.188
AUMENTO DL CAPITAL	148.050.575
EMPRESTIMOS E FINANC. LP	
TRANSF. REAL. LP P/ATIVO CIRC.	
DEMAIS ORIGENS	6.037.073
TOTAL DE RECURSOS	163.960.836
APLICAÇÕES DE RECURSOS	
ATIV. ECONOMICA (PREJUÍZO)	17.594.924
INVESTIMENTOS	148.950.189
TRANSF. FIN. LP P/PASS. CIRC.	
APLICAÇÕES LP	
DIVIDENDOS DISTRIBUIDOS	
DEMAIS APLICAÇÕES	7.329.960
TOTAL APLICAÇÕES	173.875.073
VAR. CAP. CIRC. LIQ. EX. ANT. AJUS.	9.914.237
FEITOS DO(S) AJUSTE(S)	
VAR. CAP. CIRC. LIQ. EX. AP. AJUS.	9.914.237
VARIACÃO ATIVO CIRCULANTE	16.895.434
VARIACÃO PASSIVO CIRCULANTE	26.809.671

### AUDITORIA INTERNA

AUDITOR-CHEFE:  
 DEZIO DOS SANTOS  
 DDD - 0132 FONE - 336-556

### AUDITORIA EXTERNA

EMPRESA CONTRATADA:  
 INDEP-AUDITORES INDEPENDENTES S/C.  
 TELEX - 2638806 DDD - 021 FONE - 263-5189

### IDENTIFICAÇÃO

CIA. DOCAS DO MARANHÃO - CODOMAR

DATA/ATO CRIAÇÃO 04/03/1974 DECRETO 73.725  
 DATA/ATO CONSTITUIÇÃO 04/03/1947 ATA DA SESSÃO PÚBLICA  
 CGC - 06347892000188 TELEX - 0981042 DDD - 098 FONE - 222-2412  
 ENDEREÇO - RUA COLARES MOREIRA N 561  
 CENTRO  
 SÃO LUIS MA CEP - 65020000

### DIRETORIA

NOME	CARGO
WASHINGTON DE OLIVEIRA VIEGAS	DIRETOR-PRESIDENTE
BENEDITO SALIM DUAILIBE	DIR. ADM. FINANCEIRO
BENTO MOREIRA LIMA NETO	DIR. ENG. OPERAÇÕES

### OBJETIVO

REALIZAR, EM HARMONIA COM OS PLANOS E PROGRAMAS DA SECRETARIA NACIONAL DOS TRANSPORTES/MTC A ADMINISTRAÇÃO E EXPLORAÇÃO COMERCIAL DO PORTO DO ITAQUI E DEMAIS INSTALAÇÕES PORTUARIAS LOCALIZADAS NO ESTADO DO MARANHÃO, ADMINISTRAR O PORTO DE MANAUS, AS HIDROVIAS DO NORDESTE E DA AMAZONIA OCIDENTAL, POR FORÇA DO CONVENIO N 005/90-SNT/DNTA, DE 19.11.90, E TERMO ADITIVO, OU QUE FOREM INCORPORADAS, BEM COMO FUNCIONAR POR AUTORIZAÇÃO COMO EMPRESA DE NAVEGAÇÃO INTERIOR DE TRAVESSIA.

### PESSOAL (NÚMERO DE EMPREGADOS)

	PESSOAL PRÓPRIO	TERCEIROS/CONVENIADOS
ADMINISTRAÇÃO	31.12.91	31.12.91
OPERAÇÃO	32	
INVESTIMENTO	135	
<b>T O T A L</b>	<b>167</b>	

### COMPOSIÇÃO ACIONÁRIA

	PERCENT CAP VOT	PERCENT CAP TOT
UNIAO FEDERAL	99,934	99,934
OUTROS	0,066	0,066

### DADOS DE BALANÇO (Cr\$ mil)

ATIVO	1991
<b>ATIVO CIRCULANTE</b>	<b>6.894.609</b>
DISPONIVEL	5.574.580
VALORES A RECEBER	824.406
ESTOQUES	42.893
OUTROS	452.730
REALIZAVEL A LONGO PRAZO	275.339
VALORES A RECEBER	19.326
OUTROS	256.013
<b>ATIVO PERMANENTE</b>	<b>87.616.678</b>
INVESTIMENTOS	49.397
PARTICIPAÇÕES	
CONTROLADAS	
COLIGADAS	
OUTRAS	
OUTROS	49.397
IMOBILIZADO	87.465.581
DIFERIDO	101.700
<b>TOTAL DO ATIVO</b>	<b>94.786.626</b>

PASSIVO	1991
<b>PASSIVO CIRCULANTE</b>	<b>6.701.103</b>
EMPR/FIN (MOEDA NAC/ESTR.)	
CONTAS A PAGAR/OUTROS	6.701.103
LIXIGÍVEL A LONGO PRAZO	
EMPR/FIN (MOEDA NAC/ESTR.)	
ADIANT. P/ AUMENTO DE CAPITAL	
OUTROS	
RESULTADO DE EXERCÍCIOS FUTUROS	
PART. MINORIT (GRUPOS/HOLDINGS)	
<b>PATRIMONIO LIQUIDO</b>	<b>88.085.523</b>
CAPITAL INTEGRALIZADO	4.073.577
RESERVAS	86.415.924
LUCROS (PREJ.) ACUMULADOS	2.403.978
OUTROS	
<b>TOTAL DO PASSIVO</b>	<b>94.786.626</b>

### DEMONSTRAÇÃO DO RESULTADO (Cr\$ mil)

	1991	
	INTEGRAL	LEGISLAÇÃO
REC BRUTA VENDAS/SERVICOS	372.883	6.400.968
DEDUÇÕES	26.535	302.448
RECLITA LIQUIDA	346.348	6.098.520
CUSTO MERCADORIAS/SERVICOS	326.444	1.994.389
LUCRO BRUTO	19.904	4.104.131
RECLITAS (DISP.) OPERACIONAIS	858.455	3.505.772
COMERCIAIS/ADMINISTRATIVAS	151.230	8.671.671
FINANÇEIRAS LIQUIDAS	1.000.914	5.144.657
RECEITAS FINANÇEIRAS	1.037.359	5.164.901
DESPESAS FINANÇEIRAS	36.445	20.244
RESULT. LÍQUID. PATRIMONIAL		134.099
OUTRAS DESPESAS OPERAC	6.295	155.341
OUTRAS RECLITAS OPERAC	15.066	
PERDAS ATIVOS MONET. S/RLND	96	383.574
GANHOS PASS. MONET. S/ENCARGOS		
LUCRO (PREJ.) OPERACIONAL	878.263	214.785
RESULTADO NÃO OPERACIONAL	1.637	1.149.500
SALDO CONTA CORREÇÃO MONET.	1.180.194	4.130.133
VAR. MONETARIAS/CAMU. LIQUIDAS	2.365.991	1.806.197
RESULTADO ANTES DO IR	305.897	4.572.045
PROVISÕES PARA IR		
PARTICIP. L. CONTRIB.		
LUCRO (PREJ.) LÍQ. LXLRC	305.897	4.572.045
AJUS. PGM. LST. LCON		
LUCR(PREJ.) LÍQ. LX. APOS. AJUST	305.897	4.572.045

### ORIGENS E APLICAÇÕES DE RECURSOS (Cr\$ mil)

	1991	
	INTEGRAL	LEGISLAÇÃO
<b>ORIGENS DE RECURSOS</b>		
ATIVIDADE ECONÔMICA	2.149.121	317.215
AUMENTO DE CAPITAL	106.364	5.188.941
EMPRESTIMOS L. FINANC. LP		
TRANSF. REAL. LP. P/ATIVO CIRC.		
DEMAIS ORIGENS		
<b>TOTAL DE RECURSOS</b>	<b>2.255.485</b>	<b>5.506.156</b>
<b>APLICAÇÕES DE RECURSOS</b>		
ATIV. ECONÔMICA (PRELUIZO)	305.897	4.572.045
INVESTIMENTOS	358.644	5.051.061
TRANSF. FIN. LP. P/PASS. CIRC.		
APLICAÇÕES LP	666.915	391.716
DIVIDENDOS DISTRIBUÍDOS		
DEMAIS APLICAÇÕES	1.183.932	4.076.758
<b>TOTAL APLICAÇÕES</b>	<b>2.515.388</b>	<b>5.154.632</b>
VAR. CAP. CIRC. LIQ. EX. ANT. AJUS.	259.903	351.524
LÍQUIDOS DO(S) AJUSTE(S)		
VAR. CAP. CIRC. LIQ. EX. AP. AJUS.	259.903	351.524
VARIACÃO ATIVO CIRCULANTE	306.936	6.445.629
VARIACÃO PASSIVO CIRCULANTE	566.839	6.094.105

### AUDITORIA INTERNA

AUDITOR-CHefe  
 JOAO BAPTISTA LOBATO  
 DDD - 098 FONE - 222-5401 RAMAL - 239

### AUDITORIA EXTERNA

EMPRESA CONTRATADA  
 BUCCHINHAS, CAMPOS & CLARO S/C AUD  
 TLLLX - 811789 DDD - 081 FONE - 224-6625

**IDENTIFICAÇÃO**

CIA. DOCAS DO PARA - CDP

DATA/ATO CRIAÇÃO 10/02/1967 DECRETO-LEI N.155  
 DATA/ATO CONSTITUIÇÃO 06/09/1967 DECRETO N 61.300  
 CGC - 04933552000103 TELEX - 0912320 DDD - 091 FONE - 241-2063  
 ENDEREÇO - AV. PRESIDENTE VARGAS N 41  
 2 ANDAR  
 BELEM PA CEP - 66010000

**OBJETIVO**

ADMINISTRAÇÃO E EXPLORAÇÃO COMERCIAL DOS PORTOS DE BELEM, SANTAREM, OBIDOS, ITAITUBA, ALTAMIRA, MARABÁ, BARCARENA, MACAPÁ, VILA DO CONDE E DEMAIS INSTALAÇÕES PORTUARIAS LOCALIZADAS NA AMAZONIA ORIENTAL QUE LHE FOREM INCORPORADAS.

**DIRETORIA**

NOME	CARGO
CARLOS ACATAUASSU NUNES	DIRETOR PRESIDENTE
JOSE BARROS LEITE	DIRETOR ADM. FINANCEIRO
RODOLPHO RANGEL FIUZA DE MELLO	DIRETOR TECNICO

**PESSOAL (NÚMERO DE EMPREGADOS)**

	PESSOAL PROPRIO	TERCEIROS/CONVENIADOS
	31.12.91	31.12.91
ADMINISTRAÇÃO	84	30
OPERAÇÃO	465	39
INVESTIMENTO		
TOTAL	549	69

**COMPOSIÇÃO ACIONÁRIA**

	PERCENT CAP VOT	PERCENT CAP TOT
UNIAO FEDERAL	100,000	100,000

**DADOS DE BALANÇO (Cr\$ mil)**

ATIVO	1991	PASSIVO	1991
ATIVO CIRCULANTE	2.635.974	PASSIVO CIRCULANTE	4.955.174
DISPONIVEL	1.450.046	EMPR/FIN. (MOEDA NAC/ESTR.)	
VALORES A RECEBER	606.446	CONTAS A PAGAR/OUTROS	4.955.174
ESTOQUES	32.761		
OUTROS	538.721	EXIGIVEL A LONGO PRAZO	
REALIZAVEL A LONGO PRAZO	15.875	EMPR/FIN. (MOEDA NAC/ESTR.)	
VALORES A RECEBER	15.875	ADIANT. P/ AUMENTO DE CAPITAL	
OUTROS		OUTROS	
ATIVO PERMANENTE	99.834.622	RESULTADO DE EXERCICIOS FUTUROS	
INVESTIMENTOS	89.598	PART. MINORIT. (GRUPOS/HOLDINGS)	
PARTICIPAÇÕES	75.949	PATRIMONIO LIQUIDO	97.531.297
CONTROLADAS		CAPITAL INTEGRALIZADO	582.129
COLIGADAS		RESERVAS	99.976.290
OUTRAS	75.949	LUCROS (PREJ.) ACUMULADOS	3.027.122
OUTROS	13.649	OUTROS	
IMOBILIZADO	99.745.024		
DIFERIDO			
TOTAL DO ATIVO	102.486.471	TOTAL DO PASSIVO	102.486.471

**DEMONSTRAÇÃO DO RESULTADO (Cr\$ mil)**

	1991	LEGISLAÇÃO
REC. BRUTA VENDAS/SERVICOS		5.887.665
DUPLICATES		375.126
RECEITA LIQUIDA		5.512.539
CUSTO MERCADORIAS/SERVICOS		5.247.616
LUCRO BRUTO		264.923
RECEITAS (DESP.) OPERACIONAIS		2.127.204
COMERCIAIS/ADMINISTRATIVAS	1.632.530	
FINANCEIRAS LIQUIDAS	861.993	
RECEITAS FINANCEIRAS	861.993	
DESPESAS FINANCEIRAS		
RESULT. EQUIV. PATRIMONIAL	1.606.679	
OUTRAS DESPESAS OPERAC.	250.012	
PERDAS ATIVOS MONET. S/REND.		2.322
GANHOS PASS. MONET. S/ENCARGOS		
LUCRO (PREJ.) OPERACIONAL	1.859.959	
RESULTADO NÃO OPERACIONAL		56.489
SALDO CONTA CORREÇÃO MONET.	4.106.019	
VAR. MONETARIAS/CAMB. LIQUIDAS	2.092.157	
RESULTADO ANTES DO IR	8.001.646	
PROVISÕES PARA IR		
PARTICIP. E CONTRIB.		
LUCRO (PREJ.) LIQ. EXERC.	8.001.646	
AJUS. PGM. EST. ECON.		
LUCRO (PREJ.) LIQ. EX. APOS AJUST.	8.001.646	

**ORIGENS E APLICAÇÕES DE RECURSOS (Cr\$ mil)**

	1991	LEGISLAÇÃO
ORIGENS DE RECURSOS		
ATIVIDADE ECONOMICA		5.777.205
AUMENTO DE CAPITAL		1.091.059
EMPRÉSTIMOS E FINANC. LP		
TRANSF. REAL. LP P/ATIVO CIRC.		
DEMAIS ORIGENS		46.678
TOTAL DE RECURSOS	6.914.942	
APLICAÇÕES DE RECURSOS		
ATIV. ECONOMICA (PREJUÍZO)		8.001.646
INVESTIMENTOS		869.315
TRANSF. FIN. LP P/PASS. CIRC.		
APLICAÇÕES LP		14.285
DIVIDENDOS DISTRIBUIDOS		
DEMAIS APLICAÇÕES		2.052.012
TOTAL APLICAÇÕES	10.937.258	
VAR. CAP. CIRC. LIQ. EX. ANT. AJUS.	4.022.316	
EFCITOS DO(S) AJUSTE(S)	2.052.012	
VAR. CAP. CIRC. LIQ. EX. AP. AJUS.	1.970.304	
VARIACÃO ATIVO CIRCULANTE	2.345.116	
VARIACÃO PASSIVO CIRCULANTE	4.315.420	

**AUDITORIA INTERNA**

AUDITOR-CHFE.  
 GUILHERME DE OLIVEIRA BRAGA  
 DDD - 091 FONE - 223-0433 RAMAL - 26

**AUDITORIA EXTERNA**

EMPRESA CONTRATADA :  
 AUDITOC-ESCRITORIO DE AUDITORIA  
 TELLEX - 0911527 DDD - 091 FONE - 241-4800

### IDENTIFICAÇÃO

CIA. DO CAS DO RIO DE JANEIRO - CDRJ  
 DATA/ATO CRIAÇÃO 28/02/1967 DECRETO-LEI 256  
 DATA/ATO CONSTITUIÇÃO 09/07/1973 DECRETO 72439  
 CGC - 4226689000128 TELEX - 22163 DDD - 021 FONE - 296-5151  
 ENDEREÇO - RUA ACRE  
 21  
 RIO DE JANEIRO RJ CEP - 20081000

### OBJETIVO

ADMINISTRAÇÃO E EXPLORAÇÃO COMERCIAL DOS PORTOS ORGANIZADOS DO RIO DE JANEIRO, BEM COMO AS ATIVIDADES DE DRAGAGEM, PESQUISAS HIDROVIARIAS E ENSINO PORTUARIO.

### DIRETORIA

NOME	CARGO
CELSON ALMEIDA PARIS	DIRETOR-PRÉSIDENTE
MARCOS POGGI DE ARAUJO	DIRETOR DE OPERAÇÕES
PERICLES REBELO	DIRETOR FINANCEIRO
GERALDO GONCALVES SOARES QUINTAS	DIR. ADM. E RECUR. HUMANOS
JOSE ALEXANDRE NOGUEIRA DE RESENDE	DIRETOR DE ENGENHARIA

### PESSOAL (NÚMERO DE EMPREGADOS)

	PESSOAL PRÓPRIO	TERCEIROS/CONVENIADOS
ADMINISTRAÇÃO	31.12.91 891	31.12.91 891
OPERAÇÃO	2.657	
INVESTIMENTO		
<b>TOTAL</b>	<b>3.548</b>	

### COMPOSIÇÃO ACIONÁRIA

UNIAO FEDERAL	PERCENT CAP VOT	PERCENT CAP TOT
GOV. EST. RJ	99,670	99,670
OUTROS	0,320	0,320
	0,010	0,010

### DADOS DE BALANÇO (Cr\$ mil)

ATIVO	1991
<b>ATIVO CIRCULANTE</b>	<b>25.602.972</b>
DISPONIVEL	2.042.065
VALORES A RECEBER	18.485.880
ESTOQUES	557.886
OUTROS	4.597.141
<b>REALIZAVEL A LONGO PRAZO</b>	<b>12.065</b>
VALORES A RECEBER	3.598
OUTROS	8.467
<b>ATIVO PERMANENTE</b>	<b>411.446.551</b>
INVESTIMENTOS	345.163
PARTICIPAÇÕES CONTROLADAS	345.163
COLIGADAS	
OUTRAS	345.163
OUTROS	
IMOBILIZADO	406.870.606
DIFERIDO	4.230.782
<b>TOTAL DO ATIVO</b>	<b>437.141.588</b>

PASSIVO	1991
<b>PASSIVO CIRCULANTE</b>	<b>50.216.428</b>
EMPR./FIN. (MOEDA NAC./LSTR.)	22.472.127
CONTAS A PAGAR/OUTROS	27.744.301
<b>EXIGIVEL A LONGO PRAZO</b>	<b>15.588.130</b>
EMPR./FIN. (MOEDA NAC./LSTR.)	14.636.923
ADIANT. P/ AUMENTO DE CAPITAL	
OUTROS	951.207
RESULTADO DE EXERCÍCIOS FUTUROS	
PART. MINORIT. (GRUPOS/HOLDINGS)	
<b>PATRIMONIO LIQUIDO</b>	<b>371.337.030</b>
CAPITAL INTEGRALIZADO	23.223.894
RESERVAS	307.279.872
LUCROS (PREJ.) ACUMULADOS	39.166.736
OUTROS	
<b>TOTAL DO PASSIVO</b>	<b>437.141.588</b>

### DEMONSTRAÇÃO DO RESULTADO (Cr\$ mil)

	1991
<b>RECEITA BRUTA VENDAS/SERVIÇOS</b>	<b>39.329.154</b>
DEDUÇÕES	936.224
RECEITA LÍQUIDA	38.392.930
CUSTO MERCADORIAS/SERVIÇOS	40.651.229
LUCRO BRUTO	2.250.299
RECEITAS DE SP. OPERACIONAIS	13.703.085
COMERCIAIS/ADMINISTRATIVAS	17.577.360
FINANCEIRAS LÍQUIDAS	8.608.562
RECEITAS FINANCEIRAS	9.921.076
DESPESAS FINANCEIRAS	1.232.514
RESULT. LÍQUID. PATRIMONIAL	5.241.791
OUTRAS DESPESAS OPERAC.	427.512
PERDAS ATIVOS MONET. S/REND.	
GANHOS PASS. MONET. S/ENCARGOS	
LUCRO (PREJ.) OPERACIONAL	15.901.304
RESULTADO NÃO OPERACIONAL	315.185
SALDO CONT. CORR. MONET.	203.533
VAR. MONETARIAS/CAMB. LÍQUIDAS	22.222.595
RESULTADO ANTES DO IR	38.152.327
PROVISÕES PARA IR	
PARTICIP. E CONTRIB.	
LUCRO (PREJ.) LÍQ. EXERC.	36.152.327
AJUS. PGM. EST. ECON.	
LUCRO (PREJ.) LÍQ. EX. APOS. AJUST.	38.152.327

### ORIGENS E APLICAÇÕES DE RECURSOS (Cr\$ mil)

	1991
<b>ORIGENS DE RECURSOS</b>	<b>31.494.040</b>
ATIVIDADE ECONÔMICA	19.596.792
AUMENTO DE CAPITAL	5.570.033
EMPRESTIMOS L. FINANC. LP	5.070.261
TRANSF. REAL LP P/ATIVO CIRC.	1.013.978
DEMAIS ORIGENS	242.956
<b>TOTAL DE RECURSOS</b>	<b>31.494.040</b>
<b>APLICAÇÕES DE RECURSOS</b>	<b>55.600.498</b>
ATIV. ECONÔMICA (PREJUÍZO)	38.152.327
INVESTIMENTOS	13.742.885
TRANSF. FIN. LP P/PASS. CIRC.	3.705.286
APLICAÇÕES LP	
DIVIDENDOS DISTRIBUÍDOS	
DEMAIS APLICAÇÕES	
<b>TOTAL APLICAÇÕES</b>	<b>55.600.498</b>
VAR. CAP. CIRC. LÍQ. EX. ANT. AJUS.	24.106.458
RECURSOS DO(S) AJUST. (S)	
VAR. CAP. CIRC. LÍQ. EX. AP. AJUS.	24.106.458
VARIACÃO ATIVO CIRCULANTE	19.258.036
VARIACÃO PASSIVO CIRCULANTE	43.364.494

### AUDITORIA INTERNA

AUDITOR - CHEFE  
 ADILTON DE MENEZES  
 DDD - 021 FONE - 296-5151 RAMAL - 133

### AUDITORIA EXTERNA

EMPRESA CONTRATADA  
 INDEP-AUDITORES INDEP. S/C  
 DDD - 021 FONE - 263-5139



### IDENTIFICAÇÃO

CIA. DO CAS DO RIO GRANDE DO NORTE - CODERN  
 DATA/ATO CRIAÇÃO 27/08/1969 DECRETO-LEI N. 794  
 DATA/ATO CONSTITUIÇÃO 03/02/1970 DECRETO 66154  
 CGC - 34040345000190 TELEX - 2114 DDD - 084 FONE - 222-3932  
 ENDEREÇO - AV. ENG HILDEBRANDO DE GOIS, N 220  
 PREDIO NATAL RN CEP - 59010700

### DIRETORIA

NOME	CARGO
LUIZ LOPES VARELLA NETO	DIRETOR-PRESIDENTE
JOSE LUIZ DE SOUZA	DIRETOR ADM L FINANCEIRO
TUPAN PAIVA FERREIRA DE SOUZA	DIRETOR TECNICO

### OBJETIVO

ADMINISTRAÇÃO E EXPLORAÇÃO COMERCIAL DO TERMINAL SALINIRO DA AREIA BRANCA, DO PORTO DE NATAL E DEMAIS INSTALAÇÕES PORTUARIAS LOCALIZADAS NO ESTADO DO RIO GRANDE DO NORTE QUE LHE FOREM INCORPORADAS.

### PESSOAL (NÚMERO DE EMPREGADOS)

	PESSOAL PROPRIO	TERCEIROS/CONVENIADOS
	31.12.91	31.12.91
ADMINISTRAÇÃO	559	7
OPERAÇÃO	620	
INVESTIMENTO		
TOTAL	1.179	7

### COMPOSIÇÃO ACIONÁRIA

	PERCENT CAP VOT	PERCENT CAP TOT
UNIAO FEDERAL	99,988	99,988
OUTROS	0,012	0,012

### DADOS DE BALANÇO (Cr\$ mil)

ATIVO		PASSIVO	
1991		1991	
ATIVO CIRCULANTE	14.514.966	PASSIVO CIRCULANTE	12.276.846
DISPONIVEL	12.475.314	LMPR/FIN. (MOEDA NAC/LSTR.)	
VALORES A RECEBER	1.189.250	CONTAS A PAGAR/OUTROS	12.276.846
ESTOQUES	140.395		
OUTROS	709.999	LIXIGIVEL A LONGO PRAZO	99
REALIZAVEL A LONGO PRAZO	61.070	EMPR/FIN (MOEDA NAC/LSTR.)	
VALORES A RECEBER	61.070	ADIAN P/ AUMENTO DE CAPITAL	
OUTROS		OUTROS	99
ATIVO PERMANENTE	29.264.126	RESULTADO DE EXERCICIOS FUTUROS	
INVESTIMENTOS	1.390	PART. MINORIT. (GRUPOS/HOLDINGS)	
PARTICIPAÇÕES	1.390	PATRIMONIO LIQUIDO	31.563.215
CONTROLADAS		CAPITAL INTEGRALIZADO	2.839.719
COLIGADAS		RESERVAS	38.604.905
OUTRAS	1.390	LUCROS(PREJ.) ACUMULADOS	9.881.409
OUTROS		OUTROS	
IMOBILIZADO	29.262.736		
DIFERIDO			
TOTAL DO ATIVO	43.840.162	TOTAL DO PASSIVO	43.840.162

### DEMONSTRAÇÃO DO RESULTADO (Cr\$ mil)

	1991	
	INTLGRAL	LEGISLAÇÃO
REC BRUTA VENDAS/SERVICOS		10.586.812
DEDUÇÕES		254.860
RECLITA LIQUIDA		10.331.952
CUSTO MERCADORIAS/SERVICOS		9.351.153
LUCRO BRUTO		980.799
RECLITAS(DISP.) OPERACIONAIS		3.413.050
COMERCIAIS/ADMINISTRATIVAS		4.506.403
FINANCIARIAS LIQUIDAS		7.153.363
RECEITAS FINANCIARIAS		7.342.729
DESPESAS FINANCIARIAS		189.366
RESULT LQUIV PATRIMONIAL		766.090
OUTRAS DESPESAS OPERAC.		
OUTRAS RECLITAS OPERAC.		
PERDAS ATIVOS MONET S/REND.		
GANHOS PASS. MONET S/ENCARGOS		
LUCRO (PREJ.) OPRACIONAL		4.393.849
RESULTADO NÃO OPRACIONAL		
SALDO CONTA CORREÇÃO MONLT.		795.951
VAR MONLTARIAS/CAMB. LIQUIDAS		1.337.585
RESULTADO ANTES DO IR		3.852.215
PROVISÕES PARA IR		
PARTICIP. L CONTRIB.		
LUCRO (PREJ.) LIQ. LXLRC		3.852.215
AJUS. PGM EST. ECON.		
LUCR(PREJ)LIQ. EX APOS AJUST		3.852.215

### ORIGENS E APLICAÇÕES DE RECURSOS (Cr\$ mil)

	1991	
	INTLGRAL	LEGISLAÇÃO
ORIGENS DE RECURSOS		
ATIVIDADE ECONOMICA		3.850.837
AUMENTO DE CAPITAL		740.655
EMPRESTIMOS L FINANC LP		
TRANSF. REAL LP P/ATIVO CIR		
DEMAIS ORIGENS		48.794
TOTAL DE RECURSOS		4.640.286
APLICAÇÕES DE RECURSOS		
ATIV. ECONOMICA (PREJUZO)		
INVESTIMENTOS		1.931.444
TRANSF. FIN. LP P/PASS. CIRC.		
APLICAÇÕES LP		269
DIVIDENDOS DISTRIBUIDOS		60.760
DEMAIS APLICAÇÕES		
TOTAL APLICAÇÕES		1.992.473
VAR. CAP. CIRC. LIQ. EX. ANT. AJUS.		2.647.813
RECLITOS DOIS) AJUSTE(S)		
VAR. CAP. CIRC. LIQ. EX. AP. AJUS.		2.647.813
VARIACÃO ATIVO CIRCULANTE		14.157.119
VARIACÃO PASSIVO CIRCULANTE		11.509.306

### AUDITORIA INTERNA

AUDITOR-CHFL  
 ANA MARIA DE SILVA PATRICIO  
 DDD - 084 FONE - 222-3774 RAMAL - 222

### AUDITORIA EXTERNA

### IDENTIFICAÇÃO

CIA. SIDERURGICA DA AMAZONIA - SIDERAMA  
 DATA/ATO CRIAÇÃO 13/05/1975 EXPOSIÇÃO DE MOTIVO 1027/UNIAO  
 DATA/ATO CONSTITUIÇÃO 15/02/1970 AGE  
 CGC - 04561023000126 TELEX - 922313 DDD - 092 FONL - 615-2001  
 ENDEREÇO - EST. PAREDAO S/N - ALT. KM 05 BR-319  
 DISTRITO INDUSTRIAL  
 MANAUS AM CEP - 69074160

### OBJETIVO

FABRICAÇÃO, TRANSFORMAÇÃO, IMPORTAÇÃO, EXPORTAÇÃO E COMERCIALIZAÇÃO DE PRODUTOS SIDERURGICOS NACIONAIS E ESTRANGEIROS E SUAS MATERIAS-PRIMAS; NAVEGAÇÃO INTERIOR, FLUVIAL OU LACUSTRE; TRANSPORTE AQUAVIARIO DE MERCADORIAS OU CARGAS, SOLIDOS OU GRANEIS LIQUIDOS; ATIVIDADE CERAMICA (FABRICAÇÃO DE TIJOLOS), ATIVIDADES DE REFORESTAMENTO E INDUSTRIALIZAÇÃO DE PRODUTOS FLORESTAIS

### DIRETORIA

NOME	CARGO
LUIZ EDELBERTO PUPPI DE LILLES	DIRETOR PRESIDENTE
UBIRATAN DA COSTA	DIRETOR ADM./FINANCEIRO

### PESSOAL (NÚMERO DE EMPREGADOS)

	PESSOAL PROPRIO 31.12.91	TERCEIROS/CONVENIADOS 31.12.91
ADMINISTRAÇÃO	35	6
OPERAÇÃO	125	71
INVESTIMENTO		
<b>T O T A L</b>	<b>160</b>	<b>77</b>

### COMPOSIÇÃO ACIONÁRIA

	PERCENT CAP VOT	PERCENT CAP TOT
UNIAO FEDERAL	60,645	25,948
SUDAM	13,809	5,908
SIDERURAS	10,899	4,663
GOV LST. AM	7,480	3,200
OUTROS	7,167	4,169
<b>FINAM</b>		<b>56,112</b>

### DADOS DE BALANÇO (Cr\$ mil)

ATIVO	1991
<b>ATIVO CIRCULANTE</b>	<b>746.548</b>
DISPONIVEL	6.845
VALORES A RECEBER	103.431
ESTOQUES	604.876
OUTROS	31.394
<b>REALIZAVEL A LONGO PRAZO</b>	<b>27.585</b>
VALORES A RECEBER	
OUTROS	27.585
<b>ATIVO PERMANENTE</b>	<b>59.451.667</b>
INVESTIMENTOS	12.373
PARTICIPAÇÕES	
CONTROLADAS	
COLIGADAS	
OUTRAS	
OUTROS	12.373
IMOBILIZADO	27.454.098
DIFERIDO	31.985.096
<b>TOTAL DO ATIVO</b>	<b>60.225.700</b>

PASSIVO	1991
<b>PASSIVO CIRCULANTE</b>	<b>15.617.513</b>
EMPR/FIN (MOEDA NAC/LSTR.)	5.088.990
CONTAS A PAGAR/OUTROS	10.528.515
<b>EXIGIVEL A LONGO PRAZO</b>	
EMPR/FIN (MOEDA NAC/LSTR.)	
ADIANT. P/ AUMENTO DE CAPITAL	
OUTROS	
<b>RESULTADO DE EXERCÍCIOS FUTUROS</b>	
<b>PART. MINORIT. (GRUPOS/HOLDINGS)</b>	
<b>PATRIMONIO LIQUIDO</b>	<b>44.608.167</b>
CAPITAL INTEGRALIZADO	48.017.476
RESERVAS	308.108
LUCROS (PREJ.) ACUMULADOS	3.717.397
OUTROS	
<b>TOTAL DO PASSIVO</b>	<b>60.225.700</b>

### DEMONSTRAÇÃO DO RESULTADO (Cr\$ mil)

	1991	
	INTEGRAL	LEGISLAÇÃO
REC. BRUTA VENDAS/SERVICOS	1.241.617	831.390
DEDUÇÕES	93.388	39.310
RECEITA LIQUIDA	1.148.229	792.080
CUSTO MERCADORIAS/SERVICOS	3.277.406	2.037.279
LUCRO BRUTO	2.129.177	1.245.199
RECEITAS (DESP. OPERACIONAIS)	6.446.894	12.433.537
COMERCIAIS, ADMINISTRATIVAS	303.888	713.664
FINANCEIRAS LIQUIDAS	6.063.006	11.719.873
RECEITAS FINANCEIRAS	277.667	146.760
DESPESAS FINANCEIRAS	6.340.673	11.866.641
RESULT. EQUIV. PATRIMONIAL		
OUTRAS DESPESAS OPERAC.		
OUTRAS RECEITAS OPERAC.		
PERDAS ATIVOS MONET. S/REND.		
GANHOS PASS. MONET. S/LNCARGOS		
LUCRO (PREJ.) OPERACIONAL	8.570.071	13.676.736
RESULTADO NÃO OPERACIONAL	5.322	4.720
SALDO CONTÁ. CORREÇÃO MONET.		5.112.707
VAR. MONETARIAS/CAMB. LIQUIDAS		
RESULTADO ANTES DO IR	8.570.749	8.570.749
PROVISÃO PARA IR		
PARTICIP. L. CONTRIB.		
LUCRO (PREJ.) LIQ. EXLRC	8.570.749	8.570.749
AJUS. PGM. EST. ECON.		
LUCR.(PREJ.) LIQ. LX. APOS AJUST.	8.570.749	8.570.749

### ORIGENS E APLICAÇÕES DE RECURSOS (Cr\$ mil)

	1991	
	INTEGRAL	LEGISLAÇÃO
<b>ORIGENS DE RECURSOS</b>		
ATIVIDADE ECONOMICA	5.700.524	3.690.581
AUMENTO DE CAPITAL	6.721	3.907
EMPRESTIMOS L. FINANC. LP		
TRANSF. L. LP P/ATIVO CIRC.		
DEMAIS ORIGENS		
<b>TOTAL DE RECURSOS</b>	<b>5.707.245</b>	<b>3.686.674</b>
<b>APLICAÇÕES DE RECURSOS</b>		
ATIV. ECONOMICA (PREJUIZO)	8.570.749	8.570.749
INVESTIMENTOS	1.740.272	816.754
TRANSF. FIN. LP P/PASS. CIRC.		
APLICAÇÕES LP		16.838
DIVIDENDOS DISTRIBUIDOS		
DEMAIS APLICAÇÕES	2.555	443
<b>TOTAL APLICAÇÕES</b>	<b>10.313.576</b>	<b>9.404.784</b>
VAR. CAP. CIRC. LIQ. LX. ANT. AJUS.	4.606.331	13.091.458
REAJUSTOS DO(S) AJUST. (S)	933.622	161.855
VAR. CAP. CIRC. LIQ. LX. AP. AJUS.	5.539.953	13.253.313
VARIACÃO ATIVO CIRCULANTE	464.256	697.609
VARIACÃO PASSIVO CIRCULANTE	6.004.209	13.950.922

### AUDITORIA INTERNA

AUDITOR-CHEFE  
 HELITOR DA SILVA RORIZ  
 DDD - 092 FONL - 615-2020 RAMAL - 227

### AUDITORIA EXTERNA

EMPRESA CONTRATADA  
 BOUCHINHAS, CAMPOS CLARO S/N AUD IND.  
 DDD - 011 - FONL - 231-3011

## IDENTIFICAÇÃO

CIA. SIDERURGICA DE MOGI DAS CRUZES - COSIM  
 DATA/ATO CRIAÇÃO 28/02/1967 D.L. N 280  
 DATA/ATO CONSTITUIÇÃO 26/07/1968 ATA DE CONSTITUIÇÃO  
 CGC - 61045381000110 TELEX - DDD - 011 FONE - 469-8744  
 ENDEREÇO - RUA PRESIDENTE CAMPOS SALLES 952  
 JARDIM SANTISTA  
 MOGI DAS CRUZES SP CEP - 08730490

## OBJETIVO

FABRICAR, TRANSFORMAR, COMERCIALIZAR, IMPORTAR E EXPORTAR PRODUTOS SIDERURGICOS E SEUS DERIVADOS, DE MINERIOS E DE CARVÃO MINERAL OU VEGETAL, POR CONTA PRÓPRIA OU DE TERCEIROS. EXPLORAR OUTRAS ATIVIDADES COMO: MINERAÇÃO, TRANSPORTE E MANUTENÇÃO DE AGRO-FLORESTAS.

## DIRETORIA

NOME	CARGO
DINART DOS SANTOS	LÍQUIDANTE

## PESSOAL (NÚMERO DE EMPREGADOS)

	PESSOAL PRÓPRIO 31.12.91	TERCEIROS/CONVENIADOS 31.12.91
ADMINISTRAÇÃO	1	7
OPERAÇÃO		
INVESTIMENTO		
TOTAL	1	7

## COMPOSIÇÃO ACIONÁRIA

	PERCENT CAP VOT	PERCENT CAP TOT
SIDERBRAS	98,629	97,595
CSN	1,371	0,935
INPS		1,470

## DADOS DE BALANÇO (Cr\$ mil)

ATIVO		PASSIVO	
	1991		1991
ATIVO CIRCULANTE	1.860.193	PASSIVO CIRCULANTE	8.812.617
DISPONÍVEL	673.123	EMPR/FIN. (MOEDA NAC/ESTR.)	1.371.460
VALORES A RECEBER	100.632	CONTAS A PAGAR/OUTROS	7.441.157
ESTOQUES			
OUTROS	1.086.438	EXIGÍVEL A LONGO PRAZO	4.830.877
REALIZAVEL A LONGO PRAZO	1.643.187	EMPR/FIN. (MOEDA NAC/ESTR.)	
VALORES A RECEBER		ADIANT.P/ AUMENTO DE CAPITAL	4.810.233
OUTROS	1.643.187	OUTROS	20.644
ATIVO PERMANENTE	214.905	RESULTADO DL EXERCÍCIOS FUTUROS	
INVESTIMENTOS	42.835	PART. MINORIT. (GRUPOS/HOLDINGS)	
PARTICIPAÇÕES		PATRIMÔNIO LÍQUIDO	9.925.129
CONTROLADAS		CAPITAL INTEGRALIZADO	4.850.566
COLIGADAS		RESERVAS	51.240.520
OUTRAS		LUCROS (PREJ.) ACUMULADOS	66.016.215
OUTROS	42.835	OUTROS	
IMOBILIZADO	172.150		
DIFERIDO			
TOTAL DO ATIVO	3.718.365	TOTAL DO PASSIVO	3.718.365

## DEMONSTRAÇÃO DO RESULTADO (Cr\$ mil)

	1991	
	INTEGRAL	LEGISLAÇÃO
REC. BRUTA VENDAS/SERVIÇOS		
DEDUÇÕES		
RECEITA LÍQUIDA		
CUSTO MERCADORIAS/SERVIÇOS		
LUCRO BRUTO		
RECEITAS (DESP.) OPERACIONAIS	738.187	
COMERCIAIS/ADMINISTRATIVAS		
FINANCEIRAS LÍQUIDAS	251.120	
RECEITAS FINANCEIRAS	710.907	
DESP. FINANCEIRAS	459.787	
RESULT. EQUIV. PATRIMONIAL		
OUTRAS DESP. OPERAC.	1.005.205	
OUTRAS RECEITAS OPERAC.	15.890	
PERDAS ATIVOS MONET. S/REND.		
GANHOS PASS. MONET. S/LCARGOS		
LUCRO (PREJ.) OPERACIONAL	738.187	
RESULTADO NÃO OPERACIONAL	341.407	
SALDO CONTA CORREÇÃO MONET.	8.265.907	
VAR. MONETARIAS/CAMB. LÍQUIDAS	7.327.381	
RESULTADO ANTES DO IP	141.068	
PROVISÕES PARA IR		
PARTICIP. E CONTRIB.		
LUCRO (PREJ.) LÍQ. EXLRC.	141.068	
AJUS. PGM. EST. LCON.		
LUCR.(PREJ.)LÍQ. EX. APOS AJUST.	141.068	

## ORIGENS E APLICAÇÕES DE RECURSOS (Cr\$ mil)

	1991	
	INTEGRAL	LEGISLAÇÃO
ORIGENS DE RECURSOS		
ATIVIDADE ECONÔMICA		5.759.393
AUMENTO DL CAPITAL		216.810
EMP. ESTIMOS E FINANÇ. LP		10
TRANSF. REAL LP P/ATIVO CIR		14.891
DLMAIS ORIGENS		
TOTAL DE RECURSOS		5.927.674
APLICAÇÕES DE RECURSOS		
ATIV. ECONÔMICA (PRELUIZO)		141.068
INVESTIMENTOS		
TRANSF. FIN. LP P/PASS. CIRC		
APLICAÇÕES LP		
DIVIDENDOS DISTRIBUIDOS		
DLMAIS APLICAÇÕES		16.602
TOTAL APLICAÇÕES		157.750
VAR. CAP. CIRC. LÍQ. EX. ANT. AJUS.		5.685.424
EFEITOS DOS AJUST. (S)		
VAR. CAP. CIRC. LÍQ. EX. AP. AJUS.		5.685.424
VARIACÃO ATIVO CIRCULANTE		1.578.488
VARIACÃO PASSIVO CIRCULANTE		7.263.912

## AUDITORIA INTERNA

## AUDITORIA EXTERNA

EMPRESA CONTRATADA:  
 BOUCINHAS, CAMPOS & CLARO S/C  
 DDD - 011 FONE - 231-3011

**IDENTIFICAÇÃO**

CIA. SIDERURGICA DE TUBARAO - CST

DATA/ATO CRIAÇÃO 13/03/1974 ASSEMBLEIA GERAL  
 DATA/ATO CONSTITUIÇÃO 19/04/1974 ASSEMBLEIA GERAL  
 CGC - 27251974000102 TELEX 0272235 DDD - 027 FONE - 228-2111  
 ENDEREÇO - AV. BRIGADEIRO EDUARDO GOMES S/N  
 CARAPINA  
 SERRA ES CEP - 29164000

**DIRETORIA**

NOME	CARGO
GUILHERME CESAR SARCINELLI	DIRETOR-PRESIDENTE
LUIZ FERNANDO CHAGAS LESSA	DIR. DE ADM. E FINANÇAS
JOSE ALFREDO RODRIGUES MACHADO	DIRETOR - COMERCIAL
ANTONIO LIMA FILHO	DIR. PLANLJ. CONTROLL
HIDEMI AKIZUKI	DIR. TLC. E DE PRODUÇÃO

**OBJETIVO**

PRODUÇÃO DE FERRO E AÇO EM FORMA PRIMARIA.

**PESSOAL (NÚMERO DE EMPREGADOS)**

	PESSOAL PROPRIO	TERCEIROS/CONVENIADOS
ADMINISTRAÇÃO	31.12.91	31.12.91
OPERAÇÃO	684	418
INVESTIMENTO	5.251	3.358
TOTAL	6.003	3.776

**COMPOSIÇÃO ACIONÁRIA**

	CAP VOT	PERCENT	CAP TOT	PERCENT
SIDERBRAS	74.036	89,525		
ILVA	7.746	3,125		
OUTROS	6.804	2,745		
FINCINDER E SUAS ASSOCIADAS	6.456	2,605		
ITAL	4.958	2,000		

**DADOS DE BALANÇO (Cr\$ mil)**

ATIVO	1991
ATIVO CIRCULANTE	393.886.464
DISPONIVEL	7.032.853
VALORES A RECEBER	85.862.768
ESTOQUES	105.056.945
OUTROS	195.933.898
REALIZAVEL A LONGO PRAZO	64.866.194
VALORES A RECEBER	58.235.196
OUTROS	6.630.998
ATIVO PERMANENTE	2.307.410.070
INVESTIMENTOS	76.195
PARTICIPAÇÕES	
CONTROLADAS	
COLIGADAS	
OUTRAS	
OUTROS	76.195
IMOBILIZADO	2.297.849.592
DIFERIDO	9.484.291
TOTAL DO ATIVO	2.766.162.736

PASSIVO	1991
PASSIVO CIRCULANTE	343.343.194
EMPR/FIN (MOEDA NAC/LSTR.)	190.862.558
CONTAS A PAGAR/OUTROS	152.480.636
LXIGIVEL A LONGO PRAZO	417.168.191
EMPR/FIN (MOEDA NAC/LSTR.)	140.679.423
ADIANTE P/ AUMENTO DE CAPITAL	
OUTROS	276.488.760
RESULTADO DE EXERCÍCIOS FUTUROS	
PART. MINORIT. (GRUPOS/HOLDINGS)	
PATRIMONIO LIQUIDO	2.005.651.351
CAPITAL INTEGRALIZADO	1.642.826.448
RESERVAS	361.971.688
LUCROS (PRELJ.) ACUMULADOS	853.215
OUTROS	
TOTAL DO PASSIVO	2.766.162.736

**DEMONSTRAÇÃO DO RESULTADO (Cr\$ mil)**

	1991	1990
REC. BRUTA VENDAS/SERVICIOS	619.807.061	277.232.610
DEDUÇÕES	47.196.424	23.331.929
RECEITA LIQUIDA	572.610.637	253.900.681
CUSTO MERCADORIAS/SERVICIOS	517.797.595	148.811.230
LUCRO BRUTO	54.813.042	105.089.451
RECEITAS DESP. OPERACIONAIS	68.586.014	18.445.723
COMERCIAIS/ADMINISTRATIVAS	36.040.873	19.182.416
FINANÇEIRAS LIQUIDAS	55.912.136	8.299.698
RECEITAS FINANÇEIRAS	50.571.653	11.971.450
DESP. FINANÇEIRAS	106.483.789	20.271.148
RESULT. LIQUID. PATRIMONIAL		
OUTRAS DESP. OPERAC.	4.920.182	5.628.537
OUTRAS RECEITAS OPERAC.	28.293.177	14.664.930
PERDAS ATIVOS MONET. S/RENDO		
GANHOS PASS. MONET. S/ENCARGOS		
LUCRO (PRELJ.) OPERACIONAL	13.774.972	86.643.728
RESULTADO NÃO OPERACIONAL	428.751	116.303
SALDO CONT. CORREÇÃO MONET.		
VAR. MONETARIAS/CAMB. LIQUIDAS		
RESULTADO ANTES DO IR	14.203.723	853.215
PROVISÕES PARA IR		
PARTICIP. CONTRIB.		
LUCRO (PRELJ.) LIQ. EXLRC.	14.203.723	853.215
AJUS. PGM. EST. I CON.		
LUCRO (PRELJ.) LIQ. APÓS AJUST.	14.203.723	853.215

**ORIGENS E APLICAÇÕES DE RECURSOS (Cr\$ mil)**

	1991	1990
ORIGENS DE RECURSOS		
ATIVIDADE ECONÓMICA	189.890.087	139.490.049
AUMENTO DE CAPITAL		
EMPRESTIMOS E FINANÇ. LP	44.960.330	8.701.198
TRANSFER. REAL LP P/ATIVO CIR.	111.307.741	55.255.903
DEMAIS OPÇÕES	11.345.837	4.174.996
TOTAL DE RECURSOS	334.811.321	199.272.154
APLICAÇÕES DE RECURSOS		
ATIV. ECONÓMICA (PRELJ. 70)	14.203.723	
INVESTIMENTOS	51.839.831	36.284.817
TRANSFER. FIN. LP P/PASSO CIRC.	188.413.758	95.592.308
APLICAÇÕES LP	30.344.871	14.334.042
DIVIDENDOS DISTRIBUÍDOS		
DEMAIS APLICAÇÕES		
TOTAL APLICAÇÕES	284.802.183	146.211.167
VAR. CAP. CIRC. LIQ. LX. ANT. AJUS.	50.009.138	53.060.987
(FLUÍDOS DOIS) AJUST. (S)		
VAR. CAP. CIRC. LIQ. LX. AP. AJUS.	50.009.138	53.060.987
VARIAÇÃO ATIVO CIRCULANTE	36.099.093	334.439.368
VARIAÇÃO PASSIVO CIRCULANTE	13.910.045	281.378.381

**AUDITORIA INTERNA**

AUDITOR-CHefe  
 CARLOS ANTONIO BUGARIM NUNES  
 DDD - 027 FONE - 238-1010

**AUDITORIA EXTERNA**

EMPRESA CONTRATADA  
 PRICE WATERHOUSE AUD. INDEPENDENTS  
 TELIX - 0273287 DDD - 027 FONE - 223-0077

## IDENTIFICAÇÃO

CIA. SIDERURGICA NACIONAL - CSN

DATA/ATO CRIAÇÃO 30/01/1941 DECRETO-LEI 3002  
 DATA/ATO CONSTITUIÇÃO 09/04/1941 ASSEMBLEIA DE ACIONISTAS  
 CGC - 33042730000104 TELEX - 2123025 DDD - 021 FONE - 297-7177  
 ENDEREÇO - AV. 13 DE MAIO, N 13  
 CENTRO  
 RIO DE JANEIRO RJ CEP - 20003000

## DIRETORIA

NOME  
 ROBERTO PROCÓPIO DE LIMA NETTO  
 PAULO YOSHIDA  
 WILSON NOGUEIRA RORIGUEZ  
 FÁBIO PEREIRA BRANDAO  
 SEBASTIAO FARIA DE SOUZA

CARGO  
 PRESIDENTE  
 DIRETOR COMERCIAL  
 DIR. ADM. FINANCEIRO  
 DIR. PLANEJ. CONTROLE  
 DIRETOR DE OPERAÇÕES

## OBJETIVO

A FABRICAÇÃO, A TRANSFORMAÇÃO, A COMERCIALIZAÇÃO, INCLUSIVE A IMPORTAÇÃO E EXPORTAÇÃO DE PRODUTOS SIDERURGICOS, BEM COMO O ESTABELECIMENTO E EXPLORAÇÃO DE QUAISQUER OUTRAS ATIVIDADES CORRELATAS E AFINS, QUE POSSAM DIRETA OU INDIRETAMENTE, INFLUENCIAR AS FINALIDADES DA COMPANHIA, TAIS COMO: INDUSTRIAS DE MINERAÇÃO E TRANSPORTE, DE NAVEGAÇÃO E DE CONSTRUÇÃO, FABRICAÇÃO E MONTAGEM DE ESTRUTURAS METALICAS.

## PESSOAL (NÚMERO DE EMPREGADOS)

	PESSOAL PROPRIO	TERCEIROS/CONVENIADOS
ADMINISTRAÇÃO	31.12.91	31.12.91
OPERAÇÃO	2.571	194
INVESTIMENTO	14.437	2.471
<b>T O T A L</b>	<b>17.008</b>	<b>2.665</b>

## COMPOSIÇÃO ACIONÁRIA

	PERCENT CAP VOT	PERCENT CAP TOT
SIDERBRAS	87,973	87,960
UNIAO FEDERAL	11,996	11,995
OUTROS	0,031	0,037

## DADOS DE BALANÇO (Cr\$ mil)

ATIVO	1991
<b>ATIVO CIRCULANTE</b>	<b>523.157.874</b>
DISPONIVEL	35.073.156
VALORES A RECEBER	147.529.352
ESTOQUES	309.903.962
OUTROS	30.651.404
<b>REALIZAVEL A LONGO PRAZO</b>	<b>19.670.272</b>
VALORES A RECEBER	13.709.816
OUTROS	5.960.456
<b>ATIVO PERMANENTE</b>	<b>4.809.547.343</b>
INVESTIMENTOS	53.060.612
PARTICIPAÇÕES	53.060.612
CONTROLADAS	50.616.786
COLIGADAS	
OUTRAS	2.443.826
OUTROS	
IMOBILIZADO	4.756.486.731
DIFERIDO	
<b>T O T A L D O A T I V O</b>	<b>5.352.375.489</b>

PASSIVO	1991
<b>PASSIVO CIRCULANTE</b>	<b>1.317.707.262</b>
EMPR/FIN. (MOEDA NAC./LSTR.)	682.908.815
CONTAS A PAGAR/OUTROS	434.798.447
<b>EXIGIVEL A LONGO PRAZO</b>	<b>644.758.896</b>
EMPR/FIN. (MOEDA NAC./LSTR.)	220.785.408
ADIANT. P/ AUMENTO DE CAPITAL	
OUTROS	423.973.488
<b>RESULTADO DE EXERCÍCIOS FUTUROS</b>	
PART. MINORIT. (GRUPOS/HOLDINGS)	
<b>PATRIMONIO LIQUIDO</b>	<b>3.389.909.331</b>
CAPITAL INTEGRALIZADO	319.497.304
RESERVAS	6.054.688.852
LUCROS (PREJ.) ACUMULADOS	3.178.906.535
OUTROS	194.629.710
<b>T O T A L D O P A S S I V O</b>	<b>5.352.375.489</b>

## DEMONSTRAÇÃO DO RESULTADO (Cr\$ mil)

	1991	LEGISLAÇÃO
REC. BRUTA VENDAS/SERVICOS	1.367.185.447	601.880.273
DEDUÇÕES	197.727.082	93.780.601
RECEITA LIQUIDA	1.169.458.365	508.099.672
CUSTO MERCADORIAS/SERVICOS	1.080.774.417	324.313.435
LUCRO BRUTO	88.683.948	263.786.237
RECEITAS (DESP.) OPERACIONAIS	35.809.732	191.390.125
COMERCIAIS/ADMINISTRATIVAS	106.602.185	59.306.714
FINANCEIRAS LIQUIDAS	150.520.619	81.940.603
RECEITAS FINANCEIRAS	11.260.346	41.408.496
DESPESAS FINANCEIRAS	139.260.273	123.349.099
RESULT. EQUIV. PATRIMONIAL	1.757.289	1.757.289
OUTRAS DESPESAS OPERAC.	107.362.001	62.710.938
OUTRAS RECEITAS OPERAC.	29.391.124	14.325.419
PERDAS ATIVOS MONET. S/REND.		
GANHOS PASS. MONET. S/ENCARGOS		
LUCRO (PREJ.) OPERACIONAL	52.874.216	72.396.112
RESULTADO NÃO OPERACIONAL	20.040.428	20.438.066
SALDO CONTA CORREÇÃO MONET.		1.472.815.901
VAR. MONETARIAS/CAMB. LIQUIDAS		1.506.540.396
RESULTADO ANTES DO IR	32.833.788	18.233.551
PROVISÕES PARA IR		
PARTICIP. E CONTRIB.		
LUCRO (PREJ.) LIQ. LXERC.	32.833.788	18.233.551
AJUS. PGM. EST. CON.		
LUCRO (PREJ.) LIQ. LX. APOS AJUST.	32.833.788	18.233.551

## ORIGENS E APLICAÇÕES DE RECURSOS (Cr\$ mil)

	1991	LEGISLAÇÃO
<b>ORIGENS DE RECURSOS</b>		
ATIVIDADE ECONOMICA	574.801.032	654.502.579
AUMENTO DL CAPITAL	256.804.979	219.150.693
EMPRÉSTIMOS E FINANC. LP	8.318.050	6.049.678
TRANSF. REAL. LP P/ATIVO CIR.		
DEMAIS ORIGENS	198.157.792	83.854.995
<b>TOTAL DE RECURSOS</b>	<b>1.038.081.853</b>	<b>345.437.213</b>
<b>APLICAÇÕES DE RECURSOS</b>		
ATIV. ECONOMICA (PREJUIZO)		
INVESTIMENTOS	17.003.766	9.068.750
TRANSF. FIN. LP P/PASS. CIRC.	101.856.118	43.715.647
APLICAÇÕES LP		
DIVIDENDOS DISTRIBUIDOS		
DEMAIS APLICAÇÕES	202.423.677	136.847.183
<b>TOTAL APLICAÇÕES</b>	<b>321.283.561</b>	<b>189.631.580</b>
VAR. CAP. CIRC. LIQ. LX. ANT. AJUS.	716.798.292	535.068.793
CONTRIB. DO(S) AJUST. (S)		
VAR. CAP. CIRC. LIQ. LX. AP. AJUS.	716.798.292	535.068.793
VARIACÃO ATIVO CIRCULANTE	142.602.591	454.538.161
VARIACÃO PASSIVO CIRCULANTE	574.195.701	989.606.954

## AUDITORIA INTERNA

AUDITOR CHEFE  
 ARI NUNTELMOR FARO  
 DDD - 021 FONE - 262-2893

## AUDITORIA EXTERNA

EMPRESA CONTRATADA  
 BOUCHINHAS, CAMPOS & CLARO S/C  
 TLEX - 02139147 DDD - 021 FONE - 223-2433

### IDENTIFICAÇÃO

CIA. SIDERURGICA PAULISTA - COSIPA

DATA/ATO CRIAÇÃO 23/11/1953 ASSEMBLÉIA DE ACIONISTA  
 DATA/ATO CONSTITUIÇÃO 23/11/1953 ESCRITURA PÚBLICA LIVRO 213  
 CGC - 60894730000105 TELEX - 1183333 DDD - 011 FONE - 211-1488  
 ENDEREÇO - RUA HENRIQUE MONTEIRO, 90  
 3 ANDAR - PINHEIROS  
 SÃO PAULO SP CEP - 05423020

### DIRETORIA

NOME	CARGO
ANTONIO DAL FABRO	DIRETOR - PRESIDENTE
NEWTON CYRANO SCARTEZINI	DIR. PLANJ. CONTROLL
JOSE PEDRO ELMADJIAN SOBRINHO	DIRETOR DE PRODUÇÃO
VALTER RENATO GREGORI	DIR. ADM. E FINANÇAS
JOSE FRANCISCO GONZALLZ DAVOS	DIRETOR COMERCIAL

### OBJETIVO

EXPLORAR A INDÚSTRIA SIDERÚRGICA E CORRELATAS. COMERCIALIZAR E IMPORTAR PRODUTOS SIDERÚRGICOS E MATERIAS - PRIMAS.

### PESSOAL (NÚMERO DE EMPREGADOS)

	PESSOAL PRÓPRIO	TERCEIROS/CONVENIADOS
	31.12.91	31.12.91
ADMINISTRAÇÃO	3.506	
OPERAÇÃO	9.967	
INVESTIMENTO		
<b>TOTAL</b>	<b>13.473</b>	

### COMPOSIÇÃO ACIONÁRIA

	PERCENT CAP VOT	PERCENT CAP TOT
SIDERBRAS	99,983	99,957
OUTROS	0,017	0,043

### DADOS DE BALANÇO (Cr\$ mil)

ATIVO	1991
<b>ATIVO CIRCULANTE</b>	<b>311.882.432</b>
DISPONÍVEL	187.301
VALORES A RECEBER	102.720.386
ESTOQUES	156.426.205
OUTROS	52.548.540
REALIZAVEL A LONGO PRAZO	4.929.979
VALORES A RECEBER	4.027.311
OUTROS	902.668
<b>ATIVO PERMANENTE</b>	<b>2.661.174.632</b>
INVESTIMENTOS	32.073.614
PARTICIPAÇÕES	
CONTROLADAS	
COLIGADAS	
OUTRAS	
OUTROS	32.073.614
IMOBILIZADO	2.583.508.455
DIFERIDO	45.592.563
<b>TOTAL DO ATIVO</b>	<b>2.977.967.043</b>

PASSIVO	1991
<b>PASSIVO CIRCULANTE</b>	<b>1.374.226.433</b>
EMPR/FIN (MOEDA NAC/LSTR.)	511.140.360
CONTAS A PAGAR/OUTROS	863.086.073
LIXÍGIVEL A LONGO PRAZO	611.877.980
EMPR/FIN (MOEDA NAC/LSTR.)	265.341.315
ADIANT.P/ AUMENTO DE CAPITAL	235.173.140
OUTROS	111.363.525
RESULTADO DE EXERCÍCIOS FUTUROS	
PART. MINORIT. (GRUPOS/HOLDINGS)	
<b>PATRIMÔNIO LÍQUIDO</b>	<b>991.882.630</b>
CAPITAL INTEGRALIZADO	438.942.130
RESERVAS	2.650.701.581
LUCROS (PREJ.) ACUMULADOS	2.097.761.081
OUTROS	
<b>TOTAL DO PASSIVO</b>	<b>2.977.967.043</b>

### DEMONSTRAÇÃO DO RESULTADO (Cr\$ mil)

	1991	
	INTEGRAL	LEGISLAÇÃO
REC. BRUTA VENDAS/SERVIÇOS	954.310.007	478.682.906
DEDUÇÕES	158.306.508	85.517.603
RECEITA LÍQUIDA	796.003.499	393.165.303
CUSTO MERCADORIAS/SERVIÇOS	781.930.312	271.336.022
LUCRO BRUTO	14.073.187	121.829.281
RECEITAS (DESP.) OPERACIONAIS	37.107.732	149.223.882
COMERCIAIS/ADMINISTRATIVAS	31.651.108	14.676.545
FINANCEIRAS LÍQUIDAS	129.183.197	114.508.293
RECEITAS FINANCEIRAS	17.737.342	6.068.164
DESPESAS FINANCEIRAS	146.920.539	120.576.457
RECURSOS LÍQUID. PATRIMONIAL		
OUTRAS DESPESAS OPERAC.	96.890.716	43.271.314
OUTRAS RECEITAS OPERAC.	36.466.359	23.232.270
PERDAS ATIVOS MONET. S/REND.	23.944.054	
GANHOS PASS. MONET. S/LNCARGOS	26.089.524	
LUCRO (PREJ.) OPERACIONAL	53.326.389	27.394.601
RESULTADO NÃO OPERACIONAL	77.804.409	45.325.394
SALDO CONT. CORREÇÃO MONET.		1.356.928.769
VAR. MONETARIAS/CAMB. LÍQUIDAS		1.307.532.856
RESULTADO ANTES DO IR	24.478.020	23.324.082
PROVISÕES PARA IR		
PARTICIP. L. CONTRIB.	7.171.572	7.171.572
LUCRO (PREJ.) LÍQ. LXLRC	31.649.592	30.495.654
AJUS. PGM. EST. ECON.		
LUCR.(PREJ.)LÍQ. LX. APOS AJUST.	31.649.592	30.495.654

### ORIGENS E APLICAÇÕES DE RECURSOS (Cr\$ mil)

	1991	
	INTEGRAL	LEGISLAÇÃO
<b>ORIGENS DE RECURSOS</b>		
ATIVIDADE ECONÔMICA	102.821.757	920.709.271
AUMENTO DE CAPITAL	347.563.890	161.874.674
EMPRESTIMOS E FINANÇ. LP		
TRANSF. REAL LP P/ATIVO CIR.		
DEMAIS ORIGENS	86.376.479	43.542.167
<b>TOTAL DE RECURSOS</b>	<b>331.118.612</b>	<b>715.292.430</b>
<b>APLICAÇÕES DE RECURSOS</b>		
ATIV. ECONÔMICA (PREJUÍZO)	31.649.592	30.495.654
INVESTIMENTOS	9.643.874	7.509.044
TRANSF. FIN. LP P/PASS. CIRC.	191.832.804	90.216.138
APLICAÇÕES LP		
DIVIDENDOS DISTRIBUÍDOS		
DEMAIS APLICAÇÕES	61.873.941	28.197.971
<b>TOTAL APLICAÇÕES</b>	<b>295.000.211</b>	<b>156.418.807</b>
VAR. CAP. CIRC. LÍQ. LX. ANT. AJUS.	36.118.401	871.711.237
EFEITOS DOS AJUSTES (S)		
VAR. CAP. CIRC. LÍQ. LX. AP. AJUS.	36.118.401	871.711.237
VARIACÃO ATIVO CIRCULANTE	29.868.281	263.324.507
VARIACÃO PASSIVO CIRCULANTE	6.250.120	1.135.035.744

### AUDITORIA INTERNA

AUDITOR-CHEFE  
 JOSE EUZÉBIO CRUZ  
 DDD - 0132 FONE - 611-333 RAMAL - 2741

### AUDITORIA EXTERNA

EMPRESA CONTRATADA  
 BOUTINHAS CAMPOS & CLARO S/C AUD.  
 DDD - 011 FONE - 231-3011 RAMAL - 203

### IDENTIFICAÇÃO

CIA. USINAS NACIONAIS - CUN

DATA/ATO CRIAÇÃO 18/05/1911 ATA DA ASSEMBLEIA GERAL  
 DATA/ATO CONSTITUIÇÃO 31/05/1911 DECRETO N.8757  
 CGC - 33034836000166 TELEX - 30371 DDD - 021 FONE - 223-4166  
 ENDEREÇO - RUA DR. MANOEL REIS 117 - CENTENARIOS  
 DUQUE DE CAXIAS - RIO DE JANEIRO RJ CEP - 25020

### OBJETIVO

BENEFICIAR E COMERCIALIZAR O ACUCAR, PRODUZIR E COMERCIALIZAR VINGAGRE, ALCOOL, AGUARDENTE E BEBIDAS EM GERAL, TORREFAÇÃO, MOAGEM E O COMERCIO DO CAFE, COMERCIO, INDUSTRIALIZAÇÃO E A TRANSFORMAÇÃO E/OU BENEFICIAMENTO DE PRODUTOS ALIMENTARES, REPRESENTAÇÕES POR CONTA PRÓPRIA OU DE TERCEIROS E DEPOSITO DE MERCADORIAS: COMERCIO DE SACARIA VAZIA, GASOLINA, QUEROZENE, OLEO, L. DERIVADOS DE PETROLEO, OUTROS PRODUTOS DE COMERCIO DE POSTOS DE GASOLINA.

### DIRETORIA

NOME CARGO

### PESSOAL (NÚMERO DE EMPREGADOS)

PESSOAL PRÓPRIO TERCEIROS/CONVENCIONADOS  
 31.12.91 31.12.91

ADMINISTRAÇÃO  
 OPERAÇÃO  
 INVESTIMENTO  
 TOTAL

### COMPOSIÇÃO ACIONÁRIA

PERCENT PERCENT  
 CAP VOT CAP TOT

### DADOS DE BALANÇO (Cr\$ mil)

ATIVO		1991	PASSIVO		1991
ATIVO CIRCULANTE			PASSIVO CIRCULANTE		
DISPONIVEL			EMPR./FIN. (MOEDA NAC./ESTR.)		
VALORES A RECEBER			CONTAS A PAGAR/OUTROS		
ESTOQUES			LIXIGIVEL A LONGO PRAZO		
OUTROS			EMPR./FIN. (MOEDA NAC./ESTR.)		
REALIZAVEL A LONGO PRAZO			ADIANT.P/ AUMENTO DE CAPITAL		
VALORES A RECEBER			OUTROS		
OUTROS			RESULTADO DL EXERCICIOS FUTUROS		
ATIVO PERMANENTE			PART. MINORIT. (GRUPOS/HOLDINGS)		
INVESTIMENTOS			PATRIMONIO LIQUIDO		
PARTICIPAÇÕES			CAPITAL INTEGRALIZADO		
CONTROLADAS			RESERVAS		
COLIGADAS			LUCROS (PREJ.) ACUMULADOS		
OUTRAS			OUTROS		
OUTROS					
IMOBILIZADO					
DIFERIDO					
TOTAL DO ATIVO			TOTAL DO PASSIVO		

### DEMONSTRAÇÃO DO RESULTADO (Cr\$ mil)

	1991	LEGISLAÇÃO
REC. BRUTA VENDAS/SERVICOS		
DEDUÇÕES		
RECEITA LIQUIDA		
CUSTO MERCADORIAS/SERVICOS		
LUCRO BRUTO		
RECEITAS (DESP.) OPERACIONAIS		
COMERCIAIS/ADMINISTRATIVAS		
FINANCIARIAS LIQUIDAS		
RECEITAS FINANCEIRAS		
DESPESAS FINANCEIRAS		
RESULT. EQUIV. PATRIMONIAL		
OUTRAS DESPESAS OPERAC.		
OUTRAS RECEITAS OPERAC.		
PERDAS ATIVOS MONET. S/REND.		
GANHOS PASS. MONET. S/ENCARGOS		
LUCRO (PREJ.) OPERACIONAL		
RESULTADO NÃO OPERACIONAL		
SALDO CONTA CORREÇÃO MONET.		
VAR. MONETARIAS/CAMB. LIQUIDAS		
RESULTADO ANTES DO IR		
PROVISÕES PARA IR		
PARTICIP. L. CONTRIB.		
LUCRO (PREJ.) LIQ. EXERC.		
AJUS. PGM. EST. ICON.		
LUCRO (PREJ.) LIQ. EX. APÓS AJUST.		

### ORIGENS E APLICAÇÕES DE RECURSOS (Cr\$ mil)

	1991	LEGISLAÇÃO
ORIGENS DE RECURSOS		
ATIVIDADE ECONOMICA		
AUMENTO DL CAPITAL		
EMPRESTIMOS L. FINANC. LP		
TRANSF. REAL LP P/ATIVO CIRC.		
DEMAIS ORIGENS		
TOTAL DL RECURSOS		
APLICAÇÕES DE RECURSOS		
ATIV. ECONOMICA (PREJUIZO)		
INVESTIMENTOS		
TRANSF. FIN. LP P/PASS. CIRC.		
APLICAÇÕES LP		
DIVIDENDOS DISTRIBUIDOS		
DEMAIS APLICAÇÕES		
TOTAL APLICAÇÕES		
VAR. CAP. CIRC. LIQ. EX. ANT. AJUS.		
EFEITOS DO(S) AJUSTE(S)		
VAR. CAP. CIRC. LIQ. EX. AP. AJUS.		
VARIAÇÃO ATIVO CIRCULANTE		
VARIAÇÃO PASSIVO CIRCULANTE		

### AUDITORIA INTERNA

### AUDITORIA EXTERNA

A EMPRESA NÃO ENVIOU OS DADOS ATÉ A DATA DE IMPRESSÃO DESTA PUBLICAÇÃO

### IDENTIFICAÇÃO

COBRA - COMPUTADORES E SISTEMAS BRASILEIROS S.A.  
 DATA/ATO CRIAÇÃO  
 DATA/ATO CONSTITUIÇÃO 18/07/1174 CONTRATO SOCIAL  
 CGC - 42318949000184 TELEX - DDD - 021 FONE - 342-9393  
 ENDEREÇO - AV. COMANDANTE GUARANY  
 N 447  
 RIO DE JANEIRO RJ CEP - 22875000

### DIRETORIA

NOME	CARGO
GUILHERME RAMOS DE OLIVEIRA	PREZIDENTE
JOSE CARLOS GOUVEA DANELLI	DIR. FINANCEIRO E ADM
MANOEL LAGE PINHEIRO DA SILVA	DIRTOR DE TECNOLOGIA
JOSE CARLOS DOS SANTOS BORGES	DIRTOR INDUSTRIAL
JORGE FERREIRA DA SILVA	DIRTOR COMERCIAL
IVAN DE CASTRO ESTEVES	DIRTOR DE SERVICOS

### OBJETIVO

FABRICAÇÃO E COMERCIALIZAÇÃO DE EQUIPAMENTOS DE PROCESSAMENTO DE DADOS E PRESTAÇÃO DE SERVIÇOS AFINS.

### PESSOAL (NÚMERO DE EMPREGADOS)

	PESSOAL PROPRIO	TERCEIROS/CONVENTIADOS
	31.12.91	31.12.91
ADMINISTRAÇÃO	639	
OPERAÇÃO	1.078	
INVESTIMENTO	177	
<b>T O T A L</b>	<b>1.894</b>	

### COMPOSIÇÃO ACIONÁRIA

	PERCENT CAP VOT	PERCENT CAP TOT
BB	85,801	80,615
CCF	6,623	8,907
BNDLSPAR	6,426	8,919
OUTROS	1,150	1,559

### DADOS DE BALANÇO (Cr\$ mil)

A T I V O		1 9 9 1
<b>ATIVO CIRCULANTE</b>		
DISPONIVEL		11.854.163
VALORES A RECEBER	927.331	
ESTOQUES	1.757.295	
OUTROS	7.078.962	
	2.090.575	
<b>REALIZAVEL A LONGO PRAZO</b>		
VALORES A RECEBER		78.318
OUTROS		78.318
<b>ATIVO PERMANENTE</b>		
INVESTIMENTOS		47.436.924
PARTICIPAÇÕES		
CONTROLADAS		
COLIGADAS		
OUTRAS		
OUTROS		
IMOBILIZADO	36.756.987	
DIFERIDO	10.679.937	
<b>TOTAL DO ATIVO</b>		<b>59.369.405</b>

P A S S I V O		1 9 9 1
<b>PASSIVO CIRCULANTE</b>		
EMPR/FIN (MOEDA NAC/LSTR.)		17.835.114
CONTAS A PAGAR/OUTROS	7.037.531	
	10.797.583	
<b>LXIGIVEL A LONGO PRAZO</b>		
EMPR/FIN (MOEDA NAC/LSTR.)		4.522.471
ADIANT P/ AUMENTO DL CAPITAL		2.764.110
OUTROS		1.750.361
<b>RESULTADO DL EXERCICIOS FUTUROS</b>		
<b>PART MINORIT (GRUPOS/HOLDINGS)</b>		
<b>PATRIMONIO LIQUIDO</b>		
		37.011.820
<b>CAPITAL INTEGRALIZADO</b>		
RESERVAS		6.564.151
LUCROS (PREJ.) ACUMULADOS		92.276.903
OUTROS		61.829.234
<b>TOTAL DO PASSIVO</b>		<b>59.369.405</b>

### DEMONSTRAÇÃO DO RESULTADO (Cr\$ mil)

	1 9 9 1	LEGISLAÇÃO
REC BRUTA VENDAS/SERVICOS		27.885.530
DEDUÇÕES		2.841.244
RECEITA LIQUIDA		25.044.286
CUSTO MERCADORIAS/SERVICOS		12.690.955
LUCRO BRUTO		12.345.331
RECEITAS (DESP) OPERACIONAIS		12.885.865
<b>COMERCIAIS/ADMINISTRATIVAS</b>		
FINANÇIARIAS LIQUIDAS		9.035.020
RECEITAS FINANÇIARIAS		1.833.611
DESPESAS FINANÇIARIAS		1.491.873
RESULT LQUIV PATRIMONIAL		3.325.484
OUTRAS DESPESAS OPERAC		2.020.578
OUTRAS RECEITAS OPERAC		11.344
<b>PERDAS ATIVOS MONET S/REND</b>		
GANHOS PASS MONET S/LNCARGOS		
LUCRO (PREJ.) OPERACIONAL		540.534
RESULTADO NÃO OPERACIONAL		108.529
SALDO CONTA CORREÇÃO MONET		9.686.316
VAR MONETARIAS/CAMB LIQUIDAS		9.094.286
RESULTADO ANTES DO IR		57.033
PROVISÃO PARA IR		
PARTICIPAÇÃO CONTRUI		
LUCRO (PREJ) LIQ LXLR		57.033
AJUS PGM EST ECON		
LUCR(PREJ)LIQ LX APOS AJUST		57.033

### ORIGENS E APLICAÇÕES DE RECURSOS (Cr\$ mil)

	1 9 9 1	LEGISLAÇÃO
<b>ORIGENS DL RECURSOS</b>		
ATIVIDADE ECONOMICA		1.284.801
AUMENTO DL CAPITAL		
EMPRESTIMOS E FINANC LP		703.902
TRANSF RLAL LP P/ATIVO CIR		
DEMAIS ORIGENS		
<b>TOTAL DL RECURSOS</b>		<b>580.899</b>
<b>APLICAÇÕES DL RECURSOS</b>		
ATIV ECONOMICA (PRELUIZO)		57.033
INVESTIMENTOS		2.051.768
TRANSF FIN LP P/PASS.CIRC		1.497.735
APLICAÇÕES LP		
DIVIDENDOS DISTRIBUIDOS		
DEMAIS APLICAÇÕES		68.925
<b>TOTAL APLICAÇÕES</b>		<b>3.675.461</b>
VAR CAP CIRC LIQ LX ANT AJUS		4.256.360
EFEITOS DO(S) AJUST(S)		
VAR CAP CIRC LIQ LX AP AJUS		4.256.360
VARIACÃO ATIVO CIRCULANTE		9.121.685
VARIACÃO PASSIVO CIRCULANTE		13.378.045

### AUDITORIA INTERNA

AUDITOR CHEFE  
 NATAN PEREIRA DO NASCIMENTO  
 DDD - 021 FONE - 342-9393

### AUDITORIA EXTERNA

EMPRESA CONTRATADA  
 HOUZINHAS, CAMPOS CLARO CONS LTDA  
 DDD - 021 FONE - 223-2433



### IDENTIFICAÇÃO

COMPANHIA DE PROMOÇÃO AGRÍCOLA-CPA (CAMPO)

DATA/ATO CRIAÇÃO 28/11/1978 REGISTRO ESTATUTO SOCIAL  
 DATA/ATO CONSTITUIÇÃO 28/11/1978 REGISTRO DO COMERCIO  
 CGC - 20512356000111 TELEX - 613732 DDD - 061 FONE - 273-7141  
 ENDEREÇO - SEPN-QUADRA 516 BL A 4 ANDAR

BRASILIA DF CEP - 70770000

### DIRETORIA

NOME	CARGO
PAULO AFONSO ROMANO	DIRETOR PRESIDENTE
KIJIRO MATSUMURA	DIRETOR VICE-PRESIDENTE
KAZUHIKO SHIMADA	DIR. ADM. FINANCEIRO
RICARDO VILLELA DE SOUZA	DIR. TECNICO DL DESENVOL.

### OBJETIVO

APOIO, FOMENTO E DESENVOLVIMENTO DE ATIVIDADES DE PRODUÇÃO AGRÍCOLA NA REGIÃO DOS CERRADOS.

### PESSOAL (NÚMERO DE EMPREGADOS)

	PESSOAL PRÓPRIO	TERCEIROS/CONVENIADOS
	31.12.91	31.12.91
ADMINISTRAÇÃO	76	
OPERAÇÃO		
INVESTIMENTO		
TOTAL	76	

### COMPOSIÇÃO ACIONÁRIA

	PERCENT CAP VOT	PERCENT CAP TOT
BRASAGRO	51.000	51.000
JADECO	49.000	49.000

### DADOS DE BALANÇO (Cr\$ mil)

ATIVO		1991	PASSIVO		1991
ATIVO CIRCULANTE		1.553.456	PASSIVO CIRCULANTE		619.060
DISPONIVEL		164.266	EMPR/FIN (MOLDA NAC/LSTR.)		300.862
VALORES A RECEBER		642.302	CONTAS A PAGAR/OUTROS		318.198
ESTOQUES		454.051	EXIGIVEL A LONGO PRAZO		
OUTROS		292.757	EMPR/FIN (MOLDA NAC/LSTR.)		
REALIZAVEL A LONGO PRAZO		55.062	ADIANT.P/ AUMENTO DL CAPITAL		
VALORES A RECEBER		55.062	OUTROS		
OUTROS			RESULTADO DL EXERCICIOS FUTUROS		
ATIVO PERMANENTE		4.802.404	PART. MINORIT. (GRUPOS/HOLDINGS)		
INVESTIMENTOS		781.825	PATRIMONIO LIQUIDO		5.791.862
PARTICIPAÇÕES		781.825	CAPITAL INTEGRALIZADO		528.346
CONTROLADAS			RESERVAS		5.292.396
COLIGADAS			LUCROS(PREJ.) ACUMULADOS		28.882
OUTRAS		781.825	OUTROS		
OUTROS					
IMOBILIZADO		4.020.579			
DIFERIDO					
TOTAL DO ATIVO		6.410.922	TOTAL DO PASSIVO		6.410.922

### DEMONSTRAÇÃO DO RESULTADO (Cr\$ mil)

	1991	LEGISLAÇÃO
RLC BRUTA VENDAS/SERVICOS	2.393.608	147.703
DEDUÇÕES	2.245.905	
RECEITA LIQUIDA	1.206.086	
CUSTO MERCADORIAS/SERVICOS	1.039.819	
LUCRO BRUTO	144.293	
RECEITAS(DESPL) OPERACIONAIS	408.896	
COMERCIAIS/ADMINISTRATIVAS	264.603	
FINANCIARIAS LIQUIDAS	603.752	
RECEITAS FINANCIARIAS	339.149	
DESPESAS FINANCIARIAS		
RESULT. EQUIV. PATRIMONIAL		
OUTRAS DESPESAS OPERAC.		
OUTRAS RECEITAS OPERAC.		
PERDAS ATIVOS MONET. S/REND.		
GANHOS PASS. MONET. S/LNCARGOS		
LUCRO (PREJ.) OPERACIONAL	895.526	
RESULTADO NÃO OPERACIONAL	32.494	
SALDO CONTA CORREÇÃO MONET.	831.282	
VAR. MONETARIAS/CAMB. LIQUIDAS		
RESULTADO ANTES DO IR	31.750	
PROVISÕES PARA IR	60.632	
PARTICIP. L CONTRIB.		
LUCRO (PREJ.) LIQ. LX. RC.	28.882	
AJUS. PGM. EST. ECON.		
LUCRO (PREJ.) LIQ. EX. APOS. AJUST.	28.882	

### ORIGENS E APLICAÇÕES DE RECURSOS (Cr\$ mil)

	1991	LEGISLAÇÃO
ORIGENS DE RECURSOS		
ATIVIDADE ECONÓMICA		970.525
AUMENTO DL CAPITAL		
EMPRESTIMOS E FINANÇ. LP		
TRANSF. REAL. LP P/ATIVO CIRC.		
DEMAIS ORIGENS		
TOTAL DE RECURSOS		970.525
APLICAÇÕES DE RECURSOS		
ATIV. ECONÓMICA (PREJUIZO)		28.882
INVESTIMENTOS		76.235
TRANSF. FIN. LP P/PASS. CIRC.		
APLICAÇÕES LP		42.932
DIVIDENDOS DISTRIBUIDOS		2.884
DEMAIS APLICAÇÕES		14.559
TOTAL APLICAÇÕES		165.492
VAR. CAP. CIRC. LIQ. EX. ANT. AJUS.		805.033
EFLITOS (DOIS) AJUST. (S)		
VAR. CAP. CIRC. LIQ. LX. AP. AJUS.		805.033
VARIACÃO ATIVO CIRCULANTE		1.320.270
VARIACÃO PASSIVO CIRCULANTE		515.237

### AUDITORIA INTERNA

AUDITOR CHEFE  
 LUIZ F. SERRA

DDD - 031 FONE - 224-1372

### AUDITORIA EXTERNA

EMPRESA CONTRATADA:  
 CASTRO SERRA NIRDO AUD. INDEP. S/C

DDD - 031 FONE - 224-1372

### IDENTIFICAÇÃO

DATAMEC S.A. - SISTEMAS E PROCESSAMENTO DE DADOS  
 DATA/ATO CRIAÇÃO 12/11/1959 ASSEMBLEIA DE ACIONISTA  
 DATA/ATO CONSTITUIÇÃO 28/12/1959 PUBLICADO NO DIÁRIO OFICIAL  
 CGC - 33387382000107 TELEX - 21576 DDD - 021 FONE - 273-7322  
 ENDEREÇO - RUA ESTRELA, 67  
 4 ANDAR - RIO COMPRIDO  
 RIO DE JANEIRO RJ CEP - 20251000

### OBJETIVO

PRESTAÇÃO DE SERVIÇOS DE INFORMÁTICA E TELEINFORMÁTICA, MICRO-FILMAGEM, CONSULTORIA EM ENGENHARIA E DESENVOLVIMENTO DE SISTEMAS E "SOFTWARE", INCLUSIVE A VENDA, LOCAÇÃO E SUPORTE EDUCACIONAL, PROCESSAMENTO DE DADOS, TRATAMENTO DA INFORMAÇÃO, MANUTENÇÃO E LOCAÇÃO DE EQUIPAMENTOS, EM TODAS AS SUAS MODALIDADES E OUTRAS ATIVIDADES CORRELATAS.

### DIRETORIA

NOME	CARGO
LUIZ GONZAGA DE PAIVA MUNIZ	DIRETOR PRESIDENTE
MARCIO CALVET COU TO VALLE	DIRETOR TÉCNICO
MARCELO TAVARES LOPES DE CASTRO	DIR. RECUR. HUM. ADM.

### PESSOAL (NÚMERO DE EMPREGADOS)

	PESSOAL PRÓPRIO	TERCEIROS/CONVENIADOS
	31.12.91	31.12.91
ADMINISTRAÇÃO	723	82
OPERAÇÃO	1.708	
INVESTIMENTO		
<b>T O T A L</b>	<b>2.431</b>	<b>82</b>

### COMPOSIÇÃO ACIONÁRIA

CEL	PERCENT CAP VOT	PERCENT CAP TOT
OUTROS	98,102	97,635
	1,898	2,365

### DADOS DE BALANÇO (Cr\$ mil)

ATIVO		PASSIVO	
1991		1991	
ATIVO CIRCULANTE	12.511.128	PASSIVO CIRCULANTE	17.221.511
DISPONIVEL	863.853	EMPR/FIN (MOEDA NAC/ESTR)	
VALORES A RECEBER	10.723.723	CONTAS A PAGAR/OUTROS	17.221.511
ESTOQUES	216.600		
OUTROS	706.952	EXIGIVEL A LONGO PRAZO	116.986
REALIZAVEL A LONGO PRAZO	160.396		
VALORES A RECEBER		EMPR/FIN (MOEDA NAC/ESTR)	
OUTROS	160.396	ADIANT.P/ AUMENTO DL CAPITAL	
		OUTROS	116.986
ATIVO PERMANENTE	25.970.143	RESULTADO DL EXERCÍCIOS FUTUROS	
INVESTIMENTOS	889.896	PART MINORIT (GRUPOS/HOLDINGS)	
PARTICIPAÇÕES	889.896	PATRIMÔNIO LÍQUIDO	21.303.170
CONTROLADAS			
COLIGADAS		CAPITAL INTEGRALIZADO	14.577.260
OUTRAS	889.896	RESERVAS	4.334.451
OUTROS		LUCROS(PRLJ) ACUMULADOS	2.391.459
IMOBILIZADO	13.783.844	OUTROS	
DIFERIDO	11.296.403		
<b>T O T A L D O A T I V O</b>	<b>38.641.667</b>	<b>T O T A L D O P A S S I V O</b>	<b>38.641.667</b>

### DEMONSTRAÇÃO DO RESULTADO (Cr\$ mil)

	1991	
	INTEGRAL	LEGISLAÇÃO
RLC BRUTA VENDAS/SERVÇOS	103.156.775	60.318.493
DEDUÇÕES	9.497.466	5.639.974
RECEITA LÍQUIDA	93.659.309	54.678.519
CUSTO MERCADORIAS/SERVÇOS	54.409.782	32.576.804
LUCRO BRUTO	39.249.527	22.101.715
RECLTAS(DLSP) OPRACIONAIS	34.665.144	19.733.292
COMERCIAIS/ADMINISTRATIVAS	26.136.093	15.061.623
FINANCIARIAS LÍQUIDAS	8.621.313	4.420.949
RECLTAS FINANCIARIAS		3.004.829
DESPESAS FINANCIARIAS	8.621.313	7.425.778
RESULT LÍQUID PATRIMONIAL		
OUTRAS DESPESAS OPRAC	92.262	149.200
OUTRAS RECLTAS OPRAC		
PERDAS ATIVOS MONET S/REND		
GANHOS PASS MONET S/ENCARGOS		
LUCRO (PRLJ) OPRACIONAL	4.584.383	2.760.423
RESULTADO NÃO OPRACIONAL	94.464	19.790
SALDO CONTÁ CORREÇÃO MONET		1.890.634
VAR. MONETARIAS/CAMB. LÍQUIDAS		
RESULTADO ANTES DO IR	4.678.847	4.678.847
PROVISÕES PARA IR	2.178.489	2.178.489
PARTICIP. L. CONTRIB.		
LUCRO (PRLJ) LÍQ. EXLRC	2.500.358	2.500.358
AJUS. PGM. EST. LCON		
LUCR(PRLJ)LÍQ. EX APOS AJUST	2.500.358	2.500.358

### ORIGENS E APLICAÇÕES DE RECURSOS (Cr\$ mil)

	1991	
	INTEGRAL	LEGISLAÇÃO
ORIGENS DE RECURSOS		
ATIVIDADE ECONÔMICA	6.234.924	2.878.306
AUMENTO DL CAPITAL		
EMPRESTIMOS L. FINANC. LP		
TRANSF. REAL LP P/ATIVO CIR	73.201	35.067
DEMAIS ORIGENS		
<b>TOTAL DE RECURSOS</b>	<b>6.308.125</b>	<b>2.913.373</b>
APLICAÇÕES DE RECURSOS		
ATIV. ECONÔMICA (PRLJIZO)		
INVESTIMENTOS	8.230.449	6.015.177
TRANSF. FIN. LP P/PASS. CIR		
APLICAÇÕES LP	313.906	173.856
DIVIDENDOS DISTRIBUIDOS	877.500	877.500
DEMAIS APLICAÇÕES	339.233	339.233
<b>TOTAL APLICAÇÕES</b>	<b>9.761.088</b>	<b>7.405.766</b>
VAR. CAP. CIRC. LÍQ. EX. ANT. AJUS	3.452.963	4.492.393
FEITOS DO(S) AJUSTE(S)		
VAR. CAP. CIRC. LÍQ. EX. AP. AJUS	3.452.963	4.492.393
VARIACÃO ATIVO CIRCULANTE	2.793.229	10.826.404
VARIACÃO PASSIVO CIRCULANTE	6.246.192	15.318.797

### AUDITORIA INTERNA

AUDITOR: CHEFE  
 RENATA TURBA C. PAULA  
 DDD - 021 FONE - 273-7322 RAMAL - 305

### AUDITORIA EXTERNA

LMPRESA CONTRATADA  
 AMÉRICO M. FLORENTINO  
 DDD - 021 FONE - 263-7694

### IDENTIFICAÇÃO

EMBRAER AIRCRAFT CORPORATION - EAC  
 DATA/ATO CRIAÇÃO 14/02/1980 AUTORIZADA PELO D.L. 1768  
 DATA/ATO CONSTITUIÇÃO 24/02/1980 ARTICLES OF INCORPORATION  
 CGC - TELEX - EBAE8R3879 DDD - 0123 FONE - 250-00  
 ENDEREÇO - AV. BRIGADEIRO FARIA LIMA 2170  
 PUTIM SP CEP - 12907901  
 SÃO JOSE DOS CAMPOS

### OBJETIVO

PROPICIAR, NO EXTERIOR, A COMERCIALIZAÇÃO E A ASSISTÊNCIA POS-  
 VENDA DOS AVIÕES A SEREM EXPORTADAS PELA EMBRAER

### DIRETORIA

NOME	CARGO
NEWTON URBANO BERWIG	PRESIDENTE
ROBERT L. TOMLINSON	TESOUREIRO
GARY J. SPULAK	SECRETARIO

### PESSOAL (NÚMERO DE EMPREGADOS)

	PESSOAL PRÓPRIO	TERCEIROS/CONVENIADOS
	31.12.91	31.12.91
ADMINISTRAÇÃO	27	
OPERAÇÃO	99	
INVESTIMENTO		
TOTAL	126	

### COMPOSIÇÃO ACIONÁRIA

	PERCENT CAP VOT	PERCENT CAP TOT
EMBRAER	100,000	100,000

### DADOS DE BALANÇO (Cr\$ mil)

ATIVO		1991	PASSIVO		1991
ATIVO CIRCULANTE		81.012.715	PASSIVO CIRCULANTE		58.603.318
DISPONIVEL		14.403.132	EMPR/FIN. (MOLDA NAC/ESTR.)		34.206.551
VALORES A RECEBER		32.504.917	CONTAS A PAGAR/OUTROS		24.476.767
ESTOQUES		31.315.678	EXIGIVEL A LONGO PRAZO		10.365.952
OUTROS		2.620.788	EMPR/FIN. (MOLDA NAC/ESTR.)		6.780.200
REALIZAVL A LONGO PRAZO		13.895.042	ADIANP./ AUMENTO DL CAPITAL		3.585.752
VALORES A RECEBER		13.895.042	OUTROS		246.195
OUTROS			RESULTADO DL EXERCICIOS FUTUROS		
ATIVO PERMANENTE		15.840.016	PART. MINORIT. (GRUPOS/HOLDINGS)		
INVESTIMENTOS		12.801	PATRIMONIO LIQUIDO		41.452.308
PARTICIPAÇÕES			CAPITAL INTEGRALIZADO		24.118.758
CONTROLADAS			RESERVAS		
COLIGADAS			LUCROS(PREJ.) ACUMULADOS		17.333.550
OUTRAS			OUTROS		
OUTROS		12.801			
IMOBILIZADO		14.912.428			
DIFERIDO		914.787			
TOTAL DO ATIVO		110.747.773	TOTAL DO PASSIVO		110.747.773

### DEMONSTRAÇÃO DO RESULTADO (Cr\$ mil)

	1991	LEGISLAÇÃO
RLC BRUTA VENDAS/SERVICOS		50.514.474
DEDUÇÕES		737.570
RECEITA LIQUIDA		49.776.904
CUSTO MERCADORIAS/SERVICOS		25.836.046
LUCRO BRUTO		23.940.858
RECEITAS(DESPL) OPERACIONAIS		17.810.079
COMERCIAIS/ADMINISTRATIVAS		13.139.972
FINANCIARIAS LIQUIDAS		2.141.355
RECEITAS FINANCIARIAS		2.240.275
DESPESAS FINANCIARIAS		4.381.630
RESULT EQUIV. PATRIMONIAL		
OUTRAS DESPESAS OPERAC.		2.528.752
OUTRAS RECEITAS OPERAC.		
PERDAS ATIVOS MONET. S/REND.		
GANHOS PASS. MONET. S/ENCARGOS		
LUCRO (PREJ.) OPERACIONAL		6.130.779
RESULTADO NÃO OPERACIONAL		1.111.775
SALDO CONTA CORREÇÃO MONET.		
VAR. MONETARIAS/CAMB. LIQUIDAS		
RESULTADO ANTES DO IR		7.242.554
PROVISÕES PARA IR		2.535.173
PARTICIP. L. CONTRIB.		
LUCRO (PREJ.) LIQ. LX. LRC		4.707.381
AJUS. PGM. EST. ECON.		
LUCR(PREJ.) LIQ. LX. APOS AJUST.		4.707.381

### ORIGENS E APLICAÇÕES DE RECURSOS (Cr\$ mil)

	1991	LEGISLAÇÃO
ORIGENS DE RECURSOS		
ATIVIDADE ECONÔMICA		7.751.191
AUMENTO DL CAPITAL		
EMPRÉSTIMOS L. FINANC. LP		
TRANSF. REAL LP P/ATIVO CIRC.		
DEMAIS ORIGENS		
TOTAL DE RECURSOS		7.751.191
APLICAÇÕES DE RECURSOS		
ATIV. ECONÔMICA (PRELUIZO)		
INVESTIMENTOS		132.967
TRANSF. FIN. LP P/PASS. CIRC.		
APLICAÇÕES LP		13.811.766
DIVIDENDOS DISTRIBUIDOS		
DEMAIS APLICAÇÕES		1.294.006
TOTAL APLICAÇÕES		15.238.739
VAR. CAP. CIRC. LIQ. LX. ANT. AJUS.		7.487.548
EPLTOS DOIS) AJUSTE(S)		
VAR. CAP. CIRC. LIQ. LX. AP. AJUS.		7.487.548
VARIACÃO ATIVO CIRCULANTE		17.518.974
VARIACÃO PASSIVO CIRCULANTE		10.031.426

### AUDITORIA INTERNA

AUDITOR-CHEFE  
 TOSHIO YOSHIDA  
 DDD - 0123 FONE - 213-867

### AUDITORIA EXTERNA

EMPRESA CONTRATADA  
 PRICE WATERHOUSE AUDITORS INDLP.  
 DDD 001 FONE - 463-6230

### IDENTIFICAÇÃO

EMBRAER AVIATION INTERNATIONAL - EAI  
 DATA/ATO CRIAÇÃO 22/10/1982 CERTIDAO JCESP 11022782  
 DATA/ATO CONSTITUIÇÃO 09/07/1982 90 A.R. UNIAO CONS. DIRETOR  
 CGC - TELEX - EBAEBR3879 DDD - 0123 FONE - 250-000  
 ENDEREÇO - AV. BRIGADEIRO FARIA LIMA 2170  
 PUTIM  
 SÃO JOSÉ DOS CAMPOS SP CEP - 12907901

### OBJETIVO

APOIO TÉCNICO AOS PRODUTOS DA EMBRAER NA ÁREA DA EUROPA, AFRI-  
 CA E ORIENTE MÉDIO.

### DIRETORIA

NOME CARGO  
 PAULO ROBERTO FERNANDES SERRA GERENTE GERAL

### PESSOAL (NÚMERO DE EMPREGADOS)

	PESSOAL PRÓPRIO	TERCEIROS/CONVENIADOS
ADMINISTRAÇÃO	31.12.91	31.12.91
OPERAÇÃO	10	
INVESTIMENTO	23	
TOTAL	33	

### COMPOSIÇÃO ACIONÁRIA

	PERCENT CAP VOT	PERCENT CAP TOT
EMBRAER	100,000	100,000

### DADOS DE BALANÇO (Cr\$ mil)

ATIVO	1991
ATIVO CIRCULANTE	15.053.415
DISPONÍVEL	1.539.006
VALORES A RECEBER	6.653.010
ESTOQUES	6.776.409
OUTROS	84.990
REALIZAVEL A LONGO PRAZO	34.160
VALORES A RECEBER	34.160
OUTROS	
ATIVO PERMANENTE	1.985.345
INVESTIMENTOS	50.209
PARTICIPAÇÕES	
CONTROLADAS	
COLIGADAS	
OUTRAS	
OUTROS	50.209
IMOBILIZADO	1.935.136
DIFERIDO	
TOTAL DO ATIVO	17.072.920

PASSIVO	1991
PASSIVO CIRCULANTE	7.131.354
LMRP/FIN (MOEDA NAC/LSTR.)	3.139.148
CONTAS A PAGAR/OUTROS	3.992.206
EXIGÍVEL A LONGO PRAZO	72.119
EMPP/FIN (MOEDA NAC/LSTR.)	72.119
ADIANT.P/ AUMENTO DE CAPITAL	
OUTROS	
RESULTADO DO EXERCÍCIO FUTURO	1.437.965
PART. MINORIT (GRUPOS/HOLDINGS)	
PATRIMÔNIO LÍQUIDO	8.431.490
CAPITAL INTEGRALIZADO	7.924.929
RESERVAS	
LUCROS (PREJ.) ACUMULADOS	506.561
OUTROS	
TOTAL DO PASSIVO	17.072.920

### DEMONSTRAÇÃO DO RESULTADO (Cr\$ mil)

	1991	LEGISLAÇÃO
RLC BRUTA VENDAS/SERVIÇOS		10.804.661
DEDUÇÕES		
RECEITA LÍQUIDA		10.804.661
CUSTO MERCADORIAS/SERVIÇOS		5.964.749
LUCRO BRUTO		4.919.912
RECLAM. DESP. OPERACIONAIS		4.552.540
COMERCIAIS, ADMINISTRATIVAS		4.552.277
FINANCEIRAS LÍQUIDAS		180.539
RECLAM. FINANCEIRAS		417.667
DESPESAS FINANCEIRAS		598.206
RESULT. LÍQUID. PATRIMONIAL		2.123
OUTRAS DESPESAS OPERAC.		182.399
PERDAS ATIVOS MONET. S/REND.		
GANHOS PASS. MONET. S/ENCARGOS		
LUCRO (PREJ.) OPERACIONAL		367.372
RESULTADO NÃO OPERACIONAL		258.259
SALDO CONTA CORREÇÃO MONET.		
VAR. MONETARIAS/CAMB. LÍQUIDAS		
RESULTADO ANTES DO IP		109.113
PROVISÕES PARA IR		49.218
PARTICIP. L. CONTRIB.		
LUCRO (PREJ.) LÍQ. LÍXRC		59.895
AJUS. PGM. EST. I CON.		
LUCRO (PREJ.) LÍQ. LÍXRC AJUST.		59.895

### ORIGENS E APLICAÇÕES DE RECURSOS (Cr\$ mil)

	1991	LEGISLAÇÃO
ORIGENS DE RECURSOS		
ATIVIDADE ECONÔMICA		32.750
AUMENTO DO CAPITAL		
EMPRÉSTIMOS E FINANÇ. LP		
TRANSF. RLAL LP P/ATIVO CIR		
DEMAIS ORIGENS		
TOTAL DE RECURSOS		32.750
APLICAÇÕES DE RECURSOS		
ATIV. ECONÔMICA (PREJUÍZO)		
INVESTIMENTOS		
TRANSF. FIN. LP P/PASS. CIR		
APLICAÇÕES LP		10.398
DIVIDENDOS DISTRIBUÍDOS		
DEMAIS APLICAÇÕES		8.638
TOTAL APLICAÇÕES		19.036
VAR. CAP. CIR. LÍQ. LX. ANT. AJUS.		13.714
PLÍTOS DO(S) AJUSTE(S)		
VAR. CAP. CIR. LÍQ. LX. AP. AJUS.		13.714
VARIACÃO ATIVO CIRCULANTE		4.126.383
VARIACÃO PASSIVO CIRCULANTE		4.140.097

### AUDITORIA INTERNA

AUDITOR CHEFE  
 TOSHIRO YOSIDA  
 DDD - 0123 FONE - 213-867

### AUDITORIA EXTERNA

EMPRESA CONTRATADA  
 PÉTEILAU SCACCHI PRICE WATERHOUSE  
 DDD - 0033 FONE - 294-4545

### IDENTIFICAÇÃO

EMBRAFILME DISTRIBUIDORA DE FILMES - EMBRAFILME  
 DATA/ATO CRIAÇÃO 12/09/1969 D L N 862  
 DATA/ATO CONSTITUIÇÃO 17/10/1969 ESCRITURA PUBLICA DE CONSTITUIÇÃO  
 CGC - 34006239000190 TELEX - 22896 DDD - 021 FONE - 223-2171  
 ENDEREÇO - RUA MAYRINK VEIGA, 20  
 6 ANDAR  
 RIO DE JANEIRO RJ CEP - 20090

### OBJETIVO

CO-PRODUÇÃO, AQUISIÇÃO, EXPORTAÇÃO E IMPORTAÇÃO DE FILMES, FINANCIAMENTO A INDÚSTRIA CINEMATOGRAFICA, DISTRIBUIÇÃO, EXIBIÇÃO E COMERCIALIZAÇÃO DE FILMES NO TERRITÓRIO NACIONAL E NO EXTERIOR, PROMOÇÃO E REALIZAÇÃO DE FESTIVAIS E MOSTRAS CINEMATOGRAFICAS, SELEÇÃO DE FILMES E ORGANIZAÇÃO DE REPRESENTAÇÃO PARA PARTICIPAR EM EVENTOS CINEMATOGRAFICOS INTERNACIONAIS DE RELEVANCIA CULTURAL OU COMERCIAL.

### DIRETORIA

NOME CARGO

### COMPOSIÇÃO ACIONÁRIA

### PESSOAL (NÚMERO DE EMPREGADOS)

PESSOAL PRÓPRIO 31.12.91 TERCEIROS/CONVENIADOS 31.12.91  
 ADMINISTRAÇÃO  
 OPERAÇÃO  
 INVESTIMENTO  
 TOTAL

### COMPOSIÇÃO ACIONÁRIA

PERCENT PERCENT  
 CAP VOT CAP TOT

### DADOS DE BALANÇO (Cr\$ mil)

ATIVO		1991	PASSIVO		1991
ATIVO CIRCULANTE			PASSIVO CIRCULANTE		
DISPONÍVEL			EMPR/FIN. (MOEDA NAC/ESTR.)		
VALORES A RECEBER			CONTAS A PAGAR/OUTROS		
ESTOQUES					
OUTROS			EXIGÍVEL A LONGO PRAZO		
REALIZÁVEL A LONGO PRAZO			EMPR/FIN. (MOEDA NAC/ESTR.)		
VALORES A RECEBER			ADIANT. P/ AUMENTO DE CAPITAL		
OUTROS			OUTROS		
ATIVO PERMANENTE			RESULTADO DE EXERCÍCIOS FUTUROS		
INVESTIMENTOS			PART. MINORIT. (GRUPOS/HOLDINGS)		
PARTICIPAÇÕES			PATRIMÔNIO LÍQUIDO		
CONTROLADAS			CAPITAL INTEGRALIZADO		
COLIGADAS			RESERVAS		
OUTRAS			LUCROS (PREJ.) ACUMULADOS		
OUTROS			OUTROS		
IMOBILIZADO					
DIFERIDO					
TOTAL DO ATIVO			TOTAL DO PASSIVO		

### DEMONSTRAÇÃO DO RESULTADO (Cr\$ mil)

	1991	LEGISLAÇÃO
REC. BRUTA VENDAS/SERVIÇOS		
DEDUÇÕES		
RECEITA LÍQUIDA		
CUSTO MERCADORIAS/SERVIÇOS		
LUCRO BRUTO		
RECEITAS (D) S/P OPERACIONAIS		
COMERCIAIS/ADMINISTRATIVAS		
FINANCEIRAS LÍQUIDAS		
RECEITAS FINANCEIRAS		
DISPENSAS FINANCEIRAS		
RESULT. EQUIV. PATRIMONIAL		
OUTRAS DISPENSAS OPERAC.		
OUTRAS RECEITAS OPERAC.		
PERDAS ATIVOS MONET. S/REND.		
GANHOS PASS. MONET. S/ENCARGOS		
LUCRO (PREJ.) OPERACIONAL		
RESULTADO NÃO OPERACIONAL		
SALDO CONTÁ CORREÇÃO MONET.		
VAR. MONETARIAS/CAMB. LÍQUIDAS		
RESULTADO ANTES DO IR		
PROVISÕES PARA IR		
PARTICIP. L. CONTRIB.		
LUCRO (PREJ.) LÍQ. EXERC.		
AJUS. PGM. EST. ECON.		
LUCRO (PREJ.) LÍQ. APÓS AJUST.		

### ORIGENS E APLICAÇÕES DE RECURSOS (Cr\$ mil)

	1991	LEGISLAÇÃO
ORIGENS DE RECURSOS		
ATIVIDADE ECONÔMICA		
AUMENTO DE CAPITAL		
EMPRESTIMOS E FINANÇ. LP		
TRANSF. REAL. LP P/ATIVO CIR.		
DÍM. ORIGENS		
TOTAL DE RECURSOS		
APLICAÇÕES DE RECURSOS		
ATIV. ECONÔMICA (PREJUIZO)		
INVESTIMENTOS		
TRANSF. FIN. LP P/PASS. CIR.		
APLICAÇÕES LP		
DIVIDENDOS DISTRIBUÍDOS		
DÍM. APLICAÇÕES		
TOTAL APLICAÇÕES		
VAR. CAP. CIR. LÍQ. EX. ANT. AJUS.		
CONFLITOS DO(S) AJUSTE(S)		
VAR. CAP. CIR. LÍQ. EX. AP. AJUS.		
VARIAÇÃO ATIVO CIRCULANTE		
VARIAÇÃO PASSIVO CIRCULANTE		

### AUDITORIA INTERNA

### AUDITORIA EXTERNA

A EMPRESA NÃO ENVIOU OS DADOS ATÉ A DATA DE IMPRESSÃO DESTA PUBLICAÇÃO

### IDENTIFICAÇÃO

EMPRESA BRASILEIRA DE AERONAUTICA S.A. - EMBRAER  
 DATA/ATO CRIAÇÃO 19/08/1969 DL 770/69  
 DATA/ATO CONSTITUIÇÃO 29/12/1969 ATA DL CONSTITUIÇÃO  
 CGC - 60208493000181 TELEX - 3879 DDD - 0123 FONE - 251-000  
 ENDEREÇO - AV. BRIGADEIRO FARIA LIMA 2170  
 PUTIM  
 SÃO JOSÉ DOS COMPOS SP CEP - 12907901

### OBJETIVO

PROMOVER DESENVOLVIMENTO DA INDÚSTRIA AERONÁUTICA BRASILEIRA, EXECUTAR ATIVIDADES TÉCNICAS VINCULADAS À PRODUÇÃO E MANUTENÇÃO DO MATERIAL AERONÁUTICO, PROJETAR, CONSTRUIR E COMERCIALIZAR AERONAVES E RESPECTIVOS ACESSÓRIOS, FORMAR PESSOAL TÉCNICO DESTINADO AO SETOR.

### DIRETORIA

NOME	CARGO
OZIERES SILVA	DIR. SUPERINTENDENTE
MICHEL CURY	DIR. COMERCIAL
ALBERTO FRANCO FARIA MARCONDES	DIR. FINANCEIRO
ANTONIO GARCIA DA SILVEIRA	DIR. INDUSTRIAL
JUARZ DE SIQUILIRA BRITO WANDERLLEY	DIR. PRODUÇÃO
HORACIO ARAGONIS FORJAZ	DIRETOR TÉCNICO

### PESSOAL (NÚMERO DE EMPREGADOS)

	PESSOAL PRÓPRIO	TERCEIROS/CONVENIADOS
	31.12.91	31.12.91
ADMINISTRAÇÃO	1.907	
OPERAÇÃO	5.456	
INVESTIMENTO	990	
<b>TOTAL</b>	<b>8.353</b>	

### COMPOSIÇÃO ACIONÁRIA

	PERCENT CAP VOT	PERCENT CAP TOT
UNIAO FEDERAL	96,540	33,090
CAMARA DE LIQUIDAÇÃO	1,990	8,380
OUTROS	1,430	8,500
BOVESPA	0,040	5,330
ARAU BANK		4,750
BANQUE FRANCAISE		4,750
CREDIT SUISSE		3,800
GOLDEN GATE		4,040
MULTIBANCO S.A.		11,220
PIR INC		16,140

### DADOS DE BALANÇO (Cr\$ mil)

ATIVO	1991
<b>ATIVO CIRCULANTE</b>	<b>291.236.060</b>
DISPONIVEL	9.077.036
VALORES A RECEBER	83.885.412
ESTOQUES	152.171.557
OUTROS	46.162.055
REALIZAVEL A LONGO PRAZO	11.487.324
VALORES A RECEBER	
OUTROS	11.487.324
<b>ATIVO PERMANENTE</b>	<b>857.142.154</b>
INVESTIMENTOS	64.120.615
PARTICIPAÇÕES	64.120.615
CONTROLADAS	
COLIGADAS	3.000.579
OUTRAS	40.940
OUTROS	
IMOBILIZADO	348.327.286
DIFERIDO	444.686.252
<b>TOTAL DO ATIVO</b>	<b>1.158.865.530</b>

PASSIVO	1991
<b>PASSIVO CIRCULANTE</b>	<b>572.809.496</b>
LMRP/FIN (MOLDA NAC/LSTR)	246.095.980
CONTAS A PAGAR/OUTROS	326.793.516
LXIGIVEL A LONGO PRAZO	601.958.438
LMRP/FIN (MOLDA NAC/LSTR)	509.362.675
ADIANT. P. AUMENTO DE CAPITAL	10.420
OUTROS	92.585.343
RESULTADO DE EXERCÍCIOS FUTUROS	
PART. MINORIT. (GRUPOS/HOLDINGS)	
<b>PATRIMONIO LIQUIDO</b>	<b>14.982.396</b>
CAPITAL INTEGRALIZADO	57.711.791
RESERVAS	534.385.205
LUCROS (PREJ.) ACUMULADOS	607.079.392
OUTROS	
<b>TOTAL DO PASSIVO</b>	<b>1.158.865.530</b>

### DEMONSTRAÇÃO DO RESULTADO (Cr\$ mil)

	1991	
	INTLGRAL	LEGISLAÇÃO
REC. BRUTA VENDAS/SERVICOS	302.683.001	173.375.534
DEDUÇÕES	6.326.632	1.997.627
RECEITA LÍQUIDA	296.356.369	171.377.907
CUSTO MERCADORIAS/SERVICOS	290.240.308	68.015.145
LUCRO BRUTO	6.106.061	103.362.562
RECEITAS (DESP.) OPERACIONAIS	274.970.000	237.577.949
COMERCIAIS, ADMINISTRATIVAS	164.567.353	109.898.685
FINANCEIRAS LÍQUIDAS	127.241.431	94.674.648
RECEITAS FINANCEIRAS	13.552.454	6.609.602
DESPESAS FINANCEIRAS	140.793.885	101.364.250
RESULT. EQUIV. PATRIMONIAL	5.579.932	4.518.594
OUTRAS DESPESAS OPERAC.	88.269.653	44.246.135
OUTRAS RECEITAS OPERAC.	99.528.505	6.722.925
PERDAS ATIVOS MONET. S/REND.		
GANHOS PASS. MONET. S/ENCARGOS		
LUCRO (PREJ.) OPERACIONAL	266.863.939	134.215.387
RESULTADO NÃO OPERACIONAL	5.893.345	4.051.741
SALDO CONTA CORREÇÃO MONET.		473.162.876
VAR. MONETARIAS/CAMB. LÍQUIDAS	16.683.108	630.704.724
RESULTADO ANTES DO IR	258.074.176	295.818.976
PROVISÕES PARA IR		
PARTICIP. L. CONTRIB.		
LUCRO (PREJ.) LIQ. LXIRC	258.074.176	295.818.976
AJUS. PGM. EST. ICON.		
LUCRO (PREJ.) LIQ. LX. APO. AJUST.	258.074.176	295.818.976

### ORIGENS E APLICAÇÕES DE RECURSOS (Cr\$ mil)

	1991	
	INTLGRAL	LEGISLAÇÃO
<b>ORIGENS DE RECURSOS</b>		
ATIVIDADE ECONÔMICA	221.076.376	91.928.269
AUMENTO DE CAPITAL	4.969.623	1.463.027
LMRP/ESTIMOS L. FINANC. LP	400.509.729	227.763.188
TRANSF. REAL LP P/ATIVO CIR	13.634.156	9.065.902
DEMAIS OPÇÕES		
<b>TOTAL DE RECURSOS</b>	<b>640.189.884</b>	<b>146.363.848</b>
<b>APLICAÇÕES DE RECURSOS</b>		
ATIV. ECONÔMICA (PRELUIZO)	258.074.176	295.818.976
INVESTIMENTOS	49.673.568	21.354.802
TRANSF. FIN. LP P/PASS. CIRC	28.015.368	18.236.520
APLICAÇÕES LP	17.596.845	10.210.577
DIVIDENDOS DISTRIBUÍDOS		
DEMAIS APLICAÇÕES	326.703	154.868
<b>TOTAL APLICAÇÕES</b>	<b>353.686.660</b>	<b>345.775.743</b>
VAR. CAP. CIRC. LIQ. LX. ANT. AJUS.	286.503.224	199.411.895
EFETOS DOS AJUSTOS		
VAR. CAP. CIRC. LIQ. LX. AP. AJUS.	286.503.224	199.411.895
VARIACÃO ATIVO CIRCULANTE	39.309.242	231.613.091
VARIACÃO PASSIVO CIRCULANTE	247.193.982	431.024.986

### AUDITORIA INTERNA

AUDITOR - CHEFE  
 TOSHIIRO YOSIDA  
 DDD - 0123 FONE - 213-869

### AUDITORIA EXTERNA

EMPRESA CONTRATADA  
 DIRETA AUDITORES E CONSULTORES  
 DDD - 011 FONE - 251-2966

**IDENTIFICAÇÃO**

EMPRESA BRASILEIRA DE COMUNICAÇÃO S.A. - RADIOBRAS

DATA/ATO CRIAÇÃO 15/12/1975 LEI N 6301  
 DATA/ATO CONSTITUIÇÃO 16/06/1976 ASSEMBLEIA  
 CGC - 00464073000134 TELEX - 1682 DDD - 061 FONE - 321-3949  
 ENDEREÇO - SCRN 702/3  
 BLOCO B LOTES 16 E 18  
 BRASILIA DF CEP - 70323000

**DIRETORIA**

NOME	CARGO
RUY MESSIAS DE LIMA PONTES	PRESIDENTE
LUIZ OTAVIO DE CASTRO SOUZA	DIR. DE RADIOJORNALISMO
HELIO MAGALHÃES ARAUJO	DIR. DA AREA DE NOTICIAS
JANUARIO PROCÓPIO TOLEDO	DIR. ADM. E FINANCEIRO

**OBJETIVO**

DIVULGAR REALIZAÇÕES DO GOVERNO FEDERAL, DIFUNDIR, PARA O EXTERIOR, CONHECIMENTO ADEQUADO DA REALIDADE BRASILEIRA, IMPLANTAR E OPERAR EMISSORAS, EXPLORAR SERVIÇOS DE RADIODIFUSÃO DO GOV. FEDERAL, IMPLANTAR E OPERAR REDES PROPRIAS DE REPLIÇÃO E RETRANSMISSÃO, EXPLORANDO RESPECTIVOS SERVIÇOS, DIFUNDIR PROGRAMAÇÃO EDUCATIVA, PRODUIR E DIFUNDIR PROGRAMAÇÃO INFORMATIVA E DE RECREAÇÃO, PROMOVER E ESTIMULAR FORMAÇÃO E TREINAMENTO ESPECIALIZADO, BEM COMO PRESTAR SERVIÇOS ESPECIALIZADOS DE RADIODIFUSÃO.

**PESSOAL (NÚMERO DE EMPREGADOS)**

	PESSOAL PRÓPRIO	TERCEIROS/CONVENIADOS
	31.12.91	31.12.91
ADMINISTRAÇÃO	291	
OPERAÇÃO	680	
INVESTIMENTO		
<b>TOTAL</b>	<b>971</b>	

**COMPOSIÇÃO ACIONÁRIA**

	PERCENT CAP VOT	PERCENT CAP TOT
UNIAO FEDERAL	100,000	100,000

**DADOS DE BALANÇO (Cr\$ mil)**

ATIVO	1991
<b>ATIVO CIRCULANTE</b>	<b>4.201.975</b>
DISPONIVEL	2.732.394
VALORES A RECEBER	461.626
ESTOQUES	123.052
OUTROS	884.103
REALIZAVEL A LONGO PRAZO	1.414.658
VALORES A RECEBER	1.390.841
OUTROS	15.817
<b>ATIVO PERMANENTE</b>	<b>6.310.209</b>
INVESTIMENTOS	298.426
PARTICIPAÇÕES	
CONTROLADAS	
COLIGADAS	
OUTRAS	
OUTROS	298.426
IMOBILIZADO	5.779.323
DEPRIDIDO	232.460
<b>TOTAL DO ATIVO</b>	<b>11.926.842</b>

PASSIVO	1991
<b>PASSIVO CIRCULANTE</b>	<b>6.257.412</b>
EMPR/FIN. (MOEDA NAC/LSTR.)	
CONTAS A PAGAR/OUTROS	6.257.412
EXIGIVEL A LONGO PRAZO	
EMPR/FIN. (MOEDA NAC/ESTR.)	
ADIAN. P/ AUMENTO DE CAPITAL	
OUTROS	
RESULTADO DE EXERCÍCIOS FUTUROS	
PART. MINORIT. (GRUPOS/HOLDINGS)	
<b>PATRIMÔNIO LÍQUIDO</b>	<b>5.669.430</b>
CAPITAL INTEGRALIZADO	2.110.530
RESERVAS	22.715.647
LUCROS (PRELJ.) ACUMULADOS	19.156.747
OUTROS	
<b>TOTAL DO PASSIVO</b>	<b>11.926.842</b>

**DEMONSTRAÇÃO DO RESULTADO (Cr\$ mil)**

	1991	LEGISLAÇÃO
RLC BRUTA VENDAS/SERVIÇOS	1.517.393	
DEDUÇÕES	117.454	
RECEITA LÍQUIDA	1.399.939	
CUSTO MERCADORIAS/SERVIÇOS	7.254.069	
LUCRO BRUTO	5.854.130	
RECEITAS (DESP. OPERACIONAIS)	4.475.949	
COMERCIAIS/ADMINISTRATIVAS	6.784.956	
FINANCEIRAS LÍQUIDAS	28.022	
RECEITAS FINANCEIRAS	87.593	
DESPESAS FINANCEIRAS	59.571	
RESULT. LÍQUID. PATRIMONIAL		
OUTRAS DESPESAS OPERAC.	105.188	
OUTRAS RECEITAS OPERAC.	11.418.071	
PERDAS ATIVOS MONET. S/REND.		
GANHOS PASS. MONET. S/LNCARGOS		
LUCRO (PRELJ.) OPERACIONAL	1.376.181	
RESULTADO NÃO OPERACIONAL	133.699	
SALDO CONTA CORREÇÃO MONET.	1.184.341	
VAR. MONETARIAS/CAMB. LÍQUIDAS	1.255.718	
RESULTADO ANTES DO IR	1.173.105	
PROVISÕES PARA IR		
PARTICIP. E CONTRIB.		
LUCRO (PRELJ.) LÍQ. LÍQUID.	1.173.105	
AJUS. PGM. EST. I. CON.		
LUCRO (PRELJ.) LÍQ. APÓS AJUST.	1.173.105	

**ORIGENS E APLICAÇÕES DE RECURSOS (Cr\$ mil)**

	1991	LEGISLAÇÃO
<b>ORIGENS DE RECURSOS</b>		
ATIVIDADE ECONÔMICA	1.501.315	
AUMENTO DE CAPITAL	457.110	
EMPRESTIMOS E FINANÇ. LP	139.907	
TRANSF. REAL. LP P/ATIVO CIRC.		
DELMAS ORIGENS	87.747	
<b>TOTAL DE RECURSOS</b>	<b>2.010.589</b>	
<b>APLICAÇÕES DE RECURSOS</b>		
ATIV. ECONÔMICA (PRELJ. 170)	1.173.105	
INVESTIMENTOS	535.284	
TRANSF. FIN. LP P/PASS. CIRC.		
APLICAÇÕES LP	1.409.882	
DIVIDENDOS DISTRIBUÍDOS		
DELMAS APLICAÇÕES		
<b>TOTAL APLICAÇÕES</b>	<b>3.118.271</b>	
VAR. CAP. CIRC. LÍQ. LX. ANT. AJUS.	1.107.686	
EFEITOS DO(S) AJUSTE(S)	1.040.889	
VAR. CAP. CIRC. LÍQ. LX. AP. AJUS.	2.148.575	
VARIACÃO ATIVO CIRCULANTE	2.881.421	
VARIACÃO PASSIVO CIRCULANTE	5.029.996	

**AUDITORIA INTERNA**

AUDITOR-CHEFE  
 SUMIL BUTUM  
 FONE - 321-3949 RAMAL - 298

**AUDITORIA EXTERNA**

### IDENTIFICAÇÃO

EMPRESA BRASILEIRA DE CORREIOS E TELEGRAFOS - ECT  
 DATA/ATO CRIAÇÃO 20/03/1969 DECRETO LEI 509  
 DATA/ATO CONSTITUIÇÃO  
 CGC - 34028316000103 TELLEX - 1119 DDD - 061 FONE - 223-0671  
 ENDEREÇO - SBN CONJ 03 BLOCO A 19 ANDAR  
 ASA NORTE  
 BRASILIA DF CEP - 70002900

### DIRETORIA

NOME	CARGO
JOSÉ CARLOS ROCHA LIMA	PRESIDENTE
PAULO CÉZAR BASTOS CASTELLO BRANCO	VICE PRESIDENTE
JOSÉ ALBERTO FROES CRUZ	DIRETOR DE MARKETING
MARLUCIO CERQUEIRA SOARES PALMEIRA	DIR. ADM. FINANÇAS
ARA APKAR MINASSIAN	DIRETOR TÉCNICO
JULIO VICENTE LOPES	DIR. RECURSOS HUMANOS

### OBJETIVO

PLANEJAR, IMPLANTAR E EXPLORAR O SERVIÇO POSTAL E TELEGRÁFICO.

### PESSOAL (NÚMERO DE EMPREGADOS)

	PESSOAL PRÓPRIO	TERCEIROS/CONVENIADOS
ADMINISTRAÇÃO	31.12.91	31.12.91
OPERAÇÃO	6.483	770
INVESTIMENTO	61.781	2.091
<b>T O T A L</b>	<b>68.264</b>	<b>2.861</b>

### COMPOSIÇÃO ACIONÁRIA

	PERCENT CAP VOT	PERCENT CAP TOT
UNIAO FEDERAL	100,000	100,000

### DADOS DE BALANÇO (Cr\$ mil)

ATIVO	1991
<b>ATIVO CIRCULANTE</b>	<b>101.072.746</b>
DISPONIVEL	12.106.232
VALORES A RECEBER	72.744.041
ESTOQUES	5.227.523
OUTROS	10.994.950
REALIZAVEL A LONGO PRAZO	179.903.077
VALORES A RECEBER	
OUTROS	179.903.077
<b>ATIVO PERMANENTE</b>	<b>294.989.253</b>
INVESTIMENTOS	1.873.300
PARTICIPAÇÕES	
CONTROLADAS	
COLIGADAS	
OUTRAS	
OUTROS	1.873.300
IMOBILIZADO	286.624.139
DIFERIDO	6.491.734
<b>TOTAL DO ATIVO</b>	<b>576.045.076</b>

PASSIVO	1991
<b>PASSIVO CIRCULANTE</b>	<b>248.229.546</b>
LMR/FIN (MOLDA NAC/LSTR.)	43.565.117
CONTAS A PAGAR/OUTROS	204.664.429
EXIGIVEL A LONGO PRAZO	28.761.724
LMR/FIN (MOLDA NAC/LSTR.)	
ADIANT P/ AUMENTO DL CAPITAL	
OUTROS	28.761.724
RESULTADO DE EXERCÍCIOS FUTUROS	
PART. MINORIT. (GRUPOS/HOLDINGS)	
<b>PATRIMÔNIO LÍQUIDO</b>	<b>299.053.806</b>
CAPITAL INTEGRALIZADO	46.701.000
RESERVAS	393.115.359
LUCROS (PREJ.) ACUMULADOS	140.762.553
OUTROS	
<b>TOTAL DO PASSIVO</b>	<b>576.045.076</b>

### DEMONSTRAÇÃO DO RESULTADO (Cr\$ mil)

	1991	LEGISLAÇÃO
RLC BRUTA VENDAS/SERVÍCIOS	433.862.532	
DEDUÇÃO	22.040.029	
RECEITA LÍQUIDA	411.822.503	
CUSTO MERCADORIAS/SERVÍCIOS	328.902.530	
LUCRO BRUTO	82.919.965	
RECEITAS (DISP.) OPERACIONAIS	136.713.731	
COMERCIAIS/ADMINISTRATIVAS	104.368.130	
FINANCEIRAS LÍQUIDAS	39.805.171	
RECEITAS FINANCEIRAS	2.394.597	
DESPESAS FINANCEIRAS	42.199.760	
RESULT EQUIV PATRIMONIAL	207.856	
OUTRAS DESPESAS OPERAC	7.667.434	
PERDAS ATIVOS MONET S/REND		
GANHOS PASS MONET S/ENCARGOS		
LUCRO (PREJ.) OPERACIONAL	53.793.766	
RESULTADO NÃO OPERACIONAL	2.539.684	
SALDO CONTA CORREÇÃO MONET	59.671.160	
VAR MONETARIAS/CAMB. LÍQUIDAS	71.755.349	
RESULTADO ANTES DO IR	75.093.067	
PROVISÕES PARA IR		
PARTICIP L CONTRIB		
LUCRO (PREJ.) LIQ XLRC	75.093.067	
AJUS PGM EST LCON		
LUCR (PREJ) LIQ LX APOS AJUST	75.093.067	

### ORIGENS E APLICAÇÕES DE RECURSOS (Cr\$ mil)

	1991	LEGISLAÇÃO
<b>ORIGENS DE RECURSOS</b>		
ATIVIDADE ECONÔMICA	37.634.980	
AUMENTO DL CAPITAL		
EMPRESTIMOS E FINANÇ LP		
TRANSF RLAL LP P/ATIVO CIR		
DEMAIS ORIGENS		
<b>TOTAL DE RECURSOS</b>	<b>37.634.980</b>	
<b>APLICAÇÕES DE RECURSOS</b>		
ATIV ECONÔMICA (PRELUIZO)		
INVESTIMENTOS	15.401.507	
TRANSF FIN LP P/PASS CIRC		
APLICAÇÕES LP		
DIVIDENDOS DISTRIBUIDOS		
DEMAIS APLICAÇÕES	154.686.640	
<b>TOTAL APLICAÇÕES</b>	<b>170.088.147</b>	
VAR CAP CIRC LIQ LX ANT AJUS	132.453.167	
EFLITOS DOIS) AJUSTE(S)		
VAR CAP CIRC LIQ LX AP AJUS	132.453.167	
VARIACÃO ATIVO CIRCULANTE	85.191.753	
VARIACÃO PASSIVO CIRCULANTE	217.644.920	

### AUDITORIA INTERNA

AUDITOR-CHEFE  
 DIDIMO FRANCISCO DE OLIVEIRA  
 DDD - 061 FONE - 226-3830

### AUDITORIA EXTERNA

EMPRESA CONTRATADA  
 GUANHESSE & CIA AUDITORIAS  
 TELLEX - 027806 DDD - 061 FONE - 321-5481



### IDENTIFICAÇÃO

EMPRESA BRASILEIRA DE INFRA-ESTRUTURA AEROPORTUARIA-INFRAERO  
 DATA/ATO CRIAÇÃO 12/12/1972 LEI N 5062  
 DATA/ATO CONSTITUIÇÃO 31/05/1973 PORTARIA N 37/GMS  
 CGC - 00352294000110 TELEX - 1028 DDD - 061 FONE - 217-4222  
 ENDEREÇO - SCS Q 04 BLOCO A N 50  
 EDIFICIO CHAM5 6 ANDAR  
 BRASILIA DF CEP - 70300000

### OBJETIVO

IMPLANTAR, ADMINISTRAR, OPERAR E EXPLORAR INDUSTRIAL E COMERCIALMENTE A INFRA-ESTRUTURA AEROPORTUARIA QUE LHE FOR ATRIBUIDA PELO MINISTERIO DA AERONAUTICA, BEM COMO REALIZAR QUAISQUER ATIVIDADES CORRELATAS OU AFINS.

### DIRETORIA

NOME	CARGO
THEODOSIO PEREIRA DA SILVA	PRESIDENTE
MARCELLO ALVES DE ABREU	DIRETOR DE ADMINISTRAÇÃO
REGOZINO FARIA	DIR. ECONOMIA E FINANÇAS
TERCIO IVAN DE BARROS	DIR. COMER. E INDUSTRIAL
HUGO NICODEMO GUIDA	DIR. ENG. E MANUTENÇÃO
PAULO COUTINHO DE ASSIS	DIRETOR DE OPERAÇÕES

### PESSOAL (NÚMERO DE EMPREGADOS)

	PESSOAL PROPRIO	TERCEIROS/CONVENIADOS
	31.12.91	31.12.91
ADMINISTRAÇÃO	565	
OPERAÇÃO	6.967	
INVESTIMENTO		
<b>TOTAL</b>	<b>7.532</b>	

### COMPOSIÇÃO ACIONÁRIA

	PERCENT CAP VOT	PERCENT CAP TOT
UNIAO FEDERAL	80,800	80,800
FND	11,200	11,200

### DADOS DE BALANÇO (Cr\$ mil)

ATIVO	1991
<b>ATIVO CIRCULANTE</b>	<b>42.038.181</b>
DISPONIVEL	9.667.469
VALORES A RECEBER	31.197.523
ESTOQUES	1.173.189
OUTROS	
REALIZAVEL A LONGO PRAZO	2.376.680
VALORES A RECEBER	2.376.680
OUTROS	
<b>ATIVO PERMANENTE</b>	<b>35.888.816</b>
INVESTIMENTOS	673.605
PARTICIPAÇÕES	204.198
CONTROLADAS	
COLIGADAS	
OUTRAS	204.198
OUTROS	469.407
IMOBILIZADO	34.588.895
DIFERIDO	626.316
<b>TOTAL DO ATIVO</b>	<b>80.303.677</b>

PASSIVO	1991
<b>PASSIVO CIRCULANTE</b>	<b>39.081.108</b>
EMPR/FIN (MOEDA NAC/ESTR.)	
CONTAS A PAGAR/OUTROS	39.081.108
EXIGIVEL A LONGO PRAZO	
EMPR/FIN (MOEDA NAC/ESTR.)	
ADIANT.P/ AUMENTO DE CAPITAL	
OUTROS	
RESULTADO DE EXERCICIOS FUTUROS	222.730
PART MINORIT (GRUPOS/HOLDINGS)	
<b>PATRIMONIO LIQUIDO</b>	<b>40.999.839</b>
CAPITAL INTEGRALIZADO	2.903.301
RESERVAS	43.931.052
LUCROS(PREJ) ACUMULADOS	
OUTROS	5.834.514
<b>TOTAL DO PASSIVO</b>	<b>80.303.677</b>

### DEMONSTRAÇÃO DO RESULTADO (Cr\$ mil)

	1991
REC BRUTA VENDAS/SERVICOS	110.745.102
DEDUÇÕES	3.443.713
RECEITA LIQUIDA	107.301.389
CUSTO MERCADORIAS/SRVICOS	82.676.364
LUCRO BRUTO	24.625.025
RECEITAS (DESP) OPERACIONAIS	19.916.789
COMERCIAIS/ADMINISTRATIVAS	52.513.463
FINANCIARIAS LIQUIDAS	26.306.526
RECEITAS FINANCIARIAS	26.527.720
DESPESAS FINANCIARIAS	221.194
RESULT EQUIV PATRIMONIAL	
OUTRAS DESPESAS OPERAC	6.290.148
OUTRAS RECEITAS OPERAC	
PERDAS ATIVOS MONET S/REND.	317.503
GANHOS PASS MONET S/ENCARGOS	
LUCRO (PREJ) OPERACIONAL	4.390.733
RESULTADO NÃO OPERACIONAL	
SALDO CONTA CORREÇÃO MONET.	3.748.479
VAR MONETARIAS/CAMB LIQUIDAS	
RESULTADO ANTES DO IP	642.254
PROVISÕES PARA IR	257.322
PARTICIP. L CONTRIB	
LUCRO (PREJ) LIQ LXERC.	384.932
AJUS PGM EST LCON	
LUCR (PREJ) LIQ LX APOS AJUST	384.932

### ORIGENS E APLICAÇÕES DE RECURSOS (Cr\$ mil)

	1991
<b>ORIGENS DE RECURSOS</b>	
ATIVIDADE ECONOMICA	4.651.851
AUMENTO DE CAPITAL	
EMPRESTIMOS E FINANC LP	
TRANSF REAL LP P/ATIVQ CIR	2.177.809
DEMAIS ORIGENS	708.626
<b>TOTAL DE RECURSOS</b>	<b>7.538.366</b>
<b>APLICAÇÕES DE RECURSOS</b>	
ATIV ECONOMICA (PREJUZO)	
INVESTIMENTOS	2.606.236
TRANSF FIN LP P/PASS.CIRC.	
APLICAÇÕES LP	1.561.304
DIVIDENDOS DISTRIBUIDOS	35.252
DEMAIS APLICAÇÕES	30.790
<b>TOTAL APLICAÇÕES</b>	<b>4.233.582</b>
VAR CAP CIRC LIQ LX ANT AJUS	3.304.784
EFEITOS DOIS) AJUST(S)	
VAR CAP CIRC LIQ LX AP AJUS	3.304.784
VARIACAO ATIVO CIRCULANTE	27.302.098
VARIACAO PASSIVO CIRCULANTE	23.997.314

### AUDITORIA INTERNA

AUDITOR CHEFE  
 LEONIL DIAS JUNIOR  
 DDD - 061 FONE - 217-4253

### AUDITORIA EXTERNA

EMPRESA CONTRATADA  
 LOUDON BOLMQUIST-AUDITORS INDEP.  
 TELLX - 34628 DDD - 021 FONE - 224-8658

### IDENTIFICAÇÃO

EMPRESA DE NAVEGAÇÃO DA AMAZONIA S.A. - ENASA  
 DATA/ATO CRIAÇÃO 10/02/1967 DECRETO LEI N 155  
 DATA/ATO CONSTITUIÇÃO 06/09/1967 DECRETO N 61301  
 CGC - 04932547000186 TELLEX - 1311 DDD - 091 FONE - 223-3011  
 ENDEREÇO - AV. PRESIDENTE VARGAS, 41  
 CENTRO  
 BELLEM PA CEP - 66020000

### DIRETORIA

NOME	CARGO
CLAUDIO FURMAN	DIRETOR-PRESIDENTE
WALMIR HUGO PONTES DOS SANTOS	DIR. ADM. E FINANCEIRO
AFONSO VITOR RODRIGUES CARDOSO	DIRETOR COMERCIAL

### OBJETIVO

TRANSPORTE AQUAVIARIO DE QUALQUER NATUREZA OU PORTE NA BACIA AMAZONICA, OBSERVADAS AS DISPOSIÇÕES LEGAIS E NORMATIVAS PERTINENTES BEM COMO A CONSTRUÇÃO E REPARAÇÃO NAVAL E OUTRAS ATIVIDADES CORRELATAS OU AFINS.

### PESSOAL (NÚMERO DE EMPREGADOS)

	PESSOAL PROPRIO	TERCEIROS/CONVENIADOS
	31.12.91	31.12.91
ADMINISTRAÇÃO	147	
OPERAÇÃO	252	
INVESTIMENTO		
TOTAL	399	

### COMPOSIÇÃO ACIONÁRIA

	CAP VOT	PERCENT
	CAP TOT	CAP TOT
UNIAO FEDERAL	100,000	100,000

### DADOS DE BALANÇO (Cr\$ mil)

ATIVO		PASSIVO	
1991		1991	
ATIVO CIRCULANTE	919.288	PASSIVO CIRCULANTE	1.283.686
DISPONIVEL	867.313	LMPR/FIN (MOLDA NAC/LSTR)	289.348
VALORES A RECEBER	22.487	CONTAS A PAGAR/OUTROS	994.338
ESTOQUES	14.729	LXIGIVEL A LONGO PRAZO	4.467.931
OUTROS	14.759	EMPR/FIN (MOLDA NAC/LSTR)	4.467.217
REALIZAVEL A LONGO PRAZO	2.650	ADIAN P/ AUMENTO DE CAPITAL	714
VALORES A RECEBER	2.650	OUTROS	
OUTROS		RESULTADO DE EXERCICIOS FUTUROS	
ATIVO PERMANENTE	23.944.844	PART. MINORIT. (GRUPOS/HOLDINGS)	
INVESTIMENTOS	2.845	PATRIMONIO LIQUIDO	19.115.165
PARTICIPAÇÕES		CAPITAL INTEGRALIZADO	259.567
CONTROLADAS		RESERVAS	13.925.329
COLIGADAS		LUCROS (PREJ) ACUMULADOS	4.930.269
OUTRAS	2.845	OUTROS	
OUTROS	23.941.999		
IMOBILIZADO			
DIFERIDO			
TOTAL DO ATIVO	24.866.782	TOTAL DO PASSIVO	24.866.782

### DEMONSTRAÇÃO DO RESULTADO (Cr\$ mil)

	1991	LEGISLAÇÃO
	INTEGRAL	
REC BRUTA VENDAS SERVICOS		903.229
DEDUÇÕES		
RECLITA LIQUIDA		903.229
CUSTO MERCADORIAS SERVICOS		3.577.073
LUCRO BRUTO		2.673.844
RECLITAS (DISP) OPERACIONAIS		2.277.114
COMERCIAIS/ADMINISTRATIVAS		
FINANCEIRAS LIQUIDAS		38.172
RECEITAS FINANCIERAS		2.649
DESPESAS FINANCIERAS		40.821
RESULT EQUIV PATRIMONIAL		
OUTRAS DESPESAS OPERAC		
OUTRAS RECLITAS OPERAC		2.315.286
PERDAS ATIVOS MONLT S/PLND		
GANHOS PASS MONLT S/ENCARGOS		
LUCRO (PREJ) OPERACIONAL		395.730
RESULTADO NÃO OPERACIONAL		154.497
SALDO CONTA CORREÇÃO MONLT		3.928.781
VAP MONLTARIAS/CAMB LIQUIDAS		4.004.715
RESULTADO ANTES DO IR		318.167
PROVISÕES PARA IR		
PARTICIP E CONTRIB		
LUCRO (PREJ) LIQ LXERC		318.167
AJUS PGM LST LCON		
LUCRO (PREJ) LIQ EX APOS A.RIST		318.167

### ORIGENS E APLICAÇÕES DE RECURSOS (Cr\$ mil)

	1991	LEGISLAÇÃO
	INTEGRAL	
ORIGENS DE RECURSOS		
ATIVIDADE ECONOMICA		292.207
AUMENTO DE CAPITAL		159.871
EMPRESTIMOS E FINANC LP		
TRANSF RLAL LP P/ATIVO CIRC		
DEMAIS ORIGENS		
TOTAL DE RECURSOS		132.336
APLICAÇÕES DE RECURSOS		
ATIV ECONOMICA (PRELUIZO)		318.167
INVESTIMENTOS		1.383
TRANSF FIN LP P/PASS CIRC		
APLICAÇÕES LP		17.993
DIVIDENDOS DISTRIBUIDOS		
DEMAIS APLICAÇÕES		
TOTAL APLICAÇÕES		301.557
VAR CAP CIRC LIQ EX ANT AJUS		433.893
EXLITOS DO(S) AJUSTL(S)		
VAR CAP CIRC LIQ EX AP AJUS		433.893
VARIACÃO ATIVO CIRCULANTE		609.412
VARIACÃO PASSIVO CIRCULANTE		1.043.305

### AUDITORIA INTERNA

AUDITOR-CHFE  
 OSVALDO DA SILVA COSTA  
 DDD - 091 FONE - 223-3011 RAMAL - 1R

### AUDITORIA EXTERNA

## IDENTIFICAÇÃO

EMPRESA DE PROCESSAMENTO DE DADOS DA PREV. SOCIAL - DATAPREV  
 DATA/ATO CRIAÇÃO 04/11/1974 LEI N 6125  
 DATA/ATO CONSTITUIÇÃO 10/03/1975 DEC. N 75463  
 CGC - 42422253000101 TELEX - 2123299 DDD - 021 FONE - 563-0100  
 ENDEREÇO - PROF. ALVARO RODRIGUES, N 460  
 DIRETORIA 12 ANDAR RJ CEP - 22280000  
 RIO DE JANEIRO

## DIRETORIA

NOME CARGO  
 ADIVAL DE GUENIN RABELLO PRESIDENTE  
 MARIO DE MIRANDA RIBEIRO DIR. ADM. E FINANÇAS  
 DALTON ROSA DE FREITAS DIRETOR  
 CARLOS ALBERTO MARCAL DIRETOR

## OBJETIVO

PRESTAÇÃO DE SERVIÇOS DE PROCESSAMENTO DE DADOS ATRAVÉS DE COMPUTAÇÃO ELETRÔNICA.

## PESSOAL (NÚMERO DE EMPREGADOS)

	PESSOAL PRÓPRIO	TERCEIROS/CONVENIADOS
ADMINISTRAÇÃO	31.12.91	31.12.91
OPERAÇÃO	671	129
INVESTIMENTO	4.319	
<b>TOTAL</b>	<b>4.990</b>	<b>129</b>

## COMPOSIÇÃO ACIONÁRIA

	PERCENT CAP VOT	PERCENT CAP TOT
UNIAO FEDERAL	51.000	
INSS		49.000

## DADOS DE BALANÇO (Cr\$ mil)

ATIVO		PASSIVO	
	1991		1991
<b>ATIVO CIRCULANTE</b>	<b>15.599.784</b>	<b>PASSIVO CIRCULANTE</b>	<b>34.102.877</b>
DISPONIVEL	3.011.131	LMPR/FIN. (MOEDA NAC/LSTR.)	7.449.756
VALORES A RECEBER	8.120.199	CONTAS A PAGAR/OUTROS	26.653.121
ESTOQUES	472.709		
OUTROS	3.995.745	EXIGIVEL A LONGO PRAZO	3.730.285
REALIZAVEL A LONGO PRAZO	8.530	EMPR/FIN. (MOEDA NAC/LSTR.)	
VALORES A RECEBER		ADIAN. P/ AUMENTO DE CAPITAL	3.730.285
OUTROS	8.530	OUTROS	
<b>ATIVO PERMANENTE</b>	<b>68.207.673</b>	RESULTADO DE EXERCÍCIOS FUTUROS	
INVESTIMENTOS	1.161.159	PART. MINORIT. (GRUPOS/HOLDINGS)	
PARTICIPAÇÕES		PATRIMÔNIO LÍQUIDO	45.974.825
CONTROLADAS		CAPITAL INTEGRALIZADO	161.900
COLIGADAS		RESERVAS	45.792.925
OUTRAS		LUCROS (PRLJ.) ACUMULADOS	
OUTROS	1.161.159	OUTROS	
IMOBILIZADO	58.295.231		
DIFERIDO	8.751.283		
<b>TOTAL DO ATIVO</b>	<b>83.815.987</b>	<b>TOTAL DO PASSIVO</b>	<b>83.815.987</b>

## DEMONSTRAÇÃO DO RESULTADO (Cr\$ mil)

	1991	
	INTEGRAL	LEGISLAÇÃO
REC BRUTA VENDAS/SERVIÇOS	84.710.555	
DEDUÇÕES	6.179.900	
RECEITA LÍQUIDA	78.530.655	
CUSTO MERCADORIAS/SERVIÇOS	75.866.175	
LUCRO BRUTO	2.664.480	
RECEITAS (DESP) OPERACIONAIS	24.315.521	
COMERCIAIS/ADMINISTRATIVAS	19.535.075	
FINANCEIRAS LÍQUIDAS	4.780.446	
RECEITAS FINANCEIRAS	4.453.777	
DESPESAS FINANCEIRAS	9.234.223	
RESULT. LÍQUID. PATRIMONIAL		
OUTRAS DESPESAS OPERAC.		
OUTRAS RECEITAS OPERAC.		
PERDAS ATIVOS MONET. S/REND.		
GANHOS PASS. MONET. S/LNCARGOS		
LUCRO (PREJ.) OPERACIONAL	21.651.041	
RESULTADO NÃO OPERACIONAL	108.174	
SALDO CONTA CORREÇÃO MONET.	7.840.279	
VAR. MONETARIAS/CAMB. LÍQUIDAS		
RESULTADO ANTES DO IR	13.918.936	
PROVISORIOS PARA IR	2.233.632	
PARTICIP. L CONTRIB.		
LUCRO (PREJ.) LÍQ. EXERC.	11.685.304	
AJUS. PGM. EST. ECON.		
LUCR (PREJ) LÍQ. LX. APOS. AJUS.	11.685.304	

## ORIGENS E APLICAÇÕES DE RECURSOS (Cr\$ mil)

	1991	
	INTEGRAL	LEGISLAÇÃO
<b>ORIGENS DE RECURSOS</b>		
ATIVIDADE ECONÔMICA		1.634.010
AUMENTO DE CAPITAL		
EMPRESTIMOS LÍQUID. LP		41.976
TRANSF. LÍQ. LP P/ATIVO CIRC.		196.688
OUTRAS ORIGENS		
<b>TOTAL DE RECURSOS</b>		<b>1.872.674</b>
<b>APLICAÇÕES DE RECURSOS</b>		
ATIV. ECONÔMICA (PREJUIZO)		11.685.304
INVESTIMENTOS		5.413.815
TRANSF. FIN. LP P/PASS. CIRC.		
APLICAÇÕES LP		
DIVIDENDOS DISTRIBUÍDOS		
OUTRAS APLICAÇÕES		3.611.638
<b>TOTAL APLICAÇÕES</b>		<b>20.710.757</b>
VAR. CAP. CIRC. LÍQ. LX. ANT. AJUS.		18.838.083
EFEITOS DOIS) AJUSTIL(S)		
VAR. CAP. CIRC. LÍQ. LX. AP. AJUS.		18.838.083
VARIACÃO ATIVO CIRCULANTE		8.246.535
VARIACÃO PASSIVO CIRCULANTE		27.084.618

## AUDITORIA INTERNA

AUDITOR-CHEFE  
 PEDRO MARCIO NOVAES DE MORAES  
 DDD - 021 FONE - 536-0100 RAMAL - 4126

## AUDITORIA EXTERNA

EMPRESA CONTRATADA  
 BOUCINHAS, CAMPOS & CLARO S/C  
 DDD - 021 FONE - 223-2433

## IDENTIFICAÇÃO

EMPRESA DE TRENS URBANOS DE PORTO ALEGRE S.A. - TRENSURB  
 DATA/ATO CRIAÇÃO 17/04/1980 DECRETO N 84640  
 DATA/ATO CONSTITUIÇÃO 25/04/1980 ASSEMBLEIA GERAL  
 CGC - 90976853000156 TELEF - 5168 DDD - 051 FONE - 343-4111  
 ENDEREÇO - AV. ERNESTO NEUGEBAUER  
 N 1985 - BAIRRO DONA TEODORA  
 PORTO ALEGRE RS CEP - 90250140

## DIRETORIA

NOME	CARGO
PAULO CESAR SAMPAIO DE OLIVEIRA	DIRETOR - PRESIDENTE
AVELINO MAGGIONI	DIRETOR ADM. E FINANÇAS
ERICO MICHELLS	DIRETOR DE OPERAÇÕES

## OBJETIVO

- A) A CONSTRUÇÃO, IMPLANTAÇÃO E EXPLORAÇÃO DE UM SERVIÇO DE TRENS URBANOS NA REGIÃO METROPOLITANA DE PORTO ALEGRE, NO ESTADO DO RIO GRANDE DO SUL;  
 B) A EXPLORAÇÃO DE ATIVIDADES CONEXAS OU COMPLEMENTARES AS DESCRITAS NA ALÍNEA ANTERIOR.

## PESSOAL (NÚMERO DE EMPREGADOS)

	PESSOAL PRÓPRIO	TERCEIROS/CONVENIADOS
	31.12.91	31.12.91
ADMINISTRAÇÃO	309	
OPERAÇÃO	889	
INVESTIMENTO		
TOTAL	1.198	

## COMPOSIÇÃO ACIONÁRIA

	PERCENT CAP VOT	PERCENT CAP TOT
UNIAO FEDERAL	70,145	70,145
GOV EST RS	24,325	24,325
MUNICIPIO	4,278	4,278
	1,252	1,252

## DADOS DE BALANÇO (Cr\$ mil)

<b>ATIVO</b>	<b>1991</b>
ATIVO CIRCULANTE	3.172.778
DISPONIVEL	2.330.700
VALORES A RECEBER	587.563
ESTOQUES	239.515
OUTROS	7.000
REALIZAVEL A LONGO PRAZO	80.739
VALORES A RECEBER	35
OUTROS	80.704
ATIVO PERMANENTE	182.723.266
INVESTIMENTOS	26.840
PARTICIPAÇÕES	26.840
CONTROLADAS	
COLIGADAS	
OUTRAS	26.840
OUTROS	
IMOBILIZADO	152.613.103
DIFERIDO	30.083.323
<b>TOTAL DO ATIVO</b>	<b>185.976.787</b>

<b>PASSIVO</b>	<b>1991</b>
PASSIVO CIRCULANTE	12.119.343
EMPR/FIN. (MOEDA NAC/ESTR.)	5.819.905
CONTAS A PAGAR/OUTROS	6.299.438
EXIGIVEL A LONGO PRAZO	34.196.735
EMPR/FIN. (MOEDA NAC/ESTR.)	31.264.969
ADIANT P/ AUMENTO DE CAPITAL	
OUTROS	2.931.766
RESULTADO DE EXERCÍCIOS FUTUROS	
PART. MINORIT. (GRUPOS/HOLDINGS)	
PATRIMONIO LIQUIDO	139.660.705
CAPITAL INTEGRALIZADO	7.872.377
RESERVAS	78.067.996
LUCROS (PREJ) ACUMULADOS	5.146.350
OUTROS	58.866.682
<b>TOTAL DO PASSIVO</b>	<b>185.976.783</b>

## DEMONSTRAÇÃO DO RESULTADO (Cr\$ mil)

	<b>1991</b>
REC BRUTA VENDAS/SERVICOS	2.169.440
DEDUÇÕES	55.728
RECEITA LIQUIDA	2.113.712
CUSTO MERCADORIAS/SERVICOS	15.602.983
LUCRO BRUTO	13.489.271
RECEITAS (DESP) OPERACIONAIS	168.664
COMERCIAIS/ADMINISTRATIVAS	6.192.049
FINANCEIRAS LIQUIDAS	4.104.904
RECEITAS FINANCEIRAS	215.765
DESPESAS FINANCEIRAS	4.320.669
RESULT LQUIV PATRIMONIAL	
OUTRAS DESPESAS OPERAC	
OUTRAS RECEITAS OPERAC	10.128.209
PERDAS ATIVOS MONLT S/REND	
GANHOS PASS MONLT S/ENCARGOS	
LUCRO (PREJ) OPERACIONAL	13.657.935
RESULTADO NÃO OPERACIONAL	56.244
SALDO CONTA CORREÇÃO MONLT	34.728.606
VAP MONLTARIAS/CAMB LIQUIDAS	30.998.753
RESULTADO ANTES DO IR	9.984.246
PROVISÕES PARA IR	1.570.401
PARTICIP. CONTRIB	
LUCRO (PREJ) LIO LXLRC	8.413.845
AJUS PGM EST LCON	
LUCRO (PREJ) LIO LXPÓS AJUST.	8.413.845

## ORIGENS E APLICAÇÕES DE RECURSOS (Cr\$ mil)

	<b>1991</b>
ORIGENS DE RECURSOS	
ATIVIDADE ECONOMICA	7.944.356
AUMENTO DE CAPITAL	
EMPRESTIMOS E FINANÇ LP	
TRANSF REAL LP P/ATIVO CIP	
DEMAIS ORIGENS	379.197
<b>TOTAL DE RECURSOS</b>	<b>8.323.553</b>
APLICAÇÕES DE RECURSOS	
ATIV ECONOMICA (PREJUZO)	8.413.845
INVESTIMENTOS	644.224
TRANSF FIN LP P/PASS CIRC	6.077.591
APLICAÇÕES LP	65.142
DIVIDENDOS DISTRIBUIDOS	
DEMAIS APLICAÇÕES	1.212.938
<b>TOTAL APLICAÇÕES</b>	<b>16.413.740</b>
VAR CAP CIRC LIQ EX ANT AJUS	8.090.187
IMPACTOS DOS AJUSTS	5.904
VAR CAP CIRC LIQ EX AP AJUS	8.096.091
VARIACÃO ATIVO CIRCULANTE	1.483.180
VARIACÃO PASSIVO CIRCULANTE	9.579.271

## AUDITORIA INTERNA

AUDITOR-CHEFE  
 HILTO LEVI DA SILVA  
 DDD - 051 FONE - 343-4111 RAMAL - 1117

## AUDITORIA EXTERNA

IMPRESA CONTRATADA  
 MATRO COLLO & CIA AUDITORES S/C  
 TELLX - 2255399 DDD - 051 FONE - 225-0277

## IDENTIFICAÇÃO

EMPRESA GERENCIAL DE PROJETOS NAVAIS - EMGEPRON  
 DATA/ATO CRIAÇÃO 09/06/1982 LEI N 7000  
 DATA/ATO CONSTITUIÇÃO 28/06/1982 DECRETO N 87336  
 CGC - 27816487000131 TELEX - 53162 DDD - 021 FONE - 253-4090  
 ENDEREÇO - ILHA DAS COBRAS, ED. 26, 2/3 ANDARES  
 ARSENAL DE MARINHA DO RIO DE JANEIRO  
 RIO DE JANEIRO RJ CEP - 20091000

## OBJETIVO

PROMOVER A INDUSTRIA MILITAR NAVAL BRASILEIRA E ATIVIDADES CORRELATAS, ABRANGENDO, INCLUSIVE, A PESQUISA E O DESENVOLVIMENTO, GERENCIAR PROJETOS INTEGRANTES DE PROGRAMAS APROVADOS PLOO MINISTERIO DA MARINHA; E PROMOVER OU EXECUTAR ATIVIDADES VINCULADAS A OBTENÇÃO E MANUTENÇÃO DE MATERIAL MILITAR NAVAL.

## DIRETORIA

NOME	CARGO
JOEL RODRIGUES DA SILVA	DIRETOR - PRESIDENTE
CÉSAR MOACIR BASTOS CARDOSO	DIR. TLC COMERCIAL
JOEL RODRIGUES DA SILVA	DIR. ADM FINANCEIRO

## PESSOAL (NÚMERO DE EMPREGADOS)

	PESSOAL PRÓPRIO	TERCEIROS/CONVENIADOS
ADMINISTRAÇÃO	31.12.91	31.12.91
OPERAÇÃO	502	196
INVESTIMENTO	1.152	
<b>TOTAL</b>	<b>1.654</b>	<b>196</b>

## COMPOSIÇÃO ACIONÁRIA

	PERCENT CAP VOT	PERCENT CAP TOT
UNIAO FEDERAL		100,000

## DADOS DE BALANÇO (Cr\$ mil)

ATIVO		PASSIVO	
	1991		1991
<b>ATIVO CIRCULANTE</b>	<b>5.766.346</b>	<b>PASSIVO CIRCULANTE</b>	<b>3.769.044</b>
DISPONIVEL	4.651.364	LMPR/FIN. (MOEDA NAC/ESTR.)	
VALORES A RECEBER	1.114.982	CONTAS A PAGAR/OUTROS	3.769.044
ESTOQUES			
OUTROS		<b>EXIGIVEL A LONGO PRAZO</b>	
<b>REALIZAVEL A LONGO PRAZO</b>		EMPR/FIN. (MOEDA NAC/ESTR.)	
VALORES A RECEBER		ADIANT. P/ AUMENTO DE CAPITAL	
OUTROS		OUTROS	
<b>ATIVO PERMANENTE</b>	<b>150.554</b>	<b>RESULTADO DE EXERCÍCIOS FUTUROS</b>	
INVESTIMENTOS		PART. MINORIT. (GRUPOS/HOLDINGS)	
PARTICIPAÇÕES		<b>PATRIMÔNIO LÍQUIDO</b>	<b>2.147.856</b>
CONTROLADAS		CAPITAL INTEGRALIZADO	97.218
COLIGADAS		RESERVAS	1.086.276
OUTRAS		LUCROS (PRLJ.) ACUMULADOS	964.362
OUTROS		OUTROS	
IMOBILIZADO	70.559		
DIFERIDO	71.995		
<b>TOTAL DO ATIVO</b>	<b>5.916.900</b>	<b>TOTAL DO PASSIVO</b>	<b>5.916.900</b>

## DEMONSTRAÇÃO DO RESULTADO (Cr\$ mil)

	1991
	INTLGRAL
RLC BRUTA VENDAS/SERVICIOS	7.113.591
DEDUÇÕES	280.558
RECEITA LIQUIDA	6.833.033
CUSTO MERCADORIAS/SERVICIOS	6.586.508
LUCRO BRUTO	246.525
RECEITAS (DESP) OPERACIONAIS	1.606.452
COMERCIAIS/ADMINISTRATIVAS	294.563
FINANCEIRAS LIQUIDAS	1.966.875
RECEITAS FINANCEIRAS	3.740.354
DESPESAS FINANCEIRAS	1.773.479
RESULT EQUIV PATRIMONIAL	
OUTRAS DESPESAS OPLRAC	65.860
OUTRAS RECEITAS OPLRAC	
PERDAS ATIVOS MONET. S/REND.	
GANHOS PASS. MONET. S/ENCARGOS	
LUCRO (PREJ.) OPERACIONAL	1.852.977
RESULTADO NÃO OPERACIONAL	529
SALDO CONTA CORREÇÃO MONET.	1.209.363
VAR. MONETARIAS/CAMB. LIQUIDAS	
RESULTADO ANTES DO IR	644.143
PROVISÕES PARA IR	127.078
PARTICIP. L. CONTRIBU.	
LUCRO (PREJ.) LIQ. LXRAC	517.065
AJUS. PGM. EST. LCON.	
LUCR (PRLJ) LIQ. LX. APOS AJUS.	517.065

## ORIGENS E APLICAÇÕES DE RECURSOS (Cr\$ mil)

	1991
	INTLGRAL
<b>ORIGENS DE RECURSOS</b>	
ATIVIDADE ECONÓMICA	1.743.687
AUMENTO DE CAPITAL	
EMPRESTIMOS E FINANÇ. LP*	
TRANSF. RLAL. LP P/ATIVO CIR.	
DEM. ORIGENS	22.410
<b>TOTAL DE RECURSOS</b>	<b>1.721.277</b>
<b>APLICAÇÕES DE RECURSOS</b>	
ATIV. ECONÓMICA (PREJUIZO)	
INVESTIMENTOS	5.467
TRANSF. FIN. LP P/PASS. CIRC.	
APLICAÇÕES LP	
DIVIDENDOS DISTRIBUÍDOS*	7.426
DEM. APLICAÇÕES	
<b>TOTAL APLICAÇÕES</b>	<b>12.893</b>
VAR. CAP. CIRC. LIQ. LX. ANT. AJUS.	1.708.384
EFEITOS DO(S) AJUST(S)	
VAR. CAP. CIRC. LIQ. LX. AP. AJUS.	1.708.384
VARIACÃO ATIVO CIRCULANTE	4.874.998
VARIACÃO PASSIVO CIRCULANTE	3.166.614

## AUDITORIA INTERNA

AUDITOR-CHefe  
 SAMARA SEP. AUD. DA MARINHA  
 DDD - 021 FONE - 216-1660

## AUDITORIA EXTERNA

EMPRESA CONTRATADA  
 ERNST & YOUNG, SOTLC  
 TLLX - 21000 DDD - 021 FONE - 203-2424

### IDENTIFICAÇÃO

FEM - FABRICA DE ESTRUTURAS METALICAS S.A  
 DATA/ATO CRIAÇÃO 29/12/1975 EXPOSIÇÃO DE MOTIVOS N. 95  
 DATA/ATO CONSTITUIÇÃO 22/04/1976 JUCERJA N 14779  
 CGC - 42564807000105 TELEX - 31375 ODD - 0243 FONE - 427-555  
 ENDEREÇO - RUA OSWALDO PINTO DA VEIGA, 231  
 6 ANDAR  
 VOLTÁ REDONDA RJ CEP - 27260750

### OBJETIVO

PROJETAR, FABRICAR, CONSTRUIR E MONTAR ESTRUTURAS METALICAS E PERFIS SOLDADOS E ATIVIDADES CORRELATAS QUE PROMOVAM O DESENVOLVIMENTO DESSE MERCADO.

### DIRETORIA

NOME  
 MARCIUS GUEDES COELHO  
 JOSE PEDRO G. DA MOTA  
 PAULO SEBASTIAO FERREIRA MARQUES  
 JOSE MAURO LEMOS

CARGO  
 DIRETOR PRESIDENTE  
 DIR. ADM. FINANCEIRO  
 DIRETOR COMERCIAL  
 DIRETOR TECNICO

### PESSOAL (NÚMERO DE EMPREGADOS)

	PESSOAL PROPRIO	TERCEIROS/CONVENIADOS
ADMINISTRAÇÃO	31.12.91	31.12.91
OPERAÇÃO	213	
INVESTIMENTO	2.291	
<b>TOTAL</b>	<b>2.504</b>	

### COMPOSIÇÃO ACIONÁRIA

	PERCENT CAP VOT	PERCENT CAP TOT
CSN	99,986	99,986
OUTROS	0,014	0,014

### DADOS DE BALANÇO (Cr\$ mil)

ATIVO	1991
<b>ATIVO CIRCULANTE</b>	<b>19.484.754</b>
DISPONIVEL	247.630
VALORES A RECEBER	16.050.294
ESTOQUES	2.968.964
OUTROS	217.876
REALIZAVEL A LONGO PRAZO	60.856
VALORES A RECEBER	60.856
OUTROS	
<b>ATIVO PERMANENTE</b>	<b>51.118.534</b>
INVESTIMENTOS	50.277
PARTICIPAÇÕES	50.277
CONTROLADAS	
COLIGADAS	
OUTRAS	50.277
OUTROS	
IMOBILIZADO	51.062.257
DIFERIDO	
<b>TOTAL DO ATIVO</b>	<b>70.664.144</b>

PASSIVO	1991
<b>PASSIVO CIRCULANTE</b>	<b>16.531.570</b>
EMPR/FIN (MOEDA NAC/LSTR.)	
CONTAS A PAGAR/OUTROS	16.531.570
LXIGIVEL A LONGO PRAZO	3.508.751
EMPR/FIN (MOEDA NAC/LSTR.)	
ADIANT P/ AUMENTO DL CAPITAL	
OUTROS	3.508.751
RESULTADO DL EXERCICIOS FUTUROS	
PART. MINORIT. (GRUPOS/HOLDINGS)	
<b>PATRIMONIO LIQUIDO</b>	<b>50.623.823</b>
CAPITAL INTEGRALIZADO	851.669
RESERVAS	55.216.391
LUCROS (PREJ.) ACUMULADOS	5.444.237
OUTROS	
<b>TOTAL DO PASSIVO</b>	<b>70.664.144</b>

### DEMONSTRAÇÃO DO RESULTADO (Cr\$ mil)

	1991	LEGISLAÇÃO
REC. BRUTA VENDAS/SERVICOS	30.876.921	
DEDUÇÃO	2.750.712	
RECEITA LIQUIDA	28.116.209	
CUSTO MERCADORIAS/SERVICOS	21.504.452	
LUCRO BRUTO	6.613.757	
RECEITAS DE EXP. OPERACIONAIS	3.976.457	
COMERCIAIS/ADMINISTRATIVAS	2.797.053	
FINANCIARIAS LIQUIDAS	120.062	
RECEITAS FINANCIARIAS	645.384	
DESPESAS FINANCIARIAS	765.446	
RESULT. LIQUID. PATRIMONIAL	1.106.477	
OUTRAS DESPESAS OPERAC.	47.135	
PERDAS ATIVOS MONET. S/REND.		
GANHOS PASS. MONET. S/ENCARGOS		
LUCRO (PREJ.) OPERACIONAL	2.637.300	
RESULTADO NÃO OPERACIONAL	1.816	
SALDO CONTA CORREÇÃO MONET.	1.095.181	
VAR. MONETARIAS/CAMB. LIQUIDAD.	1.448.963	
RESULTADO ANTES DO IR	2.281.702	
PROVISÃO PARA IR	1.575.601	
PARTICIPAÇÃO CONTRIB.		
LUCRO (PREJ.) LIQ. LIXRC	706.101	
AJUS. PGM. EST. ICON		
LUCRO (PREJ.) LIQ. EX. APÓS AJUST.	706.101	

### ORIGENS E APLICAÇÕES DE RECURSOS (Cr\$ mil)

	1991	LEGISLAÇÃO
<b>ORIGENS DE RECURSOS</b>		
ATIVIDADE ECONÓMICA	1.006.915	
AUMENTO DL CAPITAL		
EMPRESTIMOS E FINANÇ. LP		
TRANSF. REAL LP P/ATIVO CIR.		
DEMAIS ORIGENS	2.964.869	
<b>TOTAL DE RECURSOS</b>	<b>3.971.804</b>	
<b>APLICAÇÕES DE RECURSOS</b>		
ATIV. ECONÓMICA (PREJUIZO)		
INVESTIMENTOS	218.411	
TRANSF. FIN. LP P/PASS. CIRC.		
APLICAÇÕES LP	49.343	
DIVIDENDOS DISTRIBUIDOS		
DEMAIS APLICAÇÕES	836.573	
<b>TOTAL APLICAÇÕES</b>	<b>1.104.327</b>	
VAR. CAP. CIRC. LIQ. EX. ANT. AJUS.		
LEITOS DOIS) AJUSTL(S)		
VAR. CAP. CIRC. LIQ. EX. AP. AJUS.	2.867.477	
VARIAÇÃO ATIVO CIRCULANTE	16.865.436	
VARIAÇÃO PASSIVO CIRCULANTE	13.997.959	

### AUDITORIA INTERNA

AUDITOR CHEFE  
 JOSE IZAIAS ROCHA  
 ODD - 0243 FONE - 427-555 RAMAL - 244

### AUDITORIA EXTERNA

EMPRESA CONTRATADA  
 BUCCHINHAS, CAMPOS & CLARO S/C  
 TELLX - 02139147 ODD - 021 FONE - 223-2433

**IDENTIFICAÇÃO**

FORJAS ACESITA S.A. - FASA

DATA/ATO CRIAÇÃO 31/01/1974 ESC. PUB. L/603-D FL. 59 20F/BH  
 DATA/ATO CONSTITUIÇÃO 07/02/1974 JUCEMG 318233  
 CGC - 18206524000107 TELEX - 315256 DDD - 031 FONE - 641-1011  
 ENDEREÇO - AV. ANGELO TEIXEIRA DA COSTA, 2164

SANTA LUZIA MG CEP - 30045170

**DIRETORIA**

NOME  
 ANTONIO ABRAHAO CARAM FILHO  
 JOSE RONALDO FIDELIS  
 ANTONIO AUGUSTO DE FREITAS

CARGO  
 DIRETOR PRESIDENTE  
 DIRETOR VICE PRESIDENTE  
 DIRETOR SUPERINTENDENTE

**OBJETIVO**

FABRICAÇÃO, TRANSFORMAÇÃO E COMERCIALIZAÇÃO DE PRODUTOS FORJADOS E PRESTAÇÃO DE SERVIÇOS.

**PESSOAL (NÚMERO DE EMPREGADOS)**

	PESSOAL PROPRIO	TERCEIROS/CONVENIADOS
	31.12.91	31.12.91
ADMINISTRAÇÃO	75	
OPERAÇÃO	442	
INVESTIMENTO		
<b>TOTAL</b>	<b>517</b>	

**COMPOSIÇÃO ACIONÁRIA**

	PERCENT CAP VOT	PERCENT CAP TOT
ACESITA	91,201	91,201
BB	8,718	8,718
OUTROS	0,081	0,081

**DADOS DE BALANÇO (Cr\$ mil)**

ATIVO		PASSIVO	
	1991		1991
<b>ATIVO CIRCULANTE</b>	<b>4.226.945</b>	<b>PASSIVO CIRCULANTE</b>	<b>6.274.589</b>
DISPONIVEL	433.341	EMPR/FIN. (MOEDA NAC/ESTR.)	5.530.223
VALORES A RECEBER	2.641.534	CONTAS A PAGAR/OUTROS	744.366
ESTOQUES	1.096.861	LXIGIVL A LONGO PRAZO	13.329.487
OUTROS	55.209	EMPR/FIN. (MOEDA NAC/ESTR.)	5.557.765
<b>REALIZAVEL A LONGO PRAZO</b>	<b>594.542</b>	ADIAN. P/ AUMENTO DE CAPITAL	7.771.722
VALORES A RECEBER		OUTROS	
OUTROS	594.542	RESULTADO DE EXERCÍCIOS FUTUROS	
<b>ATIVO PERMANENTE</b>	<b>31.359.286</b>	PART. MINORIT. (GRUPOS/HOLDINGS)	
INVESTIMENTOS	447.039	PATRIMONIO LIQUIDO	16.576.697
PARTICIPAÇÕES		CAPITAL INTEGRALIZADO	128.718.643
CONTROLADAS		RESERVAS	6.569.304
COLIGADAS		LUCROS (PREJ.) ACUMULADOS	118.711.250
OUTRAS		OUTROS	
OUTROS	447.039		
IMOBILIZADO	30.558.285		
DIFERIDO	353.962		
<b>TOTAL DO ATIVO</b>	<b>36.180.773</b>	<b>TOTAL DO PASSIVO</b>	<b>36.180.773</b>

**DEMONSTRAÇÃO DO RESULTADO (Cr\$ mil)**

	1991	LEGISLAÇÃO
	INTEGRAL	
RLC BRUTA VENDAS/SERVICOS	6.206.664	6.206.664
DUVIDAS	783.538	783.538
RECEITA LIQUIDA	5.423.126	5.423.126
CUSTO MERCADORIAS/SERVICOS	3.122.876	3.122.876
LUCRO BRUTO	2.300.250	2.300.250
RECEITAS/DISP. OPERACIONAIS	1.402.151	1.402.151
COMERCIAIS/ADMINISTRATIVAS	1.015.301	1.015.301
FINANCIARIAS LIQUIDAS	18.028	18.028
RECEITAS FINANCIARIAS	961.877	961.877
DESPESAS FINANCIARIAS	979.905	979.905
RESULT. EQUIV. PATRIMONIAL		
OUTRAS DESPESAS OPERAC.	1.863.871	1.863.871
OUTRAS RECEITAS OPERAC.	1.495.049	1.495.049
PERDAS ATIVOS MONET. S/REND.		
GANHOS PASS. MONET. S/LCARGOS		
LUCRO (PREJ.) OPERACIONAL	898.099	898.099
RESULTADO NÃO OPERACIONAL	624.007	624.007
SALDO CONT. CORREÇÃO MONET.	7.861.372	7.861.372
VAR. MONETARIAS/CAMB. LIQUIDAS	12.519.422	12.519.422
RESULTADO ANTES DO IR	4.383.958	4.383.958
PROVISÕES PARA IR		
PARTICIP. L. CONTRIB.		
LUCRO (PREJ.) LIQ. EXLPC.	4.383.958	4.383.958
AJUS. PGM EST. LCON.		
LUCR(PRLJ)LIQ. EX. APOS AJUST.	4.383.958	4.383.958

**ORIGENS E APLICAÇÕES DE RECURSOS (Cr\$ mil)**

	1991	LEGISLAÇÃO
	INTEGRAL	
<b>ORIGENS DE RECURSOS</b>		
ATIVIDADE ECONOMICA	2.603.764	2.603.764
AUMENTO DE CAPITAL		
EMPRESTIMOS L. FINANC. LP		
TRANSF. REAL LP P/ATIVO, CIR.		
DEMAIS ORIGENS		
<b>TOTAL DE RECURSOS</b>	<b>2.603.764</b>	<b>2.603.764</b>
<b>APLICAÇÕES DE RECURSOS</b>		
ATIV. ECONOMICA (PRLJUIZO)	4.383.958	4.383.958
INVESTIMENTOS	63.647	63.647
TRANSF. FIN. LP P/PASS. CIRC.		
APLICAÇÕES LP	93.536	93.536
DIVIDENDOS DISTRIBUIDOS		
DEMAIS APLICAÇÕES		
<b>TOTAL APLICAÇÕES</b>	<b>4.541.141</b>	<b>4.541.141</b>
VAR. CAP. CIRC. LIQ. EX. ANT. AJUS.	1.937.377	1.937.377
EFEITOS DO(S) AJUSTE(S)		
VAR. CAP. CIRC. LIQ. EX. AP. AJUS.	1.937.377	1.937.377
VARIACÃO ATIVO CIRCULANTE	3.343.187	3.343.187
VARIACÃO PASSIVO CIRCULANTE	5.280.564	5.280.564

**AUDITORIA INTERNA**

AUDITOR - CHLFE  
 DIOGENES GUIMARÃES DE SOUZA  
 DDD - 031 FONE - 229-9160 RAMAL - 9160

**AUDITORIA EXTERNA**

EMPRESA CONTRATADA  
 TLIXLIRA & ASSOC. AUDIT. CONSUL.  
 DDD - 031 FONE - 224-3513

## IDENTIFICAÇÃO

HOSPITAL CRISTO REDENTOR S.A. - REDENTOR  
 DATA/ATO CRIAÇÃO  
 DATA/ATO CONSTITUIÇÃO 22/03/1956 ATA DE ASSEMBLEIA GERAL  
 CGC - 92787126000176 TELEX DDD - 051 FONE - 341-1300  
 ENDEREÇO - RUA DOMINGOS RUBO, 20  
 PORTO ALEGRE RS CLP - 91042000

## DIRETORIA

NOME	CARGO
TELMO MARQUES WEBER	DIRETOR SUPERINTENDENTE
PAULO SCHULLER MACIEL	DIR. ADM. E FINANCEIRO
ALEXANDRE BESSIL	DIRETOR TÉCNICO

## OBJETIVO

SERVICOS MEDICO-HOSPITALARES.

## PESSOAL (NÚMERO DE EMPREGADOS)

	PESSOAL PRÓPRIO	TERCEIROS/CONVENCIONADOS
ADMINISTRAÇÃO	31.12.91	31.12.91
OPERAÇÃO	67	
INVESTIMENTO	944	
<b>TOTAL</b>	<b>1.011</b>	

## COMPOSIÇÃO ACIONÁRIA

	PERCENT CAP VOT	PERCENT CAP TOT
UNIAO FEDERAL	54,280	54,735
CONCELIÇÃO	37,925	37,256
OUTROS	7,795	8,009

## DADOS DE BALANÇO (Cr\$ mil)

<b>ATIVO</b>	<b>1991</b>
ATIVO CIRCULANTE	1.517.095
DISPONIVEL	63.678
VALORES A RECEBER	934.220
ESTOQUES	407.349
OUTROS	111.848
REALIZAVEL A LONGO PRAZO	43.648
VALORES A RECEBER	43.648
OUTROS	
ATIVO PERMANENTE	3.457.305
INVESTIMENTOS	55.667
PARTICIPAÇÕES	55.667
CONTROLADAS	
COLIGADAS	54.765
OUTRAS	902
OUTROS	
IMOBILIZADO	3.401.718
DIFERIDO	
<b>TOTAL DO ATIVO</b>	<b>5.018.128</b>

<b>PASSIVO</b>	<b>1991</b>
PASSIVO CIRCULANTE	4.299.332
LMPR/FIN (MOLDA NAC/ESTR.)	
CONTAS A PAGAR/OUTROS	4.299.332
EXIGIVEL A LONGO PRAZO	494.287
EMPR/FIN (MOLDA NAC/ESTR.)	
ADIANT.P. AUMENTO DL CAPITAL	
OUTROS	494.287
RESULTADO DL EXERCICIOS FUTUROS	
PART MINORIT (GRUPOS/HOLDINGS)	
PATRIMONIO LIQUIDO	224.509
CAPITAL INTEGRALIZADO	20.196
RESERVAS	724.374
LUCROS (PREJ.) ACUMULADOS	520.061
OUTROS	
<b>TOTAL DO PASSIVO</b>	<b>5.018.128</b>

## DEMONSTRAÇÃO DO RESULTADO (Cr\$ mil)

	<b>1991</b>
REC BRUTA VENDAS/SERVICOS	5.962.391
DUPLICATOS	318.151
RECEITA LIQUIDA	5.644.240
CUSTO MERCADORIAS/SERVICOS	6.440.596
LUCRO BRUTO	796.356
RECEITAS (DESP) OPERACIONAIS	1.529.182
COMERCIAIS/ADMINISTRATIVAS	687.438
FINANCIARIAS LIQUIDAS	875.761
RECEITAS FINANCIARIAS	380.384
DESPESAS FINANCIARIAS	1.256.145
RESULT. LIQUID. PATRIMONIAL	537
OUTRAS DESPESAS OPERAC	
OUTRAS RECEITAS OPERAC	34.554
PERDAS ATIVOS MONET S/RLND	
GANHOS PASS MONET S/LNCARGOS	
LUCRO (PREJ.) OPERACIONAL	2.325.538
RESULTADO NÃO OPERACIONAL	7.219
SALDO CONTA CORREÇÃO MONET	2.407.161
VAR MONETARIAS/CAMB. LIQUIDAS	
RESULTADO ANTES DO IR	74.404
PROVISÕES PARA IR	90.187
PARTICIP. L. CONTRIB	
LUCRO (PREJ.) LIQ. LXLRC	15.783
AJUS. PGM. EST. ICON	
LUCRO (PREJ.) LIQ. LX APOS AJUST	15.783

## ORIGENS E APLICAÇÕES DE RECURSOS (Cr\$ mil)

	<b>1991</b>
ORIGENS DL RECURSOS	
ATIVIDADE ECONOMICA	
AUMENTO DL CAPITAL	
EMPRESTIMOS E FINANÇ. LP	
TRANSF. REAL LP P/ATIVO CIR	
DEMAIS ORIGENS	498.443
<b>TOTAL DE RECURSOS</b>	<b>498.443</b>
APLICAÇÕES DL RECURSOS	
ATIV. ECONOMICA (PREJUÍZO)	15.783
INVESTIMENTOS	40.494
TRANSF. FIN. LP P/PASS. CIRC	
APLICAÇÕES LP	
DIVIDENDOS DISTRIBUIDOS	
DEMAIS APLICAÇÕES	2.746.161
<b>TOTAL APLICAÇÕES</b>	<b>2.802.438</b>
VAR. CAP. CIRC. LIQ. LX. ANT. AJUS.	2.303.995
EFETOS DO(S) AJUSTO(S)	
VAR. CAP. CIRC. LIQ. LX. AP. AJUS.	2.303.995
VARIACÃO ATIVO CIRCULANTE	1.291.927
VARIACÃO PASSIVO CIRCULANTE	3.595.922

## AUDITORIA INTERNA

AUDITOR CHEFE  
 GILBERTO FATURI GINDRI  
 DDD - 051 FONE - 341-8122

## AUDITORIA EXTERNA

EMPRESA CONTRATADA  
 WILDERMANN BORDASCH, ERNST & WHINLEY  
 TELLEX - 0512511 DDD - 051 FONE - 332-7300



### IDENTIFICAÇÃO

HOSPITAL FEMINA S.A. - FEMINA  
 DATA/ATO CRIAÇÃO  
 DATA/ATO CONSTITUIÇÃO 21/09/1955 ATA ASSEMBELIA GERAL  
 CGC - 92693134000153 TELEX - DDD - 051 FONE - 341-1300  
 ENDEREÇO - RUA MOSTARDEIRO, 17  
 PORTO ALEGRE RS CEP - 90413000

### DIRETORIA

NOME	CARGO
TELMO MARQUES WEBER	DIRETOR SUPERINTENDENTE
PAULO SCHULLER MACIEL	DIR. ADM. E FINANCEIRO
ALEXANDRE BESSIL	DIRETOR TECNICO

### OBJETIVO

SERVICOS MEDICO-HOSPITALARES.

### PESSOAL (NÚMERO DE EMPREGADOS)

	PESSOAL PROPRIO	TERCEIROS/CONVLIADOS
ADMINISTRAÇÃO	31.12.91	31.12.91
OPERAÇÃO	53	
INVESTIMENTO	498	
<b>T O T A L</b>	<b>551</b>	

### COMPOSIÇÃO ACIONÁRIA

CONCLICÇÃO	PERCENT CAP VOT	PERCENT CAP TOT
OUTROS		
UNIAO FEDERAL		

### DADOS DE BALANÇO (Cr\$ mil)

A T I V O	1 9 9 1
<b>ATIVO CIRCULANTE</b>	<b>637.752</b>
DISPONIVEL	2.726
VALORES A RECEBER	435.131
ESTOQUES	148.045
OUTROS	51.850
<b>REALIZAVEL A LONGO PRAZO</b>	<b>389.150</b>
VALORES A RECEBER	367.714
OUTROS	21.436
<b>ATIVO PERMANENTE</b>	<b>1.577.928</b>
INVESTIMENTOS	1.784
PARTICIPAÇÕES CONTROLADAS COLIGADAS OUTRAS	
OUTROS	1.784
IMOBILIZADO DIFERIDO	1.576.144
<b>T O T A L D O A T I V O</b>	<b>2.604.830</b>

P A S S I V O	1 9 9 1
<b>PASSIVO CIRCULANTE</b>	<b>2.232.046</b>
EMPR/FIN (MOEDA NAC/ESTR.)	
CONTAS A PAGAR/OUTROS	2.232.046
<b>EXIGIVEL A LONGO PRAZO</b>	<b>484.613</b>
EMPR/FIN (MOEDA NAC/ESTR.)	
ADIANT.P/ AUMENTO DE CAPITAL	484.613
OUTROS	
RESULTADO DL EXERCICIOS FUTUROS	
PART MINORIT (GRUPOS/HOLDINGS)	
<b>PATRIMONIO LIQUIDO</b>	<b>111.829</b>
CAPITAL INTEGRALIZADO	26.100
RESERVAS	537.332
LUCROS(PREJ.) ACUMULADOS	675.261
OUTROS	
<b>T O T A L D O P A S S I V O</b>	<b>2.604.830</b>

### DEMONSTRAÇÃO DO RESULTADO (Cr\$ mil)

	1 9 9 1	LEGISLAÇÃO
RLC BRUTA VENDAS/SERVICOS		3.229.156
DUPLICATS		137.796
RECEITA LIQUIDA		3.091.360
CUSTO MERCADORIAS/SERVICOS		3.453.049
LUCRO BRUTO		361.689
RECEITAS(DES) OPERACIONAIS		823.207
COMERCIAIS/ADMINISTRATIVAS		523.038
FINANCEIRAS LIQUIDAS		315.075
RECEITAS FINANCIERAS		454.887
DESPSAS FINANCIERAS		769.962
RESULT EQUIV PATRIMONIAL		
OUTRAS DESPESAS OPERAC.		14.906
OUTRAS RECEITAS OPERAC.		
PERDAS ATIVOS MONET S/REND.		
GANHOS PASS.MONET S/LNCARGOS		
LUCRO (PREJ.) OPERACIONAL		1.184.896
RESULTADO NÃO OPERACIONAL		9.172
SALDO CONTA CORREÇÃO MONET		1.209.494
VAR MONETARIAS/CAMU LIQUIDAS		15.426
RESULTADO ANTES DO IP		12.307
PROVISOSLS PARA IR		13.454
PARTICIP. E CONTRIBU		14.359
LUCRO (PREJ) LIQ. EXLRC.		14.359
AJUS. PGM. EST. ECON.		
LUCR (PREJ) LIQ. EX. APOS AJUST		14.359

### ORIGENS E APLICAÇÕES DE RECURSOS (Cr\$ mil)

	1 9 9 1	LEGISLAÇÃO
<b>ORIGENS DE RECURSOS</b>		
ATIVIDADE ECONOMICA		14.359
AUMENTO DE CAPITAL		
EMPRESTIMOS E FINANC. LP		
TRANSF. RLAL LP P/ATIVO CIR		
DEMAIS ORIGENS		163.221
<b>TOTAL DE RECURSOS</b>		<b>177.580</b>
<b>APLICAÇÕES DE RECURSOS</b>		
ATIV ECONOMICA (PREJUIZO)		
INVESTIMNTOS		987.181
TRANSF. FIN LP P/PASS. CIRC		
APLICAÇÕES LP		
DIVIDENDOS DISTRIBUIDOS		
DEMAIS APLICAÇÕES		522.112
<b>TOTAL APLICAÇÕES</b>		<b>1.509.293</b>
VAR. CAP. CIRC. LIQ. LX. ANT. AJUS.		1.331.713
EFEITOS DO(S) AJUSTE(S)		
VAR. CAP. CIRC. LIQ. LX. AP AJUS.		1.331.713
VARIAÇÃO ATIVO CIRCULANTE		523.405
VARIAÇÃO PASSIVO CIRCULANTE		1.855.118

### AUDITORIA INTERNA

AUDITOR CHEFE  
 GILBERTO FATURI GINDRI  
 DDD - 051 FONE - 341-8122

### AUDITORIA EXTERNA

EMPRESA CONTRATADA  
 UTLDERMANN BORDASCH, ERNST & WHI.  
 TELLEX - 0512511 DDD - 051 FONE - 332-7300

### IDENTIFICAÇÃO

HOSPITAL NOSSA SENHORA DA CONCEIÇÃO S.A. - CONCEIÇÃO

DATA/ATO CRIAÇÃO  
 DATA/ATO CONSTITUIÇÃO 26/07/1960 CONTRATO SOCIAL  
 CGC - 92787118000120 TELEX - DDD - 051 FONE - 341-1300  
 ENDEREÇO - RUA FRANCISCO TREIN, 595

PORTO ALEGRE RS CEP - 91350000

### DIRETORIA

NOME	CARGO
TELMO MARQUES WEBER	DIRETOR SUPERINTENDENTE
PAULO SCHULLER MACIEL	DIR. ADM. E FINANCEIRO
ALEXANDRE BLESSIL	DIRETOR TÉCNICO

### OBJETIVO

SERVICOS MEDICO-HOSPITALARES.

### PESSOAL (NÚMERO DE EMPREGADOS)

	PESSOAL PROPRIO	TERCEIROS/CONVENIADOS
ADMINISTRAÇÃO	31.12.91 385	31.12.91
OPERAÇÃO	3.490	
INVESTIMENTO		
<b>TOTAL</b>	<b>3.875</b>	

### COMPOSIÇÃO ACIONÁRIA

	PERCENT CAP VOT	PERCENT CAP TOT
UNIAO FEDERAL	98,880	97,670
REDENTOR	1,120	2,330

### DADOS DE BALANÇO (Cr\$ mil)

ATIVO	1991
<b>ATIVO CIRCULANTE</b>	<b>4.141.975</b>
DISPONIVEL	82.076
VALORES A RECEBER	2.474.264
ESTOQUES	1.118.509
OUTROS	467.126
<b>PLALIAVLL A LONGO PRAZO</b>	<b>194.612</b>
VALORES A RECEBER	67.457
OUTROS	127.155
<b>ATIVO PERMANENTE</b>	<b>8.444.781</b>
INVESTIMENTOS	115.910
PARTICIPAÇÕES	115.596
CONTROLADAS	
COLIGADAS	83.652
OUTRAS	31.944
OUTROS	314
IMOBILIZADO	8.320.871
DIFERIDO	
<b>TOTAL DO ATIVO</b>	<b>12.781.368</b>

PASSIVO	1991
<b>PASSIVO CIRCULANTE</b>	<b>20.807.910</b>
EMPR/FIN (MOLDA NAC/LSTR.)	3.080.260
CONTAS A PAGAR/OUTROS	17.719.650
<b>EXIGIVEL A LONGO PRAZO</b>	<b>1.002.127</b>
EMPR/FIN (MOLDA NAC/LSTR.)	
ADJANT P AUMENTO DL CAPITAL	
OUTROS	1.002.127
RESULTADO DL EXERCICIOS FUTUROS	
PART MINORIT (GRUPOS/HOLDINGS)	
<b>PATRIMONIO LIQUIDO</b>	<b>9.028.669</b>
CAPITAL INTEGRALIZADO	354.153
RESERVAS	5.010.577
LUCROS (PREJ.) ACUMULADOS	14.393.399
OUTROS	
<b>TOTAL DO PASSIVO</b>	<b>12.781.368</b>

### DEMONSTRAÇÃO DO RESULTADO (Cr\$ mil)

	1991	LEGISLAÇÃO
REC BRUTA VENDAS/SERVICOS	23.298.377	1.082.258
DUPLICATS		
RECEITA LIQUIDA	22.216.119	
CUSTO MERCADORIAS/SERVICOS	23.763.126	
LUCRO BRUTO	1.547.007	
RECEITAS (DESP) OPERACIONAIS	12.102.385	
COMERCIAIS/ADMINISTRATIVAS	3.844.938	
FINANCEIRAS LIQUIDAS	8.492.447	
RECEITAS FINANCIARIAS	487.299	
DESPESAS FINANCIARIAS	8.979.746	
RESULT LQUIV PATRIMONIAL	42.918	
OUTRAS DESPESAS OPERAC		
OUTRAS RECEITAS OPERAC	192.082	
PERDAS ATIVOS MONET S/RENDO		
GANHOS PASS MONET S/ENCARGOS		
LUCRO (PREJ.) OPERACIONAL	13.649.392	
RESULTADO NÃO OPERACIONAL	9.231	
SALDO CONTA CORREÇÃO MONET	12.255.715	
VAR MONETARIAS/CAMB LIQUIDAS		
RESULTADO ANTES DO IR	1.402.908	
PROVISÕES PARA IR	59.884	
PARTICIP L CONTRIBU		
LUCRO (PREJ.) LIQ LXIRC	1.343.024	
AJUS PGM EST ECON		
LUCR (PREJ) LIQ LX APOS AJUST	1.343.024	

### ORIGENS E APLICAÇÕES DE RECURSOS (Cr\$ mil)

	1991	LEGISLAÇÃO
<b>ORIGENS DL RECURSOS</b>		
ATIVIDADE ECONOMICA		
AUMENTO DL CAPITAL		
EMPRESTIMOS E FINANC LP		
TRANSF REAL LP P/ATIVO CIR		
DEMAIS ORIGENS		1.017.772
<b>TOTAL DE RECURSOS</b>		<b>1.017.772</b>
<b>APLICAÇÕES DL RECURSOS</b>		
ATIV ECONOMICA (PREJUÍZO)		1.343.024
INVESTIMENTOS		734.114
TRANSF FIN LP P/PASS CIRC		
APLICAÇÕES LP		
DIVIDENDOS DISTRIBUIDOS		13.088.170
DEMAIS APLICAÇÕES		
<b>TOTAL APLICAÇÕES</b>		<b>15.165.308</b>
VAR CAP CIRC LIQ LX ANT AJUS		14.147.536
EFLITOS DO(S) AJUSTL(S)		
VAR CAP CIRC LIQ LX AP AJUS		14.147.536
VARIACÃO ATIVO CIRCULANTE		3.444.321
VARIACÃO PASSIVO CIRCULANTE		17.591.857

### AUDITORIA INTERNA

AUDITOR CHEFE  
 GILBERTO FATURI GINDRI

DDD - 051 FONE - 341-8122

### AUDITORIA EXTERNA

EMPRESA CONTRATADA  
 BILDERRMANN BORDSCH, LR & WHINLEY

TLIX - 0512511 DDD - 051 FONE - 332-7300

### IDENTIFICAÇÃO

INDUSTRIA AERONAUTICA NEIVA S.A. - NEIVA

DATA/ATO CRIAÇÃO 12/10/1954 ESTATUTO SOCIAL  
 DATA/ATO CONSTITUIÇÃO 14/02/1980 DECR. LEI 1769  
 CGC - 45512365000133 TELEX - 0423 DDD - 0149 FONE - 221-010  
 ENDEREÇO - RUA NOSSA SENHORA DE FATIMA 360  
 VILA ANTARTICA  
 BOTUCATU SP CEP - 18608900

### DIRETORIA

NOME	CARGO
ANTONIO GARCIA DA SILVEIRA	DIRETOR PRESIDENTE
MARCOS BAPTISTA DOS SANTOS JUNIOR	DIRETOR EXECUTIVO

### OBJETIVO

MONTAGEM E OU MODIFICAÇÃO DE AERONAVES, PROJETOS, FABRICAÇÃO E COMERCIALIZAÇÃO DE COMPONENTES E EQUIPAMENTOS, ASSISTENCIA TECNICA, MANUTENÇÃO E REPARO DE AERONAVES.

### PESSOAL (NÚMERO DE EMPREGADOS)

	PESSOAL PRÓPRIO	TERCEIROS/CONVENIADOS
	31.12.91	31.12.91
ADMINISTRAÇÃO	41	
OPERAÇÃO	326	
INVESTIMENTO		
TOTAL	367	

### COMPOSIÇÃO ACIONÁRIA

	PERCENT CAP VOT	PERCENT CAP TOT
EMBRAER	100,000	100,000

### DADOS DE BALANÇO (Cr\$ mil)

ATIVO		1991	PASSIVO		1991
ATIVO CIRCULANTE		1.609.010	PASSIVO CIRCULANTE		1.236.607
DISPONIVEL		1.000.700	EMPR/FIN (MOEDA NAC/LSTR.)		
VALORES A RECEBER		26.613	CONTAS A PAGAR/OUTROS		1.236.607
ESTOQUES		540.478			
OUTROS		41.219	EXIGIVEL A LONGO PRAZO		
REALIZAVEL A LONGO PRAZO		10.848	EMPR/FIN (MOEDA NAC/LSTR.)		
VALORES A RECEBER			ADIANT P/ AUMENTO DL CAPITAL		
OUTROS		10.848	OUTROS		
ATIVO PERMANENTE		6.259.905	RESULTADO DE EXERCICIOS FUTUROS		
INVESTIMENTOS			PART. MINORIT. (GRUPOS/HOLDINGS)		
PARTICIPAÇÕES			PATRIMONIO LIQUIDO		6.643.156
CONTROLADAS			CAPITAL INTEGRALIZADO		537.513
COLIGADAS			RESERVAS		7.181.421
OUTRAS			LUCROS (PREJ.) ACUMULADOS		1.075.778
OUTROS			OUTROS		
IMOBILIZADO		3.873.593			
DIFERIDO		2.386.312			
TOTAL DO ATIVO		7.879.763	TOTAL DO PASSIVO		7.879.763

### DEMONSTRAÇÃO DO RESULTADO (Cr\$ mil)

	1991	LEGISLAÇÃO
REC. BRUTA VENDAS/SERVICOS	5.530.225	3.222.445
DUPLICATS	279.209	154.566
RECEITA LIQUIDA	5.251.016	3.057.879
CUSTO MERCADORIAS/SERVICOS	4.165.612	1.776.862
LUCRO BRUTO	1.085.404	1.281.017
RECEITAS (DESP.) OPERACIONAIS	900.844	910.321
COMERCIAIS/ADMINISTRATIVAS	809.933	1.012.853
FINANCIARIAS LIQUIDAS	119.307	269.952
RECEITAS FINANCIARIAS	119.307	270.309
DESPESAS FINANCIARIAS		357
RESULT. LQ. PATRIMONIAL		
OUTRAS DESPESAS OPERAC.	210.218	167.420
OUTRAS RECEITAS OPERAC.		
PERDAS ATIVOS MONET. S/REND.		
GANHOS PASS. MONET. S/LNCARGOS		
LUCRO (PREJ.) OPERACIONAL	184.560	370.696
RESULTADO NÃO OPERACIONAL	154.237	153.869
SALDO CONTA CORREÇÃO MONET.		277.924
VAR. MONETARIAS/CAMB. LIQUIDAS	17.275	3.690
RESULTADO ANTES DO IR	13.048	64.795
PROVISÕES PARA IR	976	976
PARTICIP. L. CONTRIB.		
LUCRO (PREJ.) LIQ. LXLRC	14.024	63.819
AJUS. PGM. EST. LCON		
LUCR(PREJ.) LIQ. LX. APOS AJUST.	14.024	63.819

### ORIGENS E APLICAÇÕES DE RECURSOS (Cr\$ mil)

	1991	LEGISLAÇÃO
ORIGENS DE RECURSOS		
ATIVIDADE ECONÓMICA	581.911	741.067
AUMENTO DE CAPITAL	10.710	1.857
EMPRESTIMOS E FINANÇ. LP		
TRANSF. RLAL LP P/ATIVO CIRC.	1.313	599
DE MAIS ORIGENS	13.686	1.010
TOTAL DE RECURSOS	607.620	744.533
APLICAÇÕES DE RECURSOS		
ATIV. ECONÓMICA (PREJUIZO)		63.819
INVESTIMENTOS	620.429	341.324
TRANSF. FIN LP P/PASS CIRC.		
APLICAÇÕES LP	16.005	5.291
DIVIDENDOS DISTRIBUIDOS		
DE MAIS APLICAÇÕES	976	976
TOTAL APLICAÇÕES	637.410	411.410
VAR. CAP. CIRC. LIQ. LX. ANT. AJUS.	29.790	333.123
FEITOS DO(S) AJUSTE(S)		
VAR. CAP. CIRC. LIQ. LX. AP. AJUS.	29.790	333.123
VARIACÃO ATIVO CIRCULANTE	109.047	1.379.363
VARIACÃO PASSIVO CIRCULANTE	138.837	1.046.240

### AUDITORIA INTERNA

AUDITOR-CHEFE  
 YOSHIO YOSIDA  
 DDD - 0123 FONE - 213-867 RAMAL - 1709

### AUDITORIA EXTERNA

LMPRISA CONTRATADA  
 DIRETA AUDITORES S/C  
 TLEX - 36662 DDD - 011 FONE - 251-2966

### IDENTIFICAÇÃO

INDUSTRIA DE MATERIAL BELICO DO BRASIL - IMBEL  
 DATA/ATO CRIAÇÃO 14/07/1975 LEI 6267  
 DATA/ATO CONSTITUIÇÃO 21/01/1976 DEC N 77066  
 CGC - 00444232000139 TLLX - 33230 DDD - 011 FONE - 270-5622  
 ENDEREÇO - RUA SÃO JOAQUIM 329  
 BAIRRO LIBERDADE  
 SÃO PAULO SP CLP - 01508000

### OBJETIVO

INTEGRAR A INDUSTRIA BELICA NO PROCESSO DE DESENVOLVIMENTO INDUSTRIAL BRASILEIRO.

### DIRETORIA

NOME	CARGO
JOSE GELAZIO DA ROCHA	PRESIDENTE
LUCIO DL SOUZA PEREIRA	VIC. PRESIDENTE
LALRCIO ILDEBRANDO PELL	DIR. ADM. FINANC. TRO
LUIZ CARLOS P. BIDART	DIR. COMERCIAL
FLAVIO LASCOSTGUY MERINO	DIR. INDUSTRIAL

### PESSOAL (NÚMERO DE EMPREGADOS)

	PESSOAL PROPRIO	TERCEIROS/CONVENIADOS
ADMINISTRAÇÃO	31.12.91	31.12.91
OPERAÇÃO	188	
INVESTIMENTO	2.882	330
<b>TOTAL</b>	<b>3.070</b>	<b>330</b>

### COMPOSIÇÃO ACIONÁRIA

UNIAO FEDERAL	PERCENT CAP VOT	PERCENT CAP TOT
	100,000	100,000

### DADOS DE BALANÇO (Cr\$ mil)

ATIVO	1991
<b>ATIVO CIRCULANTE</b>	<b>11.513.849</b>
DISPONIVEL	1.225.590
VALORES A RECEBER	2.084.667
ESTOQUES	5.873.478
OUTROS	1.530.106
REALIZAVEL A LONGO PRAZO	25.624
VALORES A RECEBER	25.624
OUTROS	
<b>ATIVO PERMANENTE</b>	<b>84.916.362</b>
INVESTIMENTOS	10.261.891
PARTICIPAÇÕES	8.691.106
CONTROLADAS	3.038.339
COLIGADAS	4.837.736
OUTRAS	15.031
OUTROS	1.570.785
IMOBILIZADO	65.737.039
DIFERIDO	8.917.432
<b>TOTAL DO ATIVO</b>	<b>96.455.835</b>

PASSIVO	1991
<b>PASSIVO CIRCULANTE</b>	<b>24.686.455</b>
EMPR.FIN. (MOLDA NAC/LSTR)	5.621.980
CONTAS A PAGAR/OUTROS	19.064.467
EXIGIVEL A LONGO PRAZO	1.581.068
EMPR.FIN. (MOLDA NAC/LSTR)	1.439.197
ADIANT. P/ AUMENTO DL CAPITAL	141.871
OUTROS	
RESULTADO DE EXERCICIOS FUTUROS	
PART. MINORIT. (GRUPOS/HOLDINGS)	
<b>PATRIMONIO LIQUIDO</b>	<b>70.188.312</b>
CAPITAL INTEGRALIZADO	5.914.990
RESERVAS	85.416.183
LUCROS (PREL.) ACUMULADOS	21.142.861
OUTROS	
<b>TOTAL DO PASSIVO</b>	<b>96.455.835</b>

### DEMONSTRAÇÃO DO RESULTADO (Cr\$ mil)

	1991	LEGISLAÇÃO
REC. BRUTA VENDAS/SERVICOS	9.460.844	
DEDUÇÕES	1.690.417	
RECLITA LIQUIDA	7.772.427	
CUSTO MERCADORIAS/SERVICOS	9.034.519	
LUCRO BRUTO	1.862.092	
RECLITAS(DISP.) OPLRACIONAIS	14.601.246	
COMERCIAIS/ADMINISTRATIVAS	4.135.725	
FINANCEIRAS LIQUIDAS	10.552.538	
RECLITAS FINANCEIRAS	2.710.550	
DESPESAS FINANCEIRAS	13.271.088	
RESULT. EQUIV. PATRIMONIAL		
OUTRAS DESPESAS OPLRAC	168.773	
OUTRAS RECLITAS OPLRAC	255.790	
PERDAS ATIVOS MONET. S/REND.		
GANHOS PASS. MONET. S/LNCARGOS		
LUCRO (PREL.) OPLRACIONAL	16.403.330	
RESULTADO NÃO OPLRACIONAL	22.691	
SALDO CONTA CORRÇÃO MONET.	3.741.257	
VAP MONETARIAS/CAMB. LIQUIDAS		
RESULTADO ANTES DO IR	19.781.904	
PROVISÕES PARA IR		
PARTICIP. L. CONTRIB.		
LUCRO (PREL.) LIQ. LXLRC	19.781.904	
AJUS PGM LST. ECON.	46.858	
LUCRO (PREL.) LIQ. APÓS AJUST.	19.828.762	

### ORIGENS E APLICAÇÕES DE RECURSOS (Cr\$ mil)

	1991	LEGISLAÇÃO
<b>ORIGENS DE RECURSOS</b>		
ATIVIDADE ECONOMICA	4.824.145	
AUMENTO DL CAPITAL	5.800.038	
EMPRÉSTIMOS L. FINANC. LP	1.092.520	
TRANSF. REAL LP P/ATIVO CIRC.	35.912	
DEMAIS ORIGENS	4.157	
<b>TOTAL DE RECURSOS</b>	<b>11.756.772</b>	
<b>APLICAÇÕES DE RECURSOS</b>		
ATIV. ECONOMICA (PREJUIZO)	19.781.904	
INVESTIMENTOS	3.408.322	
TRANSF. FIN. LP P/PASS. CIRC.		
APLICAÇÕES LP		
DIVIDENDOS DISTRIBUIDOS		
DEMAIS APLICAÇÕES	46.858	
<b>TOTAL APLICAÇÕES</b>	<b>23.237.094</b>	
VAR. CAP. CIRC. LIQ. EX. ANT. AJUS.	11.480.322	
EFEITOS DO(S) AJUSTE(S)		
VAR. CAP. CIRC. LIQ. EX. AP. AJUS.	11.480.322	
VARIACÃO ATIVO CIRCULANTE	9.645.586	
VARIACÃO PASSIVO CIRCULANTE	21.125.908	

### AUDITORIA INTERNA

AUDITOR-CHEFE  
 TELPI ZINHA REITOR CAURAL  
 DDD - 011 FONE - 270-5622 RAMAL - 251

### AUDITORIA EXTERNA

EMPRESA CONTRATADA  
 TRIVISAN ASSOCIADOS  
 DDD - 011 FONE - 533-7833

### IDENTIFICAÇÃO

INDUSTRIAS NUCLEARES DO BRASIL S.A. - INB  
 DATA/ATO CRIAÇÃO 01/12/1971 LEI 5740  
 DATA/ATO CONSTITUIÇÃO 31/08/1988 DL 2464  
 CGC - 00322818000120 TELEX - 0611922 DDD - 061 FONE - 223-3683  
 ENDEREÇO - SAN BLOCO D ED PETROBRAS  
 6 ANDAR PARTE  
 BRASILIA DF CEP -

### OBJETIVO

PESQUISA E LAVRA DE JAZIDAS DE MINERIOS NUCLEARES E ASSOCIADOS  
 CONSTRUÇÃO E OPERAÇÃO DE INSTALAÇÕES DE TRATAMENTO, CONCENTRAÇÃO E CONVERSÃO DE MINERIOS NUCLEARES, INSTALAÇÕES DESTINADAS AO ENRIQUECIMENTO DE URANIO, AO REPROCESSAMENTO E A PRODUÇÃO DE ELEMENTOS COMBUSTIVEIS. COMERCIALIZAÇÃO DOS MATERIAIS NO AMBITO DO MONOPOLIO DA UNIAO.

### DIRETORIA

NOME CARGO  
 HELCIO MODESTO DA COSTA PRESIDENTE  
 LEONIDAS LIMA DE MACEDO DIR. ADM. FINANCEIRO  
 JOSE CARLOS CASTRO DIRETOR INDUSTRIAL

### PESSOAL (NÚMERO DE EMPREGADOS)

	PESSOAL PROPRIO	TERCEIROS/CONVENIADOS
ADMINISTRAÇÃO	31.12.91	31.12.91
OPERAÇÃO	293	
INVESTIMENTO	240	
TOTAL	533	

### COMPOSIÇÃO ACIONÁRIA

	PERCENT CAP VOT	PERCENT CAP TOT
CNEN	99,996	99,996
OUTROS	0,004	0,004

### DADOS DE BALANÇO (Cr\$ mil)

ATIVO		PASSIVO	
1991		1991	
ATIVO CIRCULANTE	6.020.179	PASSIVO CIRCULANTE	25.743.790
DISPONIVEL	1.680.227	EMPR/FIN (MOEDA NAC/ESTR.)	
VALORES A RECEBER	3.136.736	CONTAS A PAGAR/OUTROS	25.743.790
ESTOQUES	505.312		
OUTROS	689.904		
REALIZAVEL A LONGO PRAZO	271.346.903	EXIGIVEL A LONGO PRAZO	32.310.767
VALORES A RECEBER	249.844.207	EMPR/FIN (MOEDA NAC/ESTR.)	
OUTROS	21.502.696	ADIANT P/ AUMENTO DL CAPITAL	32.310.767
ATIVO PERMANENTE	199.744.720	OUTROS	
INVESTIMENTOS	142.130.750	RESULTADO DL EXERCICIOS FUTUROS	
PARTICIPAÇÕES	141.652.023	PART. MINORIT (GRUPOS/HOLDINGS)	
CONTROLADAS	141.578.244	PATRIMONIO LIQUIDO	419.057.245
COLIGADAS	48.729	CAPITAL INTEGRALIZADO	74.037.356
OUTRAS	25.050	RESERVAS	1.405.643.356
OUTROS	478.727	LUCROS (PREJ.) ACUMULADOS	1.060.623.467
IMOBILIZADO	32.133.225	OUTROS	
DIFERIDO	25.480.745		
TOTAL DO ATIVO	477.111.802	TOTAL DO PASSIVO	477.111.802

### DEMONSTRAÇÃO DO RESULTADO (Cr\$ mil)

	1991	
	INTLGRAL	LEGISLAÇÃO
REC. BRUTA VENDAS/SERVICOS	3.335.710	1.215.220
DEDUÇÕES	682.390	247.975
RECEITA LIQUIDA	2.653.320	967.245
CUSTO MLCRADORIAS/SERVICOS	3.924.177	1.747.387
LUCRO BRUTO	1.270.857	780.142
RECEITAS (DESP) OPLRACIONAIS	23.842.775	132.552.456
COMERCIAIS/ADMINISTRATIVAS	9.819.636	9.731.283
FINANCIARIAS LIQUIDAS	21.610.463	141.277.737
RECEITAS FINANCIARIAS	19.342.760	178.189.144
DESPESAS FINANCIARIAS	2.267.703	36.911.407
RESULT EQUIV PATRIMONIAL	3.595.837	3.595.837
OUTRAS DESPESAS OPLRAC.	11.183.161	4.601.839
PERDAS ATIVOS MONET S/REND		
GANHOS PASS MONET S/LNCARGOS		
LUCRO (PREJ.) OPERACIONAL	25.113.632	131.772.314
RESULTADO NÃO OPERACIONAL	97.761	59.885
SALDO CONTA CORREÇÃO MONET		156.842.732
VAR. MONETARIAS/CAMB. LIQUIDAS	25.015.071	25.010.533
RESULTADO ANTES DO IR		
PROVISÕES PARA IR		
PARTICIP. L CONTRIBU		
LUCRO (PREJ.) LIQ. EXERC	25.015.071	25.010.533
AJUS. PGM. EST. LCON	7.373	2.035
LUCR (PREJ.) LIQ. LX. APOS AJUST	25.008.498	25.008.498

### ORIGENS E APLICAÇÕES DE RECURSOS (Cr\$ mil)

	1991	
	INTLGRAL	LEGISLAÇÃO
ORIGENS DE RECURSOS		
ATIVIDADE ECONOMICA	22.581.633	9.572.812
AUMENTO DL CAPITAL	2.299.689	1.124.143
EMPRESTIMOS E FINANÇ. LP		
TRANSF. FIN. LP P/ATIVO CIRC.	1.464	1.322
DEM. OUTRAS ORIGENS		
TOTAL DE RECURSOS	24.882.786	10.698.277
APLICAÇÕES DE RECURSOS		
ATIV. ECONOMICA (PREJUÍZO)	25.015.871	25.010.533
INVESTIMENTOS	184.159	147.211
TRANSF. FIN. LP P/PASS. CIRC.		
APLICAÇÕES LP	6.541.448	3.034.602
DIVIDENDOS DISTRIBUIDOS		
DEM. OUTRAS APLICAÇÕES	2.612.090	452.082
TOTAL APLICAÇÕES	34.353.568	28.644.428
VAR. CAP. CIRC. LIQ. LX. ANT. AJUS.	9.470.782	17.946.151
EFEITOS DOS AJUST. (S)		
VAR. CAP. CIRC. LIQ. LX. AP. AJUS.	9.470.782	17.946.151
VARIACÃO ATIVO CIRCULANTE	7.504.998	3.661.545
VARIACÃO PASSIVO CIRCULANTE	1.885.784	21.607.696

### AUDITORIA INTERNA

AUDITOR-CHEFE  
 JOSÉ CLAUDIO ROCHA GUIMARÃES

DDD - 021 FONE - 292-1144 RAMAL - 562

### AUDITORIA EXTERNA

EMPRESA CONTRATADA  
 WALTER HILFER AUDIT. INDEPENDENT

TELEX - 2138809 DDD - 021 FONE - 240-1332

## IDENTIFICAÇÃO

INSTITUTO DE RESSEGUROS DO BRASIL - IRB

DATA/ATO CRIAÇÃO 03/04/1939 DECRETO-LEI N 1186  
 DATA/ATO CONSTITUIÇÃO 21/11/1966 DECRETO-LEI N 73  
 CGC - 33376989000191 TELX - 2130105 DDD - 021 FONE - 297-1212  
 ENDERECO - AV. MARECHAL CAMARA, N 171  
 8 ANDAR - CENTRO  
 RIO DE JANEIRO RJ CEP - 20023900

## DIRETORIA

NOME	CARGO
LUIZ QUATTRONI FILHO	PRLSIDENTE
MARIA TERESA EICHIN AMARAL	DIRETOR
WALDYR LOWNDES DE OLIVEIRA	DIRETOR

## OBJETIVO

REGULAR O COSSEGURO, O RESSEGURO, E A RETROCESSÃO E PROMOVER O DESENVOLVIMENTO DAS OPERAÇÕES DE SEGUROS NO PAIS.

## PESSOAL (NÚMERO DE EMPREGADOS)

	PESSOAL PROPRIO	TERCEIROS/CONVENIADOS
ADMINISTRAÇÃO	31.12.91	31.12.91
OPERAÇÃO	1.346	308
INVESTIMENTO	853	
<b>TOTAL</b>	<b>2.199</b>	<b>308</b>

## COMPOSIÇÃO ACIONÁRIA

	PERCENT CAP TOT	PERCENT CAP TOT
IAPAS	50,000	50,000
OUTROS	25,032	25,032
ITAU SEG.	7,933	7,933
BRADSECO SEG.	4,496	4,496
BAHLRINDUS CIA DL SEGUROS	3,278	3,278
SEG. ALIANÇA	1,928	1,928
SUL AMERICA TER. MARIT. E ACID. CIA DL SEGURO	1,661	1,661
FINASA	1,301	1,301
NCS	1,188	1,188
SUL AMERICA - SEG.	1,091	1,091
PORTO SEGURO	1,084	1,084
COSLSP	1,008	1,008

## DADOS DE BALANÇO (Cr\$ mil)

ATIVO	1991
<b>ATIVO CIRCULANTE</b>	<b>885.561.465</b>
DISPONIVEL	25.203.756
VALORES A RECEBER	846.509.120
ESTOQUES	
OUTROS	13.848.589
<b>REALIZAVEL A LONGO PRAZO</b>	<b>38.243.842</b>
VALORES A RECEBER	35.587.101
OUTROS	2.656.742
<b>ATIVO PERMANENTE</b>	<b>230.620.507</b>
INVESTIMENTOS	191.279.874
PARTICIPAÇÕES	39.317.631
CONTROLADAS	13.423.626
COLIGADAS	1.097.690
OUTRAS	24.796.313
OUTROS	151.962.243
IMOBILIZADO	39.340.633
DIFERIDO	
<b>TOTAL DO ATIVO</b>	<b>1.154.425.815</b>

PASSIVO	1991
<b>PASSIVO CIRCULANTE</b>	<b>696.216.152</b>
EMPR/FIN. (MOEDA NAC/LSTR)	
CONTAS A PAGAR/OUTROS	696.216.152
<b>LXIGIVEL A LONGO PRAZO</b>	<b>74.879.505</b>
EMPR/FIN. (MOEDA NAC/LSTR)	
ADIANT. P/ AUMENTO DL CAPITAL	
OUTROS	74.879.505
<b>RESULTADO DL EXERCICIOS FUTUROS</b>	<b></b>
<b>PART. MINORIT. (GRUPOS/HOLDINGS)</b>	<b></b>
<b>PATRIMONIO LIQUIDO</b>	<b>383.330.158</b>
CAPITAL INTEGRALIZADO	28.000.000
RESERVAS	355.330.158
LUCROS (PRLJ) ACUMULADOS	
OUTROS	
<b>TOTAL DO PASSIVO</b>	<b>1.154.425.815</b>

## DEMONSTRAÇÃO DO RESULTADO (Cr\$ mil)

	1991	LEGISLAÇÃO
REC. BRUTA VENDAS/SERVICOS	442.848.308	
DEDUÇÕES		
RECLITA LIQUIDA	442.848.308	
CUSTO MERCADORIAS/SERVICOS	464.285.105	
LUCRO BRUTO	21.436.717	
RECLITA D/OSP OPERACIONAIS	71.051.790	
COMERCIAIS/ADMINISTRATIVAS	71.035.473	
FINANCIARIAS LIQUIDAS	16.317	
RECLITAS FINANCIARIAS		
DESPESAS FINANCIARIAS	16.317	
RESULT. EQUIV. PATRIMONIAL		
OUTRAS DESPESAS OPRAC.		
OUTRAS RECLITAS OPRAC.		
PERDAS ATIVOS MONET. S/REND.		
GANHOS PASS. MONET. S/LNCARGOS		
LUCRO (PRLJ) OPRACIONAL	92.488.507	
RESULTADO NÃO OPRACIONAL	609.092.981	
SALDO CONTA CORREÇÃO MONET.	81.198.853	
VAR. MONETARIAS/CAMB. LIQUIDA	320.948.062	
RESULTADO ANTES DO IR	114.457.559	
PROVISÃO PARA IR	55.333.909	
PARTICIP. L. CONTRIB.		
LUCRO (PRLJ) LIQ. LXIPAC.	59.123.650	
AJUS. PGM. LST. ECON.		
LUCRO (PRLJ) LIQ. APÓS AJUST.	59.123.650	

## ORIGENS E APLICAÇÕES DE RECURSOS (Cr\$ mil)

	1991	LEGISLAÇÃO
<b>ORIGENS DE RECURSOS</b>		
ATIVIDADE ECONOMICA		505.478.881
AUMENTO DL CAPITAL		
EMPR/STIMO. L. FINANC. LP		
TRANSF. REAL LP P/ATIVO CIR.		
DEMAIS ORIGENS		64.697.960
<b>TOTAL DL RECURSOS</b>	<b>570.176.841</b>	
<b>APLICAÇÕES DE RECURSOS</b>		
ATIV. ECONOMICA (PRLJUIZO)		
INVESTIMENTOS		10.706.285
TRANSF. FIN. LP P/PASS. CIRC.		
APLICAÇÕES LP		20.263.878
DIVIDENDOS DISTRIBUIDOS		4.400.000
DEMAIS APLICAÇÕES		5.310.855
<b>TOTAL APLICAÇÕES</b>	<b>40.681.018</b>	
VAR. CAP. CIRC. LIQ. LX. ANT. AJUS.		529.495.823
EFEITOS DO(S) AJUSTO(S)		
VAR. CAP. CIRC. LIQ. LX. AP. AJUS.		529.495.823
VARIACÃO ATIVO CIRCULANTE		755.731.526
VARIACÃO PASSIVO CIRCULANTE		226.235.703

## AUDITORIA INTERNA

AUDITOR CHEFE  
 MARIA ADELAIDE MORAIS DE ALMEIDA  
 DDD - 021 FONE - 297-1212 RAMAL - 8307

## AUDITORIA EXTERNA

EMPRESA CONTRATADA  
 PRICE WATER AUD. INDEPENDENTES  
 TELX - 02123283 DDD - 021 FONE - 292-6112

### IDENTIFICAÇÃO

ITAIPU BINACIONAL - ITAIPU  
 DATA/ATO CRIAÇÃO 26/04/1973 TRATADO ENTRE BRASIL/PARAGUAI  
 DATA/ATO CONSTITUIÇÃO 26/04/1973 TRATADO ENTRE BRASIL/PARAGUAI  
 CGC - 00395988000135 TELEX - 01249 DDD - 061 FONE - 223-0739  
 ENDEREÇO - EDIFÍCIO PETROBRAS S/N  
 7 ANDAR  
 BRASÍLIA DF CEP - 70040000

### OBJETIVO

APROVEITAMENTO HIDROELETRICO DOS RECURSOS HIDRICOS DO RIO PARANA, PERTENCENTES EM CONDOMINIO AO BRASIL E PRAGUAI.

### DIRETORIA

NOME	CARGO
FERMANDO XAVIER FERREIRA	DIR. GERAL BRASILEIRO
ELIO EDVINO WINTER	DIR. ADMINISTRATIVO
TERCIO ALVES DE ALBUQUERQUE	DIR. DE COORDENAÇÃO
JORGE NAELI NETO	DIR. FINANCEIRO EXECUTIVO
JOAO CARLOS DE ALMEIDA	DIR. JURIDICO
MARCIO DE ALMEIDA ABREU	DIR. TECNICO EXECUTIVO
SALVADOR OSCAR GULINO	DIRETOR GERAL PARAGUAID
HUGO ENRIQUE GOMES	DIR. ADM. EXECUTIVO
ANGEL MANUEL VILLALBA	DIR. COORD. EXECUTIVO
MIGUEL LUCIANO JIMENEZ	DIR. FINANCEIRO
ANASTASIO ACOSTA MARILLA	DIR. JURIDICO EXECUTIVO
JOSE SZWKO DEMIANUK	DIR. TECNICO

### PESSOAL (NÚMERO DE EMPREGADOS)

	PESSOAL PROPRIO	TERCEIROS/CONVENIADOS
ADMINISTRAÇÃO	31.12.91	31.12.91
OPERAÇÃO	2.999	
INVESTIMENTO	878	
TOTAL	281	
TOTAL	4.158	

### COMPOSIÇÃO ACIONÁRIA

	PERCENT CAP VOT	PERCENT CAP TOT
ANIL	50,000	50,000
ELETTROBRAS	50,000	50,000

### DADOS DE BALANÇO (Cr\$ mil)

ATIVO		PASSIVO	
1991		1991	
ATIVO CIRCULANTE	3.031.608.622	PASSIVO CIRCULANTE	10.058.167.939
DISPONIVEL	22.047.466	EMPR./FIN (MOLDA NAC/LSTR.)	9.267.306.547
VALORES A RECEBER	419.355	CONTAS A PAGAR/OUTROS	790.861.392
ESTOQUES			
OUTROS	3.009.141.801	EXIGIVEL A LONGO PRAZO	9.149.213.641
REALIZAVEL A LONGO PRAZO	34.133.847	EMPR./FIN (MOLDA NAC/LSTR.)	8.796.658.929
VALORES A RECEBER	11.387.252	ADIANT.P/ AUMENTO DL CAPITAL	352.554.712
OUTROS	22.746.595	OUTROS	
ATIVO PERMANENTE	16.248.519.111	RESULTADO DL EXERCICIOS FUTUROS	
INVESTIMENTOS		PART. MINORIT (GRUPOS/HOLDINGS)	
PARTICIPAÇÕES		PATRIMONIO LIQUIDO	106.880.000
CONTROLADAS		CAPITAL INTEGRALIZADO	106.880.000
COLIGADAS		RESERVAS	
OUTRAS		LUCROS (PRLJ.) ACUMULADOS	
OUTROS		OUTROS	
IMOBILIZADO	15.897.283.793		
DIFERIDO	351.235.318		
TOTAL DO ATIVO	19.314.261.580	TOTAL DO PASSIVO	19.314.261.580

### DEMONSTRAÇÃO DO RESULTADO (Cr\$ mil)

	1991	LEGISLAÇÃO
REC BRUTA VENDAS/SERVICOS		948.011.283
DEDUÇÕES		
RECEITA LIQUIDA		948.011.283
CUSTO MERCADORIAS/SERVICOS		
LUCRO BRUTO		948.011.283
RECEITAS (DESP.) OPERACIONAIS		195.634.436
COMERCIAIS/ADMINISTRATIVAS		
FINANCEIRAS LIQUIDAS		46.141.357
RECEITAS FINANCEIRAS		
DESPESAS FINANCEIRAS		46.141.357
RESULT. EQUIV PATRIMONIAL		
OUTRAS DESPESAS OPERAC		149.493.079
OUTRAS RECEITAS OPERAC		
PERDAS ATIVOS MONET S/REND		
GANHOS PASS MONET S/ENCARGOS		
LUCRO (PRLJ.) OPERACIONAL		752.376.847
RESULTADO NÃO OPERACIONAL		968.762.910
SALDO CONTA CORREÇÃO MONET		
VAR MONETARIAS/CAMB LIQUIDAS		193.406.874
RESULTADO ANTES DO IR		22.979.189
PROVISÕES PARA IR		
PARTICIP E CONTRIB		
LUCRO (PRLJ) LIQ EXERC		22.979.189
AJUS PGM EST ECON		
LUCR (PRLJ) LIQ LX APOS AJUST		22.979.189

### ORIGENS E APLICAÇÕES DE RECURSOS (Cr\$ mil)

	1991	LEGISLAÇÃO
ORIGENS DE RECURSOS		
ATIVIDADE ECONOMICA		2.120.443.880
AUMENTO DL CAPITAL		
EMPRESTIMOS L FINANC LP		
TRANSF REAL LP P/ATIVO CIRC		
OUTRAS ORIGENS		59.424.083
TOTAL DE RECURSOS		2.179.867.963
APLICAÇÕES DE RECURSOS		
ATIV ECONOMICA (PRLJIZO)		22.979.189
INVESTIMENTOS		773.817.896
TRANSF FIN LP P/PASS CIRC.		726.608.880
APLICAÇÕES LP		21.962.245
DIVIDENDOS DISTRIBUIDOS		
OUTRAS APLICAÇÕES		
TOTAL APLICAÇÕES		1.545.368.210
VAR. CAP CIRC LIQ EX. ANT AJUS		634.499.753
EFETOS DOS AJUSTES		
VAR. CAP CIRC LIQ EX. AP AJUS.		634.499.753
VARIACÃO ATIVO CIRCULANTE		1.500.100.557
VARIACÃO PASSIVO CIRCULANTE		873.600.804

### AUDITORIA INTERNA

AUDITOR-CHEFE  
 HERALDO VIANA LOPLS  
 DDD - 041 FONE - 321-4261

### AUDITORIA EXTERNA

LMPRESA CONTRATADA :  
 BOUCINHAS CAMPOS & ASSOC. INDEP.  
 DDD - 041 FONE - 222-3274

**IDENTIFICAÇÃO**

MERIDIONAL ARTES GRAFICAS LTDA - MAG

DATA/ATO CRIAÇÃO

DATA/ATO CONSTITUIÇÃO 16/12/1985 ALTERAÇÃO CONTRATUAL

CGC - 92914118000143 TELEX - 511553 DDD - 051 FONE - 228-0033

ENDERECO - RUA VICENTE DA FONTOURA, 2095

PORTO ALEGRE

RS

CEP - 90640003

**OBJETIVO**

COMERCIO, INDUSTRIA E PRESTAÇÃO DE SERVIÇOS DE ARTES GRAFICAS: COMPRA E VENDA DE PAPEIS EM GERAL E DE TODOS OS ARTIGOS DE PAPELARIA.

**DIRETORIA**NOME  
JOAO CARLOS VALADARIS  
ERASMO CARVALHO DE SOUZACARGO  
DIRETOR-SUPLRINTENDENTE  
DIRETOR**PESSOAL (NÚMERO DE EMPREGADOS)**

	PESSOAL PRÓPRIO	TERCEIROS/CONVENIADOS
	31.12.91	31.12.91
ADMINISTRAÇÃO		
OPERAÇÃO	135	
INVESTIMENTO		
TOTAL	135	

**COMPOSIÇÃO ACIONÁRIA**

	PERCENT CAP VOT	PERCENT CAP TOT
MERIDIONAL	96,700	96,700
PROMONTL	1,930	1,930
MONTLPACI	1,370	1,370

**DADOS DE BALANÇO (Cr\$ mil)**

ATIVO	1991
ATIVO CIRCULANTE	1.109.139
DISPONIVEL	903.793
VALORES A RECEBER	158.560
ESTOQUES	239
OUTROS	46.539
REALIZAVEL A LONGO PRAZO	37.830
VALORES A RECEBER	371
OUTROS	37.459
ATIVO PERMANENTE	602.260
INVESTIMENTOS	69.593
PARTICIPAÇÕES	
CONTROLADAS	
COLIGADAS	
OUTRAS	
OUTROS	69.593
IMOBILIZADO	532.675
OUTRO	
TOTAL DO ATIVO	1.749.237

PASSIVO	1991
PASSIVO CIRCULANTE	189.421
EMPR/FIN (MOLDA NAC/LSTR.)	
CONTAS A PAGAR/OUTROS	189.421
LIXIGIVEL A LONGO PRAZO	61.336
EMPR/FIN (MOEDA NAC/LSTR.)	
ADIANT P/ AUMENTO DE CAPITAL	
OUTROS	61.336
RESULTADO DE EXERCÍCIOS FUTUROS	
PART MINORIT (GRUPOS/HOLDINGS)	
PATRIMÔNIO LÍQUIDO	1.498.480
CAPITAL INTEGRALIZADO	94.222
RESERVAS	1.404.258
LUCROS (PREJ.) ACUMULADOS	
OUTROS	
TOTAL DO PASSIVO	1.749.237

**DEMONSTRAÇÃO DO RESULTADO (Cr\$ mil)**

	1991	LEGISLAÇÃO
REC BRUTA VENDAS/SERVICOS		843.437
DEDUÇÕES		69.697
RECEITA LÍQUIDA		773.740
CUSTO MERCADORIAS/SERVICOS		639.861
LUCRO BRUTO		133.879
RECEITAS (DESP) OPERACIONAIS		601.870
COMERCIAIS/ADMINISTRATIVAS		249.503
FINANCIARIAS LÍQUIDAS		849.797
RECEITAS FINANCIARIAS		849.797
DESPESAS FINANCIARIAS		
RESULT LÍQUID PATRIMONIAL		29.188
OUTRAS DESPESAS OPERAC		30.764
PERDAS ATIVOS MONET C/PLND		
GANHOS PASS MONET C/LNCARGOS		
LUCRO (PREJ.) OPERACIONAL		735.749
RESULTADO NÃO OPERACIONAL		541
SALDO CONTA CORREÇÃO MONLT		691.563
VAR MONETARIAS/CAMB LÍQUIDAS		
RESULTADO ANTES DO IR		44.727
PROVISÕES PARA IR		24.926
PARTICIP L CONTRIB		7.849
LUCRO (PREJ) LIQ IXLRC		11.952
AJUS PGM LST LCON		
LUCR(PREJ)LIQ LX APOS AJUST		11.952

**ORIGENS E APLICAÇÕES DE RECURSOS (Cr\$ mil)**

	1991	LEGISLAÇÃO
ORIGENS DE RECURSOS		
ATIVIDADE ECONÓMICA		761.350
AUMENTO DE CAPITAL		
EMPRESTIMOS E FINANÇ LP		
TRANSF REAL LP P/ATIVO CIRC		65.349
DEMAIS ORIGENS		
TOTAL DE RECURSOS		826.699
APLICAÇÕES DE RECURSOS		
ATIV ECONÓMICA (PREJUÍZO)		7
INVESTIMENTOS		
TRANSF FIN LP P/PASS CIRC		
APLICAÇÕES LP		
DIVIDENDOS DISTRIBUÍDOS		41.640
DEMAIS APLICAÇÕES		
TOTAL APLICAÇÕES		41.647
VAR CAP CIRC LIQ EX ANT AJUS		785.052
EHLITOS DO(S) AJUST(S)		
VAR CAP CIRC LIQ EX AP AJUS		785.052
VARIACÃO ATIVO CIRCULANTE		870.716
VARIACÃO PASSIVO CIRCULANTE		85.664

**AUDITORIA INTERNA**AUDITOR - CHEFE  
DALVO PEDRO FORSTER

DDD - 051 FONE - 228-0033 RAMAL - 5719

**AUDITORIA EXTERNA**



### IDENTIFICAÇÃO

MERIDIONAL - COMERCIO INTERNACIONAL LTDA - MCI  
 DATA/ATO CRIAÇÃO  
 DATA/ATO CONSTITUIÇÃO 23/04/1990 ALTERAÇÃO CONTRATUAL  
 CGC - 87939427000138 TELEX - 511553 DDD - 051 FONE - 228-0033  
 ENDEREÇO - RUA MOSTARDEIRO N 84  
 6 E 7 ANDARES  
 PORTO ALEGRE RS CEP - 90430000

### DIRETORIA

NOME	CARGO
RUDI ARAUJO KOTHER	DIRETOR SUPERINTENDENTE
MARIO DE ALMEIDA LIMA	DIRETOR

### OBJETIVO

PRESTAÇÃO DE SERVIÇOS TÉCNICOS RELACIONADOS COM O COMERCIO EXTERIOR; DE PROMOÇÃO DE PRODUTOS BRASILEIROS NOS MERCADOS ESTRANGEIROS; A REALIZAÇÃO POR CONTA PRÓPRIA OU DE TERCEIROS DO COMERCIO DE IMPORTAÇÃO E EXPORTAÇÃO DE PRODUTOS MANUFATURADOS, SEMI-MANUFATURADOS E AGRO-PECUARIOS EM GERAL.

### PESSOAL (NÚMERO DE EMPREGADOS)

	PESSOAL PRÓPRIO	TERCEIROS/CONVENIADOS
ADMINISTRAÇÃO	31.12.91	31.12.91
OPERAÇÃO		
INVESTIMENTO		
TOTAL		

### COMPOSIÇÃO ACIONÁRIA

	CAP VOT	PERCENT	CAP TOT	PERCENT
MERIDIONAL	99.490	99,490		
OUTROS	0,510	0,510		

### DADOS DE BALANÇO (Cr\$ mil)

ATIVO		PASSIVO	
	1991		1991
ATIVO CIRCULANTE	541.950	PASSIVO CIRCULANTE	44.164
DISPONIVEL	502.431	EMPR/FIN. (MOLDA NAC/LSTR.)	
VALORES A RECEBER		CONTAS A PAGAR/OUTROS	44.164
ESTOQUES			
OUTROS	39.519	EXIGIVEL A LONGO PRAZO	9.685
REALIZAVEL A LONGO PRAZO	55	EMPR/FIN. (MOLDA NAC/LSTR.)	
VALORES A RECEBER		ADIANT P/ AUMENTO DL CAPITAL	
OUTROS	55	OUTROS	9.685
ATIVO PERMANENTE	11.129	RESULTADO DE EXERCICIOS FUTUROS	
INVESTIMENTOS	11.129	PART. MINORIT. (GRUPOS/HOLDINGS)	
PARTICIPAÇÕES		PATRIMONIO LIQUIDO	499.285
CONTROLADAS		CAPITAL INTEGRALIZADO	61.079
COLIGADAS		RESERVAS	645.271
OUTRAS		LUCROS (PREJ.) ACUMULADOS	207.065
OUTROS	11.129	OUTROS	
IMOBILIZADO			
DIFERIDO			
TOTAL DO ATIVO	553.134	TOTAL DO PASSIVO	553.134

### DEMONSTRAÇÃO DO RESULTADO (Cr\$ mil)

	1991	LEGISLAÇÃO
	INTEGRAL	
REC. BRUTA VENDAS/SERVICOS		
DEDUÇÕES		
RECEITA LIQUIDA		
CUSTO MERCADORIAS/SERVICOS		
LUCRO BRUTO		
RECLTAS (DESP.) OPERACIONAIS	367.736	
COMERCIAIS/ADMINISTRATIVAS	12.689	
FINANCEIRAS LIQUIDAS	317.601	
RECEITAS FINANCEIRAS	317.865	
DESPESAS FINANCEIRAS	264	
RESULT. LIQUID. PATRIMONIAL	18.845	
OUTRAS DESPESAS OPERAC.	19.718	
OUTRAS RECLTAS OPERAC.	63.697	
PERDAS ATIVOS MONET. S/PLND.		
GANHOS PASS. MONET. S/ENCARGOS		
LUCRO (PREJ.) OPERACIONAL	367.736	
RESULTADO NÃO OPERACIONAL	4.230	
SALDO CONTA CORREÇÃO MONET.	232.809	
VAR. MONETARIAS/CAMB. LIQUIDAS		
RESULTADO ANTES DO IR	139.157	
PROVISÕES PARA IR		
PARTICIP. E CONTRIB.	9.985	
LUCRO (PREJ.) LIQ. EXERC.	129.172	
AJUS. PGM. EST. LCON.		
LUCR (PREJ.) LIQ. EX. APOS AJUST.	129.172	

### ORIGENS E APLICAÇÕES DE RECURSOS (Cr\$ mil)

	1991	LEGISLAÇÃO
	INTEGRAL	
ORIGENS DL RECURSOS		
ATIVIDADE ECONOMICA	460.214	
AUMENTO DL CAPITAL		
EMPRESTIMOS E FINANC. LP		
TRANSF. REAL LP P/ATIVO CIRC.		
DEMAIS ORIGENS	6.634	
TOTAL DL RECURSOS	466.848	
APLICAÇÕES DL RECURSOS		
ATIV. ECONOMICA (PRELUIZO)		
INVESTIMENTOS		
TRANSF. FIN. LP P/PASS. CIRC.		
APLICAÇÕES LP		
DIVIDENDOS DISTRIBUIDOS		
DEMAIS APLICAÇÕES	7.957	
TOTAL APLICAÇÕES	7.957	
VAR. CAP. CIRC. LIQ. EX. ANT. AJUS.	458.891	
EFETOS DO(S) AJUSTE(S)	458.891	
VAR. CAP. CIRC. LIQ. EX. AP. AJUS.	497.521	
VARIACÃO ATIVO CIRCULANTE	38.630	
VARIACÃO PASSIVO CIRCULANTE		

### AUDITORIA INTERNA

AUDITOR-CHEFE  
 DALVO PEDRO FORSTER  
 DDD - 051 FONE - 228-0033 RAMAL - 5719

### AUDITORIA EXTERNA

### IDENTIFICAÇÃO

MERIDIONAL COMPANHIA DE SEGUROS GERAIS - MCSG  
 DATA/ATO CRIAÇÃO 04/12/1985  
 DATA/ATO CONSTITUIÇÃO 04/12/1985 ASSEMBLEIA GERAL  
 CGC - 92751171000170 TELEX - 511553 DDD - 051 FONE - 228-0033  
 ENDEREÇO - RUA DOS ANDRADAS, 1234  
 23 ANDAR  
 PORTO ALEGRE RS CEP - 90020008

### OBJETIVO

OPERAÇÕES DE SEGUROS E RESSEGUROS DOS RAMOS ELEMENTARES, DO RAMO VIDA E PLANOS DE PRVIDENCIA PRIVADA ABERTA, NAS MODALIDADES DO PECULIO E RENDA.

### DIRETORIA

NOME	CARGO
RUDI ARAUJO KOTHER	DIRETOR SUPERINTENDENTE
ERASMO CARVALHO DE SOUZA	DIRETOR
TELMO PAULO KLOECKNER	DIRETOR
VERCIDINO ALBARELLO	DIRETOR

### PESSOAL (NÚMERO DE EMPREGADOS)

	PESSOAL PROPRIO	TERCEIROS/CONVENIADOS
ADMINISTRAÇÃO	31.12.91	31.12.91
OPERAÇÃO	158	
INVESTIMENTO		
TOTAL	158	

### COMPOSIÇÃO ACIONÁRIA

	PERCENT CAP VOT	PERCENT CAP TOT
MERIDIONAL	99,470	99,470
OUTROS	0,530	0,530

### DADOS DE BALANÇO (Cr\$ mil)

ATIVO		1991
ATIVO CIRCULANTE		
DISPONIVEL		6.880.440
VALORES A RECLUIR		
ESTOQUES		
OUTROS		2.569.205
REALIZAVEL A LONGO PRAZO		361.750
VALORES A RECLUIR		
OUTROS		361.750
ATIVO PERMANENTE		6.804.735
INVESTIMENTOS		71.949
PARTICIPAÇÕES		
CONTROLADAS		
COLIGADAS		
OUTRAS		
OUTROS		71.949
IMOBILIZADO		6.812.706
DIFERIDO		
TOTAL DO ATIVO		16.696.216

PASSIVO		1991
PASSIVO CIRCULANTE		
EMPR/FIN. (MOLDA NAC/ESTR.)		
CONTAS A PAGAR/OUTROS		6.011.228
LXIGIVEL A LONGO PRAZO		151.749
EMPR/FIN. (MOLDA NAC/ESTR.)		
ADIANT P/ AUMENTO DL CAPITAL		
OUTROS		151.749
RESULTADO DE EXERCICIOS FUTUROS		
PART. MINORIT. (GRUPOS/HOLDINGS)		
PATRIMONIO LIQUIDO		10.533.239
CAPITAL INTEGRALIZADO		1.858.820
RESERVAS		10.282.550
LUCROS (PREJ.) ACUMULADOS		1.608.131
OUTROS		
TOTAL DO PASSIVO		16.696.216

### DEMONSTRAÇÃO DO RESULTADO (Cr\$ mil)

	1991	LEGISLAÇÃO
REC BRUTA VENDAS/SERVICOS		5.374.844
DEDUÇÕES		2.140.190
RECEITA LIQUIDA		3.234.654
CUSTO MERCADORIAS/SERVICOS		2.832.419
LUCRO BRUTO		402.235
RECLTAS/DISP. OPERACIONAIS		4.003.990
COMERCIAIS/ADMINISTRATIVAS		2.049.282
FINANCEIRAS LIQUIDAS		5.986.230
RECEITAS FINANCEIRAS		6.124.411
DESPESAS FINANCEIRAS		138.101
RESULT. EQUIV. PATRIMONIAIS		
OUTRAS DESPESAS OPERAC.		178.152
OUTRAS RECLTAS OPERAC.		245.202
PERDAS ATIVOS MONET. S/PLNO		
GANHOS PASS. MONET. S/ENCARGOS		
LUCRO (PREJ.) OPERACIONAL		4.406.233
RESULTADO NÃO OPERACIONAL		90.329
SALDO CONTA CORREÇÃO MONET.		2.162.693
VAR. MONETARIAS/CAMB. LIQUIDAS		
RESULTADO ANTES DO IR		2.333.869
PROVISÕES PARA IR		879.817
PARTICIP. L. CONTRIBU.		215.822
LUCRO (PREJ.) LIQ. LXLRC		1.238.230
AJUS. PGM. LST. LCON		
LUCRIPREJUIZO LIX. APOS. AJUST.		1.238.230

### ORIGENS E APLICAÇÕES DE RECURSOS (Cr\$ mil)

	1991	LEGISLAÇÃO
ORIGENS DE RECURSOS		
ATIVIDADE ECONOMICA		5.380.137
AUMENTO DL CAPITAL		1.001.175
EMPRESTIMOS L. FINANC. LP		
TRANSF. REAL LP P/ATIVO CIR.		
DEMAIS ORIGENS		
TOTAL DL RECURSOS		6.381.312
APLICAÇÕES DE RECURSOS		
ATIV. ECONOMICA (PREJUIZO)		
INVESTIMENTOS		1.178.534
TRANSF. FIN. LP P/PASS. CIRC.		
APLICAÇÕES LP		
DIVIDENDOS DISTRIBUIDOS		
DEMAIS APLICAÇÕES		106.539
TOTAL APLICAÇÕES		1.285.073
VAR. CAP. CIRC. LIQ. LX. ANI. AJUS.		5.096.239
EXLITOS DOIS) AJUSTE(S)		
VAR. CAP. CIRC. LIQ. LX. AP. AJUS.		5.096.239
VARIACÃO ATIVO CIRCULANTE		8.044.506
VARIACÃO PASSIVO CIRCULANTE		2.940.267

### AUDITORIA INTERNA

AUDITOR-CHIEF  
 DALVO PEDRO FORSTNER  
 DDD - 051 FONE - 228-0033 RAMAL - 5719

### AUDITORIA EXTERNA

EMPRESA CONTRATADA  
 DIETEL BIENLERMANN, BORDASCH S/C-AUD  
 TELIX - 512511 DDD - 051 FONE - 332-7300

### IDENTIFICAÇÃO

MERIDIONAL DO BRASIL - INFORMATICA LTDA. - MEINF  
 DATA/ATO CRIAÇÃO  
 DATA/ATO CONSTITUIÇÃO 04/05/1986 ALTERAÇÃO CONTRATUAL  
 CGC - 92914043000109 TELEX - 051553 DDD - 051 FONE - 228-0033  
 ENDEREÇO - RUA JOAO MANOEL N 90  
 PORTO ALEGRE RS CEP - 90010030

### DIRETORIA

NOME	CARGO
MILTON PAULO KRUGER	DIRETOR SUPERINTENDENTE
JORGE PEDRO RAUBER	DIRETOR
PAULO SERGIO FIGUEIRA TONDING	DIRETOR

### OBJETIVO

PROCESSAMENTO DE DADOS E CORRELATOS.

### PESSOAL (NÚMERO DE EMPREGADOS)

	PESSOAL PRÓPRIO	TERCEIROS/CONVÊNCIADOS
	31.12.91	31.12.91
ADMINISTRAÇÃO		
OPERAÇÃO	447	
INVESTIMENTO		
TOTAL	447	

### COMPOSIÇÃO ACIONÁRIA

	CAP VOT	PERCENT	CAP TOT	PERCENT
MERIDIONAL	97.350	97,350	97.350	97,350
MAG	2.400	2,400	2.400	2,400
OUTROS	0,250	0,250	0,250	0,250

### DADOS DE BALANÇO (Cr\$ mil)

ATIVO		1991	PASSIVO		1991
ATIVO CIRCULANTE		1.933.321	PASSIVO CIRCULANTE		1.242.601
DISPONÍVEL		1.456.201	EMPR/FIN. (MOLDA NAC/ESTR.)		
VALORES A RECEBER		85.728	CONTAS A PAGAR/OUTROS		1.242.601
ESTOQUES					
OUTROS		391.392	EXIGÍVEL A LONGO PRAZO		154.954
REALIZÁVEL A LONGO PRAZO		2.168	EMPR/FIN. (MOLDA NAC/ESTR.)		
VALORES A RECEBER		2.168	ADIANT. P/ AUMENTO DE CAPITAL		
OUTROS			OUTROS		154.954
ATIVO PERMANENTE		542.005	RESULTADO DE EXERCÍCIOS FUTUROS		
INVESTIMENTOS			PART. MINORIT. (GRUPOS/HOLDINGS)		
PARTICIPAÇÕES		100.781	PATRIMÔNIO LÍQUIDO		1.079.939
CONTROLADAS			CAPITAL INTEGRALIZADO		72.417
COLIGADAS			RESERVAS		1.007.522
OUTRAS			LUCROS (PREJ.) ACUMULADOS		
OUTROS		100.781	OUTROS		
IMOBILIZADO		357.174			
DIFERIDO		84.050			
TOTAL DO ATIVO		2.477.494	TOTAL DO PASSIVO		2.477.494

### DEMONSTRAÇÃO DO RESULTADO (Cr\$ mil)

	1991	
	INTEGRAL	LEGISLAÇÃO
REC. BRUTA VENDAS/SERVIÇOS		4.274.205
DEDUÇÕES		329.934
RECEITA LÍQUIDA		3.944.271
CUSTO MERCADORIAS/SERVIÇOS		4.292.641
LUCRO BRUTO		348.370
RECEITAS (DESP.) OPERACIONAIS		788.366
COMERCIAIS/ADMINISTRATIVAS		44.863
FINANCEIRAS LÍQUIDAS		887.941
RECEITAS FINANCEIRAS		887.941
DESPESAS FINANCEIRAS		
RESULT. EQUIV. PATRIMONIAL		
OUTRAS DE SPESAS OPERAC		54.712
OUTRAS RECEITAS OPERAC		
PERDAS ATIVOS MONET. S/REND.		
GANHOS PASS. MONET. S/ENCARGOS		
LUCRO (PREJ.) OPERACIONAL		439.996
RESULTADO NÃO OPERACIONAL		612
SALDO CONTA CORREÇÃO MONET.		
VAR. MONETARIAS/CAMB. LÍQUIDAS		405.353
RESULTADO ANTES DO IR		35.255
PROVISÕES PARA IR		11.197
PARTICIP. L. CONTRIB.		3.857
LUCRO (PREJ.) LIQ. EXERC.		20.201
AJUS. PGM. EST. LCON.		
LUCR (PREJ) LIQ. EX. APOS AJUST		20.201

### ORIGENS E APLICAÇÕES DE RECURSOS (Cr\$ mil)

	1991	
	INTEGRAL	LEGISLAÇÃO
ORIGENS DE RECURSOS		
ATIVIDADE ECONÔMICA		464.693
AUMENTO DE CAPITAL		
EMPRESTIMOS E FINANÇ. LP		
TRANSF. REAL LP P/ATIVO CIR.		
DEMAIS ORIGENS		122.773
TOTAL DE RECURSOS		587.466
APLICAÇÕES DE RECURSOS		
ATIV. ECONÔMICA (PREJUÍZO)		
INVESTIMENTOS		
TRANSF. FIN. LP P/PASS. CIR.		
APLICAÇÕES LP		
DIVIDENDOS DISTRIBUÍDOS		
DEMAIS APLICAÇÕES		4.512
TOTAL APLICAÇÕES		4.512
VAR. CAP. CIR. LIQ. EX. ANT. AJUS.		582.954
EFETOS DO(S) AJUSTE(S)		
VAR. CAP. CIR. LIQ. EX. AP. AJUS.		582.954
VARIACÃO ATIVO CIRCULANTE		1.470.585
VARIACÃO PASSIVO CIRCULANTE		887.631

### AUDITORIA INTERNA

AUDITOR-CHIEF  
 DALVO PEDRO FORSTER  
 DDD - 051 FONE - 228-0033 RAMAL - 5719

### AUDITORIA EXTERNA

### IDENTIFICAÇÃO

MERIDIONAL DO BRASIL-VIAGENS E TURISMO LTDA - MERID. TURISMO  
 DATA/ATO CRIAÇÃO  
 DATA/ATO CONSTITUIÇÃO 12/08/1988 ALTERAÇÃO CONTRATUAL  
 CGC - 92784412000188 TELEX - 511553 DDD - 051 FONE - 228-0033  
 ENDEREÇO - RUA GENERAL CAMARA, 353  
 PORTO ALEGRE RS CEP - 90010230

### DIRETORIA

NOML	CARGO
NEIVO LUIZ BISOFFI	DIRETOR SUPERINTENDENTE
SINVAL OLIVLIRA SOUZA	DIRETOR

### OBJETIVO

AGENCIA DE VIAGENS E TURISMO

### PESSOAL (NÚMERO DE EMPREGADOS)

	PESSOAL PROPRIO	TERCEIROS/CONVENIADOS
ADMINISTRAÇÃO	31.12.91	31.12.91
OPERAÇÃO	0	
INVESTIMENTO		
TOTAL	0	

### COMPOSIÇÃO ACIONÁRIA

	CAP VOT	PERCENT	CAP TOT	PERCENT
MERIDIONAL	79.580	79,580	79.580	79,580
MAG	16.420	16,420	16.420	16,420
MIM	3.200	3,200	3.200	3,200
OUTROS	0.800	0,800	0.800	0,800

### DADOS DE BALANÇO (Cr\$ mil)

ATIVO		1991	PASSIVO		1991
ATIVO CIRCULANTE		137.003	PASSIVO CIRCULANTE		107.118
DISPONIVEL	112.730		LMPR/FIN (MOLDA NAC/LSTR.)		
VALORES A RECEBER	14.299		CONTAS A PAGAR/OUTROS	107.118	
ESTOQUES	9.974		LÍQUID. A LONGO PRAZO		
OUTROS			LMPR/FIN (MOLDA NAC/LSTR.)		
ATIVO PERMANENTE	404		ADIANT. P/ AUMENTO DL CAPITAL		
INVESTIMENTOS	383		OUTROS		
PARTICIPAÇÕES			RESULTADO DL EXERCÍCIOS FUTUROS		
CONTROLADAS			PART. MINORIT. (GRUPOS/HOLDINGS)		
COLIGADAS			PATRIMÔNIO LÍQUIDO		30.408
OUTRAS			CAPITAL INTEGRALIZADO	4.317	
OUTROS	383		RESERVAS	44.895	
IMOBILIZADO	21		LUCROS (PRELJ.) ACUMULADOS	18.804	
DIÁLIDO			OUTROS		
TOTAL DO ATIVO	137.526		TOTAL DO PASSIVO	137.526	

### DEMONSTRAÇÃO DO RESULTADO (Cr\$ mil)

	1991	LEGISLAÇÃO
REC. BRUTA VENDAS SERVIÇOS	73.569	
DEDUÇÕES	6.414	
RECEITA LÍQUIDA	67.155	
CUSTO MERCADORIAS SERVIÇOS		
LUCRO BRUTO	67.155	
RECEITAS (DIFERENÇAS) OPERACIONAIS	41.127	
COMERCIAIS/ADMINISTRATIVAS	121.236	
FINANCEIRAS LÍQUIDAS	80.850	
RECEITAS FINANCEIRAS	80.960	
DESPESAS FINANCEIRAS	110	
RESULT. LÍQUID. PATRIMONIAL		
OUTRAS DESPESAS OPERAC.	741	
OUTRAS RECEITAS OPERAC.		
PERDAS ATIVOS MONET. S/REND.	1.595	
GANHOS PASS. MONET. S/LNCARGOS		
LUCRO (PRELJ.) OPERACIONAL	27.623	
RESULTADO NÃO OPERACIONAL		
SALDO CONT. CORR. MONET.	21.971	
VAR. MONETARIAS/CAMB. LÍQUIDAS		
RESULTADO ANTES DO IR	5.652	
PROVISÕES PARA IR	1.474	
PARTICIP. CONTRIB.	508	
LUCRO (PRELJ.) LÍQUID. EXERC.	3.670	
AJUS. PGM. EST. LCON.		
LUCRO (PRELJ.) LÍQUID. EX. APOS AJUS.	3.670	

### ORIGENS E APLICAÇÕES DE RECURSOS (Cr\$ mil)

	1991	LEGISLAÇÃO
ORIGENS DE RECURSOS		
ATIVIDADE ECONÔMICA	25.656	
AUMENTO DL CAPITAL		
LMPRESTIMOS L. FINANC. LP		
TRANSF. REAL LP P/ATIVO CIR.		
DEMAIS ORIGENS	104	
TOTAL DL RECURSOS	25.760	
APLICAÇÕES DE RECURSOS		
ATIV. ECONÔMICA (PRELJITO)		
INVESTIMENTOS		
TRANSF. FIN. LP P/PASS. CIR.		
APLICAÇÕES LP	93	
DIVIDENDOS DISTRIBUÍDOS	309	
DEMAIS APLICAÇÕES		
TOTAL APLICAÇÕES	402	
VAR. CAP. CIRC. LÍQUID. EX. ANT. AJUS.	25.358	
REAJUSTES (DIFERENÇAS)		
VAR. CAP. CIRC. LÍQUID. EX. AP. AJUS.	25.358	
VARIACÃO ATIVO CIRCULANTE	122.374	
VARIACÃO PASSIVO CIRCULANTE	97.016	

### AUDITORIA INTERNA

AUDITOR-CHIEF  
 DAVID PEDRO FORSTNER  
 DDD - 051 FONE - 228-0033 RAMAL - 5719

### AUDITORIA EXTERNA

**IDENTIFICAÇÃO**

MINERAÇÃO CARAIBA LTDA. - CARAIBA

DATA/ATO CRIAÇÃO  
 DATA/ATO CONSTITUIÇÃO  
 CGC - 42509257000113 TELEX - 0758304 DDD - 075 FONE - 832-1010  
 ENDEREÇO - FAZENDA CARAIBA, S/N  
 JAGUARARI BA CLP - 48960000

**DIRETORIA**

NOME	CARGO
DARCY JOSE GERMANI	DIRETOR SUPERINTENDENTE
FERNANDO DE MELO MONTEIRO	DIRETOR DE OPERAÇÕES
ALLAN PILE	DIRETOR DE CONTROLE

**OBJETIVO**

MINERAÇÃO E CONCENTRAÇÃO DE COBRE

**PESSOAL (NÚMERO DE EMPREGADOS)**

	PESSOAL PRÓPRIO	TERCEIROS/CONVENTIADOS
ADMINISTRAÇÃO	31.12.91	31.12.91
OPERAÇÃO	244	
INVESTIMENTO	650	
<b>TOTAL</b>	<b>894</b>	

**COMPOSIÇÃO ACIONÁRIA**

	PERCENT CAP VOT	PERCENT CAP TOT
BNDSPAR	99,990	99,990
BNDLS	0,010	0,010

**DADOS DE BALANÇO (Cr\$ mil)**

ATIVO		PASSIVO	
	1991		1991
<b>ATIVO CIRCULANTE</b>	<b>11.657.019</b>	<b>PASSIVO CIRCULANTE</b>	<b>8.343.427</b>
DISPONIVEL	4.731.557	EMPR/FIN (MOLDA NAC/LSTR.)	70.988
VALORES A RECEBER	1.389.303	CONTAS A PAGAR/OUTROS	8.264.439
ESTOQUES	5.084.228	EXIGIVLL A LONGO PRAZO	282.819
OUTROS	451.931	EMPR/FIN (MOLDA NAC/LSTR.)	
REALIZAVLL A LONGO PRAZO	933.408	ADJANT P/ AUMLENTO DL CAPITAL	282.819
VALORES A RECEBER	933.408	OUTROS	
OUTROS		RESULTADO DE EXERCÍCIOS FUTUROS	
<b>ATIVO PERMANENTE</b>	<b>19.803.701</b>	PART. MINORIT. (GRUPOS/HOLDINGS)	
INVESTIMENTOS	3.291.202	<b>PATRIMÔNIO LÍQUIDO</b>	<b>23.767.882</b>
PARTICIPAÇÕES	3.291.202	CAPITAL INTEGRALIZADO	13.514
CONTROLADAS	3.291.202	RESERVAS	42.717.918
COLIGADAS		LUCROS (PREJ.) ACUMULADOS	18.963.550
OUTRAS		OUTROS	
OUTROS			
IMOBILIZADO	14.810.536		
DIFERIDO	1.701.963		
<b>TOTAL DO ATIVO</b>	<b>32.394.128</b>	<b>TOTAL DO PASSIVO</b>	<b>32.394.128</b>

**DEMONSTRAÇÃO DO RESULTADO (Cr\$ mil)**

	1991	LEGISLAÇÃO
	INTEGRAL	
REC BRUTA VENDAS/SERVICIOS	24.322.356	
DEDUÇÕES	4.018.657	
RECEITA LÍQUIDA	20.303.699	
CUSTO MERCADORIAS/SERVICIOS	16.434.617	
LUCRO BRUTO	3.869.082	
RECEITAS (DESP) OPERACIONAIS	1.740.749	
COMERCIAIS/ADMINISTRATIVAS	8.504.276	
FINANCEIRAS LÍQUIDAS	7.335.905	
RECEITAS FINANCEIRAS	6.440.664	
DESPGAS FINANCEIRAS	1.104.759	
RESULT LÍQUID PATRIMONIAL	639.305	
OUTRAS DESPGLAS OPERAC	66.927	
OUTRAS RECEITAS OPERAC		
PERDAS ATIVOS MONLT S/REND		
GANHOS PASS MONET S/LNCARGOS		
LUCRO (PREJ.) OPERACIONAL	2.128.293	
RESULTADO NÃO OPERACIONAL	639.255	
SALDO CONTA CORREÇÃO MONLT	850.449	
VAR MONLTARIAS/CAMB LÍQUIDAS		
RESULTADO ANTES DO IR	2.345.487	
PROVISÕES PARA IR		
PARTICIP L CONTRIB		
LUCRO (PREJ) LÍQ EXERC	2.345.487	
AJUS. PGM. EST. ECON		
LUCRO (PREJ) LÍQ APÓS AJUST	2.345.487	

**ORIGENS E APLICAÇÕES DE RECURSOS (Cr\$ mil)**

	1991	LEGISLAÇÃO
	INTEGRAL	
<b>ORIGENS DE RECURSOS</b>		
ATIVIDADE ECONÔMICA	3.744.505	
AUMENTO DL CAPITAL	226.430	
EMPRESTIMOS L FINANÇ LP	10.000	
TRANSF. RLAL LP P/ATIVO CIR	34.542	
OUTRAS ORIGENS		
<b>TOTAL DE RECURSOS</b>	<b>4.015.477</b>	
<b>APLICAÇÕES DE RECURSOS</b>		
ATIV. ECONÔMICA (PREJUÍZO)		
INVESTIMENTOS	498	
TRANSF. FIN. LP P/PASS. CIRC.	48.771	
APLICAÇÕES LP	48.906	
DIVIDENDOS DISTRIBUÍDOS		
DEMAIS APLICAÇÕES	487.262	
<b>TOTAL APLICAÇÕES</b>	<b>585.437</b>	
VAR. CAP. CIRC. LÍQ. LX. ANT. AJUS.	3.430.040	
EFEITOS DO(S) AJUSTE(S)		
VAR. CAP. CIRC. LÍQ. LX. AP. AJUS.	3.430.040	
VARIACÃO ATIVO CIRCULANTE	9.561.012	
VARIACÃO PASSIVO CIRCULANTE	6.130.972	

**AUDITORIA INTERNA**

AUDITOR-CHFE  
 ERNEST E YOUNG, SOTC  
 DDD - 071 FONE - 242-2599

**AUDITORIA EXTERNA**

EMPRESA CONTRATADA  
 ERNEST E YOUNG, SOTC  
 DDD - 071 FONE - 242-2599

### IDENTIFICAÇÃO

NUCLEBRAS AUXILIAR DE MINERAÇÃO S.A. - NUCLAM  
 DATA/ATO CRIAÇÃO 16/12/1975 DECRETO 76802/75  
 DATA/ATO CONSTITUIÇÃO 18/12/1975 ESCRITURA PUBLICA  
 CGC - 42515874000121 TELEX - 02123830 DDD - 021 FONL - 292-1144  
 ENDEREÇO - AV PRESIDENTE WILSON 231  
 SALA 1011  
 RIO DE JANEIRO RJ CEP - 20030021

### DIRETORIA

NOML	CARGO
HELICIO MODESTO DA COSTA	PRESIDENTE

### OBJETIVO

PROSPECÇÃO E EXPLORAÇÃO DE MINERIOS NUCLEARES.

### PESSOAL (NÚMERO DE EMPREGADOS)

	PESSOAL PROPRIO	TERCEIROS/CONVENIADOS
	31.12.91	31.12.91
ADMINISTRAÇÃO		
OPERAÇÃO		
INVESTIMENTO		
TOTAL		

### COMPOSIÇÃO ACIONÁRIA

INB	PERCENT CAP VOT	PERCLNT CAP TOT
URANGESLLLSCHAFT	51,000	51,000
	49,000	49,000

### DADOS DE BALANÇO (Cr\$ mil)

ATIVO		1991	PASSIVO		1991
ATIVO CIRCULANTE		1	PASSIVO CIRCULANTE		13 029
DISPONIVEL		1	EMPR/FIN (MOLDA NAC/LESTR.)		
VALORES A RECEBER			CONTAS A PAGAR/OUTROS		13 029
ESTOQUES					
OUTROS			EXIGIVEL A LONGO PRAZO		3 504 110
REALIZAVEL A LONGO PRAZO			EMPR/FIN (MOLDA NAC/LESTR.)		
VALORES A RECEBER			ADIANT P/ AUMENTO DE CAPITAL		3 504 110
OUTROS			OUTROS		
ATIVO PERMANENTE		2 109	RESULTADO DE EXERCICIOS FUTUROS		
INVESTIMENTOS		1 093	PART MINORIT (GRUPOS/HOLDINGS)		
PARTICIPAÇÕES		1 093	PATRIMONIO LIQUIDO		3 515 030
CONTROLADAS			CAPITAL INTEGRALIZADO		644 505
COLIGADAS			RESERVAS		7.182 093
OUTRAS		1 093	LUCROS (PREJ) ACUMULADOS		11 341 636
OUTROS			OUTROS		
IMOBILIZADO		215			
DIFERIDO					
TOTAL DO ATIVO		2 109	TOTAL DO PASSIVO		2 109

### DEMONSTRAÇÃO DO RESULTADO (Cr\$ mil)

	1991	LEGISLAÇÃO
REC BRUTA VENDAS SERVICOS		
DEDUÇÕES		
RECLITA LIQUIDA		
CUSTO MERCADORIAS SERVICOS		
LUCRO BRUTO		
RECLTAS(DI)SP OPERACIONAIS		
COMERCIAIS/ADMINISTRATIVAS		
FINANCLIPAS LIQUIDAS		
RECEITAS FINANCEIRAS		
DESPESAS FINANCEIRAS		
RESULT LQUIV PATRIMONIAL		
OUTRAS DESPESAS OPERAC		
OUTRAS RECLTAS OPERAC		
PERDAS ATIVOS MONET S/REND		
GANHOS PASS MONET S/ENCARGOS		
LUCRO (PREJ) OPERACIONAL		
RESULTADO NÃO OPERACIONAL		
SALDO CONTA CORREÇÃO MONET		
VAR MONETARIAS/CAMB LIQUIDAS		
RESULTADO ANTES DO IR		
PROVISÕES PARA IR		
PARTICIP L CONTRIBU		
LUCRO (PREJ) LIQ LXERC		
AJUS PGM EST ECON		
LUCR(PREJ)LIQ LX APOS AJUST		

### ORIGENS E APLICAÇÕES DE RECURSOS (Cr\$ mil)

	1991	LEGISLAÇÃO
ORIGENS DE RECURSOS		
ATIVIDADE ECONOMICA		
AUMENTO DE CAPITAL		
EMPRESTIMOS E FINANC LP		
TRANSF REAL LP P/ATIVO CIRC		
DEMAIS ORIGENS		
TOTAL DE RECURSOS		
APLICAÇÕES DE RECURSOS		
ATIV ECONOMICA (PREJUIZO)		
INVESTIMENTOS		
TRANSF FIN LP P/PASS CIRC		
APLICAÇÕES LP		
DIVIDENDOS DISTRIBUIDOS		
DEMAIS APLICAÇÕES		
TOTAL APLICAÇÕES		
VAR CAP CIRC LIQ EX ANT AJUS		
EXLITOS(DI)S AJUST(S)		
VAR CAP CIRC LIQ EX AP AJUS		
VARIACÃO ATIVO CIRCULANTE		
VARIACÃO PASSIVO CIRCULANTE		

### AUDITORIA INTERNA

AUDITOR-CHefe  
 JOSÉ CLAUDIO R. GUIMARÃES  
 DDD - 021 FONL - 292-1144 RAMAL - 584

### AUDITORIA EXTERNA

EMPRESA CONTRATADA  
 WALTER HULER AUDIT INDEP  
 TELX - 213880 DDD - 021 FONL - 240-1332

DEMONSTRAÇÃO DO RESULT., ORIGENS E APLIC. NÃO FOI INFORMADA ATÉ A DATA DE IMPRESSÃO DESTA PUBLICAÇÃO

**IDENTIFICAÇÃO**

NUCLEBRAS ENRIQUECIMENTO ISOTOPICO S.A. - NUCLEI

DATA/ATO CRIAÇÃO 17/12/1975 76804  
 DATA/ATO CONSTITUIÇÃO 18/12/1975 ESCRITURA DE CONSTITUIÇÃO  
 CGC - 42515866000185 TELEX - 30775 DDD - 021 FONE - 292-1144  
 ENDEREÇO - AV. PRESIDENTE WILSON, 231  
 9 ANDAR  
 RIO DE JANEIRO RJ CEP - 20030021

**OBJETIVO**

CONSTRUÇÃO DE UMA USINA DE DEMONSTRAÇÃO DE ENRIQUECIMENTO DE URÂNIO NO BRASIL.

**DIRETORIA**

NOME	CARGO
HÉLCIO MODESTO DA COSTA	PRESIDENTE
IVANO HUMBERT MARCHESI	DIR. SUPERINTENDENTE
BRUNO REINHARDT	DIRETOR TÉCNICO
ROBIN TORRES CARRILHO	DIR. ADM. E COMERCIAL

**PESSOAL (NÚMERO DE EMPREGADOS)**

	PESSOAL PRÓPRIO	TERCEIROS/CONVENIADOS
	31.12.91	31.12.91
ADMINISTRAÇÃO		
OPERAÇÃO		
INVESTIMENTO	210	
TOTAL	210	

**COMPOSIÇÃO ACIONÁRIA**

	PERCENT CAP VOT	PERCENT CAP TOT
INB	75,000	75,000
INTERATOM INTERNATIONALE	16,015	16,015
STEAG AKTIENGESLUSCHAFT	8,985	8,985

**DADOS DE BALANÇO (Cr\$ mil)**

ATIVO		1991	PASSIVO		1991
ATIVO CIRCULANTE		79.160	PASSIVO CIRCULANTE		5.782.043
DISPONÍVEL		56.587	EMPR/FIN. (MOEDA NAC/ESTR.)		
VALORES A RECEBER		20.200	CONTAS A PAGAR/OUTROS		5.782.043
ESTOQUES		95			
OUTROS		2.278	EXIGÍVEL A LONGO PRAZO		214.495.810
REALIZAVEL A LONGO PRAZO		59.383	EMPR/FIN. (MOEDA NAC/ESTR.)		209.093.861
VALORES A RECEBER		58.767	ADIANT P/ AUMENTO DE CAPITAL		5.401.949
OUTROS		616	OUTROS		
ATIVO PERMANENTE		380.434.014	RESULTADO DE EXERCÍCIOS FUTUROS		
INVESTIMENTOS		90.376	PART. MINORIT. (GRUPOS/HOLDINGS)		
PARTICIPAÇÕES		90.376	PATRIMÔNIO LÍQUIDO		160.294.704
CONTROLADAS			CAPITAL INTEGRALIZADO		4.875.350
COLIGADAS			RESERVAS		155.418.346
OUTRAS		90.376	LUCROS (PREJ.) ACUMULADOS		
OUTROS			OUTROS		
IMOBILIZADO		300.021.502			
DIFERIDO		80.322.136			
TOTAL DO ATIVO		380.572.557	TOTAL DO PASSIVO		380.572.557

**DEMONSTRAÇÃO DO RESULTADO (Cr\$ mil)**

	1991	LEGISLAÇÃO
REC. BRUTA VENDAS/SERVIÇOS		
DEDUÇÕES		
RECLITA LÍQUIDA		
CUSTO MERCADORIAS/SERVIÇOS		
LUCRO BRUTO		
RECLITAS (DESP.) OPERACIONAIS		
COMERCIAIS/ADMINISTRATIVAS		
FINANCEIRAS LÍQUIDAS		
RECEITAS FINANCEIRAS		
DESPESAS FINANCEIRAS		
RESULT. LÍQUID. PATRIMONIAL		
OUTRAS DESPESAS OPERAC.		
OUTRAS RECEITAS OPERAC.		
PERDAS ATIVOS MONET. S/REND.		
GANHOS PASS. MONET. S/ENCARGOS		
LUCRO (PREJ.) OPERACIONAL		
RESULTADO NÃO OPERACIONAL		
SALDO CONT. CORREÇÃO MONET.		
VAR. MONETARIAS/CAMB. LÍQUIDAS		
RESULTADO ANTES DO IR		
PROVISÕES PARA IR		
PARTICIP. L. CONTRIB.		
LUCRO (PREJ.) LÍQ. LÍCRO		
AJUS. PGM. EST. ECON.		
LUCRO (PREJ.) LÍQ. EX. AJUS.		

**ORIGENS E APLICAÇÕES DE RECURSOS (Cr\$ mil)**

	1991	LEGISLAÇÃO
ORIGENS DE RECURSOS		
ATIVIDADE ECONÔMICA		
AUMENTO DE CAPITAL		
EMPRÉSTIMOS E FINANÇ. LP		3.260.469
TRANSF. REAL. LP P/ATIVO CIRC.		
DEMAIS ORIGENS		
TOTAL DE RECURSOS		3.260.469
APLICAÇÕES DE RECURSOS		
ATIV. ECONÔMICA (PRELUIZO)		
INVESTIMENTOS		8.437.589
TRANSF. FIN. LP P/PASS. CIRC.		
APLICAÇÕES LP		16.034
DIVIDENDOS DISTRIBUÍDOS		
DEMAIS APLICAÇÕES		
TOTAL APLICAÇÕES		8.453.623
VAR. CAP. CIRC. LÍQ. EX. ANT. AJUS.		5.193.154
EPLITOS DO(S) AJUSTE(S)		
VAR. CAP. CIRC. LÍQ. EX. AP. AJUS.		5.193.154
VARIACÃO ATIVO CIRCULANTE		47.154
VARIACÃO PASSIVO CIRCULANTE		5.146.000

**AUDITORIA INTERNA**

AUDITOR-CHefe  
 JOSÉ CLAUDIO ROCHA GUIMARAES  
 DDD - 021 FONE - 292-1144 RAMAL - 564

**AUDITORIA EXTERNA**

EMPRESA CONTRATADA:  
 WALTER HEUER AUD. E CONSULTORES  
 TELEX - 2138809 DDD - 021 FONE - 240-1332

A DEMONSTRAÇÃO DO RESULTADO NÃO FOI INFORMADA ATÉ A DATA DE IMPRESSÃO DESTA PUBLICAÇÃO

### IDENTIFICAÇÃO

NUCLEBRAS EQUIPAMENTOS PESADOS S.A. - NUCLEP  
 DATA/ATO CRIAÇÃO 16/12/1975 DECRETO N 76805  
 DATA/ATO CONSTITUIÇÃO 16/12/1975 ESCRITURA PUBLICA  
 CGC - 42515882000259 TLLX - 33258 DDD - 021 FONE - 788-2000  
 ENDLRECO - AV. GEN. EUCLYDES DE O. FIGULIREDO 200  
 BRISAMAR RJ CEP - 23825410  
 ITAGUAÍ

### OBJETIVO

PROJETAR, DESENVOLVER, FABRICAR E VENDER COMPONENTES PESADOS RELATIVOS A USINAS NUCLEARES E A OUTROS PROJETOS ENERGETICOS.

### DIRETORIA

NOML	CARGO
GILSON FREITAS COELHO	PRESIDENTE
CASSIO LUIZ PEREIRA DE MENEZES	DIRETOR ADMINISTRATIVO
PAULO ROBERTO DA POZ CALHEIROS	DIRETOR INDUSTRIAL

### PESSOAL (NÚMERO DE EMPREGADOS)

	PESSOAL PROPRIO	TERCEIROS/CONVENIADOS
	31.12.91	31.12.91
ADMINISTRAÇÃO	244	
OPERAÇÃO	451	102
INVESTIMENTO		
TOTAL	695	102

### COMPOSIÇÃO ACIONÁRIA

CNEN	PERCENT CAP VOT	PERCENT CAP TOT
OUTROS	100,000	100,000

### DADOS DE BALANÇO (Cr\$ mil)

ATIVO		1991	PASSIVO		1991
ATIVO CIRCULANTE		1.545.592	PASSIVO CIRCULANTE		7.150.213
DISPONIVEL		24.243	LMPR/FIN (MOLDA NAC/LSTR)		
VALORES A RECEBER		795.940	CONTAS A PAGAR/OUTROS		7.150.213
ESTOQUES		720.204			
OUTROS		5.205	EXIGIVEL A LONGO PRAZO		26.369.368
REALIZAVEL A LONGO PRAZO		81.028	EMPR/FIN (MOLDA NAC/LSTR)		
VALORES A RECEBER		81.028	ADIANT P/ AUMENTO DL CAPITAL		
OUTROS			OUTROS		26.369.368
ATIVO PERMANENTE		82.510.575	RESULTADO DE EXERCICIOS FUTUROS		
INVESTIMENTOS		56.557	PART. MINORIT (GRUPOS/HOLDINGS)		
PARTICIPAÇÕES		56.557	PATRIMONIO LIQUIDO		50.623.614
CONTROLADAS			CAPITAL INTEGRALIZADO		8.640.248
COLIGADAS			RESERVAS		121.831.002
OUTRAS		56.557	LUCROS (PREJ.) ACUMULADOS		79.847.636
OUTROS			OUTROS		
IMOBILIZADO		69.990.859			
DIFERIDO		12.461.159			
TOTAL DO ATIVO		84.143.195	TOTAL DO PASSIVO		84.143.195

### DEMONSTRAÇÃO DO RESULTADO (Cr\$ mil)

1991		LEGISLAÇÃO
INTEGRAL		
REC BRUTA VENDAS/SERVICOS		1.934.130
DEDUÇÕES		210.854
RECLITA LIQUIDA		1.715.284
CUSTO MERCADORIAS/SRVICOS		1.699.985
LUCRO BRUTO		15.299
RECLITAS (DISP) OPERACIONAIS		30.214.720
COMERCIAIS/ADMINISTRATIVAS		4.917.456
FINANCIAS LIQUIDAS		25.063.102
RECEITAS FINANCEIRAS		302.436
DISPENSAS FINANCEIRAS		25.365.538
RESULT LQUIV PATRIMONIAL		
OUTRAS DISPENSAS OPERAC		3.196.056
OUTRAS RECLITAS OPRAC		2.961.894
PERDAS ATIVOS MONLT S/RLND		
GANHOS PASS MONLT S/LNCARGOS		
LUCRO (PREJ.) OPERACIONAL		30.199.421
RESULTADO NÃO OPERACIONAL		26.090
SALDO CONTÁ CORRÇÃO MONLT		39.237.119
VAR MONLTARIAS/CAMB LIQUIDAS		
RESULTADO ANTES DO IR		9.063.788
PROVISÕES PARA IR		
PARTICIP. I CONTRIB		
LUCRO (PREJ.) LIQ. LXLR		9.063.788
AJUS PGM. LST. LCON		
LUCR(PREJ) LIQ. EX APOS AJUST		9.063.788

### ORIGENS E APLICAÇÕES DE RECURSOS (Cr\$ mil)

1991		LEGISLAÇÃO
INTEGRAL		
ORIGENS DL RECURSOS		
ATIVIDADE ECONOMICA		5.125.941
AUMENTO DL CAPITAL		3.299
EMPRESTIMOS L FINANC LP		
TRANSF REAL LP P/ATIVO CIRC		
DEMAIS ORIGENS		42.923
TOTAL DL RECURSOS		5.165.565
APLICAÇÕES DL RECURSOS		
ATIV ECONOMICA (PRE JUZO)		
INVESTIMENTOS		38.686
TRANSF FIN LP P/PASS CIRC		
APLICAÇÕES LP		
DIVIDNDOS DISTRIBUIDOS		
DEMAIS APLICAÇÕES		27.069
TOTAL APLICAÇÕES		65.755
VAR CAP CIRC LIQ EX ANT AJUS		5.231.320
LFLITOS DOIS) AJUST(S)		
VAR CAP CIRC LIQ EX AP AJUS		5.231.320
VARIACÃO ATIVO CIRCULANTE		1.103.483
VARIACÃO PASSIVO CIRCULANTE		6.334.803

### AUDITORIA INTERNA

AUDITOR-CHEFE  
 ALOISIO CATO BELLO  
 DDD - 021 FONE - 788-2000 RAMAL - 404

### AUDITORIA EXTERNA

EMPRESA CONTRATADA  
 INDLP AUDITORES INDEPLNDNTS S/C  
 DDD - 021 FONE - 261-5189



### IDENTIFICAÇÃO

NUCLEMON MINERO-QUIMICA LTDA. - NUCLEMON  
 DATA/ATO CRIAÇÃO 22/11/1965 DECRETO 57304/65  
 DATA/ATO CONSTITUIÇÃO 01/12/1971 LEI 5740/71  
 CGC - 42362285000150 TELEX - 57310 DDD - 011 FONE - 532-0244  
 ENDEREÇO - RUA PRINCESA ISABEL N 3  
 BROOKLIN  
 SÃO PAULO SP CEP - 04601000

### OBJETIVO

TEM POR OBJETIVO A PROSPECÇÃO, LAVRA, BENEFICIAMENTO E INDUSTRIALIZAÇÃO DAS AREIAS PESADAS - CONHECIDAS POPULARMENTE COMO "AREIAS MONAZITICAS" - ENCONTRADAS PRINCIPALMENTE AO LONGO DA COSTA BRASILEIRA.

### DIRETORIA

NOME	CARGO
LUIZ FERNANDO TEIXEIRA DE MACEDO	DIR. SUPERINTENDENTE
EDSON ROMAN DA SILVA	DIR. ADM. FIN. COML.
SIMON ROSENAL	DIR. INDUSTRIAL

### PESSOAL (NÚMERO DE EMPREGADOS)

	PESSOAL PRÓPRIO	TERCEIROS/CONVENIADOS
ADMINISTRAÇÃO	31.12.91	31.12.91
OPERAÇÃO	79	
INVESTIMENTO	288	
<b>TOTAL</b>	<b>367</b>	

### COMPOSIÇÃO ACIONÁRIA

INB	PERCENT CAP VOT 100,000	PERCENT CAP TOT 100,000

### DADOS DE BALANÇO (Cr\$ mil)

ATIVO		1991	PASSIVO		1991
ATIVO CIRCULANTE		3.453.766	PASSIVO CIRCULANTE		6.157.093
DISPONIVEL		14.685	EMPR/FIN. (MOEDA NAC/ESTR.)		
VALORES A RECEBER		2.008.575	CONTAS A PAGAR/OUTROS		6.157.093
ESTOQUES		1.048.307			
OUTROS		382.199	EXIGIVEL A LONGO PRAZO		1.557.280
REALIZAVEL A LONGO PRAZO		79.536	EMPR/FIN. (MOEDA NAC/ESTR.)		1.307.280
VALORES A RECEBER		79.002	ADIANT. P/ AUMENTO DE CAPITAL		250.000
OUTROS		534	OUTROS		
ATIVO PERMANENTE		25.538.286	RESULTADO DE EXERCÍCIOS FUTUROS		
INVESTIMENTOS		39.077	PART. MINORIT. (GRUPOS/HOLDINGS)		
PARTICIPAÇÕES			PATRIMÔNIO LÍQUIDO		21.357.215
CONTROLADAS			CAPITAL INTEGRALIZADO		27.212.924
COLIGADAS			RESERVAS		1.727.068
OUTRAS		39.077	LUCROS (PREJ.) ACUMULADOS		7.582.777
OUTROS			OUTROS		
IMOBILIZADO		22.189.399			
DIFERIDO		3.309.810			
<b>TOTAL DO ATIVO</b>		<b>29.071.588</b>	<b>TOTAL DO PASSIVO</b>		<b>29.071.588</b>

### DEMONSTRAÇÃO DO RESULTADO (Cr\$ mil)

	1991	LEGISLAÇÃO
RLC BRUTA VENDAS/SERVÍCIOS		3.459.906
DEDUÇÕES		487.952
RECLITA LÍQUIDA		2.981.954
CUSTO MERCADORIAS/SERVÍCIOS		2.551.534
LUCRO BRUTO		430.420
RECLITAS (DESP.) OPERACIONAIS		6.523.115
COMERCIAIS/ADMINISTRATIVAS		1.946.432
FINANCEIRAS LÍQUIDAS		4.577.456
RECLITAS FINANCEIRAS		99.584
DESPESAS FINANCEIRAS		4.677.040
RESULT. EQUIV. PATRIMONIAL		
OUTRAS DESPESAS OPERAC.		773
OUTRAS RECEITAS OPLRAC.		
PERDAS ATIVOS MONET. S/REND.		
GANHOS PASS. MONET. S/ENCARGOS		
LUCRO (PREJ.) OPERACIONAL		6.092.695
RESULTADO NÃO OPERACIONAL		235.234
SALDO CONTA CORREÇÃO MONET.		2.741.451
VAR. MONETARIAS/CAMB. LÍQUIDAS		
RESULTADO ANTES DO IR		3.586.478
PROVISÕES PARA IR		
PARTICIP. L. CONTRIB.		
LUCRO (PREJ.) LIQ. EXERC.		3.586.478
AJUS. PGM. EST. ECON.		
LUCR (PREJ.) LIQ. EX. APOS AJUST.		3.586.478

### ORIGENS E APLICAÇÕES DE RECURSOS (Cr\$ mil)

	1991	LEGISLAÇÃO
ORIGENS DE RECURSOS		
ATIVIDADE ECONÔMICA		4.561
AUMENTO DO CAPITAL		
EMPRESTIMOS E FINANÇ. LP		
TRANSF. REAL. LP P/ATIVO CIR.		
DEMAIS ORIGENS		1.503.530
<b>TOTAL DE RECURSOS</b>		<b>1.498.969</b>
APLICAÇÕES DE RECURSOS		
ATIV. ECONÔMICA (PRELUIZO)		3.586.478
INVESTIMENTOS		64.431
TRANSF. FIN. LP P/PASS. CIRC.		
APLICAÇÕES LP		
DIVIDENDOS DISTRIBUÍDOS		
DEMAIS APLICAÇÕES		
<b>TOTAL APLICAÇÕES</b>		<b>3.650.909</b>
VAR. CAP. CIRC. LIQ. EX. ANT. AJUS. (FLUTOS DOIS) AJUSTE(S)		2.151.940
VAR. CAP. CIRC. LIQ. EX. AP. AJUS.		2.151.940
VARIACÃO ATIVO CIRCULANTE		3.127.254
VARIACÃO PASSIVO CIRCULANTE		5.279.194

### AUDITORIA INTERNA

AUDITOR-CHefe  
 JOSÉ CLAUDIO ROCHA GUIMARAES  
 DDD - 021 FONE - 292-1144

### AUDITORIA EXTERNA

EMPRESA CONTRATADA  
 NARDON NASI & CIA.  
 TELEX - 01153633 DDD - 011 FONE - 373-752



### IDENTIFICAÇÃO

PROLOGO S.A. - PRODUTOS ELETRONICOS  
 DATA/ATO CRIAÇÃO 29/10/1980 E M N 008 S EXERCITO  
 DATA/ATO CONSTITUIÇÃO 10/03/1981 ATA DE ASSEMBLEIA DA IMBEL  
 CGC - 00625999000141 TELLEX - 02506 DDD - 061 FONE - 233-8208  
 ENDEREÇO - SIA TRECHO,3 QUADRA 02  
 LOTES 1200/1260  
 BRASÍLIA DF CEP - 71200

### OBJETIVO

PESQUISA, DESENVOLVIMENTO, INDUSTRIALIZAÇÃO E COMERCIALIZAÇÃO DE PRODUTOS TECNICOS E EQUIPAMENTOS ELECTRONICOS RELACIONADOS COM A INDUSTRIA DE MATERIAL BELTICO E BENS OUTROS CUJA TECNOLOGIA DERIVE DAQUELA GERADA NO DESENVOLVIMENTO DE EQUIPAMENTOS DE APLICAÇÃO MILITAR, POR FORÇA DE CONTINGENCIA DE PIONEIRISMO, CONVENIENCIA ADMINISTRATIVA OU INTERESSE DA SEGURANCA NACIONAL

### DIRETORIA

NOML	CARGO

### PESSOAL (NÚMERO DE EMPREGADOS)

	PESSOAL PROPRIO	TERCEIROS/CONVENIADOS
ADMINISTRAÇÃO	31.12.91	31.12.91
OPERAÇÃO		
INVESTIMENTO		
TOTAL		

### COMPOSIÇÃO ACIONÁRIA

	PERCENT CAP VOT	PERCENT CAP TOT

### DADOS DE BALANÇO (Cr\$ mil)

#### ATIVO 1991

ATIVO CIRCULANTE	
DISPONIVEL	
VALORES A RECEBER	
ESTOQUES	
OUTROS	
REALIZAVEL A LONGO PRAZO	
VALORES A RECEBER	
OUTROS	
ATIVO PERMANENTE	
INVESTIMENTOS	
PARTICIPAÇÕES	
CONTROLADAS	
COLIGADAS	
OUTRAS	
OUTROS	
IMOBILIZADO	
DIFERIDO	
TOTAL DO ATIVO	

#### PASSIVO 1991

PASSIVO CIRCULANTE	
EMPR/FIN. (MOEDA NAC/ESTR.)	
CONTAS A PAGAR/OUTROS	
EXIGIVEL A LONGO PRAZO	
EMPR/FIN. (MOEDA NAC/ESTR.)	
ADIANT.P/ AUMENTO DL CAPITAL	
OUTROS	
RESULTADO DE EXERCICIOS FUTUROS	
PART. MINORIT. (GRUPOS/HOLDINGS)	
PATRIMONIO LIQUIDO	
CAPITAL INTEGRALIZADO	
RESERVAS	
LUCROS(PREJ.) ACUMULADOS	
OUTROS	
TOTAL DO PASSIVO	

### DEMONSTRAÇÃO DO RESULTADO (Cr\$ mil)

	1991	LEGISLAÇÃO
RLC BRUTA VENDAS/SERVICOS		
DEDUÇÕES		
RECLITA LIQUIDA		
CUSTO MERCADORIAS/SERVICOS		
LUCRO BRUTO		
RECLITAS(DISP) OPRACIONAIS		
COMERCIAIS/ADMINISTRATIVAS		
FINANCIARIAS LIQUIDAS		
RECLITAS FINANCEIRAS		
DISPENSAS FINANCEIRAS		
RESULT LIQUIV. PATRIMONIAL		
OUTRAS DISPENSAS OPRAC.		
OUTRAS RECLITAS OPRAC.		
PERDAS ATIVOS MONLT. S/REND.		
GANHOS PASS. MONLT. S/ENCARGOS		
LUCRO (PREJ.) OPRACIONAL		
RESULTADO NÃO OPRACIONAL		
SALDO CONTA CORREÇÃO MONLT.		
VAP MONLTARIAS/CAMU. LIQUIDAS		
RESULTADO ANTES DO IR		
PROVISÕES PARA IR		
PARTICIP. L CONTRIB		
LUCRO (PREJ.) LIQ. EXERC		
AJUS. PGM. LST. ECON.		
LUCR(PREJ)LIQ. EX APOS AJUST		

### ORIGENS E APLICAÇÕES DE RECURSOS (Cr\$ mil)

	1991	LEGISLAÇÃO
ORIGENS DL RECURSOS		
ATIVIDADE ECONOMICA		
AUMENTO DL CAPITAL		
EMPRESTIMOS L FINANC LP		
TRANSF. REAL LP P/ATIVO CIR		
DEMAIS ORIGENS		
TOTAL DL RECURSOS		
APLICAÇÕES DL RECURSOS		
ATIV ECONOMICA (PREJUZO)		
INVESTIMENTOS		
TRANSF. FIN. LP P/PASS. CIRC		
APLICAÇÕES LP		
DIVIDENDOS DISTRIBUIDOS		
DEMAIS APLICAÇÕES		
TOTAL APLICAÇÕES		
VAR CAP. CIRC. LIQ. EX. ANT. AJUS		
EFETOS DO(S) AJUST(S)		
VAR CAP. CIRC. LIQ. EX. AP. AJUS		
VARIAÇÃO ATIVO CIRCULANTE		
VARIAÇÃO PASSIVO CIRCULANTE		

### AUDITORIA INTERNA

### AUDITORIA EXTERNA

A EMPRESA NÃO ENVIOU OS DADOS ATÉ A DATA DE IMPRESSÃO DESTA PUBLICAÇÃO

### IDENTIFICAÇÃO

REDE FEDERAL DE ARMAZENS GERAIS FERROVIARIOS S.A. - AGEF  
 DATA/ATO CRIAÇÃO 16/03/1957 LEI 3.115 ARTIGO 30  
 DATA/ATO CONSTITUIÇÃO 12/08/1959 ASSEMBLEIA DE CONSTITUIÇÃO  
 CGC - 33366501000145 TELEX - 2132867 DDD - 021 FONL - 223-4224  
 ENDEREÇO - PRACA CRISTIANO OTONI S/N  
 ED. ESTAÇÃO DOM PEDRO II-7 AND.  
 RIO DE JANEIRO RJ CEP - 20221000

### DIRETORIA

NOME	CARGO
HUMBERTO SILVA ARAUJO	PRESIDENTE
GERALDO DA SILVEIRA NUNES	DIRETOR COMERCIAL
HUMBERTO SILVA ARAUJO	DIR. ADM. E FINANCEIRO

### OBJETIVO

CONSTRUIR E INSTALAR ARMAZENS GERAIS, FRIGORIFICOS E SILOS, DESTINADOS A COMPLEMENTAR, AUXILIAR E INCENTIVAR O TRANSPORTE FERROVIARIO.

### PESSOAL (NÚMERO DE EMPREGADOS)

	PESSOAL PROPRIO	TERCEIROS/CONVENIADOS
	31.12.91	31.12.91
ADMINISTRAÇÃO	43	17
OPERAÇÃO	14	
INVESTIMENTO		
TOTAL	57	17

### COMPOSIÇÃO ACIONÁRIA

	PERCENT CAP VOT	PERCENT CAP TOT
RFFSA	99,998	99,998
OUTROS	0,002	0,002

### DADOS DE BALANÇO (Cr\$ mil)

ATIVO		1991
ATIVO CIRCULANTE		
DISPONIVEL		1.936.841
VALORES A RECEBER		129.451
ESTOQUES		
OUTROS		1.772.770
REALIZAVEL A LONGO PRAZO		24.120
VALORES A RECEBER		
OUTROS		24.120
ATIVO PERMANENTE		
INVESTIMENTOS		20.900
PARTICIPAÇÕES		9.098
CONTROLADAS		
COLIGADAS		
OUTRAS		9.098
OUTROS		11.802
IMOBILIZADO		9.685.612
DEPRIDIO		1.862
TOTAL DO ATIVO		13.571.556

PASSIVO		1991
PASSIVO CIRCULANTE		
LMPR/FIN. (MOLDA NAC/ESTR.)		131.003
CONTAS A PAGAR/OUTROS		1.300.201
LXIGIVEL A LONGO PRAZO		104.155
EMPR/FIN. (MOLDA NAC/ESTR.)		103.612
ADIAN P/ AUMENTO DL CAPITAL		
OUTROS		543
RESULTADO DE EXERCICIOS FUTUROS		
PART. MINORIT. (GRUPOS/HOLDINGS)		
PATRIMONIO LIQUIDO		
		12.036.197
CAPITAL INTEGRALIZADO		872.510
RESERVAS		9.754.989
LUCROS (PRELJ) ACUMULADOS		1.408.698
OUTROS		
TOTAL DO PASSIVO		13.571.556

### DEMONSTRAÇÃO DO RESULTADO (Cr\$ mil)

	1991	
	INTLGRAL	LEGISLAÇÃO
RLC BRUTA VENDAS/SERVICOS		2.713.688
DUÇÕES		268.054
RECLITA LIQUIDA		2.445.634
CUSTO MERCADORIAS/SERVICOS		1.282.942
LUCRO BRUTO		1.162.692
RECEITAS (DISP. OPERACIONAIS)		431.359
COMERCIAIS/ADMINISTRATIVAS		2.262.723
FINANCEIRAS LIQUIDAS		2.491.591
RECEITAS FINANCEIRAS		3.592.581
DESPESAS FINANCEIRAS		1.100.990
RESULT. EQUIV. PATRIMONIAL		
OUTRAS DESPESAS OPERAC		202.491
OUTRAS RECEITAS OPERAC		
PERDAS ATIVOS MONLT. S/PEND		
GANHOS PASS. MONLT. S/ENCARGOS		
LUCRO (PREJ.) OPERACIONAL		1.594.051
RESULTADO NÃO OPERACIONAL		305.601
SALDO CONT. CORREÇÃO MONLT.		1.541.603
VAR. MONLTARIAS/CAMB. LIQUIDAS		
RESULTADO ANTES DO IR		358.049
PROVISÕES PARA IR		018.672
PARTICIP. CONTRIBU		202.630
LUCRO (PRELJ) LIQ. XLRPC		663.261
AJUS. PGM. EST. LCON		
LUCR. (PRELJ) LIQ. LX. APOS. AJUST		663.261

### ORIGENS E APLICAÇÕES DE RECURSOS (Cr\$ mil)

	1991	
	INTLGRAL	LEGISLAÇÃO
ORIGENS DE RECURSOS		
ATIVIDADE ECONÓMICA		3.538.270
AUMENTO DE CAPITAL		
EMPRESTIMOS E FINANÇ. LP		
TRANSF. REAL LP P/ATIVO CIRC		
DEMAIS ORIGENS		109.961
TOTAL DE RECURSOS		3.648.231
APLICAÇÕES DE RECURSOS		
ATIV. ECONÓMICA (PREJUIZO)		663.261
INVESTIMENTOS		444.339
TRANSF. FIN. LP P/PASS. CIRC		106.782
APLICAÇÕES LP		533
DIVIDENDOS DISTRIBUIDOS		
DEMAIS APLICAÇÕES		34.269
TOTAL APLICAÇÕES		1.249.184
VAR. CAP. CIRC. LIQ. EX. ANT. AJUS.		2.399.047
REAJUSTES DO(S) AJUST. (S)		
VAR. CAP. CIRC. LIQ. EX. AP. AJUS.		2.399.047
VARIACÃO ATIVO CIRCULANTE		3.423.512
VARIACÃO PASSIVO CIRCULANTE		1.024.465

### AUDITORIA INTERNA

AUDITOR-CHefe  
 EDMAR CURTY DA SILVA  
 DDD - 021 FONL - 233-4224 RAMAL - 55

### AUDITORIA EXTERNA

EMPRESA CONTRATADA  
 WALTER HILUER AUDITORES INDEPENDENT  
 TELEX - 2138809 DDD - 021 FONL - 240-1332

### IDENTIFICAÇÃO

REDE FERROVIARIA FEDERAL S.A. - RFFSA  
 DATA/ATO CRIAÇÃO 16/03/1957 LEI 3.115  
 DATA/ATO CONSTITUIÇÃO 30/07/1957 DECRETO 42385  
 CGC - 33613332000109 TELEX - 21372 DDD - 021 FONE - 233-2894  
 ENDEREÇO - PRACA PROCOPIO FERREIRA, 86  
 11 AND. CENTRO  
 RIO DE JANEIRO RJ CEP - 20224000

### OBJETIVO

PROMOVER E GERIR OS INTERESSES DA UNIAO NO SETOR DE TRANSPORTES FERROVIARIOS. PLANEJAR, ELABORAR PROJETOS E EXECUTAR OBRAS DE ENGENHARIA FERROVIARIA.

### DIRETORIA

NOME	CARGO
MARTINIANO LAURO AMARAL DE OLIVEIRA	PRESIDENTE
PAULO CESAR CHIARELLI FONSECA	DIRETOR DE LOGISTICA
ALBERTO VIEIRA JUNIOR	DIR. DESENVOLV. INVEST.
JOAO BOSCO DE FRILITAS	DIRTOR DE MARKETING
BENEDITO NUGNIZI DE JESUS	DIR RECURSOS HUMANOS
DUALMA TAVARES DA CUNHA MELLO NETO	DIR ADM. FINANCEIRO

### PESSOAL (NÚMERO DE EMPREGADOS)

	PESSOAL PROPRIO	TERCEIROS/CONVENIADOS
	31.12.91	31.12.91
ADMINISTRAÇÃO	5.666	
OPERAÇÃO	43.579	
INVESTIMENTO	96	
TOTAL	49.341	

### COMPOSIÇÃO ACIONÁRIA

	PERCENT CAP VOT	PERCENT CAP TOT
UNIAO FEDERAL	90,230	95,290
FND	1,770	1,590
BNDES		2,100
OUTROS		1,020

### DADOS DE BALANÇO (Cr\$ mil)

ATIVO	1991
ATIVO CIRCULANTE	186.278.526
DISPONIVEL	21.847.964
VALORES A RECEBER	123.057.990
ESTOQUES	27.755.120
OUTROS	13.617.452
REALIZAVEL A LONGO PRAZO	6.585.630
VALORES A RECEBER	6.233.831
OUTROS	351.799
ATIVO PERMANENTE	11.441.330.810
INVESTIMENTOS	1.403.083.033
PARTICIPAÇÕES	1.301.712.848
CONTROLADAS	1.300.654.118
COLIGADAS	
OUTRAS	1.058.730
OUTROS	101.370.185
IMOBILIZADO	9.945.455.175
DIFERIDO	92.792.602
TOTAL DO ATIVO	11.634.194.966

PASSIVO	1991
PASSIVO CIRCULANTE	1.621.617.966
EMPR/FIN. (MOEDA NAC/ESTR.)	672.173.933
CONTAS A PAGAR/OUTROS	949.444.033
EXIGIVEL A LONGO PRAZO	1.187.603.629
EMPR/FIN. (MOEDA NAC/ESTR.)	400.397.215
ADIANTE P/ AUMENTO DL CAPITAL	
OUTROS	787.206.414
RESULTADO DE EXERCICIOS FUTUROS	
PART. MINORIT. (GRUPOS/HOLDINGS)	
PATRIMONIO LIQUIDO	8.824.973.371
CAPITAL INTEGRALIZADO	752.396.669
RESERVAS	8.623.208.398
LUCROS (PREJ.) ACUMULADOS	550.631.696
OUTROS	
TOTAL DO PASSIVO	11.634.194.966

### DEMONSTRAÇÃO DO RESULTADO (Cr\$ mil)

	1991	LEGISLAÇÃO
REC. BRUTA VENDAS/SERVICOS		384.175.081
DEDUÇÕES		32.669.191
RECLITA LIQUIDA		351.505.890
CUSTO MERCADORIAS/SERVICOS		322.452.326
LUCRO BRUTO		29.053.564
RECLITAS (D.L.S.P.) OPERACIONAIS		863.246.183
COMERCIAIS/ADMINISTRATIVAS		108.182.766
FINANÇAS LIQUIDAS		337.089.754
RECEITAS FINANCEIRAS		22.809.767
DESPESAS FINANCEIRAS		359.899.521
RESULT. EQUIV. PATRIMONIAL		415.626.215
OUTRAS DESPESAS OPERAC.		2.347.448
OUTRAS RECEITAS OPERAC.		
PERDAS ATIVOS MONLT. S/REND.		
GANHOS PASS. MONLT. S/ENCARGOS		
LUCRO (PREJ.) OPERACIONAL		834.192.619
RESULTADO NÃO OPERACIONAL		3.537.727
SALDO CONTA CORREÇÃO MONET.		1.936.034.143
VAR. MONLTARIAS/CAMB. LIQUIDAS		1.918.646.453
RESULTADO ANTES DO IR		820.342.656
PROVISÕES PARA IR		111.161.734
PARTICIP. L. CONTRIB.		
LUCRO (PREJ.) LIQ. EXLRC.		709.180.922
AJUS. PGM. EST. ECON.		
LUCR (PREJ.) LIQ. EX APOS AJUST.		709.180.922

### ORIGENS E APLICAÇÕES DE RECURSOS (Cr\$ mil)

	1991	LEGISLAÇÃO
ORIGENS DL RECURSOS		
ATIVIDADE ECONOMIC A		342.819.775
AUMLENTO DL CAPITAL		162.826.150
EMPRSTIMOS L. FINANC. LP		17.614.249
TRANSF. REAL LP P/ATIVO CIR.		
DEMAIS ORIGENS		4.850.247
TOTAL DL RECURSOS		157.529.129
APLICAÇÕES DL RECURSOS		
ATIV. ECONOMIC A (PREJUÍZO)		709.180.922
INVESTIMENTOS		55.910.903
TRANSF. FIN. LP P/PASS. CIRC.		129.322.626
APLICAÇÕES LP		
DIVIDENDOS DISTRIBUÍDOS		
DEMAIS APLICAÇÕES		111.161.734
TOTAL APLICAÇÕES		1.005.576.185
VAR. CAP. CIRC. LIQ. EX. ANT. AJUS.		1.163.105.314
FLUTUOS DO(S) AJUSTE(S)		
VAR. CAP. CIRC. LIQ. EX. AP. AJUS.		1.163.105.314
VARIAÇÃO ATIVO CIRCULANTE		158.456.546
VARIAÇÃO PASSIVO CIRCULANTE		1.321.561.860

### AUDITORIA INTERNA

AUDITOR-CHEFE  
 PAULO DA SILVA LILITL  
 DDD - 021 FONE - 291-2185 RAMAL - 558

### AUDITORIA EXTERNA

LMPRESA CONTRATADA :  
 DELOITL ROSS TOHMATSU AUD. IND.  
 DDD - 021 FONE - 223-2151

### IDENTIFICAÇÃO

SERVICO DE NAVEGAÇÃO DA BACIA DO PRATA S.A. - SNBP  
 DATA/ATO CRIAÇÃO 10/02/1967 DECRETO LLI N 154  
 DATA/ATO CONSTITUIÇÃO 28/04/1967 DECRETO N 60649  
 CGC - 03380250000192 TELEX - 7071 DDD - 067 FONE - 231-2561  
 ENDEREÇO - AV 14 DE MARCO, 1700  
 LADARIO MS CEP - 79370

### OBJETIVO

EXPLORAÇÃO DO TRANSPORTE AQUAVIÁRIO DE QUALQUER NATUREZA OU PORTE, BEM COMO QUALQUER OUTRA ATIVIDADE CORRELATA OU AFIM, NA BACIA DO PRATA, RIO PARAGUAI, PARANA E SEUS AFLUENTES.

### DIRETORIA

NOME	CARGO

### PESSOAL (NÚMERO DE EMPREGADOS)

	PESSOAL PRÓPRIO	TERCEIROS/CONVENIADOS
ADMINISTRAÇÃO	31.12.91	31.12.91
OPERAÇÃO		
INVESTIMENTO		
TOTAL		

### COMPOSIÇÃO ACIONÁRIA

PERCENT PERCENT  
CAP VOT CAP TOT

### DADOS DE BALANÇO (Cr\$ mil)

ATIVO		1991
ATIVO CIRCULANTE		
DISPONIVEL		
VALORES A RECEBER		
ESTOQUES		
OUTROS		
REALIZAVEL A LONGO PRAZO		
VALORES A RECEBER		
OUTROS		
ATIVO PERMANENTE		
INVESTIMENTOS		
PARTICIPAÇÕES		
CONTROLADAS		
COLIGADAS		
OUTRAS		
OUTROS		
IMOBILIZADO		
DIFERIDO		
TOTAL DO ATIVO		

PASSIVO		1991
PASSIVO CIRCULANTE		
EMPRÉSTIMOS (MOLDA NAC/LSTR)		
CONTAS A PAGAR/OUTROS		
EXIGIVEL A LONGO PRAZO		
EMPRÉSTIMOS (MOLDA NAC/LSTR)		
ADIANT P/ AUMENTO DL CAPITAL		
OUTROS		
RESULTADO DE EXERCÍCIOS FUTUROS		
PART MINORIT. (GRUPOS/HOLDINGS)		
PATRIMÔNIO LÍQUIDO		
CAPITAL INTEGRALIZADO		
RESERVAS		
LUCROS (PRELJ) ACUMULADOS		
OUTROS		
TOTAL DO PASSIVO		

### DEMONSTRAÇÃO DO RESULTADO (Cr\$ mil)

1991		LEGISLAÇÃO
RECEITA BRUTA VENDAS/SERVIÇOS		
DUPLICAÇÕES		
RECEITA LÍQUIDA		
CUSTO MERCADORIAS/SERVIÇOS		
LUCRO BRUTO		
RECEITAS (D) DE OPERACIONAIS		
COMERCIAIS/ADMINISTRATIVAS		
FINANÇEIRAS LÍQUIDAS		
RECEITAS FINANÇEIRAS		
DESPESAS FINANÇEIRAS		
RESULT LÍQUID PATRIMONIAL		
OUTRAS DESPESAS OPERAC		
OUTRAS RECEITAS OPERAC		
PERDAS ATIVOS MONET. S/RLND		
GANHOS PASS MONET. S/LNCARGOS		
LUCRO (PRELJ) OPERACIONAL		
RESULTADO NÃO OPERACIONAL		
SALDO CONTA CORREÇÃO MONET		
VAR MONETARIAS/CAMB LÍQUIDAS		
RESULTADO ANTES DO IR		
PROVISÃO PARA IR		
PARTICIPAÇÃO CONTRIB		
LUCRO (PRELJ) LÍQ EXLRC		
AJUS PGM EST LCON		
LUCRO (PRELJ) LÍQ APÓS AJUST		

### ORIGENS E APLICAÇÕES DE RECURSOS (Cr\$ mil)

1991		LEGISLAÇÃO
ORIGENS DE RECURSOS		
ATIVIDADE ECONÔMICA		
AUMENTO DL CAPITAL		
EMPRÉSTIMOS E FINANC LP		
TRANSF REAL LP P/ATIVO CIP		
DEMAIS ORIGENS		
TOTAL DE RECURSOS		
APLICAÇÕES DE RECURSOS		
ATIV ECONÔMICA (PRJUIZO)		
INVESTIMENTOS		
TRANSF FIN LP P/PASS CIRC		
APLICAÇÕES LP		
DIVIDENDOS DISTRIBUÍDOS		
DEMAIS APLICAÇÕES		
TOTAL APLICAÇÕES		
VAR CAP CIRC LÍQ EX ANT AJUS		
EFETOS DOS AJUSTOS (S)		
VAR CAP CIRC LÍQ EX AP AJUS		
VARIACÃO ATIVO CIRCULANTE		
VARIACÃO PASSIVO CIRCULANTE		

### AUDITORIA INTERNA

### AUDITORIA EXTERNA

A EMPRESA NÃO ENVIOU OS DADOS ATÉ A DATA DE IMPRESSÃO DESTA PUBLICAÇÃO

## IDENTIFICAÇÃO

SERVICO FEDERAL DE PROCESSAMENTO DE DADOS - SERPRO  
 DATA/ATO CRIAÇÃO 13/10/1970 LEI N 5.615  
 DATA/ATO CONSTITUIÇÃO 14/08/1974 DECRETO N 74.408  
 CGC - 33683111000107 TELEX - 01940 DDD - 061 FONE - 216-2511  
 ENDEREÇO - SGAN Q. 601 MODULO "V"  
 ASA NORTE  
 BRASILIA DF CEP - 70830000

## OBJETIVO

PROMOVER A ADMINISTRAÇÃO PUBLICA DE INSTRUMENTOS MODERNOS E EFICIENTES NA AREA DE INFORMATICA PARA GESTAO DE SUAS ATIVIDADES.

## DIRETORIA

NOME	CARGO
HUGO DANTAS PEREIRA	DIRETOR - PRESIDENTE
DILSON DE CARVALHO	DIRETOR - SUPERINTENDENTE
SILVANO GIANNI	DIR. ADM. COMERCIAL
ROBERTO LUIZ LOPES	DIRETOR OPERAÇÕES
JOAO RIZZO	DIR. GESTAO INTERNA
WOLNEY MENDES MARTINS	DIR. SIST. E TECNOLOGIA

## PESSOAL (NÚMERO DE EMPREGADOS)

	PESSOAL PROPRIO	TERCEIROS/CONVENIADOS
ADMINISTRAÇÃO	31.12.91	31.12.91
OPERAÇÃO	2.973	
INVESTIMENTO	10.927	
<b>T O T A L</b>	<b>13.900</b>	

## COMPOSIÇÃO ACIONÁRIA

	PERCENT CAP VOT	PERCENT CAP TOT
UNIAO FEDERAL	100,000	100,000

## DADOS DE BALANÇO (Cr\$ mil)

ATIVO	1991
<b>ATIVO CIRCULANTE</b>	<b>70.359.023</b>
DISPONIVEL	38.025.405
VALORES A RECEBER	31.298.615
ESTOQUES	790.006
OUTROS	244.837
REALIZAVEL A LONGO PRAZO	29.760
VALORES A RECEBER	
OUTROS	29.760
<b>ATIVO PERMANENTE</b>	<b>77.623.217</b>
INVESTIMENTOS	117.718
PARTICIPAÇÕES	117.718
CONTROLADAS	
COLIGADAS	2.770
OUTRAS	114.948
OUTROS	
IMOBILIZADO	76.448.943
DIFERIDO	1.056.556
<b>T O T A L D O A T I V O</b>	<b>148.012.000</b>

PASSIVO	1991
<b>PASSIVO CIRCULANTE</b>	<b>61.358.922</b>
EMPR/FIN (MOLDA NAC/ESTR.)	49.028
CONTAS A PAGAR/OUTROS	61.309.894
LIXIGIVEL A LONGO PRAZO	3.032.873
EMPR/FIN (MOLDA NAC/ESTR.)	
ADIANT P/ AUMENTO DE CAPITAL	
OUTROS	3.032.873
RESULTADO DE EXERCICIOS FUTUROS	
PART. MINORIT (GRUPOS/HOLDINGS)	
<b>PATRIMONIO LIQUIDO</b>	<b>83.620.205</b>
CAPITAL INTEGRALIZADO	10.037.289
RESERVAS	37.932.704
LUCROS(PREJ.) ACUMULADOS	
OUTROS	35.650.212
<b>T O T A L D O P A S S I V O</b>	<b>148.012.000</b>

## DEMONSTRAÇÃO DO RESULTADO (Cr\$ mil)

	INTEGRAL	LEGISLAÇÃO
RLC BRUTA VENDAS/SERVICOS	40.921.479	165.807.905
DEDUÇÕES	1.076.909	2.701.491
RECEITA LIQUIDA	39.844.570	163.106.414
CUSTO MERCADORIAS/SERVICOS	30.457.743	102.109.023
LUCRO BRUTO	9.386.827	60.997.391
RECEITAS (D) LSP. OPERACIONAIS	6.928.477	54.158.272
COMERCIAIS/ADMINISTRATIVAS		
FINANCLIRAS LIQUIDAS	3.526.672	8.457.159
RECEITAS FINANCLIRAS	7.125.042	27.158.984
DESPESAS FINANCLIRAS	3.598.370	18.701.825
RESULT LIQUID PATRIMONIAL		
OUTRAS DESPESAS OPERAC.	10.638.643	63.418.836
OUTRAS RECEITAS OPERAC.	183.494	803.405
PERDAS ATIVOS MONET S/REND		
GANHOS PASS. MONET S/LNCARGOS		
LUCRO (PREJ.) OPERACIONAL	2.458.350	6.839.119
RESULTADO NÃO OPERACIONAL	42.115	190.768
SALDO CONTA CORREÇÃO MONET.	1.181.749	6.446.464
VAR. MONETARIAS/CAMB. LIQUIDAS		
RESULTADO ANTES DO IR	1.234.486	589.423
PROVISÕES PARA IR	469.460	199.265
PARTICIP. E CONTRIB.	71.252	48.271
LUCRO (PREJ.) LIQ. EXERC.	693.774	341.887
AJUS PGM LST. LCON		
LUCRO (PREJ.) LIQ. EX. APOS AJUST	693.774	341.887

## ORIGENS E APLICAÇÕES DE RECURSOS (Cr\$ mil)

	INTEGRAL	LEGISLAÇÃO
<b>ORIGENS DE RECURSOS</b>		
ATIVIDADE ECONOMICA		8.952.034
AUMENTO DE CAPITAL		
EMPRESTIMOS L. FINANC. LP		
TRANSF. REAL. LP P/ATIVO CIR		
DEMAIS ORIGENS		2.939.897
<b>TOTAL DE RECURSOS</b>		<b>11.891.931</b>
<b>APLICAÇÕES DE RECURSOS</b>		
ATIV. ECONOMICA (PRELUIZO)		
INVESTIMENTOS		4.167.107
TRANSF. FIN. LP P/PASS. CIRC.		
APLICAÇÕES LP		12.782
DIVIDENDOS DISTRIBUÍDOS		
DEMAIS APLICAÇÕES		718.836
<b>TOTAL APLICAÇÕES</b>		<b>4.898.727</b>
VAR. CAP. CIRC. LIQ. EX. ANT. AJUS		6.993.204
EFEITOS DO(S) AJUSTO(S)		
VAR. CAP. CIRC. LIQ. EX. AP. AJUS.		6.993.204
VARIACÃO ATIVO CIRCULANTE		49.396.925
VARIACÃO PASSIVO CIRCULANTE		42.403.721

## AUDITORIA INTERNA

AUDITOR - CHEFE  
 RAMOLDO RODRIGUES DOS SANTOS  
 DDD - 061 FONE - 226-2354 RAMAL - 216

## AUDITORIA EXTERNA

## IDENTIFICAÇÃO

SIDERURGIA BRASILEIRA S.A. - SIDERBRAS

DATA/ATO CRIAÇÃO 06/12/1974 LLI N. 5919  
 DATA/ATO CONSTITUIÇÃO 18/10/1973 ASSEMBLEIA GERAL  
 CGC - 00367961000139 TELEX - 01542 DDD - 061 FONE - 216-7171  
 ENDEREÇO - SAS QUADRA 02 BLOCO C 9 ANDAR  
 ED. SIDERBRAS 9 ANDAR  
 BRASÍLIA DF CEP - 70070

## OBJETIVO

PROMOVER E GERIR OS INTERESSES DA UNIAO EM EMPREENDIMENTOS SIDERURGICOS E ATIVIDADES AFINS; PROGRAMAR AS NECESSIDADES DOS RECURSOS FINANCEIROS PARA AS EMPRESAS POR ELA CONTROLADAS, AS COLIGADAS E OUTRAS SOCIEDADES DE QUE PARTICIPE; PROMOVER A EXECUÇÃO DE ATIVIDADES RELACIONADAS COM A INDUSTRIA SIDERURGICA NO BRASIL E NO EXTERIOR.

## DIRETORIA

NOME CARGO

## PESSOAL (NÚMERO DE EMPREGADOS)

PESSOAL PRÓPRIO 31.12.91 TERCEIROS/CONVENIADOS 31.12.91

ADMINISTRAÇÃO  
 OPERAÇÃO  
 INVESTIMENTO

TOTAL

## COMPOSIÇÃO ACIONÁRIA

PERCENT PERCENT  
 CAP VOT CAP TOT

## DADOS DE BALANÇO (Cr\$ mil)

ATIVO

1991

ATIVO CIRCULANTE

DISPONÍVEL  
 VALORES A RECEBER  
 ESTOQUES  
 OUTROS

REALIZAVEL A LONGO PRAZO

VALORES A RECEBER  
 OUTROS

ATIVO PERMANENTE

INVESTIMENTOS  
 PARTICIPAÇÕES  
 CONTROLADAS  
 COLIGADAS  
 OUTRAS  
 OUTROS  
 IMOBILIZADO  
 DIFERIDO

TOTAL DO ATIVO

PASSIVO

1991

PASSIVO CIRCULANTE

EMPR/FIN (MOEDA NAC/ESTR.)  
 CONTAS A PAGAR/OUTROS

LIXIGIVEL A LONGO PRAZO

EMPR/FIN (MOEDA NAC/ESTR.)  
 ADIANT P/ AUMENTO DE CAPITAL  
 OUTROS

RESULTADO DE EXERCÍCIOS FUTUROS  
 PART MINORIT (GRUPOS/HOLDINGS)

PATRIMÔNIO LÍQUIDO

CAPITAL INTEGRALIZADO  
 RESERVAS  
 LUCROS (PREJ.) ACUMULADOS  
 OUTROS

TOTAL DO PASSIVO

## DEMONSTRAÇÃO DO RESULTADO (Cr\$ mil)

1991 INTEGRAL LEGISLAÇÃO

REC BRUTA VENDAS/SERVIÇOS  
 DEDUÇÕES  
 RECEITA LÍQUIDA  
 CUSTO MERCADORIAS/SERVIÇOS  
 LUCRO BRUTO  
 RECEITAS DESP OPERACIONAIS

COMERCIAIS/ADMINISTRATIVAS  
 FINANCEIRAS LÍQUIDAS  
 RECEITAS FINANCEIRAS  
 DESPESAS FINANCEIRAS  
 RESULT LÍQUID PATRIMONIAL  
 OUTRAS DESPESAS OPERAC  
 OUTRAS RECEITAS OPERAC

PERDAS ATIVOS MONET S/REND  
 GANHOS PASS MONET S/LNCARGOS  
 LUCRO (PREJ.) OPERACIONAL  
 RESULTADO NÃO OPERACIONAL  
 SALDO CONTA CORREÇÃO MONET  
 VAR MONETARIAS/CAMB LÍQUIDAS  
 RESULTADO ANTES DO IP  
 PROVISÕES PARA IR  
 PARTICIP L CONTRIB  
 LUCRO (PREJ) LÍQ LÍQUID  
 AJUS PGM EST ECON  
 LUCRO (PREJ) LÍQ LÍQUID AJUST

## ORIGENS E APLICAÇÕES DE RECURSOS (Cr\$ mil)

1991 INTEGRAL LEGISLAÇÃO

ORIGENS DE RECURSOS

ATIVIDADE ECONÔMICA  
 AUMENTO DE CAPITAL  
 EMPRÉSTIMOS LÍQUID  
 TRANS REAL LP P/ATIVO CIRC  
 OUTRAS ORIGENS

TOTAL DE RECURSOS

APLICAÇÕES DE RECURSOS

ATIV ECONÔMICA (PRELUIZO)  
 INVESTIMENTOS  
 TRANS F IN LP P/PASS CIRC  
 APLICAÇÕES LP  
 DIVIDENDOS DISTRIBUIDOS  
 OUTRAS APLICAÇÕES

TOTAL APLICAÇÕES

VAR CAP CIRC LÍQ LÍQUID AJUS  
 EFEITOS DO(S) AJUST(S)  
 VAR CAP CIRC LÍQ LÍQUID AP AJUS  
 VARIACÃO ATIVO CIRCULANTE  
 VARIACÃO PASSIVO CIRCULANTE

## AUDITORIA INTERNA

## AUDITORIA EXTERNA

A EMPRESA NÃO ENVIOU OS DADOS ATÉ A DATA DE IMPRESSÃO DESTA PUBLICAÇÃO



## IDENTIFICAÇÃO

TELECOMUNICAÇÕES AERONAUTICAS S.A. - TASA

DATA/ATO CRIAÇÃO 16/01/1967 DECRETO-LEI N 107  
 DATA/ATO CONSTITUIÇÃO 17/10/1969 DECRETO N 65451  
 CGC - 33839853000170 TELEX - 30679 DDD - 021 FONE - 383-7070  
 ENDEREÇO - AIRJ - TECA - 2 ANDAR  
 ILHA DO GOVERNADOR  
 RIO DE JANEIRO RJ CEP - 21941520

## DIRETORIA

NOME	CARGO
ALUYSSIO LEITE CESARINO	PRESIDENTE
FABIANO DE CRISTO ARAUJO MARINHO	DIRETOR ADMINISTRATIVO
ARAMIS TAVARES DA SILVA	DIRETOR FINANCEIRO
JONATHAS PEDROZA SOARES	DIRETOR DE OPERAÇÕES
CLAUDIO BELLO PIMENTEL BARBOZA	DIRETOR TECNICO

## OBJETIVO

IMPLANTAR, ADMINISTRAR, OPERAR E EXPLORAR COMERCIAL E INDUSTRIAL-  
 MENTE ATIVIDADES DE PROTEÇÃO AO VOO QUE LHE FOREM ATRIBUIDAS PL-  
 LO MINISTERIO DA AERONAUTICA, BEM COMO AQUELAS LIGADAS AOS TRANS-  
 PORTES AEREOS EM GERAL E REALIZAR QUAISQUER ATIVIDADES CORRELATAS  
 OU AFINS.

## PESSOAL (NÚMERO DE EMPREGADOS)

	PESSOAL PROPRIO	TERCEIROS/CONVENIADOS
ADMINISTRAÇÃO	31.12.91	31.12.91
OPERAÇÃO	898	
INVESTIMENTO	1.602	
<b>TOTAL</b>	<b>2.500</b>	

## COMPOSIÇÃO ACIONÁRIA

	PERCENT CAP VOT	PERCENT CAP TOT
UNIAO FEDERAL	100,000	100,000

## DADOS DE BALANÇO (Cr\$ mil)

ATIVO		1991	PASSIVO		1991
ATIVO CIRCULANTE		25.269.043	PASSIVO CIRCULANTE		17.707.185
DISPONIVEL		7.669.863	EMPR/FIN. (MOEDA NAC/LSTR.)		
VALORES A RECEBER		17.354.418	CONTAS A PAGAR/OUTROS		17.707.185
ESTOQUES		94.195	EXIGIVEL A LONGO PRAZO		960.993
OUTROS		150.567	EMPR/FIN. (MOEDA NAC/LSTR.)		
REALIZAVEL A LONGO PRAZO		1.856.841	ADIANT.P/ AUMENTO DE CAPITAL		960.993
VALORES A RECEBER		1.741.039	OUTROS		
OUTROS		115.802	RESULTADO DE EXERCICIOS FUTUROS		
ATIVO PERMANENTE		14.528.456	PART MINORIT. (GRUPOS/HOLDINGS)		
INVESTIMENTOS		195.778	PATRIMONIO LIQUIDO		22.986.162
PARTICIPAÇÕES			CAPITAL INTEGRALIZADO		2.095.033
CONTROLADAS			RESERVAS		22.131.469
COLIGADAS			LUCROS(PREJ.) ACUMULADOS		1.240.340
OUTRAS			OUTROS		
OUTROS		195.778			
IMOBILIZADO		8.268.149			
DIFERIDO		6.064.529			
<b>TOTAL DO ATIVO</b>		<b>41.654.340</b>	<b>TOTAL DO PASSIVO</b>		<b>41.654.340</b>

## DEMONSTRAÇÃO DO RESULTADO (Cr\$ mil)

	1991	LEGISLAÇÃO
RLC. BRUTA VENDAS/SERVICOS		17.968.270
DEDUÇÕES		539.314
RECEITA LIQUIDA		17.428.956
CUSTO MERCADORIAS/SERVICOS		13.856.630
LUCRO BRUTO		3.572.326
RECEITAS (DESP) OPERACIONAIS		4.460.396
COMERCIAIS/ADMINISTRATIVAS		9.789.449
FINANCEIRAS LIQUIDAS		7.440.049
RECEITAS FINANCEIRAS		7.458.858
DESPESAS FINANCEIRAS		18.809
RESULT. LIQ. PATRIMONIAL		6.809.796
OUTRAS DESPESAS OPERAC.		
OUTRAS RECEITAS OPERAC.		
PERDAS ATIVOS MONET. S/REND.		
GANHOS PASS. MONET. S/ENCARGOS		
LUCRO (PREJ.) OPERACIONAL		8.032.722
RESULTADO NÃO OPERACIONAL		30.768
SALDO CONTA CORREÇÃO MONET.		6.519.320
VAR. MONETARIAS/CAMB. LIQUIDAS		
RESULTADO ANTES DO IR		1.544.170
PROVISÕES PARA IR		990.951
PARTICIP. L. CONTRIBU.		255.711
LUCRO (PREJ.) LIQ. EXERC.		297.508
AJUS. PGM. EST. I. CON.		
LUCR.(PREJ.) LIQ. LX. APOS AJUST.		297.508

## ORIGENS E APLICAÇÕES DE RECURSOS (Cr\$ mil)

	1991	LEGISLAÇÃO
ORIGENS DE RECURSOS		
ATIVIDADE ECONOMICA		6.494.345
AUMENTO DE CAPITAL		
EMPRESTIMOS E FINANC. LP		
TRANSF. REAL. LP P/ATIVO CIR.		1.486.011
DEMAIS ORIGENS		712.618
<b>TOTAL DE RECURSOS</b>		<b>8.692.974</b>
APLICAÇÕES DE RECURSOS		
ATIV. ECONOMICA (PRLJU170)		
INVESTIMENTOS		455.043
TRANSF. FIN. LP P/PASS. CIRC.		316.642
APLICAÇÕES LP		846.759
DIVIDENDOS DISTRIBUIDOS		
DEMAIS APLICAÇÕES		
<b>TOTAL APLICAÇÕES</b>		<b>1.618.444</b>
VAR. CAP. CIRC. LIQ. LX. ANT. AJUS.		7.074.530
EFEITOS DO(S) AJUSTE(S)		
VAR. CAP. CIRC. LIQ. LX. AP. AJUS.		7.074.530
VARIAÇÃO ATIVO CIRCULANTE		20.857.550
VARIAÇÃO PASSIVO CIRCULANTE		13.783.020

## AUDITORIA INTERNA

AUDITOR-CHEFE  
 PEDRO PAULO BARBOSA SPADA  
 DDD - 021 FONE - 383-7020

## AUDITORIA EXTERNA

EMPRESA CONTRATADA  
 BIANCHLESSI & CIA AUDITORES  
 TLLX - 1495 DDD - 021 FONE - 286-8988

### IDENTIFICAÇÃO

URANIO DO BRASIL S.A. - URB  
 DATA/ATO CRIAÇÃO 31/08/1988 DECRETO N 96622  
 DATA/ATO CONSTITUIÇÃO 04/10/1988 ESCRITURA PUBLICA  
 CGC - 25480575000180 TELEX - 357100 DDD - 035 FONL - 722-1222  
 ENDEREÇO - RODOVIA POÇOS DE CALDAS/ANDRADAS  
 KM 20,6  
 CALDAS MG CEP - 37780000

### DIRETORIA

NOML	CARGO
JOSE MILTON SAMPAIO	PRESIDENTE
VICENTE CHILLELLI JUNIOR	DIRETOR TÉCNICO
EDENIL MELLO DE BRITO	DIR. ADM. FINANCEIRO

### OBJETIVO

PROSPECCÃO, PESQUISA E LAVRA DE MINÉRIOS NUCLEARES E ASSOCIADOS. PRODUÇÃO DE CONCENTRADOS DE MINÉRIOS NUCLEARES E SEU BENEFICIAMENTO.

### PESSOAL (NÚMERO DE EMPREGADOS)

	PESSOAL PRÓPRIO	TERCEIROS/CONVENIADOS
	31.12.91	31.12.91
ADMINISTRAÇÃO	89	
OPERAÇÃO	350	
INVESTIMENTO		
TOTAL	439	

### COMPOSIÇÃO ACIONÁRIA

	PERCENT CAP VOT	PERCENT CAP TOT
INB	99,999	99,999
OUTROS	0,001	0,001

### DADOS DE BALANÇO (Cr\$ mil)

ATIVO	1991
ATIVO CIRCULANTE	1.118.812
DISPONÍVEL	11.695
VALORES A RECEBER	479.375
ESTOQUES	580.617
OUTROS	47.125
REALIZÁVEL A LONGO PRAZO	92.102
VALORES A RECEBER	
OUTROS	92.102
ATIVO PERMANENTE	22.023.104
INVESTIMENTOS	2.824
PARTICIPAÇÕES	2.824
CONTROLADAS	
COLIGADAS	
OUTRAS	2.824
OUTROS	
IMOBILIZADO	18.232.822
DIFERIDO	4.587.458
TOTAL DO ATIVO	24.034.016

PASSIVO	1991
PASSIVO CIRCULANTE	5.210.924
LMR/P/IN (MOLDA NAC/LSTR)	
CONTAS A PAGAR/OUTROS	5.210.924
LXIGIVEL A LONGO PRAZO	22.953.400
EMPR/FIN (MOLDA NAC/LSTR)	
ADIANTE P/ AUMENTO DE CAPITAL	9.174.883
OUTROS	13.778.525
RESULTADO DE EXERCÍCIOS FUTUROS	
PART. MINORIT. (GRUPOS/HOLDINGS)	
PATRIMÔNIO LÍQUIDO	4.130.314
CAPITAL INTEGRALIZADO	3.018.250
RESERVAS	34.116.946
LUCROS (PRELJ) ACUMULADOS	41.265.510
OUTROS	
TOTAL DO PASSIVO	24.034.016

### DEMONSTRAÇÃO DO RESULTADO (Cr\$ mil)

	1991	LEGISLAÇÃO
REC. BRUTA VENDAS/SERVIÇOS	3.705.413	
DEDUÇÕES	51.000	
RECEITA LÍQUIDA	3.654.407	
CUSTO MERCADORIAS/SERVIÇOS	352.885	
LUCRO BRUTO	3.301.522	
PLCEITAS/DISP. OPERACIONAIS	22.075.184	
COMERCIAIS/ADMINISTRATIVAS	13.896.657	
FINANÇEIRAS LÍQUIDAS	8.182.148	
RECEITAS FINANÇEIRAS	457.635	
DISPENSAS FINANÇEIRAS	8.639.783	
RESULT. LÍQUID. PATRIMONIAL		
OUTRAS DISPENSAS OPERAC.		
OUTRAS RECEITAS OPERAC.	3.621	
PERDAS ATIVOS MONET. S/RLND		
GANHOS PASS. MONET. S/LNCARGOS		
LUCRO (PRELJ) OPERACIONAL	18.773.662	
RESULTADO NÃO OPERACIONAL	4.739.432	
SALDO CONTA CORREÇÃO MONET.	14.293.476	
VAR. MONETARIAS/CAMB. LÍQUIDAS		
RESULTADO ANTES DO IR	9.219.618	
PROVISÕES PARA IR		
PARTICIP. L. CONTRIB.		
LUCRO (PRELJ) LÍQ. EX. IRC	9.219.618	
AJUS. PGM. EST. ICON.		
LUCRO (PRELJ) LÍQ. LX. AJUST.	9.219.618	

### ORIGENS E APLICAÇÕES DE RECURSOS (Cr\$ mil)

	1991	LEGISLAÇÃO
ORIGENS DE RECURSOS		
ATIVIDADE ECONÔMICA	8.101.002	
AUMENTO DE CAPITAL	7.329	
EMPRESTIMOS L. FINANC. LP		
TRANSF. REAL LP P/ATIVO CIR.		
DEMAIS ORIGENS		
TOTAL DE RECURSOS	8.108.331	
APLICAÇÕES DE RECURSOS		
ATIV. ECONÔMICA (PREJUIZO)	9.219.618	
INVESTIMENTOS	507.571	
TRANSF. FIN. LP P/PASS. CIRC.		
APLICAÇÕES LP		
DIVIDENDOS DISTRIBUÍDOS	79.418	
DEMAIS APLICAÇÕES		
TOTAL APLICAÇÕES	9.806.607	
VAR. CAP. CIRC. LÍQ. LX. ANT. AJUS.	1.698.276	
EFETOS DO(S) AJUST. (S)		
VAR. CAP. CIRC. LÍQ. LX. AP. AJUS.	1.698.276	
VARIACÃO ATIVO CIRCULANTE	775.966	
VARIACÃO PASSIVO CIRCULANTE	2.474.242	

### AUDITORIA INTERNA

AUDITOR-CHEFE  
 JOSE CLAUDIO ROCHA GUIMARAES  
 DDD - 021 FONL - 240-3361

### AUDITORIA EXTERNA

EMPRESA CONTRATADA  
 WALTER HUIJER AUD. CONSULTORES  
 TELIX - 2138809 DDD - 011 FONL - 223-3744

### IDENTIFICAÇÃO

VALEC-ENGENHARIA, CONSTRUÇÕES E FERROVIAS S.A.  
 DATA/ATO CRIAÇÃO 27/02/1987 358873 - REGISTRO J. COMERCIAL  
 DATA/ATO CONSTITUIÇÃO 08/07/1988 33300024115-REG. J. COMERCIAL  
 CGC - 42150664000187 TELEX - DDD - 098 FONE - 227-3886  
 ENDEREÇO - RUA 3, S/N  
 2 ANDAR  
 SÃO LUIS MA CEP - 65075000

### DIRETORIA

NOME	CARGO
FRANCISCO DE PAULA P. DA CUNHA JR	DIRETOR - PRESIDENTE
LUCAS DO PRADO NETTO	DIRETOR

### OBJETIVO

CONSTRUÇÃO, OPERAÇÃO E EXPLORAÇÃO DE ESTRADAS DE FERRO. COORDENAÇÃO E ARTICULAÇÃO DE AÇÕES DE DESENVOLVIMENTO DO BRASIL CENTRAL.

### PESSOAL (NÚMERO DE EMPREGADOS)

	PESSOAL PRÓPRIO	TERCEIROS/CONVENTADOS
ADMINISTRAÇÃO	31.12.91	31.12.91
OPERAÇÃO	92	
INVESTIMENTO		
TOTAL	92	

### COMPOSIÇÃO ACIONÁRIA

	PERCENT CAP VOT	PERCENT CAP TOT
UNIAO FEDERAL	100,000	100,000

### DADOS DE BALANÇO (Cr\$ mil)

ATIVO		1991	PASSIVO		1991
ATIVO CIRCULANTE		2.636.800	PASSIVO CIRCULANTE		10.202.152
DISPONIVEL		265.923	EMPR/FIN. (MOEDA NAC/LSTR.)		
VALORES A RECEBER		2.282.025	CONTAS A PAGAR/OUTROS		10.202.152
ESTOQUES		9.227	EXIGIVEL A LONGO PRAZO		
OUTROS		79.625	EMPR/FIN. (MOEDA NAC/LSTR.)		
REALIZAVEL A LONGO PRAZO		0.947	ADIAN.T.P/ AUMENTO DE CAPITAL		
VALORES A RECEBER			OUTROS		
OUTROS		0.947	RESULTADO DE EXERCICIOS FUTUROS		
ATIVO PERMANENTE		365.763.439	PART. MINORIT. (GRUPOS/HOLDINGS)		
INVESTIMENTOS		18.932	PATRIMONIO LIQUIDO		358.207.034
PARTICIPAÇÕES		18.932	CAPITAL INTEGRALIZADO		3.625.657
CONTROLADAS			RESERVAS		354.581.377
COLIGADAS			LUCROS (PREJ.) ACUMULADOS		
OUTRAS		18.932	OUTROS		
OUTROS					
IMOBILIZADO		349.745.840			
DIFERIDO		15.998.667			
TOTAL DO ATIVO		368.409.186	TOTAL DO PASSIVO		368.409.186

### DEMONSTRAÇÃO DO RESULTADO (Cr\$ mil)

	1991	
	INTEGRAL	LEGISLAÇÃO
REC. BRUTA VENDAS/SERVICOS		
DEDUÇÕES		
RECEITA LIQUIDA		
CUSTO MERCADORIAS/SERVICOS		
LUCRO BRUTO		
RECEITAS (DESP. OPERACIONAIS)		38.920
COMERCIAIS/ADMINISTRATIVAS	1.699.127	
FINANCLIRAS LIQUIDAS	426.981	
RECEITAS FINANCLIRAS	426.981	
DESPESAS FINANCLIRAS		
RESULT. EQUIV. PATRIMONIAL		
OUTRAS DESPESAS OPERAC.		1.311.066
OUTRAS RECEITAS OPERAC.		
PERDAS ATIVOS MONET. S/REND.		
GANHOS PASS. MONET. S/LNCARGOS		
LUCRO (PREJ.) OPERACIONAL		38.920
RESULTADO NÃO OPERACIONAL		
SALDO CONTA CORREÇÃO MONET.	1.626.422	
VAR. MONETARIAS/CAMB. LIQUIDAS	7.395	
RESULTADO ANTES DO IP	1.580.107	
PROVISÕES PARA IR		
PARTICIP. L. CONTRIB.		
LUCRO (PREJ.) LIQ. EXLRC	1.580.107	
AJUS. PGM. EST. LCON		
LUCR (PREJ) LIQ. EX APÓS AJUST.	1.580.107	

### ORIGENS E APLICAÇÕES DE RECURSOS (Cr\$ mil)

	1991	
	INTEGRAL	LEGISLAÇÃO
ORIGENS DE RECURSOS		
ATIVIDADE ECONOMICA		1.651.656
AUMENTO DE CAPITAL		3.406.877
EMPRÉSTIMOS E FINANÇ. LP		
TRANSF. REAL. LP P/ATIVO CIR.		6.847
DEMAIS ORIGENS		41.343
TOTAL DE RECURSOS		5.106.723
APLICAÇÕES DE RECURSOS		
ATIV. ECONOMICA (PREJUIZO)		1.580.107
INVESTIMENTOS		11.526.922
TRANSF. FIN. LP P/PASS. CIRC.		
APLICAÇÕES LP		
DIVIDENDOS DISTRIBUIDOS		
DEMAIS APLICAÇÕES		20.118
TOTAL APLICAÇÕES		13.127.147
VAR. CAP. CIRC. LIQ. EX. ANT. AJUS.		8.020.424
EFEITOS DO(S) AJUSTO(S)		
VAR. CAP. CIRC. LIQ. EX. AP. AJUS.		8.020.424
VARIACÃO ATIVO CIRCULANTE		850.734
VARIACÃO PASSIVO CIRCULANTE		8.871.158

### AUDITORIA INTERNA

AUDITOR CHEFE  
 EDSON SERRA  
 DDD - 021 FONE - 291-0141 RAMAL - 341

### AUDITORIA EXTERNA

EMPRESA CONTRATADA  
 DIRETA AUDITORES S/C  
 DDD - 021 FONE - 224-3325



IDENTIFICAÇÃO  
 NOME: ...  
 ENDEREÇO: ...  
 CIDADE: ...

OBJETIVO  
 PLANO DE INSTALAR ADMINISTRAÇÃO DE CONTABILIDADE  
 E MERCADO INSTITUCIONAL A ORIENTAR E DESENVOLVER  
 A DISTRIBUIÇÃO E COLEÇÃO DE PORTFOLIO DE INVESTIMENTO  
 PRODUTOS ALIMENTÍCIOS ASSIM COMO COMERCIALIZAR PRODUTOS  
 DA SERRA DE JARDIM BELLA DE ATIVIDADES DE LUGARINA.

DIRETORIA  
 Presidente: ...  
 Diretores: ...

PESSOAL (NÚMERO DE EMPREGADOS)  
 Administração: ...  
 Operários: ...  
 Outros: ...

COMPOSIÇÃO ACIONÁRIA  
 ...

DADOS DE BALANÇO (Cr\$ mil)  
 Ativo: ...  
 Passivo: ...

Ativo: ...  
 Passivo: ...

DEMONSTRAÇÃO DO RESULTADO (Cr\$ mil)  
 Receita: ...  
 Despesa: ...  
 Resultado: ...

ORIGENS E APLICAÇÕES DE RECURSOS (Cr\$ mil)  
 Recursos: ...  
 Aplicações: ...

AUDITORIA INTERNA

AUDITORIA EXTERNA

## 5.2 - Empresas Típicas de Governo - ETG





## IDENTIFICAÇÃO

COMPANHIA NACIONAL DE ABASTECIMENTO - CONAB  
 DATA/ATO CRIAÇÃO 12/04/1990 LEI N 8029/90  
 DATA/ATO CONSTITUIÇÃO 19/12/1990 DECRETO N 369  
 CGC - 26461699000180 TELEF - 611630 DDD - 061 FONE - 226-1221  
 ENDEREÇO - SAGS Q. 901  
 CONJUNTO A  
 BRASÍLIA DF CEP - 70390000

## DIRETORIA

NOME	CARGO
JOAO MAURO BOSCHERO	PRESIDENTE
MARCELO MONTEIRO SOARES	DIRETOR
NELMAR DE CASTRO BATISTA	DIRETOR
JOSE GERARDO FONTELLES	DIRETOR
SILVIO FELIX DE OLIVEIRA	DIRETOR
CELIO BROVINO PORTO	DIRETOR

## OBJETIVO

TEM POR FINALIDADE EXECUTAR A POLITICA AGRICOLA NO SEGMENTO DO ABASTECIMENTO ALIMENTAR E A POLITICA DE GARANTIA DE PRECO MINIMOS, FORNECER SUBSIDIOS AO MINISTERIO DA AGRICULTURA E REFORMA AGRARIA NA FORMULAÇÃO E ACOMPANHAMENTO DAS REFERIDAS POLITICAS BEM ASSIM NA FIXAÇÃO DOS VOLUMES MINIMOS DOS ESTOQUES REGULADORES E ESTRATEGICOS.

## PESSOAL (NÚMERO DE EMPREGADOS)

	PESSOAL PROPRIO	TERCEIROS/CONVENIADOS
ADMINISTRAÇÃO	31.12.91	31.12.91
OPERAÇÃO	4.800	54
INVESTIMENTO		
TOTAL	4.800	54

## COMPOSIÇÃO ACIONÁRIA

	PERCENT CAP VOT	PERCENT CAP TOT
UNIAO FEDERAL	100,000	100,000

## DADOS DE BALANÇO (Cr\$ mil)

ATIVO	1991
ATIVO CIRCULANTE	728.294.975
DISPONIVEL	10.200.060
VALORES A RECEBER	96.846.501
ESTOQUES	621.236.434
OUTROS	3.892
REALIZAVEL A LONGO PRAZO	929.427
VALORES A RECEBER	929.297
OUTROS	130
ATIVO PERMANENTE	274.809.986
INVESTIMENTOS	45.467.168
PARTICIPAÇÕES	25.773.395
CONTROLADAS	
COLIGADAS	
OUTRAS	25.773.395
OUTROS	19.693.773
IMOBILIZADO	229.212.441
DIFERIDO	130.377
TOTAL DO ATIVO	1.004.034.388

PASSIVO	1991
PASSIVO CIRCULANTE	324.401.855
EMPR/FIN. (MOEDA NAC/ESTR.)	19.479.407
CONTAS A PAGAR/OUTROS	304.922.448
EXIGIVEL A LONGO PRAZO	367.047.052
EMPR/FIN. (MOEDA NAC/ESTR.)	1.413.233
ADIANT. P/ AUMENTO DL CAPITAL	365.633.819
OUTROS	
RESULTADO DE EXERCICIOS FUTUROS	
PART. MINORIT. (GRUPOS/HOLDINGS)	
PATRIMONIO LIQUIDO	312.585.481
CAPITAL INTEGRALIZADO	1.859.907
RESERVAS	448.237.077
LUCROS (PREJ.) ACUMULADOS	137.511.503
OUTROS	
TOTAL DO PASSIVO	1.004.034.388

## DEMONSTRAÇÃO DO RESULTADO (Cr\$ mil)

	1991	LEGISLAÇÃO
RLC BRUTA VENDAS/SERVICOS	210.992.144	
DEDUÇÕES	27.852.215	
RECLITA LIQUIDA	183.139.929	
CUSTO MERCADORIAS/SERVICOS	63.440.945	
LUCRO BRUTO	119.698.984	
RECLITAS (D.L.S.P.) OPERACIONAIS	192.961.097	
COMERCIAIS/ADMINISTRATIVAS	80.641.759	
FINANCEIRAS LIQUIDAS	114.358.917	
RECEITAS FINANCEIRAS	21.239.887	
DESPESAS FINANCEIRAS	135.598.804	
RESULT. EQUIV. PATRIMONIAL		
OUTRAS DESPESAS OPERAC.	951.544	
OUTRAS RECEITAS OPERAC.	2.991.123	
PERDAS ATIVOS MONET. S/REND.		
GANHOS PASS. MONET. S/ENCARGOS		
LUCRO (PREJ.) OPERACIONAL	73.262.113	
RESULTADO NÃO OPERACIONAL	9.439.045	
SALDO CONTA CORREÇÃO MONET.	17.902.880	
VAR. MONETARIAS/CAMU. LIQUIDAS		
RESULTADO ANTES DO IR	45.920.188	
PROVISÕES PARA IR		
PARTICIP. L. CONTRIB.		
LUCRO (PREJ.) LIQ. LXLRC	45.920.188	
AJUS. PGM. EST. ECON.		
LUCR (PREJ.) LIQ. EX. APOS AJUST.	45.920.188	

## ORIGENS E APLICAÇÕES DE RECURSOS (Cr\$ mil)

	1991	LEGISLAÇÃO
ORIGENS DE RECURSOS		
ATIVIDADE ECONOMICA	1.960.021.665	
AUMENTO DE CAPITAL		
EMPRESTIMOS L. FINANC. LP	93.275.560	
TRANSF. REAL. LP P/ATIVO CIR.	46.991	
DEMAIS ORIGENS		
TOTAL DE RECURSOS	2.053.344.216	
APLICAÇÕES DE RECURSOS		
ATIV. ECONOMICA (PREJUZO)	45.920.188	
INVESTIMENTOS	50.031.914	
TRANSF. FIN. LP P/PASS. CIRC.	1.552.945.244	
APLICAÇÕES LP	835.191	
DIVIDENDOS DISTRIBUIDOS		
DEMAIS APLICAÇÕES		
TOTAL APLICAÇÕES	1.649.732.537	
VAR. CAP. CIRC. LIQ. EX. ANT. AJUS.	403.611.679	
LEITOS DO(S) AJUST(S)		
VAR. CAP. CIRC. LIQ. EX. AP. AJUS.	403.611.679	
VARIACÃO ATIVO CIRCULANTE	557.882.953	
VARIACÃO PASSIVO CIRCULANTE	154.271.274	

## AUDITORIA INTERNA

AUDITOR-CHFE  
 CARLOS ALBERTO F. LIMA  
 DDD - 061 FONE - 226-8738

## AUDITORIA EXTERNA



## IDENTIFICAÇÃO

CIA. DE COLONIZAÇÃO DO NORDESTE - COLONE  
 DATA/ATO CRIAÇÃO 19/05/1972 LIVRO N 949 - FLS. 162 A 170  
 DATA/ATO CONSTITUIÇÃO  
 CGC - 06045942000172 TELEX - DDD - 098 FONE - 225-5854  
 ENDEREÇO - AV. SANTOS DUMONT, N 18 - DL. 111  
 BAIRRO DO ANIL MA CEP - 65045000  
 SÃO LUIS

## DIRETORIA

NOML	CARGO
RONALDO SERGIO DE ARAUJO COELHO	DIRETOR PRESIDENTE
ANA AMLLIA FIGUEIREDO	DIRETOR ADM FINANCEIRO
MANUEL FURTADO NLVES	DIRETOR TECNICO

## OBJETIVO

PROMOVER A IMPLANTAÇÃO DO PROJETO DE COLONIZAÇÃO DO ALTO TURI, BEM COMO DE NOVOS PROJETOS QUE VENHAM A SER ELABORADOS COM VIS-TAS AO POVOAMENTO DL OUTRAS AREAS DISPONIVEIS NO NORDESTE.

## PESSOAL (NÚMERO DE EMPREGADOS)

	PESSOAL PROPRIO	TERCEIROS/CONVENIADOS
	31.12.91	31.12.91
ADMINISTRAÇÃO	36	
OPERAÇÃO	61	
INVESTIMENTO		
<b>TOTAL</b>	<b>97</b>	

## COMPOSIÇÃO ACIONÁRIA

	CAP VOT	CAP TOT
UNIAO FEDERAL	99,990	99,990
GOV. LST. MA	0,010	0,010
BNB		
OUTROS		

## DADOS DE BALANÇO (Cr\$ mil)

ATIVO	1991
<b>ATIVO CIRCULANTE</b>	<b>62.002</b>
DISPONIVEL	49.733
VALORES A RECEBER	12.101
ESTOQUES	88
OUTROS	
REALIZAVEL A LONGO PRAZO	514.232
VALORES A RECEBER	
OUTROS	514.232
<b>ATIVO PERMANENTE</b>	<b>11.253.159</b>
INVESTIMENTOS	5.368
PARTICIPAÇÕES	5.368
CONTROLADAS	
COLIGADAS	
OUTRAS	5.368
OUTROS	
IMOBILIZADO	11.247.791
DIFERIDO	
<b>TOTAL DO ATIVO</b>	<b>11.829.393</b>

PASSIVO	1991
<b>PASSIVO CIRCULANTE</b>	<b>819.814</b>
EMPR/FIN (MOEDA NAC/ESTR.)	
CONTAS A PAGAR/OUTROS	819.814
LXIGIVEL A LONGO PRAZO	413.682
EMPR/FIN (MOEDA NAC/ESTR.)	
ADIANT.P/ AUMENTO DL CAPITAL	
OUTROS	413.682
RESULTADO DL EXERCICIOS FUTUROS	
PART. MINORIT (GRUPOS/HOLDINGS)	
<b>PATRIMONIO LIQUIDO</b>	<b>10.595.897</b>
CAPITAL INTEGRALIZADO	200.115
RESERVAS	10.395.782
LUCROS(PREJ) ACUMULADOS	
OUTROS	
<b>TOTAL DO PASSIVO</b>	<b>11.829.393</b>

## DEMONSTRAÇÃO DO RESULTADO (Cr\$ mil)

	1991	LEGISLAÇÃO
	INTEGRAL	
RLC BRUTA VENDAS/SERVICOS		
DUVIDA		
RECLITA LIQUIDA		
CUSTO MERCADORIAS/SERVICOS		
LUCRO BRUTO		
RECLITAS(DISP OPERACIONAIS)	716.362	
COMERCIAIS/ADMINISTRATIVAS	725.531	
FINANCLIRAS LIQUIDAS		
RECLITAS FINANCLIRAS		
DESPESAS FINANCLIRAS		
RESULT LIQUID PATRIMONIAL		
OUTRAS DESPESAS OPRAC	9.169	
OUTRAS RECLITAS OPRAC		
PERDAS ATIVOS MONET S/REND		
GANHOS PASS MONET S/LNCARGOS		
LUCRO (PREJ) OPRACIONAL	716.362	
RESULTADO NÃO OPRACIONAL		
SALDO CONTA CORREÇÃO MONET	267.990	
VAR MONETARIAS/CAMB LIQUIDAS		
RESULTADO ANTES DO IP	448.372	
PROVISÕES PARA IR		
PARTICIP L CONTRIB		
LUCRO (PREJ) LIQ EXLRC	448.372	
AJUS PGM LST LCON.		
LUCR(PREJ)LIQ LX APOS AJUST	448.372	

## ORIGENS E APLICAÇÕES DE RECURSOS (Cr\$ mil)

	1991	LEGISLAÇÃO
	INTEGRAL	
<b>ORIGENS DE RECURSOS</b>		
ATIVIDADE ECONOMICA		267.990
AUMENTO DL CAPITAL		
EMPRESTIMOS L FINANC LP		
TRANSF REAL LP P/ATIVO CIRC		
OUTRAS ORIGENS		513.656
<b>TOTAL DE RECURSOS</b>		<b>245.666</b>
<b>APLICAÇÕES DE RECURSOS</b>		
ATIV ECONOMICA (PREJUZO)		448.372
INVESTIMENTOS		349
TRANSF FIN LP P/PASS CIRC		23.735
APLICAÇÕES LP		414.363
DIVIDENDOS DISTRIBUIDOS		
OUTRAS APLICAÇÕES		
<b>TOTAL APLICAÇÕES</b>		<b>886.819</b>
VAR CAP CIRC LIQ LX ANT AJUS		641.153
EFETOS DOIS) AJUST(S)		
VAR CAP CIRC LIQ EX AP AJUS		641.153
VARIAÇÃO ATIVO CIRCULANTE		3.625
VARIAÇÃO PASSIVO CIRCULANTE		637.528

## AUDITORIA INTERNA

## AUDITORIA EXTERNA

### IDENTIFICAÇÃO

CIA. DE DESENVOLVIMENTO DE BARCARENA - CODEBAR  
 DATA/ATO CRIAÇÃO 03/07/1979 LEI 6.665  
 DATA/ATO CONSTITUIÇÃO ESTATUTO SOCIAL  
 CGC - 04319877000109 TELEX - 911367 DDD - 0091 FONE - 228-0271  
 ENDEREÇO AV. ALMIRANTE BARROSSO 426  
 BLOCO E PAVIMENTO SUPERIOR  
 BELEM PA CEP - 66050000

### DIRETORIA

NOML CARGO  
 NELSON MAUES DE FARIA DIRETOR PRESIDENTE  
 JOAO MOUSINHO COELHO DIR. DE ADM. E FINANÇAS

### OBJETIVO

EXECUÇÃO E ADMINISTRAÇÃO DE OBRAS E SERVIÇOS DE URBANIZAÇÃO EM ÁREA DESTINADA AO ASSENTAMENTO HUMANO DE APOIO À INSTALAÇÃO E AO FUNCIONAMENTO DO COMPLEXO INDUSTRIAL METALÚRGICO NO MUNICÍPIO DE BARCARENA - PA.

### PESSOAL (NÚMERO DE EMPREGADOS)

	PESSOAL PROPRIO	TERCEIROS/CONVENIADOS
ADMINISTRAÇÃO	31.12.91	31.12.91
OPERAÇÃO	29	8
INVESTIMENTO		
TOTAL	29	8

### COMPOSIÇÃO ACIONÁRIA

	PERCENT CAP VOT	PERCENT CAP TOT
UNIAO FEDERAL	99,850	99,850
GOV. EST. PA	0,140	0,140
PREF. MUN. BARCARENA	0,010	0,010

### DADOS DE BALANÇO (Cr\$ mil)

ATIVO		1991	PASSIVO		1991
ATIVO CIRCULANTE		10.383.908	PASSIVO CIRCULANTE		1.175.246
DISPONIVEL		53.584	EMPR/FIN. (MOEDA NAC/ESTR.)		
VALORES A RECEBER			CONTAS A PAGAR/OUTROS		1.175.246
ESTOQUES		9.783.610			
OUTROS		546.714	EXIGIVEL A LONGO PRAZO		
REALIZAVEL A LONGO PRAZO		828.974	EMPR/FIN. (MOEDA NAC/ESTR.)		
VALORES A RECEBER		828.974	ADIAN. P/ AUMENTO DE CAPITAL		
OUTROS			OUTROS		
ATIVO PERMANENTE		6.855.416	RESULTADO DE EXERCÍCIOS FUTUROS		305
INVESTIMENTOS		5.346.950	PART. MINORIT. (GRUPOS/HOLDINGS)		
PARTICIPAÇÕES		1.950	PATRIMONIO LIQUIDO		16.892.747
CONTROLADAS			CAPITAL INTEGRALIZADO		150.765
COLIGADAS			RESERVAS		7.371.659
OUTRAS		1.950	LUCROS (PREJ.) ACUMULADOS		9.370.323
OUTROS		5.345.000	OUTROS		
IMOBILIZADO		1.437.574			
DIFERIDO		70.892			
TOTAL DO ATIVO		18.068.298	TOTAL DO PASSIVO		18.068.298

### DEMONSTRAÇÃO DO RESULTADO (Cr\$ mil)

	1991	LEGISLAÇÃO
REC. BRUTA VENDAS/SERVIÇOS		279.756
DEDUÇÕES		
RECEITA LÍQUIDA		279.756
CUSTO MERCADORIAS/SERVIÇOS		26.499
LUCRO BRUTO		253.257
RECEITAS/DISP. OPERACIONAIS		296.835
COMERCIAIS/ADMINISTRATIVAS		295.698
FINANCEIRAS LÍQUIDAS		
RECEITAS FINANCEIRAS		
DESPESAS FINANCEIRAS		
RESULT. LÍQUID. PATRIMONIAL		1.137
OUTRAS DESPESAS OPERAC.		
OUTRAS RECEITAS OPERAC.		
PERDAS ATIVOS MONET. S/PEND.		
GANHOS PASS. MONET. S/ENCARGOS		
LUCRO (PREJ.) OPERACIONAL		43.578
RESULTADO NÃO OPERACIONAL		
SALDO CONTA CORREÇÃO MONET.		9.798.901
VAR. MONETARIAS/CAMB. LÍQUIDAS		385.000
RESULTADO ANTES DO IR		9.370.323
PROVISÕES PARA IR		
PARTICIP. E CONTRIB.		
LUCRO (PREJ.) LÍQ. EXERC.		9.370.323
AJUS. PGM. EST. ECON.		
LUCR.(PREJ.) LÍQ. EX. APOS AJUST.		9.370.323

### ORIGENS E APLICAÇÕES DE RECURSOS (Cr\$ mil)

	1991	LEGISLAÇÃO
ORIGENS DE RECURSOS		
ATIVIDADE ECONÔMICA		332.734
AUMENTO DE CAPITAL		
EMPRÉSTIMOS E FINANÇ. LP		
TRANSF. REAL. LP P/ATIVO CIR.		
DEMAIS ORIGENS		
TOTAL DE RECURSOS		332.734
APLICAÇÕES DE RECURSOS		
ATIV. ECONÔMICA (PRLJUIZO)		
INVESTIMENTOS		36.979
TRANSF. FIN. LP P/PASS. CIRC.		
APLICAÇÕES LP		54.660
DIVIDENDOS DISTRIBUÍDOS		
DEMAIS APLICAÇÕES		
TOTAL APLICAÇÕES		91.639
VAR. CAP. CIRC. LÍQ. EX. ANT. AJUS.		424.373
(FEITOS DO(S) AJUSTO(S))		
VAR. CAP. CIRC. LÍQ. EX. AP. AJUS.		424.373
VARIACÃO ATIVO CIRCULANTE		678.860
VARIACÃO PASSIVO CIRCULANTE		1.103.233

### AUDITORIA INTERNA

AUDITOR-CHEFE  
 ELSON NUNES PINTO  
 DDD - 091 FONE - 228-0268

### AUDITORIA EXTERNA

### IDENTIFICAÇÃO

CIA. DE DESENVOLVIMENTO DO VALE DO SÃO FRANCISCO - CODEVASF  
 DATA/ATO CRIAÇÃO 16/07/1974 LEI 6.088  
 DATA/ATO CONSTITUIÇÃO 22/10/1974 DEC. 74744  
 CGC - 00399857000126 TELEX - 0611057 DDD - 061 FONE - 321-4747  
 ENDEREÇO - SGAN QUADRA 601  
 CONJUNTO I  
 BRASÍLIA DF CEP - 70830000

### DIRETORIA

NOME	CARGO
AIRSON BEZERRA LOCIO	PRESIDENTE
HERBERT DRUMMOND	DIRETOR A. ADM. FINANCAS
OSVALDO ANTONIO P. SARMENTO	DIRETOR DA A. ENGENHARIA
ANTONIO W. ALMEIDA GONDIM	DIRETOR DA A. O PRODUÇÃO

### OBJETIVO

PROMOÇÃO DO DESENVOLVIMENTO REGIONAL APROVEITANDO OS RECURSOS DE AGUA E SOLO DO VALL DO SÃO FRANCISCO PARA FINS AGRICOLAS, AGROPECUARIOS E AGROINDUSTRIAIS. PROMOVER O DESENVOLVIMENTO INTEGRADO MOVENDO O DESENVOLVIMENTO INTEGRADO DE AREAS PRIORITARIAS E A AIS E AGROPECUARIOS.

### PESSOAL (NÚMERO DE EMPREGADOS)

	PESSOAL PROPRIO	TERCEIROS/CONVENIADOS
ADMINISTRAÇÃO	31.12.91	31.12.91
OPERAÇÃO	2.130	
INVESTIMENTO		
TOTAL	2.130	

### COMPOSIÇÃO ACIONÁRIA

	PERCENT CAP VOT	PERCENT CAP TOT
UNIAO FEDERAL	100,000	100,000

### DADOS DE BALANÇO (Cr\$ mil)

ATIVO		1991	PASSIVO		1991
ATIVO CIRCULANTE		26.019.834	PASSIVO CIRCULANTE		24.844.128
DISPONIVEL		2.111.512	EMPR/FIN (MOEDA NAC/ESTR.)		
VALORES A RECEBER		21.453.531	CONTAS A PAGAR/OUTROS		24.844.128
ESTOQUES		522.297	LIXIGIVEL A LONGO PRAZO		27.798.820
OUTROS		1.932.494	EMPR/FIN (MOEDA NAC/ESTR.)		
REALIZAVEL A LONGO PRAZO		29.904.881	ADIANT P/ AUMENTO DL CAPITAL		27.798.820
VALORES A RECEBER		80.063	OUTROS		
OUTROS		29.904.818	RESULTADO DE EXERCICIOS FUTUROS		123.248
ATIVO PERMANENTE		32.448.492	PART. MINORIT (GRUPOS/HOLDINGS)		
INVESTIMENTOS		6.681.888	PATRIMONIO LIQUIDO		35.687.011
PARTICIPAÇÕES		6.681.888	CAPITAL INTEGRALIZADO		1.120.673
CONTROLADAS			RESERVAS		34.387.434
COLIGADAS			LUCROS (PRELJ.) ACUMULADOS		178.904
OUTRAS		6.681.888	OUTROS		
OUTROS					
IMOBILIZADO		25.745.857			
DIFERIDO		20.747			
TOTAL DO ATIVO		88.453.207	TOTAL DO PASSIVO		88.453.207

### DEMONSTRAÇÃO DO RESULTADO (Cr\$ mil)

	1991	LEGISLAÇÃO
REC BRUTA VENDAS/SERVICOS		21.878.815
DEDUÇÕES		
RECEITA LIQUIDA		21.878.815
CUSTO MERCADORIAS/SERVICOS		21.878.815
LUCRO BRUTO		22.480.700
RECEITAS (DESP) OPERACIONAIS		
COMERCIAIS/ADMINISTRATIVAS		
FINANCIARIAS LIQUIDAS		
RECEITAS FINANCIARIAS		
DESPESAS FINANCIARIAS		
RESULT. LIQ. PATRIMONIAL		
OUTRAS DESPESAS OPERAC		22.480.700
OUTRAS RECEITAS OPERAC		
PERDAS ATIVOS MONET S/REND		
GANHOS PASS MONET S/LNCARGOS		
LUCRO (PRELJ.) OPERACIONAL		601.885
RESULTADO NÃO OPERACIONAL		3.321.530
SALDO CONTA CORREÇÃO MONET		2.219.797
VAR MONETARIAS/CAMB. LIQUIDAS		
RESULTADO ANTES DO IR		499.848
PROVISORS PARA IR		181.763
PARTICIP. E CONTRIB		
LUCRO (PRELJ.) LIQ. LXIRC		318.085
AJUS. PGM. EST. ICON		
LUCR (PRELJ.) LIQ. LX. APOS AJUST		318.085

### ORIGENS E APLICAÇÕES DE RECURSOS (Cr\$ mil)

	1991	LEGISLAÇÃO
ORIGENS DL RECURSOS		
ATIVIDADE ECONOMICA		12.871.083
AUMENTO DL CAPITAL		12.299
EMPRESTIMOS E FINANC. LP		
TRANSF. REAL LP P/ATIVO CIR		
DEMAIS ORIGENS		39.004
TOTAL DE RECURSOS		12.844.378
APLICAÇÕES DL RECURSOS		
ATIV. ECONOMICA (PRELJ. 70)		
INVESTIMENTOS		34.905
TRANSF. FIN. LP P/PASS. CIRC.		
APLICAÇÕES LP		11.893.717
DIVIDENDOS DISTRIBUIDOS		9.269
DEMAIS APLICAÇÕES		
TOTAL APLICAÇÕES		11.937.891
VAR. CAP. CIRC. LIQ. LX. ANT. AJUS		906.487
FEITOS DO(S) AJUSTE(S)		
VAR. CAP. CIRC. LIQ. LX. AP. AJUS		906.487
VARIACÃO ATIVO CIRCULANTE		22.394.281
VARIACÃO PASSIVO CIRCULANTE		21.487.794

### AUDITORIA INTERNA

AUDITOR CHFE  
 FRANCISCO DAS CHAGAS PORTLLA  
 DDD - 061 FONE - 312-4616

### AUDITORIA EXTERNA

## IDENTIFICAÇÃO

CIA. NORDESTINA DE SONDAgens E PERFURAÇÕES - CONESP  
 DATA/ATO CRIAÇÃO 27/07/1963 AR. 6 LEI 4.239 RESOL 766/CDS  
 DATA/ATO CONSTITUIÇÃO 11/09/1963 ESTATUTOS SOCIAIS  
 CGC - 10859544000167 TELEX - 1045 DDD - 081 FONE - 271-1044  
 ENDEREÇO - AV. 17 DE AGOSTO, 2152 - MONTEIRO - PE  
 52061  
 RECIFE PE CEP - 52061000

## OBJETIVO

PLANEJAR, EXECUTAR, AMPLIAR E REMODELAR, DIRETAMENTE OU MEDIANTE CONVENIOS OU CONTRATOS CELEBRADOS COM ENTIDADES PÚBLICAS E PRIVADAS, SERVIÇOS DE PESQUISAS E APROVEITAMENTO DOS RECURSOS HÍDRICOS, OBRAS DE PROSPECÇÃO E SONDAgens MINERAIS E TRABALHOS DE GEOLOGIA APLICADA A ENGENHARIA E OBRAS DE ENGENHARIA RURAL, NA ÁREA DE ATUAÇÃO DA SUDENE.

## DIRETORIA

NOME	CARGO
GUSTAVO DA MATA PONTUAL SAMAPAIÓ	DIRETOR PRESIDENTE
FRANCISCO BENJAMIN NETO	DIRETOR ADMINISTRATIVO
OSVALDO PEREIRA SOBRINHO	DIRETOR TÉCNICO

## PESSOAL (NÚMERO DE EMPREGADOS)

	PESSOAL PRÓPRIO	TERCEIROS/CONVENIADOS
ADMINISTRAÇÃO	31.12.91	31.12.91
OPERAÇÃO	31	
INVESTIMENTO	81	
<b>TOTAL</b>	<b>112</b>	

## COMPOSIÇÃO ACIONÁRIA

	PERCENT CAP VOT	PERCENT CAP TOT
SUDENE	100,000	100,000

## DADOS DE BALANÇO (Cr\$ mil)

ATIVO	1991
<b>ATIVO CIRCULANTE</b>	<b>186.514</b>
DISPONÍVEL	160.427
VALORES A RECEBER	5.003
ESTOQUES	0.610
OUTROS	11.594
<b>REALIZÁVEL A LONGO PRAZO</b>	<b>191.932</b>
VALORES A RECEBER	191.932
OUTROS	
<b>ATIVO PERMANENTE</b>	<b>117.606</b>
INVESTIMENTOS	10.133
PARTICIPAÇÕES	10.133
CONTROLADAS	
COLIGADAS	
OUTRAS	10.133
OUTROS	
IMOBILIZADO	99.475
DIFERIDO	
<b>TOTAL DO ATIVO</b>	<b>496.054</b>

PASSIVO	1991
<b>PASSIVO CIRCULANTE</b>	<b>188.414</b>
EMPR/FIN. (MOEDA NAC/ESTR.)	
CONTAS A PAGAR/OUTROS	188.414
<b>EXIGÍVEL A LONGO PRAZO</b>	<b>37.444</b>
EMPR/FIN. (MOEDA NAC/ESTR.)	
ADIANT. P/ AUMENTO DE CAPITAL	
OUTROS	37.444
<b>RESULTADO DE EXERCÍCIOS FUTUROS</b>	<b>270.196</b>
PART. MINORIT. (GRUPOS/HOLDINGS)	
<b>PATRIMÔNIO LÍQUIDO</b>	<b>270.196</b>
CAPITAL INTEGRALIZADO	27.433
RESERVAS	242.763
LUCROS (PREJ.) ACUMULADOS	
OUTROS	
<b>TOTAL DO PASSIVO</b>	<b>496.054</b>

## DEMONSTRAÇÃO DO RESULTADO (Cr\$ mil)

	1991	LEGISLAÇÃO
REC. BRUTA VENDAS/SERVIÇOS	440.523	
DUPLICAÇÕES	18.210	
RECEITA LÍQUIDA	422.313	
CUSTO MERCADORIAS/SERVIÇOS	113.830	
LUCRO BRUTO	308.483	
RECEITAS (DESP) OPERACIONAIS	191.984	
COMERCIAIS/ADMINISTRATIVAS	338.181	
FINANCEIRAS LÍQUIDAS	145.858	
RECEITAS FINANCEIRAS	181.392	
DESPESAS FINANCEIRAS	35.534	
RESULT. EQUIV. PATRIMONIAL		339
OUTRAS DESPESAS OPERAC.		
OUTRAS RECEITAS OPERAC.		
PERDAS ATIVOS MONET. S/REND.		
GANHOS PASS. MONET. S/LNCARGOS		
LUCRO (PREJ.) OPERACIONAL	116.499	
RESULTADO NÃO OPERACIONAL	1.642	
SALDO CONTA CORREÇÃO MONET.	130.107	
VAR. MONETARIAS/CAMB. LÍQUIDAS		
RESULTADO ANTES DO IP	11.966	
PROVISÕES PARA IR	160	
PARTICIP. E CONTRIB.		
LUCRO (PREJ.) LÍQ. EXLRC	12.126	
AJUS. PGM. EST. LCON		
LUCR (PREJ.) LÍQ. EX. APÓS AJUST.	12.126	

## ORIGENS E APLICAÇÕES DE RECURSOS (Cr\$ mil)

	1991	LEGISLAÇÃO
<b>ORIGENS DE RECURSOS</b>		
ATIVIDADE ECONÔMICA		167.428
AUMENTO DE CAPITAL		
EMPRÉSTIMOS E FINANÇ. LP		
TRANSF. REAL LP P/ATIVO CIR		
DEMAIS ORIGENS		
<b>TOTAL DE RECURSOS</b>	<b>167.428</b>	
<b>APLICAÇÕES DE RECURSOS</b>		
ATIV. ECONÔMICA (PREJUIZO)	12.126	
INVESTIMENTOS	456	
TRANSF. FIN. LP P/PASS. CIRC.		
APLICAÇÕES LP	138.309	
DIVIDENDOS DISTRIBUÍDOS		
DEMAIS APLICAÇÕES		
<b>TOTAL APLICAÇÕES</b>	<b>150.891</b>	
VAR. CAP. CIRC. LÍQ. EX. ANT. AJUS.	16.537	
EFEITOS DO(S) AJUST. (S)		
VAR. CAP. CIRC. LÍQ. EX. AP. AJUS.	16.537	
VARIACÃO ATIVO CIRCULANTE	164.668	
VARIACÃO PASSIVO CIRCULANTE	148.131	

## AUDITORIA INTERNA

AUDITOR - CHEFE  
 ADALBERTO MIRANDA OLIVEIRA  
 DDD - 081 FONE - 271-1044 RAMAL - 2724

## AUDITORIA EXTERNA

### IDENTIFICAÇÃO

EMPRESA BRASILEIRA DE PESQUISA AGROPECUARIA - EMBRAPA  
 DATA/ATO CRIAÇÃO 07/12/1972 LEI N 5851  
 DATA/ATO CONSTITUIÇÃO 14/02/1975 DECRETO N 75374  
 CGC - 00348003000110 TELEX - 612074 DDD - 061 FONE - 348-4433  
 ENDEREÇO - SAIN S/N PARQUE RURAL  
 BRASÍLIA DF CEP - 70770000

### DIRETORIA

NOME	CARGO
MURILO XAVIER FLORES	PRÉSIDENTE
MANOEL MALHEIROS TOURINHO	DIRETOR
EDUARDO PAULO DE MORAIS SARMENTO	DIRETOR
FUAD GATTAZ SOBRINHO	DIRETOR

### OBJETIVO

PLANEJAR, SUPERVISIONAR, ORIENTAR, CONTROLAR, EXECUTAR E PROMOVER ATIVIDADES DE PESQUISAS AGROPECUARIAS, COM VISTAS A PRODUIZIR CONHECIMENTOS E TECNOLOGIAS A SEREM EMPREGADOS NO DESENVOLVIMENTO DA AGRICULTURA NACIONAL.

### PESSOAL (NÚMERO DE EMPREGADOS)

	PESSOAL PROPRIO	TERCEIROS/CONVENIADOS
ADMINISTRAÇÃO	31.12.91	31.12.91
OPERAÇÃO	7.756	
INVESTIMENTO	2.105	
<b>T O T A L</b>	<b>9.861</b>	

### COMPOSIÇÃO ACIONÁRIA

	PERCENT CAP VOT	PERCENT CAP TOT
UNIAO FEDERAL	100,000	100,000

### DADOS DE BALANÇO (Cr\$ mil)

ATIVO	1991
<b>ATIVO CIRCULANTE</b>	<b>25.853.232</b>
DISPONIVEL	9.115.097
VALORES A RECEBER	315.607
ESTOQUES	2.203.641
OUTROS	14.130.887
REALIZAVEL A LONGO PRAZO	665.075
VALORES A RECEBER	665.075
OUTROS	
<b>ATIVO PERMANENTE</b>	<b>241.727.564</b>
INVESTIMENTOS	2.566.695
PARTICIPAÇÕES	2.566.695
CONTROLADAS	
COLIGADAS	2.468.900
OUTRAS	97.795
OUTROS	
IMOBILIZADO	239.160.879
DIFERIDO	
<b>T O T A L D O A T I V O</b>	<b>260.245.831</b>

PASSIVO	1991
<b>PASSIVO CIRCULANTE</b>	<b>14.250.964</b>
EMPR/FIN (MOEDA NAC/LSTR.)	3.903
CONTAS A PAGAR/OUTROS	14.247.061
LXIGIVEL A LONGO PRAZO	10.410
EMPR/FIN (MOEDA NAC/LSTR.)	10.410
ADIANT P/ AUMENTO DL CAPITAL	
OUTROS	
RESULTADO DL EXERCICIOS FUTUROS	
PART MINORIT (GRUPOS/HOLDINGS)	
<b>PATRIMONIO LIQUIDO</b>	<b>253.984.457</b>
CAPITAL INTEGRALIZADO	2.100.000
RESERVAS	251.884.457
LUCROS (PRLJ.) ACUMULADOS	
OUTROS	
<b>T O T A L D O P A S S I V O</b>	<b>260.245.831</b>

### DEMONSTRAÇÃO DO RESULTADO (Cr\$ mil)

	1991	LEGISLAÇÃO
REC BRUTA VENDAS/SERVICIOS	127.350.144	
DEDUÇÕES	809.943	
RECLITA LIQUIDA	122.460.201	
CUSTO MERCADORIAS/SERVICIOS	1.409.107	
LUCRO BRUTO	121.051.094	
RECLITAS DESP OPERACIONAIS	124.568.991	
COMERCIAIS/ADMINISTRATIVAS	126.461.997	
FINANCIARIAS LIQUIDAS	1.893.006	
RECLITAS FINANCIARIAS	3.807.114	
DESPESAS FINANCIARIAS	1.914.108	
RESULT LQUIV PATRIMONIAL		
OUTRAS DESPESAS OPRAC		
OUTRAS RECLITAS OPRAC		
PERDAS ATIVOS MONET S/REND		
GANHOS PASS MONET S/LNCARGOS		
LUCRO (PRLJ) OPRACIONAL	3.517.897	
RESULTADO NÃO OPRACIONAL	305.230	
SALDO CONTA CORREÇÃO MONET	21.678.354	
VAR MONETARIAS/CAMB LIQUIDAS		
RESULTADO ANTES DO IR	24.891.021	
PROVISÕES PARA IR		
PARTICIP L CONTRIB		
LUCRO (PRLJ) LIQ LXIRC	24.891.021	
AJUS PGM EST LCON		
LUCR(PRIJ) LIQ LX APOS AJUST	24.891.021	

### ORIGENS E APLICAÇÕES DE RECURSOS (Cr\$ mil)

	1991	LEGISLAÇÃO
<b>ORIGENS DE RECURSOS</b>		
ATIVIDADE ECONOMICA	27.300.100	
AUMENTO DL CAPITAL	8.319.625	
EMPRESTIMOS E FINANÇ LP		
TRANSF REAL LP P/ATIVO CIR		
OUTRAS ORIGENS		
<b>TOTAL DE RECURSOS</b>	<b>35.627.733</b>	
<b>APLICAÇÕES DE RECURSOS</b>		
ATIV ECONOMICA (PRLJ) 70	24.891.021	
INVESTIMENTOS	2.895.147	
TRANSF FIN LP P/PASS CIRC		
APLICAÇÕES LP	7.303	
DIVIDENDOS DISTRIBUIDOS		
OUTRAS APLICAÇÕES		
<b>TOTAL APLICAÇÕES</b>	<b>27.776.865</b>	
VAR CAP CIRC LIQ LX ANT AJUS	7.848.868	
EFEITOS DO(S) AJUST(S)		
VAR CAP CIRC LIQ LX AP AJUS	7.848.868	
VARIACÃO ATIVO CIRCULANTE	18.640.878	
VARIACÃO PASSIVO CIRCULANTE	10.800.010	

### AUDITORIA INTERNA

AUDITOR CHEFE  
 RATMUNDO SARAIVA MARTINS  
 DDD - 061 FONE - 348-4191

### AUDITORIA EXTERNA

## IDENTIFICAÇÃO

EMPRESA BRASILEIRA DE PLANEJAMENTO DE TRANSPORTES - GEIPOP

DATA/ATO CRIAÇÃO 20/08/1973 LEI N 5902  
 DATA/ATO CONSTITUIÇÃO 06/11/1973 DECRETO N 73100  
 CGC - 00366914000170 TELEX - 01316 DDD - 061 FONE - 226-7335  
 ENDEREÇO - SAN - QUADRA 3, BL. N/O - ED TRANS.  
 SUBSOLO, MEZANINO, 2 ANDAR  
 BRASÍLIA DF CEP - 70040000

## DIRETORIA

NOME	CARGO
VANDE LAGE MAGALHAES	PRESIDENTE
CARLOS ALBERTO W. NOBREGA	SUPERINTENDENTE
IRANI DUTRA DE SIQUEIRA	SUPERINTENDENTE
CLOVIS FONTES ARAGAO	SUPERINTENDENTE
LUIZIO VIDEIRO ROSA	SUPERINTENDENTE
ROBERTO SILVA ACEVEDO	SUPERINTENDENTE

## OBJETIVO

DAR APOIO TECNICO E ADMINISTRATIVO AOS ORGAOS DO PODER EXECUTIVO QUE TENHAM ATRIBUIÇÕES DE FORMULAR, ORIENTAR, COORDENAR E EXECUTAR A POLITICA NACIONAL DOS TRANSPORTES NOS SEUS DIVERSOS MODAIS. BEM COMO PROMOVER, EXECUTAR E COORDENAR ATIVIDADES DE ESTUDOS E PESQUISAS NECESSARIAS AO PLANEJAMENTO DE TRANSPORTES NO PAIS.

## PESSOAL (NÚMERO DE EMPREGADOS)

	PESSOAL PROPRIO	TERCEIROS/CONVENIADOS
ADMINISTRAÇÃO	31.12.91 250	31.12.91
OPERAÇÃO	162	
INVESTIMENTO		
<b>TOTAL</b>	<b>412</b>	

## COMPOSIÇÃO ACIONÁRIA

	PERCENT CAP VOT	PERCENT CAP TOT
UNIAO FEDERAL	100,000	100,000

## DADOS DE BALANÇO (Cr\$ mil)

ATIVO	1991
<b>ATIVO CIRCULANTE</b>	<b>3.306.162</b>
DISPONIVEL	1.892.504
VALORES A RECEBER	1.360.069
ESTOQUES	20.199
OUTROS	33.310
REALIZAVEL A LONGO PRAZO	3.018.313
VALORES A RECEBER	3.017.825
OUTROS	488
<b>ATIVO PERMANENTE</b>	<b>3.863.862</b>
INVESTIMENTOS	99.854
PARTICIPAÇÕES	7.837
CONTROLADAS	
COLIGADAS	
OUTRAS	7.837
OUTROS	92.017
IMOBILIZADO	3.764.008
DIFERIDO	
<b>TOTAL DO ATIVO</b>	<b>10.188.337</b>

PASSIVO	1991
<b>PASSIVO CIRCULANTE</b>	<b>186.496</b>
EMPR/FIN. (MOEDA NAC/LSTR.)	
CONTAS A PAGAR/OUTROS	186.496
EXIGIVEL A LONGO PRAZO	3.599.245
EMPR/FIN. (MOEDA NAC/LSTR.)	
ADIANT.P/ AUMENTO DE CAPITAL	
OUTROS	3.599.245
RESULTADO DE EXERCICIOS FUTUROS	
PART. MINORIT. (GRUPOS/HOLDINGS)	
<b>PATRIMONIO LIQUIDO</b>	<b>6.402.596</b>
CAPITAL INTEGRALIZADO	2.338
RESERVAS	5.752.948
LUCROS (PREJ.) ACUMULADOS	647.310
OUTROS	
<b>TOTAL DO PASSIVO</b>	<b>10.188.337</b>

## DEMONSTRAÇÃO DO RESULTADO (Cr\$ mil)

	1991	LEGISLAÇÃO
RLC BRUTA VENDAS/SRVS	5.601.225	
DEDUÇÕES	111.972	
RECEITA LIQUIDA	5.489.253	
CUSTO MERCADORIAS/SRVS		
LUCRO BRUTO	5.489.253	
RECEITAS DESP. OPERACIONAIS	2.790.237	
COMERCIAIS/ADMINISTRATIVAS	5.576.228	
FINANCIARIAS LIQUIDAS	1.404.154	
RECEITAS FINANCIARIAS	1.409.101	
DESP. FINANCEIRAS	4.947	
RESULT. EQUIV. PATRIMONIAL		
OUTRAS DESP. OPERAC.	1.381.837	
PERDAS ATIVOS MONET. S/REND.		
GANHOS PASS. MONET. S/LNCARGOS		
LUCRO (PREJ.) OPERACIONAL	2.699.016	
RESULTADO NÃO OPERACIONAL	193.579	
SALDO CONTA CORREÇÃO MONET.	1.301.460	
VAR. MONETARIAS/CAMB. LIQUIDAS		
RESULTADO ANTES DO IR	1.203.977	
PROVISÕES PARA IR		
PARTICIP. L CONTRIB.		
LUCRO (PREJ.) LIQ. LX LIRC	1.203.977	
AJUS. PGM. EST. ECON.		
LUCRO (PREJ.) LIQ. LX. APOS AJUST.	1.203.977	

## ORIGENS E APLICAÇÕES DE RECURSOS (Cr\$ mil)

	1991	LEGISLAÇÃO
<b>ORIGENS DE RECURSOS</b>		
ATIVIDADE ECONÓMICA	7.008.533	
AUMENTO DE CAPITAL	3.599.246	
EMPRESTIMOS E FINANC. LP		
TRANSF. REAL LP P/ATIVO CIR		
DEMAIS ORIGENS		
<b>TOTAL DE RECURSOS</b>	<b>10.607.779</b>	
<b>APLICAÇÕES DE RECURSOS</b>		
ATIV. ECONÓMICA (PREJUIZO)		
INVESTIMENTOS	8.741	
TRANSF. FIN. LP P/PASS. CIRC.		
APLICAÇÕES LP	3.017.825	
DIVIDENDOS DISTRIBUIDOS	4.543.503	
DEMAIS APLICAÇÕES		
<b>TOTAL APLICAÇÕES</b>	<b>7.570.069</b>	
VAR. CAP. CIRC. LIQ. EX. ANT. AJUS.	3.037.710	
CHEITOS DO(S) AJUST(S)		
VAR. CAP. CIRC. LIQ. LX. AP. AJUS.	3.037.710	
VARIAÇÃO ATIVO CIRCULANTE	3.031.995	
VARIAÇÃO PASSIVO CIRCULANTE	5.715	

## AUDITORIA INTERNA

AUDITOR-CHEFE  
 JOSÉ SOARES DE SOUSA

DDD - 061 FONE - 226-7335 RAMAL - 2107

## AUDITORIA EXTERNA

### IDENTIFICAÇÃO

HOSPITAL DE CLINICAS DE PORTO ALEGRE - HCPA  
 DATA/ATO CRIAÇÃO 02/09/1970 LEI 5604, APR. CONGR. NACIONAL  
 DATA/ATO CONSTITUIÇÃO  
 CGC - 87020517000120 TELEX - 515202 DDD - 051 FONE - 331-6699  
 ENDEREÇO - RUA RAMIRO BARCELOS, 2350  
 BAIRRO: BONFIM  
 PORTO ALEGRE RS CEP - 90035003

### OBJETIVO

ADMINISTRAR E EXECUTAR SERVIÇOS DE ASSISTÊNCIA MÉDICA HOSPITALAR, SERVINDO TAMBÉM COMO HOSPITAL-ESCOLA, DESENVOLVIMENTO DO ENSINO E DA PESQUISA EM MEDICINA E ENFERMAGEM ATRAVÉS DA ASSISTÊNCIA MÉDICA HOSPITALAR E AMBULATORIAL.

### DIRETORIA

NOME	CARGO
CARLOS CESAR SILVA DE ALBUQUERQUE	PRESIDENTE
PEDRO GUS	VICEL-PRESIDENTE-MEDICO
ALCEU ALVES DA SILVA	VICE-PRES. ADMINISTRATIVO

### PESSOAL (NÚMERO DE EMPREGADOS)

	PESSOAL PRÓPRIO	TERCEIROS/CONVENIADOS
	31.12.91	31.12.91
ADMINISTRAÇÃO	1.269	
OPERAÇÃO	1.903	69
INVESTIMENTO		
TOTAL	3.172	69

### COMPOSIÇÃO ACIONÁRIA

UNIAO FEDERAL	PERCENT CAP VOT	PERCENT CAP TOT
	100,000	100,000

### DADOS DE BALANÇO (Cr\$ mil)

ATIVO		1991	PASSIVO		1991
ATIVO CIRCULANTE		6.930.605	PASSIVO CIRCULANTE		3.169.519
DISPONIVEL		1.563.714	EMPR/FIN (MOEDA NAC/LSTR)		473.207
VALORES A RECEBER		4.135.713	CONTAS A PAGAR/OUTROS		2.696.312
ESTOQUES		1.012.104			
OUTROS		219.074	LIXIGIVEL A LONGO PRAZO		930.289
REALIZAVEL A LONGO PRAZO		0.470	EMPR/FIN (MOEDA NAC/LSTR)		676.132
VALORES A RECEBER		0.470	ADIANT. P/ AUMENTO DE CAPITAL		254.157
OUTROS		0.470	OUTROS		0.000
ATIVO PERMANENTE		10.307.060	RESULTADO DO EXERCÍCIO FUTURO		0.000
INVESTIMENTOS		23.241	PART. MINORIT. (GRUPOS/HOLDINGS)		0.000
PARTICIPAÇÕES		23.241	PATRIMÔNIO LÍQUIDO		13.146.327
CONTROLADAS		0.000	CAPITAL INTEGRALIZADO		2.266.505
COLIGADAS		0.000	RESERVAS		10.807.254
OUTRAS		23.241	LUCROS (PREJ.) ACUMULADOS		72.568
OUTROS		0.000	OUTROS		0.000
IMOBILIZADO		10.283.819			
DIFERIDO		0.000			
TOTAL DO ATIVO		17.246.135	TOTAL DO PASSIVO		17.246.135

### DEMONSTRAÇÃO DO RESULTADO (Cr\$ mil)

	1991	LEGISLAÇÃO
RECEITA BRUTA VENDAS/SERVÍCIOS		24.069.835
DEDUÇÕES		5.506
RECEITA LÍQUIDA		24.064.329
CUSTO MERCADORIAS/SERVÍCIOS		20.454.291
LUCRO BRUTO		3.610.038
RECEITAS (DESP. OPERACIONAIS)		477.121
COMERCIAIS/ADMINISTRATIVAS		0.000
FINANCIÁRIAS LÍQUIDAS		69.358
RECEITAS FINANCIÁRIAS		21.572
DESPESAS FINANCIÁRIAS		90.930
RESULT. LÍQUID. PATRIMONIAL		424.613
OUTRAS DESPESAS OPERAC.		16.850
OUTRAS RECEITAS OPERAC.		0.000
PERDAS ATIVOS MONET. S/REND.		0.000
GANHOS PASS. MONET. S/LNCARGOS		0.000
LUCRO (PREJ.) OPERACIONAL		3.132.917
RESULTADO NÃO OPERACIONAL		60.554
SALDO CONTA CORREÇÃO MONET.		2.238.042
VAR. MONETÁRIAS/CAMU. LÍQUIDAS		890.861
RESULTADO ANTES DO IP		72.568
PROVISÕES PARA IR		0.000
PARTICIPAÇÃO CONTRIB.		0.000
LUCRO (PREJ.) LIQ. EXERC.		72.568
AJUS. PGM. EST. ECON.		0.000
LUCRO (PREJ.) LIQ. EX. APOS. AJUST.		72.568

### ORIGENS E APLICAÇÕES DE RECURSOS (Cr\$ mil)

	1991	LEGISLAÇÃO
ORIGENS DE RECURSOS		
ATIVIDADE ECONÔMICA		3.400.995
AUMENTO DO CAPITAL		0.000
EMPRESAS LÍQUID. FINANC. LP		78.310
TRANSF. REAL LP P/ATIVO CIR.		0.000
DEMAIS ORIGENS		0.000
TOTAL DE RECURSOS		3.479.305
APLICAÇÕES DE RECURSOS		
ATIV. ECONÔMICA (PREJUIZO)		0.000
INVESTIMENTOS		460.623
TRANSF. FIN. LP P/PASS. CIRC.		0.000
APLICAÇÕES LP		0.000
DIVIDENDOS DISTRIBUÍDOS		0.000
DEMAIS APLICAÇÕES		0.000
TOTAL APLICAÇÕES		460.623
VAR. CAP. CIRC. LIQ. EX. ANT. AJUS.		3.018.682
EFEITOS DOS AJUSTOS		0.000
VAR. CAP. CIRC. LIQ. EX. AP. AJUS.		3.018.682
VARIAÇÃO ATIVO CIRCULANTE		5.764.113
VARIAÇÃO PASSIVO CIRCULANTE		2.745.431

### AUDITORIA INTERNA

AUDITOR-CHEFE  
 ARMANDO JOSÉ GASS  
 DDD - 051 FONE - 331-6699 RAMAL - 2442

### AUDITORIA EXTERNA

EMPRESA CONTRATADA  
 WILHELM MANN, HORDASCH S/C  
 TEL. - 512511 DDD - 051 FONE - 332-7300





**IDENTIFICAÇÃO**  
 CATEGORIA ESPECIAL DE FINANCIAMENTO INDUSTRIAL - FIDIND  
 EMPRESA ORÇAMENTAL: 21.998.1047-1/1 9.9.000  
 Nº DE LIC. CONSTITUIÇÃO ESPECIAL: 1988/1979 4 80.178  
 Nº DE CONSTITUIÇÃO TABELA: 21800 200 001 1000 1 001 1000  
 ENDEREÇO: 25 REPUBLICA DE BRASÍLIA 100  
 17.2 25 ANDARAÉ 7 CENTRO  
 010 00 00000

**DEJETIVO**  
 CATEGORIA ESPECIAL DE OPTICAÇÃO DE EMPREGO - CATEGORIA ESPECIAL DE EMPREGO NACIONAL

**DIRETORIA**  
 DIRETOR GERAL: PAULO SERRAVALLO DE CARVALHO  
 DIRETOR ADMINISTRATIVO: GILBERTO LOPES DE OLIVEIRA  
 DIRETOR DE OPERAÇÕES: CARLOS ALBERTO DE MOURA  
 DIRETOR DE FINANÇAS: CARLOS ALBERTO DE MOURA

**PESSOAL (NÚMERO DE EMPREGADOS)**  
 PESSOAL PERMANENTE: 27-12-87  
 PESSOAL TEMPORÁRIO: 27-12-87  
 TOTAL: 54

**COMPOSIÇÃO ACIONÁRIA**  
 NOME: ...  
 PERCENTUAL: ...  
 VALOR: ...

**DADOS DE BALANÇO (C/R mil)**  
 ATIVO CIRCULANTE: 2.082.236.000  
 ATIVO NÃO CIRCULANTE: 2.370.000  
 TOTAL DO ATIVO: 4.452.236.000  
 PASSIVO CIRCULANTE: 2.082.236.000  
 PASSIVO NÃO CIRCULANTE: 2.370.000  
 TOTAL DO PASSIVO: 4.452.236.000

**ORIGENS E APLICAÇÕES DE RECURSOS (C/R mil)**  
 ORIGENS: ...  
 APLICAÇÕES: ...

**DEMONSTRAÇÃO DO RESULTADO (C/R mil)**  
 RECEITAS OPERACIONAIS: 2.324.400.000  
 RECEITAS NÃO OPERACIONAIS: 1.000.000.000  
 DESPESAS OPERACIONAIS: 2.000.000.000  
 DESPESAS NÃO OPERACIONAIS: 1.000.000.000  
 RESULTADO LÍQUIDO: 424.400.000

**AUDITORIA INTERNA**  
 NOME: ...  
 ENDEREÇO: ...

**AUDITORIA EXTERNA**  
 NOME: ...  
 ENDEREÇO: ...

**5.3 - Instituições Financeiras Federais**



## IDENTIFICAÇÃO

AGENCIA ESPECIAL DE FINANCIAMENTO INDUSTRIAL - FINAME

DATA/ATO CRIAÇÃO 21/06/1971 LEI N 5.662  
 DATA/ATO CONSTITUIÇÃO 02/09/1966 DECRETO N 59.170  
 CGC - 33660564000100 TELEX - 21857 DDD - 021 FONE - 277-7220  
 ENDEREÇO - AV. REPUBLICA DO CHILE, 100  
 17 E 18 ANDARES - CENTRO  
 RIO DE JANEIRO RJ CEP - 20001000

## DIRETORIA

NOME  
 JOSE MAURO METTRAU C. DA CUNHA  
 DARLAN JOSÉ DOREA SANTOS  
 BENY PALATNIK

CARGO  
 DIRETOR EXECUTIVO  
 DIR. AREA DE OPERAÇÕES I  
 DIR. AREA OPERAÇÕES 2

## OBJETIVO

FINANCIAMENTO DE OPERAÇÕES DE COMPRA E VENDA DE MAQUINAS E EQUI-  
 PAMENTOS DE PRODUÇÃO NACIONAL.

## PESSOAL (NÚMERO DE EMPREGADOS)

	PESSOAL PROPRIO	TERCEIROS/CONVENIADOS
	31.12.91	31.12.91
ADMINISTRAÇÃO		
OPERAÇÃO	123	
INVESTIMENTO		
T O T A L	123	

## COMPOSIÇÃO ACIONÁRIA

	PERCENT CAP VOT	PERCENT CAP TOT
BNDES	100,000	100,000

## DADOS DE BALANÇO (Cr\$ mil)

ATIVO	1991
ATIVO CIRCULANTE	2.953.868.000
DISPONIBILIDADE	2.378.000
APLIC. INTERFINANC. DE LIQUIDEZ	
TÍT. E VAL. MOBILIÁRIOS	
RELAÇÕES INTERFINANC. E INTERDEPART.	
OPERAÇÕES DE CRÉDITO	2.943.766.000
OUTROS CRÉDITOS	7.724.000
OUTROS VALORES E BENS	
REALIZAVL A LONGO PRAZO	
APLIC. INTERFINANC. DE LIQUIDEZ	
TÍT. E VAL. MOBILIÁRIOS	
RELAÇÕES INTERFINANC. E INTERDEPART.	
OPERAÇÕES DE CRÉDITO	
OUTROS CRÉDITOS	
OUTROS VALORES E BENS	
ATIVO PERMANENTE	
INVESTIMENTOS	
PARTICIPAÇÕES	
EM CONTROLADAS	
EM COLIGADAS	
OUTRAS	
OUTROS	
IMOBILIZADO	
DIFERIDO	
T O T A L D O A T I V O	2.953.868.000

PASSIVO	1991
PASSIVO CIRCULANTE	2.542.250.000
DEPÓSITOS	811.000
CAPTAÇÕES NO MERCADO ABERTO	
RELAÇÕES INTERFINANC. E INTERDEPART.	
RECUR. DE APL. EMIS. ENDOSSE DE TÍT.	
OBRIGAÇÕES POR EMPRÉSTIMOS	2.504.901.000
REPASSES DO PAÍS-INSTITUIÇÕES OFICIAIS	
REPASSES DO EXTERIOR	
OUTRAS OBRIGAÇÕES	36.538.000
EXIGÍVEL A LONGO PRAZO	
DEPÓSITOS	
RELAÇÕES INTERFINANC. E INTERDEPART.	
OBRIGAÇÕES POR EMPRÉSTIMOS	
REPASSES DO PAÍS-INSTITUIÇÕES OFICIAIS	
REPASSES DO EXTERIOR	
OUTRAS OBRIGAÇÕES	
RESULTADO DE EXERCÍCIOS FUTUROS	
PARTICIP. MINORITARIAS (GRUPOS/HOLDINGS)	
PATRIMÔNIO LÍQUIDO	411.618.000
CAPITAL INTEGRALIZADO	55.723.000
CORREÇÃO MONETÁRIA DO CAPITAL	588.682.000
RESERVAS	
LUCROS (PRLUIZOS) ACUMULADOS	232.787.000
T O T A L D O P A S S I V O	2.953.868.000

## DEMONSTRAÇÃO DO RESULTADO (Cr\$ mil)

	1991	
	INTEGRAL	LEGISLAÇÃO
RECEITAS OPERACIONAIS		2.324.482.000
DESPESAS OPERACIONAIS		1.530.481.000
RESULTADO OPERACIONAL		794.001.000
RECEITAS NÃO OPERACIONAIS		
DESPESAS NÃO OPERACIONAIS		
RESULT. NÃO OPERACIONAL		
RESULT. CORREÇÃO MONETÁRIA		750.014.000
AJUS. PGM. EST. ECON.		
RESULTADO ANTES DO IR		43.987.000
CONTRIBUIÇÃO SOCIAL		5.475.000
IMPOSTO DE RENDA		16.424.000
PARTICIP. LSTATUI. NO LUCRO		
LUCRO (PRLU) LÍQUIDO DO EX		22.088.000
IR 5/RESERVA ESPECIAL		
LUCRO (PRLU) LIQ. AJUSTADO		22.088.000

## ORIGENS E APLICAÇÕES DE RECURSOS (Cr\$ mil)

	1991	
	INTEGRAL	LEGISLAÇÃO
ORIGENS DE RECURSOS		
LUCRO LÍQUIDO DO EXERCÍCIO		22.088.000
AJUSTE AO LUCRO LÍQUIDO		1.763.100.000
DEPRECIações/AMORTIZAÇÕES		
PROVISÃO PARA PERDAS		40.314.000
RESULT. CORREÇÃO MONETÁRIA		750.014.000
RESULT. EQUIV. PATRIMONIAL		
DESPESAS INCORP. ORIGENS		
RECEITAS INCORP. APLICAÇÕES		1.586.825.000
OUTROS AJUSTES		614.053.000
DOAÇÕES/SUBVENÇÕES P/INVEST.		
RECURSOS DE TERCEIROS		635.259.000
VARIAÇÃO RESULT. EX. FUTUROS		
RECURSOS DE ACIONISTAS		
DOAÇÕES/SUBVEN. P/INVESTIM.		
TOTAL DE RECURSOS		2.420.447.000
APLICAÇÕES DE RECURSOS		
PRLUIZO DO PERÍODO		
IMPOSTO DE RENDA 5/ LUCRO		17.244.000
DIVID. E BONIFIC. PROPOSTAS		
AQUIS. AÇÕES PRÓPRIAS LMISSÃO		
INVERSOS EM BENS E INVEST.		
APLICAÇÕES NO DIFERIDO		520.424.000
AUMENT. SUBG. AT. CIRC. REALZ. I.P.		1.269.608.000
REDUC. SUBG. PAS. CIRC. REALZ. I.P.		612.497.000
TOTAL DE APLICAÇÕES		2.419.773.000
AUMENTO (REDUÇÃO) DISPONIBIL.		674.000
INÍCIO DO PERÍODO		1.704.000
FIM DO PERÍODO		2.378.000

## AUDITORIA INTERNA

AUDITOR-CHFE  
 HELNPIQUEL DITTMAR FILHO  
 DDD - 021 FONE - 277-7007

## AUDITORIA EXTERNA

EMPRESA CONTRATADA  
 DELOITTE ROSS TOMMATSU AUD INDEP.  
 DDD - 021 FONE - 210-1281

## IDENTIFICAÇÃO

BANCO DA AMAZONIA S.A - BASA

DATA/ATO CRIAÇÃO 09/07/1942 DECRETO LEI N 4451  
 DATA/ATO CONSTITUIÇÃO 01/08/1942 AG DA CONST. BCO. CRED.BORRAC.  
 CGC - 04902979000144 TELEX - 912851 DDD - 091 FONE - 216-3000  
 ENDEREÇO : AV. PRESIDENTE VARGAS, 800  
 ESQUINA COM RUA CARLOS GOMES  
 BELEM PA CEP - 66017000

## OBJETIVO

EXECUTAR A POLITICA DO GOVERNO NA REGIAO AMAZONICA, RELATIVA AO CREDITO PARA O DESENVOLVIMENTO ECONOMICO-SOCIAL; EXERCER AS FUNÇÕES DE AGENTE FINANCIERO DA SUDAM E DO FUNDO NACIONAL DO DESENVOLVIMENTO DO NORTE (F.N.O) E ATUAR COMO BANCO COMERCIAL.

## DIRETORIA

NOML	CARGO
SILVESTRE DE CASTRO FILHO	PRESIDENTE
JOSE ARTUR GUEDES TOURINHO	DIR. ADMINISTRATIVA
MARIO JORGE MACEDO DRINGEL	DIR. PLANEJ. E FINANÇAS
CERES YARA N. DA SILVA SAMPAIO	DIR. DESENVOL. OPERAÇÕES

## PESSOAL (NÚMERO DE EMPREGADOS)

	PESSOAL PROPRIO	TERCEIROS/CONVENIADOS
ADMINISTRAÇÃO	31.12.91	31.12.91
OPERAÇÃO	860	105
INVESTIMENTO	2.360	577
TOTAL	3.220	682

## COMPOSIÇÃO ACIONÁRIA

	PERCENT CAP VOT	PERCENT CAP TOT
UNIAO FEDERAL	51,001	51,001
OUTROS	27,286	27,286
CAIXA DE PREV. DOS FUNC. DO BB S/A	7,712	7,712
AVELINO	2,999	2,999
FUNDO RALLY	2,962	2,962
CAPAL	2,944	2,944
HAZENDAS REUNIDAS	1,701	1,701
ALCIO CAMPOS	1,184	1,184
RENATO FERREIRA	1,119	1,119
ARMANDO ASSUNÇÃO	1,092	1,092

## DADOS DE BALANÇO (Cr\$ mil)

ATIVO	1991
ATIVO CIRCULANTE	356.104.458
DISPONIBILIDADE	653.202
APLIC INTERFINANC DE LIQUIDEZ	95.051.571
TIT L VAL MOBILIARIOS	5.831.496
RELAÇÕES INTERFINANC L INTERDEPART	74.105.475
OPERAÇÕES DE CREDITO	120.324.991
OUTROS CREDITOS	59.317.415
OUTROS VALORES L BLNS	820.306
REALIZAVL A LONGO PRAZO	342.263.706
APLIC INTERFINANC DE LIQUIDEZ	
TIT L VAL MOBILIARIOS	35.053.050
RELAÇÕES INTERFINANC L INTERDEPART	9.427.671
OPERAÇÕES DE CREDITO	278.106.218
OUTROS CREDITOS	19.676.759
OUTROS VALORES L BLNS	
ATIVO PERMANENTE	40.361.240
INVESTIMENTOS	563.661
PARTICIPAÇÕES	555.439
EM CONTROLADAS	
EM COLIGADAS	
OUTRAS	555.439
OUTROS	8.222
IMOBILIZADO	38.599.736
DIFERIDO	1.197.843
TOTAL DO ATIVO	738.729.404

PASSIVO	1991
PASSIVO CIRCULANTE	446.445.863
DEPOSITOS	198.291.588
CAPTAÇÕES NO MERCADO ABERTO	9.205.349
RELAÇÕES INTERFINANC L INTERDEPART	1.575.690
RECUR DE ACILITES, LMIS/ENDOSSO DE TIT	
OBRIGAÇÕES POR EMPRESTIMOS	21.343.373
REPASSE DO PAIS-INSTITUIÇÕES OFICIAIS	40.181.724
REPASSE DO EXTERIOR	
OUTRAS OBRIGAÇÕES	175.048.139
EXIGIVL A LONGO PRAZO	289.641.208
DEPOSITOS	
RELAÇÕES INTERFINANC E INTERDEPART	
OBRIGAÇÕES POR EMPRESTIMOS	
REPASSE DO PAIS-INSTITUIÇÕES OFICIAIS	133.482.027
REPASSE DO EXTERIOR	
OUTRAS OBRIGAÇÕES	156.159.181
RESULTADO DE EXERCICIOS FUTUROS	16.315
PARTICIP. MINORITARIAS (GRUPOS/HOLDINGS)	
PATRIMONIO LIQUIDO	2.626.018
CAPITAL INTEGRALIZADO	5.494.332
CORREÇÃO MONETARIA DO CAPITAL	58.059.760
RESERVAS	18.143.966
LUCROS (PRELUIZOS) ACUMULADOS	79.072.040
TOTAL DO PASSIVO	738.729.404

## DEMONSTRAÇÃO DO RESULTADO (Cr\$ mil)

	1991	LEGISLAÇÃO
RECLITAS OPERACIONAIS	191.194.479	530.360.710
DESPESAS OPERACIONAIS	240.660.692	572.420.281
RESULTADO OPERACIONAL	57.466.213	42.051.571
RECLITAS NÃO OPERACIONAIS		
DESPESAS NÃO OPERACIONAIS		
RESULTADO NÃO OPERACIONAL		
RESULT CORRÇÃO MONETARIA		15.414.642
AJUS PGM EST LCON		
RESULTADO ANTES DO IR	57.466.213	57.466.213
CONTRIBUIÇÃO SOCIAL		
IMPOSTO DE RENDA		
PARTICIP LSTATUT NO LUCRO		
LUCRO (PRELJ) LIQUIDO DO EX	57.466.213	57.466.213
IR S/RESLVA LSPICIAL		
LUCRO (PRELJ) LIO AJUSTADO	57.466.213	57.466.213

## ORIGENS E APLICAÇÕES DE RECURSOS (Cr\$ mil)

	1991	LEGISLAÇÃO
ORIGENS DE RECURSOS		
LUCRO LIQUIDO DO EXERCICIO		
AJUSTE AO LUCRO LIQUIDO	4.286.212	17.442.290
DEPRECIACÕES/AMORTIZACÕES	4.292.379	2.029.841
PROVISÃO PARA PERDAS	6.167	2.193
RESULT CORRÇÃO MONETARIA		15.414.642
RESULT EQUIV PATRIMONIAL		
DESPESAS INCORP ORIGENS		
RECLITAS INCORP APLICAÇÕES		
OUTROS AJUSTES		
DOAÇÕES/SUBVENÇÕES P/INVEST	201.201	196.610
RECURSOS DE TERCEIROS	263.877.946	620.670.670
VARIAÇÃO RESULT EX FUTUROS	15.765	16.220
RECURSOS DE ACIONISTAS		
DOAÇÕES/SUBVEN.P/INVESTIM		
TOTAL DE RECURSOS	268.381.124	638.325.790
APLICAÇÕES DE RECURSOS		
PRELUIZO DO PERIODO	57.466.213	57.466.213
IMPOSTO DE RENDA S/ LUCRO		
DIVID E BONIFIC PROPOSTAS		
AQUIS. AÇÕES PROPRIA LMISSÃO		
INVERSOLS EM BLNS L INVEST	2.617.683	1.341.069
APLICAÇÕES NO DIFERIDO	575.187	201.847
AUMENT SUBG AT CIRC RLALZ LP	131.349.771	578.590.495
REDUC. SUBG PAS CIRC RLALZ LP	76.683.525	232.175
TOTAL DE APLICAÇÕES	268.692.379	637.839.799
AUMENTO(REDUÇÃO)DISPONIBIL	311.255	485.991
INICIO DO PERIODO	964.457	167.201
FIM DO PERIODO	653.202	653.192

## AUDITORIA INTERNA

AUDITOR-CHefe  
 FRIEDRICH GARCIA DE LIMA  
 DDD - 091 FONE - 216-3000 RAMAL - 3140

## AUDITORIA EXTERNA

EMPRESA CONTRATADA  
 BIANCHI & CIA AUDITORES  
 TELLY - 1121843 DDD - 011 FONE - 826-6777

## IDENTIFICAÇÃO

BANCO DO BRASIL S.A. - BB

DATA/ATO CRIAÇÃO 12/10/1808 ALVARA DO PRINCIPE REGENTE  
 DATA/ATO CONSTITUIÇÃO 12/10/1808 ALVARA DO PRINCIPE REGENTE  
 CGC - 00000000000191 TELEX - 08202 DDD - 061 FONE - 212-1014  
 ENDEREÇO - SETOR BANCARIO SUL  
 Q-4 BLOCO C LOTE 32  
 BRASILIA DF CEP - 70073000

## DIRETORIA

NOME	CARGO
LAFAIETE COUTINHO TORRES	PRESIDENTE
CELSO DE FREITAS CAVALCANTI	DIR. REC. HUMANOS
CLAUDIO DANTAS DE ARAUJO	DIR. CRED. E CAPTAÇÃO
EMILIO GAROFALO FILHO	DIR. AREA INTERNACIONAL
LUIZ ANTONIO DE CAMARGO FAYET	DIR. CREDITO RURAL
MAURICIO TEIXEIRA DA COSTA	DIR. REC. TECNOLOGICOS
PAULO DE TARSO MEDEIROS	DIR. FINANÇAS

## OBJETIVO

FOMENTAR A PRODUÇÃO NACIONAL, PROMOVER A CIRCULAÇÃO DOS BENS PRODUZIDOS, EXECUTAR A COMERCIALIZAÇÃO DE PRODUTOS AGROPECUARIOS DE INTERESSE DO GOVERNO FEDERAL, CONCORRER PARA O FORTALECIMENTO DO MERCADO FINANCEIRO E INCENTIVAR O INTERCAMBIO COMERCIAL DO PAIS COM O EXTERIOR, MEDIANTE: I - PRÁTICA OPERAÇÕES BANCARIA ATIVAS, PASSIVAS E ACESSORIAS; II - PRESTAÇÃO DE SERVIÇOS BANCARIOS, INTERMEDIÇÃO E SUPRIMENTO FINANCEIRO, E III - EXERCÍCIO DE TODAS ATIVIDADES FACULTADAS AS INSTITUIÇÕES INTEGRANTES DO SIST. FINANC. NAC.

## PESSOAL (NÚMERO DE EMPREGADOS)

	PESSOAL PRÓPRIO	TERCEIROS/CONVENIADOS
ADMINISTRAÇÃO	31.12.91	31.12.91
OPERAÇÃO	9.194	
INVESTIMENTO	105.420	13.823
<b>T O T A L</b>	<b>114.614</b>	<b>13.823</b>

## COMPOSIÇÃO ACIONÁRIA

	PERCENT CAP VOT	PERCENT CAP TOT
UNIAO FEDERAL	51.000	29.200
OUTROS	41.100	43.330
CAIXA DE PREV. DOS FUNC. DO BU S/A	4.520	7.060
CASSI	1.660	1.650
UACEN	0.930	6.700
FUNDO PART. SOC.	0.790	2.460
BNDESPAR		4.460
FND		5.140

## DADOS DE BALANÇO (Cr\$ mil)

ATIVO	1991
ATIVO CIRCULANTE	36.373.546.286
DISPONIBILIDADE	138.157.433
APLIC. INTERFINANC. DE LIQUIDAZ	196.696.020
TIT E VAL MOBILIARIOS	1.792.274.961
RELAÇÕES INTERFINANC E INTERDEPART.	4.438.772.852
OPERAÇÕES DE CREDITO	10.382.660.143
OUTROS CREDITOS	19.354.986.405
OUTROS VALORES E BENS	69.990.472
REALIZAVEL A LONGO PRAZO	17.967.163.927
APLIC. INTERFINANC. DE LIQUIDEZ	
TIT E VAL MOBILIARIOS	1.129.284.969
RELAÇÕES INTERFINANC E INTERDEPART.	
OPERAÇÕES DE CREDITO	2.951.045.961
OUTROS CREDITOS	13.886.832.997
OUTROS VALORES E BENS	
ATIVO PERMANENTE	5.297.578.957
INVESTIMENTOS	4.007.150.519
PARTICIPAÇÕES	4.006.439.020
EM CONTROLADAS	991.246.933
EM COLIGADAS	118.629.070
OUTRAS	2.896.563.025
OUTROS	711.491
IMOBILIZADO	1.275.860.864
DIFERIDO	14.567.574
<b>T O T A L D O A T I V O</b>	<b>59.638.289.170</b>

PASSIVO	1991
PASSIVO CIRCULANTE	33.919.699.431
DEPOSITOS	7.996.372.763
CAPTAÇÕES NO MERCADO ABERTO	1.645.392.129
RELAÇÕES INTERFINANC E INTERDEPART.	1.720.601.994
RECUR. DE ACILIT. EMIS/ENDOSSO DE TIT.	
ORIGINAÇÕES POR EMPRSTIMOS	337.089.233
REPASSES DO PAIS-INSTITUIÇÕES OFICIAIS	2.432.437.719
REPASSES DO EXTERIOR	177.785.282
OUTRAS OBRIGAÇÕES	19.602.020.311
LIQIGIVEL A LONGO PRAZO	20.726.885.261
DEPOSITOS	
RELAÇÕES INTERFINANC. E INTERDEPART.	
ORIGINAÇÕES POR EMPRSTIMOS	337.089.233
REPASSES DO PAIS-INSTITUIÇÕES OFICIAIS	4.434.363.112
REPASSES DO EXTERIOR	179.814.106
OUTRAS OBRIGAÇÕES	15.775.610.810
RESULTADO DE EXERCÍCIOS FUTUROS	100.351
PARTICIP. MINORITARIAS (GRUPOS/HOLDINGS)	
PATRIMONIO LIQUIDO	4.991.596.127
CAPITAL INTEGRALIZADO	492.943.968
CORREÇÃO MONETARIA DO CAPITAL	2.968.730.018
RESERVAS	1.393.003.636
LUCROS (PRELUIZOS) ACUMULADOS	136.838.505
<b>T O T A L D O P A S S I V O</b>	<b>59.638.289.170</b>

## DEMONSTRAÇÃO DO RESULTADO (Cr\$ mil)

	1991	LEGISLAÇÃO
RECEITAS OPERACIONAIS	1.930.645.605	11.323.056.322
DESPESAS OPERACIONAIS	1.918.814.447	11.044.638.202
RESULTADO OPERACIONAL	11.831.158	278.418.120
RECEITAS NÃO OPERACIONAIS	271.746.879	453.829.301
DESPESAS NÃO OPERACIONAIS		
RESULT. CORR. MONETARIA	271.746.879	453.829.301
RESULT. CORR. MONETARIA		448.669.384
AJUS. PGM. EST. ECON.		
RESULTADO ANTES DO IR	283.578.037	283.578.037
IMPOSTO DE RENDA		
CONTRIBUIÇÃO SOCIAL		
PARTICIP. ESTATUT. NO LUCRO	14.238.665	14.238.665
LUCRO (PREL.) LIQUIDO DO EX.	269.339.372	269.339.372
IR S/RESERVA ESPECIAL		
LUCRO (PREL.) LIQ AJUSTADO	269.339.372	269.339.372

## ORIGENS E APLICAÇÕES DE RECURSOS (Cr\$ mil)

	1991	LEGISLAÇÃO
ORIGENS DE RECURSOS		
LUCRO LIQUIDO DO EXERCÍCIO	269.339.372	269.339.372
AJUST. AO LUCRO LIQUIDO	17.100.302	536.132.620
DEPRECIações/AMORTIZAÇÕES	162.201.086	83.029.648
PROVISÃO PARA PERDAS	1.352.715	870.357
RESULT. CORR. MONETARIA		448.669.384
RESULT. EQUIV. PATRIMONIAL	235.148.560	235.148.560
DESPESAS INCORP. ORIGENS		
RECEITAS INCORP. APLICAÇÕES		
OUTROS AJUSTES	54.494.457	238.711.791
DOAÇÕES/SUBVENÇÕES P/INVEST	9.019.657	3.360.381
RECURSOS DE TERCEIROS	6.580.923.479	45.310.098.839
VARIAÇÃO RESULT. EX. FUTUROS	107.784	108.252
RECURSOS DE ACIONISTAS		
DOAÇÕES/SUBVEN. P/INVESTIM.	5.458.272	946.263
TOTAL DE RECURSOS	6.847.748.262	46.119.985.727
APLICAÇÕES DE RECURSOS		
PRELUIZO DO PERIODO		
IMPOSTO DE RENDA S/ LUCRO	4.170.832	4.170.832
DIVID. E BONIFIC. PROPOSTAS	99.969.825	71.224.234
AQUIS. AÇÕES PRÓPRIA EMISSÃO		
INVERSOES EM BENS E INVEST.	118.652.817	50.871.009
APLICAÇÕES NO DIFERIDO	10.884.308	4.807.772
AUMENT. SUBG. AT. CIRC. REALZ. LP	5.396.599.279	45.897.424.406
REDUC. SUBG. PAS. CIRC. REALZ. LP	1.348.517.489	
TOTAL DE APLICAÇÕES	6.978.794.550	46.028.498.253
AUMENTO (REDUÇÃO) DISPONIBIL.	131.046.288	91.487.474
INICIO DO PERIODO	269.203.721	46.669.959
FIM DO PERIODO	138.157.433	138.157.433

## AUDITORIA INTERNA

AUDITOR-CHefe  
 JOSÉ CARLOS ALVES DA CONCEIÇÃO  
 DDD - 061 FONE - 212-1905

## AUDITORIA EXTERNA

EMPRESA CONTRATADA  
 BIANCHLESSI & CIA. AUDITORES  
 TELLEX - 0612629 DDD - 011 FONE - 826-6777

## IDENTIFICAÇÃO

BANCO DO NORDESTE DO BRASIL S.A. - BNB

DATA/ATO CRIAÇÃO 16/04/1952 LEI N 1.649  
 DATA/ATO CONSTITUIÇÃO 18/01/1954 ASSEMBL. GERAL CONSTITUIÇÃO  
 CGC - 07237373000120 TELEF. - 1141 DDD - 085 FONE - 231-0688  
 ENDEREÇO - PRACA MURILO BORGES 01 / 5 ANDAR

FORTALEZA

CE

CEP - 60035000

## DIRETORIA

NOME	CARGO
JORGE LINS FREIRE	PR.SIDENTE
ROSIVALDO FERREIRA DA SILVA	DIRETOR
ANTONIO ARNALDO DE MENEZES	DIRETOR
BENTO ALVINO FONSECA DE CARVALHO	DIRETOR
WALDEMIR MESSIAS DE ARAUJO	DIRETOR

## OBJETIVO

PROMOÇÃO DO DESENVOLVIMENTO E CIRCULAÇÃO DE BENS POR MEIO DA PRESTAÇÃO DE ASSISTÊNCIA FINANCEIRA E TÉCNICA A EMPREENHIMENTOS DE INTERESSE ECONÔMICO E SOCIAL, BEM COMO O EXERCÍCIO DE ADMINISTRAÇÃO DE CARTEIRA DE AÇÕES.

## PESSOAL (NÚMERO DE EMPREGADOS)

	PESSOAL PRÓPRIO	TERCEIROS/CONVENIADOS
ADMINISTRAÇÃO	31.12.91 862	31.12.91 1.261
OPERAÇÃO	5.304	
INVESTIMENTO		
<b>TOTAL</b>	<b>6.166</b>	<b>1.261</b>

## COMPOSIÇÃO ACIONÁRIA

	CAP. VOT.	PERCENT. CAP. TOT.
UNIAO FEDERAL	51.010	28,270
OUTROS	20.020	16,920
CAPEF	14.900	9,570
UNDESPAR	10.960	29,130
CAMARA DE LIQUIDAÇÃO	1.900	12,260
BOVESPA	1.210	3,850

## DADOS DE BALANÇO (Cr\$ mil)

ATIVO	1991
ATIVO CIRCULANTE	870.309.790
DISPONIBILIDADE	1.932.502
APLIC. INTERFINANC. DE LIQUIDEZ	95.019.665
TÍT. E VAL. MOBILIÁRIOS	59.544.567
RELAÇÕES INTERFINANC. E INTERDEPART.	162.669.057
OPERAÇÕES DE CRÉDITO	412.029.392
OUTROS CRÉDITOS	145.510.721
OUTROS VALORES E BENS	1.603.894
REALIZAVEL A LONGO PRAZO	1.152.589.298
APLIC. INTERFINANC. DE LIQUIDEZ	
TÍT. E VAL. MOBILIÁRIOS	5.347.356
RELAÇÕES INTERFINANC. E INTERDEPART.	
OPERAÇÕES DE CRÉDITO	1.147.127.587
OUTROS CRÉDITOS	114.355
OUTROS VALORES E BENS	
ATIVO PERMANENTE	67.285.030
INVESTIMENTOS	719.444
PARTICIPAÇÕES	257.104
EM CONTROLADAS	
EM COLIGADAS	
OUTRAS	257.104
OUTROS	462.340
IMOBILIZADO	65.405.457
DIFERIDO	1.161.129
<b>TOTAL DO ATIVO</b>	<b>2.098.185.126</b>

PASSIVO	1991
PASSIVO CIRCULANTE	632.947.863
DEPÓSITOS	217.722.236
CAPITAÇÕES NO MERCADO ABERTO	3.467.350
RELAÇÕES INTERFINANC. E INTERDEPART.	39.656.842
RECUR. DE ACILITL. EMIS/ENDOSSO DE TIT.	
OBRIGAÇÕES POR EMPRESTIMOS	110.790.940
REPASSES DO PAIS-INSTITUIÇÕES OFICIAIS	31.616.913
REPASSES DO EXTERIOR	160.389.169
OUTRAS OBRIGAÇÕES	
LIQ. A LONGO PRAZO	1.245.957.168
DEPÓSITOS	
RELAÇÕES INTERFINANC. E INTERDEPART.	52.393.018
OBRIGAÇÕES POR EMPRESTIMOS	9.410.519
REPASSES DO PAIS-INSTITUIÇÕES OFICIAIS	278.626.783
REPASSES DO EXTERIOR	227.121.197
OUTRAS OBRIGAÇÕES	678.405.651
RESULTADO DE EXERCÍCIOS FUTUROS	276.671
PARTICIP. MINORITARIAS (GRUPOS/HOLDINGS)	
PATRIMÔNIO LÍQUIDO	219.003.424
CAPITAL INTEGRALIZADO	31.870.000
CORR. MONETARIA DO CAPITAL	319.755.958
RESERVAS	1.854.847
LUCROS (PREJUÍZOS) ACUMULADOS	134.477.381
<b>TOTAL DO PASSIVO</b>	<b>2.098.185.126</b>

## DEMONSTRAÇÃO DO RESULTADO (Cr\$ mil)

	1991	LEGISLAÇÃO
RECEITAS OPERACIONAIS	461.945.536	1.189.560.098
DESP. OPERACIONAIS	452.993.923	1.056.628.758
RESULTADO OPERACIONAL	8.955.613	132.931.340
RECEITAS NÃO OPERACIONAIS	480.743	508.411
DESP. NÃO OPERACIONAIS		
RESULT. NÃO OPERACIONAL	480.743	508.411
RESULT. CORR. MONETARIA		124.003.395
AJUS. PGM. EST. LCON		
RESULTADO ANTES DO IR	9.436.356	9.436.356
CONTRIBUIÇÃO SOCIAL	1.127.107	1.127.107
IMPOSTO DE RENDA	3.193.039	3.193.039
PARTICIP. ESTATUT. NO LUCRO		
LUCRO (PREJ.) LÍQUIDO DO EX.	5.116.210	5.116.210
IR S/RESERVA ESPECIAL		
LUCRO (PREJ.) LIQ. AJUSTADO	5.116.210	5.116.210

## ORIGENS E APLICAÇÕES DE RECURSOS (Cr\$ mil)

	1991	LEGISLAÇÃO
ORIGENS DE RECURSOS		
LUCRO LÍQUIDO DO EXERCÍCIO	5.116.210	5.116.210
AJUSTL. AO LUCRO LÍQUIDO	1.597.153	122.025.026
DEPRECIAC. AMORTIZAÇÕES	6.684.750	3.040.628
PROVISÃO PARA PERDAS	8.776	3.353
RESULT. CORR. MONETARIA		124.003.395
RESULT. EQUIV. PATRIMONIAL		
DESP. INCORP. ORIGENS	5.019.781	5.009.072
RECEITAS INCORP. APLICAÇÕES		
OUTROS AJUSTS	76.592	13.278
DOAÇÕES/SUBVENÇÕES P/INVEST.	1.400.545	471.861
RECURSOS DE TERCEIROS	324.881.658	1.595.587.092
VARIAÇÃO RESULT. EX. FUTUROS	89.906	213.120
RECURSOS DE ACIONISTAS		
DOAÇÕES/SUBVEN. P/INVESTIM.		
TOTAL DE RECURSOS	332.905.660	1.723.413.309
APLICAÇÕES DE RECURSOS		
PREJUÍZO DO PERÍODO		
IMPOSTO DE RENDA S/ LUCRO	392.647	392.647
DIV. E BONIFIC. PROPOSTAS	707.537	250.810
AQUIS. AÇÕES PRÓPRIAS EMISSÃO		
INVERSOS EM BENS E INVEST.	3.908.044	1.787.915
APLICAÇÕES NO PERÍODO	214.700	119.971
AUMENT. SUBG. AT. CIRC. REALZ. LP	297.643.955	1.719.266.752
REDUC. SUBG. PAS. CIRC. REALZ. LP	30.051.825	
TOTAL DE APLICAÇÕES	332.918.718	1.721.818.095
AUMENTO (REDUÇÃO) DISPONIBIL.	13.050	1.595.214
INÍCIO DO PERÍODO	1.945.560	337.288
FIM DO PERÍODO	1.932.502	1.932.502

## AUDITORIA INTERNA

AUDITOR-CHEFE  
 JOSE NAZARINO MOREIRA  
 ODD - 085 FONE - 211-3236 RAMAL - 3202

## AUDITORIA EXTERNA

### IDENTIFICAÇÃO

BANCO MERIDIONAL DO BRASIL S.A. - MERIDIONAL  
 DATA/ATO CRIAÇÃO 24/05/1985 LEI N. 7315  
 DATA/ATO CONSTITUIÇÃO 07/08/1985 DECRETO N 91.513  
 CGC - 90400888000142 TELEX - 511553 DDD - 051 FONE - 228-0033  
 ENDEREÇO - RUA SETE DE SETEMBRO 1028  
 PORTO ALEGRE RS CEP - 90010191

### DIRETORIA

NOME	CARGO
RICARDO LEONIDAS RIBAS	PRESIDENTE
CLAUDIO NESS MAUCH	DIRETOR
FRANCISCO BARBOSA QUEIROZ	DIRETOR
JOAO EMILIO GAZZANA	DIRETOR
RUDI ARAUJO KOTHER	DIRETOR

### OBJETIVO

REALIZAÇÃO DE SERVIÇOS E OPERAÇÕES BANCARIAS INERENTES AS RESPECTIVAS CARTEIRAS AUTORIZADAS (COMERCIAL, DE INVESTIMENTO, DE CRÉDITO IMOBILIÁRIO E DE CRÉDITO, FINANCIAMENTO E INVESTIMENTO), INCLUSIVE CÂMBIO.

### PESSOAL (NÚMERO DE EMPREGADOS)

	PESSOAL PRÓPRIO	TERCEIROS/CONVENIADOS
ADMINISTRAÇÃO	31.12.91	31.12.91
OPERAÇÃO	1.230	
INVESTIMENTO	9.952	
<b>T O T A L</b>	<b>11.182</b>	

### COMPOSIÇÃO ACIONÁRIA

	PERCENT CAP VOT	PERCENT CAP TOT
UNIAO FEDERAL	100,000	82,360
OUTROS		17,640

### DADOS DE BALANÇO (Cr\$ mil)

ATIVO	1991
ATIVO CIRCULANTE	609.087.997
DISPONIBILIDADE	2.514.332
APLIC. INTERFINANC. DE LIQUIDEZ	73.677.396
TÍT. E VAL. MOULIARIOS	26.967.104
RELAÇÕES INTERFINANC. E INTERDEPART.	179.071.984
OPERAÇÕES DE CRÉDITO	197.994.891
OUTROS CRÉDITOS	104.829.143
OUTROS VALORES L. BENS	24.033.147
REALIZAVLL A LONGO PRAZO	248.163.437
APLIC. INTERFINANC. DE LIQUIDEZ	
TÍT. E VAL. MOULIARIOS	1.077.557
RELAÇÕES INTERFINANC. E INTERDEPART.	10.490.783
OPERAÇÕES DE CRÉDITO	223.104.193
OUTROS CRÉDITOS	13.490.877
OUTROS VALORES L. BENS	27
ATIVO PERMANENTE	134.768.722
INVESTIMENTOS	29.193.535
PARTICIPAÇÕES	28.175.154
EM CONTROLADAS	28.175.154
EM COLIGADAS	
OUTRAS	
OUTROS	1.018.381
IMOBILIZADO	90.061.922
DIFERIDO	15.513.265
<b>T O T A L D O A T I V O</b>	<b>992.020.156</b>

PASSIVO	1991
PASSIVO CIRCULANTE	641.840.721
DEPÓSITOS	339.898.900
CAPTAÇÕES NO MERCADO ABERTO	19.258.442
RELAÇÕES INTERFINANC. E INTERDEPART.	20.574.154
RECUR. DE ACEITES, EMIS/ENDOSSO DE TÍT.	21.331.730
OBRIGAÇÕES POR EMPRÉSTIMOS	52.467.539
REPASSE DO PAÍS-INSTITUIÇÕES OFICIAIS	14.238.943
REPASSE DO EXTERIOR	
OUTRAS OBRIGAÇÕES	164.071.013
EXIGIVEL A LONGO PRAZO	112.076.595
DEPÓSITOS	
RELAÇÕES INTERFINANC. E INTERDEPART.	
OBRIGAÇÕES POR EMPRÉSTIMOS	443.273
REPASSE DO PAÍS-INSTITUIÇÕES OFICIAIS	26.362.266
REPASSE DO EXTERIOR	
OUTRAS OBRIGAÇÕES	85.271.056
RESULTADO DE EXERCÍCIOS FUTUROS	24.702
PARTICIP. MINORITARIAS (GRUPOS/HOLDINGS)	
PATRIMÔNIO LÍQUIDO	238.078.138
CAPITAL INTEGRALIZADO	26.774.000
CORREÇÃO MONETÁRIA DO CAPITAL	282.861.691
RESERVAS	
LUCROS (PREJUÍZOS) ACUMULADOS	71.557.553
<b>T O T A L D O P A S S I V O</b>	<b>992.020.156</b>

### DEMONSTRAÇÃO DO RESULTADO (Cr\$ mil)

	1991	
	INTEGRAL	LEGISLAÇÃO
RECEITAS OPERACIONAIS	621.179.267	
DESPESAS OPERACIONAIS	545.510.394	
RESULTADO OPERACIONAL	75.668.873	
RECEITAS NÃO OPERACIONAIS	11.105.474	
DESPESAS NÃO OPERACIONAIS	587.281	
RESULT. NÃO OPERACIONAL	10.518.193	
RESULT. CORREÇÃO MONETÁRIA	62.023.544	
AJUS. PGM. EST. ECON.		
RESULTADO ANTES DO IR	24.163.522	
CONTRIBUIÇÃO SOCIAL	2.973.853	
IMPOSTO DE RENDA	7.404.715	
PARTICIP. ESTATUT. NO LUCRO		
LUCRO (PREL.) LÍQUIDO DO EX.	13.784.954	
IR S/RESERVA ESPLCIAL		
LUCRO (PREL.) LIQ. AJUSTADO	13.784.954	

### ORIGENS E APLICAÇÕES DE RECURSOS (Cr\$ mil)

	1991	
	INTEGRAL	LEGISLAÇÃO
ORIGENS DE RECURSOS		
LUCRO LÍQUIDO DO EXERCÍCIO	13.784.954	
AJUSTE AO LUCRO LÍQUIDO	60.992.766	
DEPRECIACÕES/AMORTIZAÇÕES	3.122.656	
PROVISÃO PARA PERDAS		
RESULT. CORREÇÃO MONETÁRIA	62.023.544	
RESULT. EQUIV. PATRIMÔNIAL	4.215.209	
DESPESAS INCORP. ORIGENS		
RECEITAS INCORP. APLICAÇÕES		
OUTROS AJUSTES	61.775	
DOAÇÕES/SUBVENÇÕES P/INVEST.	404.368	
RECURSOS DE TERCEIROS	601.236.158	
VARIACÃO RESULT. EX. FUTUROS	16.311	
RECURSOS DE ACIONISTAS		
DOAÇÕES/SUBV. P/INVESTIM.		
TOTAL DE RECURSOS	676.434.557	
APLICAÇÕES DE RECURSOS		
PREJUÍZO DO PERÍODO		
IMPOSTO DE RENDA S/ LUCRO	1.065.613	
DIVID. E BONIFIC. PROPOSTAS	605.244	
AQUIS. AÇÕES PRÓPRIA EMISSÃO		
INVERSÕES EM BENS E INVEST.	5.328.720	
APLICAÇÕES NO DIFERIDO	1.323.684	
AUMENT. SUBG. AT. CIRC. REALZ. LP	666.115.579	
REDUC. SUBG. PAS. CIRC. REALZ. LP		
TOTAL DE APLICAÇÕES	674.438.840	
AUMENTO (REDUÇÃO) DISPONIBIL.	1.995.717	
INÍCIO DO PERÍODO	518.615	
FIM DO PERÍODO	2.514.332	

### AUDITORIA INTERNA

AUDITOR - CHFE :  
 DALVO PEDRO FORSTER  
 DDD - 051 FONE - 228-0033 RAMAL - 5719

### AUDITORIA EXTERNA

EMPRESA CONTRATADA :  
 DIEHL, HILDERMANN, BORDASCH S/C AUD  
 TELLEX - 0512511 DDD - 051 FONE - 332-7300

### IDENTIFICAÇÃO

BANCO NACIONAL DE CREDITO COOPERATIVO S.A. - BNCC  
 DATA/ATO CRIAÇÃO 19/10/1943 DECRETO-LEI N 5.893  
 DATA/ATO CONSTITUIÇÃO 02/04/1945 DECRETO N 18.230  
 CGC - 33618810000165 TELEX - 1681 DDD - 061 FONE - 226-3836  
 ENDEREÇO - SBN-QUADRA 01, BLOCO "C"  
 ED. PALACIO DO DESENV, 4 ANDAR  
 BRASILIA DF CEP - 70057900

### OBJETIVO

- I - FOMENTO AO COOPERATIVISMO SOB TODAS AS FORMAS, PRINCIPALMENTE MEDIANTE ASSISTENCIA CREDITICIA.
- II - DIVULGAÇÃO DA DOCTRINA COOPERATIVISTA UTILIZANDO TODOS OS MEIOS ADEQUADOS AO SEU ALCANCE.

### DIRETORIA

NOML CARGO  
 WALTER TAVARES NETO LIQUIDANTE

### PESSOAL (NÚMERO DE EMPREGADOS)

	PESSOAL PROPRIO	TERCEIROS/CONVENIADOS
ADMINISTRAÇÃO	31.12.91	31.12.91
OPERAÇÃO	105	
INVESTIMENTO	176	
<b>T O T A L</b>	<b>281</b>	

### COMPOSIÇÃO ACIONÁRIA

	PERCENT CAP VOT	PERCENT CAP TOT
UNIAO FEDERAL	87,040	87,410
OUTROS	12,960	12,590

### DADOS DE BALANÇO (Cr\$ mil)

ATIVO	1991
ATIVO CIRCULANTE	35.965.997
DISPONIBILIDADE	491.848
APLIC. INTERFINANC. DL LIQUIDLZ	129.548
TIT. E VAL. MOBILIARIOS	
RELAÇÕES INTERFINANC. L INTERDPART	642.878
OPERAÇÕES DL CREDITO	4.588.398
OUTROS CREDITOS	29.799.088
OUTROS VALORES L BENS	314.237
REALIZAVL A LONGO PRAZO	51.739.419
APLIC. INTERFINANC. DL LIQUIDLZ	
TIT. E VAL. MOBILIARIOS	185
RELAÇÕES INTERFINANC. L INTERDPART	1.472.477
OPERAÇÕES DL CREDITO	29.940.749
OUTROS CREDITOS	20.318.008
OUTROS VALORES L BENS	
ATIVO PERMANENTL	8.819.270
INVESTIMNTOS	1.093.315
PARTICIPAÇÕES	1.065.500
EM CONTROLADAS	
EM COLIGADAS	1.065.500
OUTRAS	
OUTROS	27.815
IMOBILIZADO	7.725.955
DIFERIDO	
<b>TOTAL DO ATIVO</b>	<b>96.524.686</b>

PASSIVO	1991
PASSIVO CIRCULANTE	198.298.514
DEPOSITOS	821.425
CAPTAÇÕES NO MERCADO ABERTO	
RELAÇÕES INTERFINANC. E INTERDPART	9.597.619
RECUR. DL ACITLS. EMIS/ENDOSSO DL TIT.	
OBRIGAÇÕES POR EMPRSTIMOS	13.884
REPASSE DO EXTERIOR	21.016.216
REPASSE DO EXTERIOR	18.428.345
OUTRAS OBRIGAÇÕES	148.421.025
EXIGIVEL A LONGO PRAZO	44.666.235
DEPOSITOS	
RELAÇÕES INTERFINANC. E INTERDPART	
OBRIGAÇÕES POR EMPRSTIMOS	
REPASSE DO EXTERIOR	25.236.917
REPASSE DO EXTERIOR	19.429.318
OUTRAS OBRIGAÇÕES	
RESULTADO DE EXERCÍCIOS FUTUROS	
PARTICIP. MINORITARIAS (GRUPOS/HOLDINGS)	
PATRIMONIO LIQUIDO	146.440.063
CAPITAL INTEGRALIZADO	683.892
CORREÇÃO MONETARIA DO CAPITAL	73.788.955
RESERVAS	5.242.596
LUCROS (PREJUÍZOS) ACUMULADOS	226.155.506
<b>TOTAL DO PASSIVO</b>	<b>96.524.686</b>

### DEMONSTRAÇÃO DO RESULTADO (Cr\$ mil)

	INTLGRAL	1991	LEGISLAÇÃO
RECLITAS OPERACIONAIS		40.579.552	
DESPESAS OPERACIONAIS		130.623.210	
RESULTADO OPERACIONAL		90.043.658	
RECLITAS NÃO OPERACIONAIS		1.866.625	
DESPESAS NÃO OPERACIONAIS		13.143	
RESULT. NÃO OPERACIONAL		1.853.482	
RESULT. CORREÇÃO MONETARIA		69.318.396	
AJUS. PGM. LST. ECON.		666.471	
RESULTADO ANTES DO IR		18.205.309	
CONTRIBUIÇÃO SOCIAL			
IMPOSTO DL RENDA			
PARTICIP. LSTATUT. NO LUCRO			
LUCRO (PREL.) LIQUIDO DO EX.		18.205.309	
IR S/RESERVA ESPECIAL			
LUCRO (PREL.) LIQ. AJUSTADO		18.205.309	

### ORIGENS E APLICAÇÕES DE RECURSOS (Cr\$ mil)

	INTLGRAL	1991	LEGISLAÇÃO
ORIGENS DL RECURSOS			
LUCRO LIQUIDO DO EXERCICIO			
AJUSTE AO LUCRO LIQUIDO			
DEPRECIACÕES/AMORTIZAÇÕES			
PROVISÃO PARA PERDAS			
RESULT. CORREÇÃO MONETARIA			
RESULT. EQUIV. PATRIMONIAL			
DESPESAS INCORP. ORIGENS			
RECEITAS INCORP. APLICAÇÕES			
OUTROS AJUSTES			
DOAÇÕES/SUBVENÇÕES P/INVEST.			
RECURSOS DL TERCEIROS		158.238.683	
VARIACÃO RESULT. EX. FUTUROS			
RECURSOS DL ACIONISTAS			
DOAÇÕES/SUBVEN. P/INVESTIM.			
<b>TOTAL DL RECURSOS</b>		<b>158.238.683</b>	
APLICAÇÕES DL RECURSOS			
PREJUÍZO DO PERIODO		18.205.309	
IMPOSTO DL RENDA S/ LUCRO			
DIVID. E BONIFIC. PROPOSTAS			
AQUIS. AÇÕES PROPRIA EMISSÃO			
INVERSÕES EM BENS E INVEST.		602	
APLICAÇÕES NO DIFERIDO			
AUMENT. SUBG. AT. CIRC. REALZ. LP		139.613.262	
REDUC. SUBG. PAS. CIRC. REALZ. LP			
<b>TOTAL DL APLICAÇÕES</b>		<b>157.819.173</b>	
AUMENTO/REDUÇÃO DL DISPONIBIL.		419.510	
INÍCIO DO PERIODO		72.338	
FIM DO PERIODO		491.848	

### AUDITORIA INTERNA

AUDITOR-CHefe  
 JOVENTINO SANTANA DA SILVA  
 DDD - 061 FONE - 226-3679

### AUDITORIA EXTERNA

EMPRESA CONTRATADA  
 PROCESSO LICITATORIO EM ANDAMENTO



### IDENTIFICAÇÃO

BANCO NACIONAL DE DESENVOLVIMENTO ECONOMICO E SOCIAL - BNDES  
 DATA/ATO CRIAÇÃO 20/06/1952 LEI N 1628.52  
 DATA/ATO CONSTITUIÇÃO  
 CGC - 33657248000189 TELEX - 2134110 DDD - 021 FONE - 277-7002  
 ENDEREÇO - AVENIDA REPUBLICA DO CHILE,100  
 RIO DE JANEIRO RJ CEP - 20001000

### OBJETIVO

APOIAR PROGRAMAS, PROJETOS, OBRAS E SERVIÇOS QUE SE RELACIONEM COM DESENVOLVIMENTO DA ECONOMIA NACIONAL, PROMOVER A APLICAÇÃO DOS RECURSOS DO PIS/PASEP EM INVESTIMENTOS E FINANCIAMENTOS, E A APLICAÇÃO DE RECURSOS DISPONÍVEIS DO FINSOCIAL EM PROGRAMAS E PROJETOS ELABORADOS SEGUNDO DIRETRIZES ESTABELECIDAS PELO PRESIDENTE DA REPÚBLICA.

### DIRETORIA

NOME	CARGO
EDUARDO MARCO MODIANO	PRESIDENTE
JOSÉ PIO BORGES DE CASTRO FILHO	VICE-PRESIDENTE
JOSÉ MAURO M. CARNEIRO DA CUNHA	DIRETOR
OCTAVIO AUGUSTO FONTES TOURINHO	DIRETOR
SERGIO ZENDRON	DIRETOR
VENILTON TADINI	DIRETOR

### PESSOAL (NÚMERO DE EMPREGADOS)

	PESSOAL PRÓPRIO	TERCEIROS/CONVENIADOS
	31.12.91	31.12.91
ADMINISTRAÇÃO		
OPERAÇÃO	1.337	230
INVESTIMENTO		
TOTAL	1.337	230

### COMPOSIÇÃO ACIONÁRIA

	PERCENT CAP VOT	PERCENT CAP TOT
UNIAO FEDERAL	100,000	100,000

### DADOS DE BALANÇO (Cr\$ mil)

ATIVO		PASSIVO	
1991		1991	
ATIVO CIRCULANTE	1.125.880.000	PASSIVO CIRCULANTE	15.412.003.261
DISPONIBILIDADE	10.976.000	DEPÓSITOS	95.683.542
APLIC. INTERFINANC. DE LIQUIDEZ	136.202.000	CAPTAÇÕES NO MERCADO ABERTO	
TÍT. E VAL. MOBILIÁRIOS	942.744.000	RELAÇÕES INTERFINANC. E INTERDEPART.	10.444.658
RELAÇÕES INTERFINANC. E INTERDEPART.	35.958.000	RECUR. DE ACILITES, EMIS/ENDOSSO DE TÍT.	
OPERAÇÕES DE CRÉDITO		OBRIGAÇÕES POR EMPRÉSTIMOS	4.878.427.000
OUTROS CRÉDITOS		REPASSES DO PAIS-INSTITUIÇÕES OFICIAIS	8.563.043.401
OUTROS VALORES E BENS		REPASSES DO EXTERIOR	1.202.448.660
REALIZAVLL A LONGO PRAZO	15.021.100.000	OUTRAS OBRIGAÇÕES	661.956.000
APLIC. INTERFINANC. DE LIQUIDEZ		EXIGIVEL A LONGO PRAZO	
TÍT. E VAL. MOBILIÁRIOS		DEPÓSITOS	
RELAÇÕES INTERFINANC. E INTERDEPART.		RELAÇÕES INTERFINANC. E INTERDEPART.	
OPERAÇÕES DE CRÉDITO	14.048.380.000	OBRIGAÇÕES POR EMPRÉSTIMOS	
OUTROS CRÉDITOS	972.587.000	REPASSES DO PAIS-INSTITUIÇÕES OFICIAIS	
OUTROS VALORES E BENS	133.000	REPASSES DO EXTERIOR	
ATIVO PERMANENTE	5.830.064.000	OUTRAS OBRIGAÇÕES	
INVESTIMENTOS	5.720.843.000	RESULTADO DE EXERCÍCIOS FUTUROS	
PARTICIPAÇÕES	5.632.611.079	PARTICIP. MINORITARIAS (GRUPOS/HOLDINGS)	
EM CONTROLADAS	5.415.681.093	PATRIMONIO LIQUIDO	6.573.040.739
EM COLIGADAS	55.364.584	CAPITAL INTEGRALIZADO	331.637.292
OUTRAS	161.565.402	CORREÇÃO MONETÁRIA DO CAPITAL	3.503.582.516
OUTROS	88.231.921	RESERVAS	2.569.948.602
IMOBILIZADO	117.221.000	LUCROS (PREJUÍZOS) ACUMULADOS	167.872.329
DIFERIDO			
TOTAL DO ATIVO	21.985.044.000	TOTAL DO PASSIVO	21.985.044.000

### DEMONSTRAÇÃO DO RESULTADO (Cr\$ mil)

	1991	
	INTLGRAL	LEGISLAÇÃO
RECEITAS OPERACIONAIS		5.978.070.947
DESPESAS OPERACIONAIS		5.814.890.573
RESULTADO OPERACIONAL		163.180.374
RECEITAS NÃO OPERACIONAIS		67.191.300
DESPESAS NÃO OPERACIONAIS		147.283.742
RESULT. NÃO OPERACIONAL		80.092.442
RESULT. CORREÇÃO MONETÁRIA		256.723.904
AJUS. PGM. 1.º ST. ECON.		
RESULTADO ANTES DO IR		173.635.972
CONTRIBUIÇÃO SOCIAL		211.995
IMPOSTO DE RENDA		
PARTICIP. LSTATUT. NO LUCRO		
LUCRO (PREL.) LIQUIDO DO EX.		173.847.967
IR S/RESERVA ESPECIAL		
LUCRO (PREL.) LIQ. AJUSTADO		173.847.967

### ORIGENS E APLICAÇÕES DE RECURSOS (Cr\$ mil)

	1991	
	INTLGRAL	LEGISLAÇÃO
ORIGENS DE RECURSOS		
LUCRO LIQUIDO DO EXERCÍCIO		
AJUSTE AO LUCRO LIQUIDO		1.226.107.253
DEPRECIACÕES/AMORTIZAÇÕES		3.148.349
PROVISÃO PARA PERDAS		
RESULT. CORREÇÃO MONETÁRIA		256.723.904
RESULT. EQUIV. PATRIMONIAL		960.000
DESPESAS INCORP. ORIGENS		
RECEITAS INCORP. APLICAÇÕES		
OUTROS AJUSTES		967.195.000
DOAÇÕES/SUBVENÇÕES P/INVEST.		
RECURSOS DE TERCEIROS		12.724.810.000
VARIAÇÃO RESULT. EX. FUTUROS		
RECURSOS DE ACIONISTAS		
DOAÇÕES/SUBVEN. P/INVESTIM.		
TOTAL DE RECURSOS		13.950.917.253
APLICAÇÕES DE RECURSOS		
PREJUÍZO DO PERÍODO		173.847.967
IMPOSTO DE RENDA S/ LUCRO		
DIVID. E BONIFIC. PROPOSTAS		3.637.000
AQUIS. AÇÕES PRÓPRIA EMISSÃO		
INVERSÕES EM BENS E INVEST.		336.709.000
APLICAÇÕES NO DIFERIDO		
AUMENT. SUBG. AT. CIRC. REALZ. LP		13.426.928.286
REDUC. SUBG. PAS. CIRC. REALZ. P.		
TOTAL DE APLICAÇÕES		13.941.122.253
AUMENTO (REDUÇÃO) DISPONIBIL.		9.795.000
INÍCIO DO PERÍODO		1.159.000
FIM DO PERÍODO		10.954.000

### AUDITORIA INTERNA

AUDITOR - CHLFC  
 HELNRIQUE DIETMAR FILHO  
 DDD - 021 FONE - 277-7008

### AUDITORIA EXTERNA

EMPRESA CONTRATADA  
 TREVISAN AUDITORES INDEPENDENTES  
 TELEX - 0212139114 DDD - 021 FONE - 232-3643

### IDENTIFICAÇÃO

BB-BANCO DE INVESTIMENTO S.A. - BB-91

DATA/ATO CRIAÇÃO 30/09/1988 AUT. MINISTERIAL S/OF. PRES. 540  
 DATA/ATO CONSTITUIÇÃO 03/10/1988 ESCR. PUB. DE CONST. DA SOC.  
 CGC - 24933830000130 TELEX - 2306205 DDD - 061 FONE - 212-2393  
 ENDEREÇO - SUS-Q.4 - BL. A - LOTE 25  
 9 ANDAR  
 BRASÍLIA DI CEP - 70073000

### DIRETORIA

NOME	CARGO
LAFIETE COUTINHO TORRES	DIRETOR - PRESIDENTE
PAULO DE TARSO MOURA	DIR. VICE-PRESIDENTE
CLAUDIO DANTAS DE ARAUJO	DIRETOR - GERENTE

### OBJETIVO

EXERCÍCIO DE TODAS AS ATIVIDADES E A PRÁTICA DE TODAS AS OPERAÇÕES PERMITIDAS PELAS DISPOSIÇÕES LEGAIS E REGULAMENTARES APLICÁVEIS AOS BANCOS DE INVESTIMENTO.

### PESSOAL (NÚMERO DE EMPREGADOS)

	PESSOAL PRÓPRIO	TERCEIROS/CONVENIADOS
	31.12.91	31.12.91
ADMINISTRAÇÃO	3	
OPERAÇÃO	23	
INVESTIMENTO		
<b>TOTAL</b>	<b>26</b>	

### COMPOSIÇÃO ACIONÁRIA

	PERCENT CAP VOT	PERCENT CAP TOT
BB	100,000	100,000

### DADOS DE BALANÇO (Cr\$ mil)

ATIVO	1991
ATIVO CIRCULANTE	380.475.926
DISPONIBILIDADE	1.300.963
APLIC. INTER-FINANC. DE LIQUID. L	278.167.761
TÍT. E VAL. MOBILIÁRIOS	5.648.239
RELAÇÕES INTER-FINANC. E INTERDEPART.	90.119.666
OPERAÇÕES DE CRÉDITO	3.602.936
OUTROS CRÉDITOS	1.636.341
OUTROS VALORES LÍQUIDOS	
REALIZAVEL A LONGO PRAZO	57.173.204
APLIC. INTER-FINANC. DE LIQUID. L	
TÍT. E VAL. MOBILIÁRIOS	
RELAÇÕES INTER-FINANC. E INTERDEPART.	23.775.037
OPERAÇÕES DE CRÉDITO	33.079.617
OUTROS CRÉDITOS	318.550
OUTROS VALORES LÍQUIDOS	
ATIVO PERMANENTE	34.462.525
INVESTIMENTOS	34.462.525
PARTICIPAÇÕES	33.414.928
EM CONTROLADAS	
EM COLIGADAS	16.499.805
OUTRAS	16.915.043
OUTROS	1.047.597
IMOBILIZADO	
DIFERIDO	
<b>TOTAL DO ATIVO</b>	<b>472.111.656</b>

PASSIVO	1991
PASSIVO CIRCULANTE	146.120.015
DEPÓSITOS	48.462
CAPTACÕES NO MERCADO ABERTO	
RELAÇÕES INTER-FINANC. E INTERDEPART.	
RECUR. DE ACILIT. EMIS./ENDOSSO DE TÍT.	
OBRIGAÇÕES POR EMPRÉSTIMOS	
REPASSE DO PAÍS-INSTITUIÇÕES OFICIAIS	800.000
REPASSE DO EXTERIOR	
OUTRAS OBRIGAÇÕES	145.271.553
EXIGÍVEL A LONGO PRAZO	46.623.912
DEPÓSITOS	13.144.041
RELAÇÕES INTER-FINANC. E INTERDEPART.	
OBRIGAÇÕES POR EMPRÉSTIMOS	
REPASSE DO PAÍS-INSTITUIÇÕES OFICIAIS	
REPASSE DO EXTERIOR	
OUTRAS OBRIGAÇÕES	33.479.871
RESULTADO DE EXERCÍCIOS FUTUROS	
PARTICIP. MINORITARIAS (GRUPOS/HOLDINGS)	
PATRIMÔNIO LÍQUIDO	279.367.728
CAPITAL INTEGRALIZADO	42.609.756
CORREÇÃO MONETÁRIA DO CAPITAL	436.896.013
RESERVAS	22.711.596
LUCROS (PRELUIZOS) ACUMULADOS	222.849.637
<b>TOTAL DO PASSIVO</b>	<b>472.111.656</b>

### DEMONSTRAÇÃO DO RESULTADO (Cr\$ mil)

	1991
RECEITAS OPERACIONAIS	306.357.420
DESPESAS OPERACIONAIS	22.253.464
RESULTADO OPERACIONAL	284.103.956
RECEITAS NÃO OPERACIONAIS	773.435
DESPESAS NÃO OPERACIONAIS	
RESULT. NÃO OPERACIONAL	773.435
RESULT. CORREÇÃO MONETÁRIA	256.238.438
AJUS. PGM. 1.º ST. ECON.	
RESULTADO ANTES DO IR	28.638.953
CONTRIBUIÇÃO SOCIAL	3.792.869
IMPOSTO DE RENDA	11.940.188
PARTICIP. LSTATUT. NO LUCRO	
LUCRO (PRELJ.) LÍQUIDO DO EX.	12.905.896
IR S/RESERVA ESPECIAL	
LUCRO (PRELJ.) LÍQ. AJUSTADO	12.905.896

### ORIGENS E APLICAÇÕES DE RECURSOS (Cr\$ mil)

	1991
ORIGENS DE RECURSOS	
LUCRO LÍQUIDO DO EXERCÍCIO	12.905.896
AJUS. AO LUCRO LÍQUIDO	266.485.579
DEPRECIACÕES/AMORTIZAÇÕES	
PROVISÃO PARA PERDAS	770.942
RESULT. CORREÇÃO MONETÁRIA	256.238.438
RESULT. EQUIV. PATRIMONIAL	
DESPESAS INCORP. ORIGENS	9.465.256
RECEITAS INCORP. APLICAÇÕES	
OUTROS AJUSTES	10.943
DOAÇÕES/SUBVENÇÕES P. INVEST.	282.443
RECURSOS DE TERCEIROS	124.867.682
VARIAÇÃO RESULT. EX. FUTUROS	
RECURSOS DE ACIONISTAS	
DOAÇÕES/SUBVEN. P. INVEST. IM	
TOTAL DE RECURSOS	404.541.600
APLICAÇÕES DE RECURSOS	
PRELUIZO DO PERÍODO	
IMPOSTO DE RENDA S/ LUCRO	1.069.495
DIVID. E UNIFIC. PROPOSTAS	3.065.150
AQUIS. AÇÕES PRÓPRIAS E EMISSÃO	
INVERSÕES EM BENS E INVEST.	5.791.346
APLICAÇÕES NO DIFERIDO	
AUMENT. SUBG. AT. CIRC. REALIZ. LP	393.329.520
REDUC. SUBG. PAS. CIRC. REALIZ. LP	
TOTAL DE APLICAÇÕES	403.255.511
AUMENTO/REDUÇÃO DISPONIBIL.	1.286.089
INÍCIO DO PERÍODO	14.874
FIM DO PERÍODO	1.300.963

### AUDITORIA INTERNA

AUDITOR-CHefe  
 JOSÉ CARLOS ALVES DA CONCEIÇÃO  
 DDD - 061 FONE - 212-1905

### AUDITORIA EXTERNA

LMPRISA CONTRATADA  
 HIANCHLESSI & CIA. AUDITORES  
 TLEX - 612629 DDD - 011 FONE - 826-6777

### IDENTIFICAÇÃO

BB-DISTRIB. DE TIT. E VALORES MOBILIARIOS S.A. - BBDTVM  
 DATA/ATO CRIAÇÃO  
 DATA/ATO CONSTITUIÇÃO  
 CGC - 30822936000169 TELEX - 2302196 DDD - 021 FONE - 240-3110  
 ENDEREÇO - R. SENADOR DANTAS, 105  
 35 ANDAR  
 RIO DE JANEIRO RJ CEP - 20031000

### DIRETORIA

NOME	CARGO
LAFAIETE COUTINHO TORRES	DIRETOR PRESIDENTE
CLAUDIO DANTAS DE ARAUJO	DIRETOR VICE-PRESIDENTE
PAULO DE TARSO MEDEIROS	DIRETOR GERENTE

### OBJETIVO

A PRÁTICA DE TODA E QUALQUER OPERAÇÃO INERENTE A DISTRIBUIÇÃO DE TÍTULOS E VALORES NO MERCADO FINANCEIRO, BEM COMO A ADMINISTRAÇÃO DE CARTEIRAS E FUNDOS DE INVESTIMENTOS.

### PESSOAL (NÚMERO DE EMPREGADOS)

	PESSOAL PROPRIO	TERCEIROS/CONVENIADOS
	31.12.91	31.12.91
ADMINISTRAÇÃO	10	
OPERAÇÃO	80	
INVESTIMENTO		
TOTAL	90	

### COMPOSIÇÃO ACIONÁRIA

BB	PERCENT CAP VOT	PERCENT CAP TOT
	100,000	100,000

### DADOS DE BALANÇO (Cr\$ mil)

ATIVO		PASSIVO	
	1991		1991
ATIVO CIRCULANTE	80.863.199	PASSIVO CIRCULANTE	32.342.888
DISPONIBILIDADE	38.477	DEPOSITOS	
APLIC. INTERFINANC. DE LIQUIDZ	49.116.341	CAPTACOES NO MERCADO ADULTO	
TIT. L VAL. MOBILIARIOS	3.047.373	RELAÇÕES INTERFINANC. L INTERDPART	
RELAÇÕES INTERFINANC. E INTERDPART.	20.318.837	RECUR. DE ACLITES, EMIS/ENDOSSO DL TIT.	
OPERAÇÕES DE CREDITO		OBRIGAÇÕES POR EMPRESTIMOS	
OUTROS CRÉDITOS	7.542.171	REPASSES DO PAIS-INSTITUIÇÕES OFICIAIS	
OUTROS VALORES E BENS		REPASSES DO EXTERIOR	
REALIZAVEL A LONGO PRAZO		OUTRAS OBRIGAÇÕES	32.342.888
APLIC. INTERFINANC. DE LIQUIDZ		EXIGIVEL A LONGO PRAZO	
TIT. L VAL. MOBILIARIOS		DEPOSITOS	
RELAÇÕES INTERFINANC. E INTERDPART		RELAÇÕES INTERFINANC. L INTERDPART	
OPERAÇÕES DE CREDITO		OBRIGAÇÕES POR EMPRESTIMOS	
OUTROS CRÉDITOS		REPASSES DO PAIS-INSTITUIÇÕES OFICIAIS	
OUTROS VALORES E BENS		REPASSES DO EXTERIOR	
ATIVO PERMANENTE	1.206.510	OUTRAS OBRIGAÇÕES	
INVESTIMENTOS	1.206.510	RESULTADO DE EXERCICIOS FUTUROS	
PARTICIPAÇÕES		PARTICIP. MINORITARIAS (GRUPOS/HOLDINGS)	
EM CONTROLADAS		PATRIMONIO LIQUIDO	49.726.821
EM COLIGADAS		CAPITAL INTEGRALIZADO	7.039.439
OUTRAS		CORREÇÃO MONETARIA DO CAPITAL	63.520.554
OUTROS	1.206.510	RESERVAS	5.969.955
IMOBILIZADO		LUCROS (PRELUIZOS) ACUMULADOS	26.803.127
DIFERIDO			
TOTAL DO ATIVO	82.069.709	TOTAL DO PASSIVO	82.069.709

### DEMONSTRAÇÃO DO RESULTADO (Cr\$ mil)

	1991	LEGISLAÇÃO
RECEITAS OPERACIONAIS	82.369.344	
DESPESAS OPERACIONAIS	23.089.314	
RESULTADO OPERACIONAL	59.280.030	
RECEITAS NÃO OPERACIONAIS	698.543	
DESPESAS NÃO OPERACIONAIS	30.556.908	
RESULT. NÃO OPERACIONAL	21.421.665	
RESULT. CORREÇÃO MONETARIA	2.770.125	
AJUS. PGM. LST. LCON.	8.718.545	
RESULTADO ANTES DO IR	9.932.995	
CONTRIBUIÇÃO SOCIAL	9.932.995	
IMPOSTO DE RENDA	9.932.995	
PARTICIP. ESTATUT. NO LUCRO		
LUCRO (PREJ.) LIQUIDO DO EX		
IR S/RESERVA ESPECIAL		
LUCRO (PREJ.) LIQ. AJUSTADO		

### ORIGENS E APLICAÇÕES DE RECURSOS (Cr\$ mil)

	1991	LEGISLAÇÃO
ORIGENS DE RECURSOS		
LUCRO LIQUIDO DO EXERCICIO	9.932.995	
AJUSTE AO LUCRO LIQUIDO	40.461.959	
DEPRECIACOES/AMORTIZACOES		
PROVISÃO PARA PERDAS		
RESULT. CORREÇÃO MONETARIA	38.556.908	
RESULT. EQUIV. PATRIMONIAL		
DESPESAS INCORP. ORIGENS		
RECEITAS INCORP. APLICAÇÕES		
OUTROS AJUSTES	1.905.061	
DOAÇÕES/SUBVENÇÕES P/INVEST.	130.359	
RECURSOS DE TERCEIROS	24.769.635	
VARIAÇÃO RESULT. EX. FUTUROS		
RECURSOS DE ACIONISTAS		
DOAÇÕES/SUBVEN. P/INVESTIM.		
TOTAL DE RECURSOS	75.294.958	
APLICAÇÕES DE RECURSOS		
PRELUIZO DO PERIODO		
IMPOSTO DE RENDA S/ LUCRO	834.303	
DIV. E BONIFIC. PROPOSTAS	2.359.086	
AQUIS. AÇÕES PROPRIA EMISSÃO		
INVERSOES EM BENS L INVEST.	123.316	
APLICAÇÕES NO DIFERIDO		
AUMENT. SUBG. AT. CIRC. REALZ. LP	71.948.235	
REDUC. SUBG. PAS. CIRC. REALZ. LP		
TOTAL DE APLICAÇÕES	75.264.940	
AUMENTO (REDUÇÃO) DISPONIBIL.	30.018	
INICIO DO PERIODO	8.459	
FIM DO PERIODO	38.477	

### AUDITORIA INTERNA

AUDITOR-CHEFE  
 JOSÉ CARLOS A. DA CONCEIÇÃO  
 DDD - 061 FONE - 212-1905

### AUDITORIA EXTERNA

EMPRESA CONTRATADA  
 BIANCHI L. CIA. AUDITORS  
 TLLX - 612629 DDD - 061 FONE - 321-5481

### IDENTIFICAÇÃO

BB-FINANCEIRA S.A. - CREDITO, FINANC. E INVEST. - BB-FIN  
 DATA/ATO CRIAÇÃO 03/04/1987 E. M. 38, DE 12.03.87  
 DATA/ATO CONSTITUIÇÃO 17/07/1987 ESCRIT. PUB. CONST. SOCIEDADE  
 CGC - 31546450000108 TELEX - 2306206 DDD - 061 FONE - 212-2393  
 ENDEREÇO - SBS - Q. 4 - BLOCO A - LOTE 25  
 9 ANDAR  
 BRASÍLIA DF CEP - 70073000

### DIRETORIA

NOME	CARGO
LAFAIETE COUTINHO TORRES	DIRETOR - PRESIDENTE
PAULO DE TARSO MEDEIROS	DIRETOR-VICE-PRESIDENTE
CLAUDIO DANTAS DE ARAUJO	DIRETOR - GERENTE

### OBJETIVO

PRÁTICA DE OPERAÇÕES FINANCEIRAS DESTINADAS A CAPTAÇÃO E APLICAÇÃO DE CAPITAIS.

### PESSOAL (NÚMERO DE EMPREGADOS)

	PESSOAL PRÓPRIO	TERCEIROS/CONVENIADOS
ADMINISTRAÇÃO	31.12.91	31.12.91
OPERAÇÃO	10	
INVESTIMENTO		
<b>TOTAL</b>	<b>10</b>	

### COMPOSIÇÃO ACIONÁRIA

BB	PERCENT CAP VOT	PERCENT CAP TOT
	100,000	100,000

### DADOS DE BALANÇO (Cr\$ mil)

ATIVO	1991
ATIVO CIRCULANTE	56.639.723
DISPONIBILIDADE	95.500
APLIC. INTERFINANC. DE LIQUIDEZ	49.483.021
TÍT. E VAL. MOBILIÁRIOS	59.227
RELAÇÕES INTERFINANC. E INTERPART.	3.527.993
OPERAÇÕES DE CRÉDITO	3.473.901
OUTROS CRÉDITOS	81
OUTROS VALORES E BENS	
REALIZAVEL A LONGO PRAZO	17.196
APLIC. INTERFINANC. DE LIQUIDEZ	
TÍT. E VAL. MOBILIÁRIOS	
RELAÇÕES INTERFINANC. E INTERPART.	
OPERAÇÕES DE CRÉDITO	
OUTROS CRÉDITOS	17.196
OUTROS VALORES E BENS	
ATIVO PERMANENTE	
INVESTIMENTOS	
PARTICIPAÇÕES	
EM CONTROLADAS	
EM COLIGADAS	
OUTRAS	
OUTROS	
IMOBILIZADO	
DIFERIDO	
<b>TOTAL DO ATIVO</b>	<b>56.656.919</b>

PASSIVO	1991
PASSIVO CIRCULANTE	45.873.822
DEPÓSITOS	
CAPTAÇÕES NO MERCADO ABERTO	
RELAÇÕES INTERFINANC. E INTERPART.	
RECURSOS DE APLICAÇÃO, EMENDAS DE TÍT.	
OBRIGAÇÕES POR EMPRÉSTIMOS	
REPASSOS DO PAÍS-INSTITUIÇÕES OFICIAIS	
REPASSOS DO EXTERIOR	
OUTRAS OBRIGAÇÕES	45.873.822
EXIGÍVEL A LONGO PRAZO	
DEPÓSITOS	
RELAÇÕES INTERFINANC. E INTERPART.	
OBRIGAÇÕES POR EMPRÉSTIMOS	
REPASSOS DO PAÍS-INSTITUIÇÕES OFICIAIS	
REPASSOS DO EXTERIOR	
OUTRAS OBRIGAÇÕES	
RESULTADO DE EXERCÍCIOS FUTUROS	
PARTICIP. MINORITÁRIAS (GRUPOS/HOLDINGS)	
PATRIMÔNIO LÍQUIDO	10.783.097
CAPITAL INTEGRALIZADO	1.288.527
CORREÇÃO MONETÁRIA DO CAPITAL	11.577.296
RESERVAS	1.645.863
LUCROS (PREJUÍZOS) ACUMULADOS	3.728.589
<b>TOTAL DO PASSIVO</b>	<b>56.656.919</b>

### DEMONSTRAÇÃO DO RESULTADO (Cr\$ mil)

	1991
RECEITAS OPERACIONAIS	37.438.707
DESPESAS OPERACIONAIS	811.334
RESULTADO OPERACIONAL	36.627.373
RECEITAS NÃO OPERACIONAIS	4.612
DESPESAS NÃO OPERACIONAIS	
RESULT. NÃO OPERACIONAL	4.612
RESULT. CORREÇÃO MONETÁRIA	26.090.015
AJUST. PGM. EST. ECON.	
RESULTADO ANTES DO IP	10.541.971
CONTRIBUIÇÃO SOCIAL	1.374.692
IMPOSTO DE RENDA	4.322.933
PARTICIP. ESTATUT. NO LUCRO	
LUCRO (PREJ.) LÍQUIDO DO EX.	4.844.345
IR S/RESERVA ESPECIAL	
LUCRO (PREJ.) LÍQ. AJUSTADO	4.844.345

### ORIGENS E APLICAÇÕES DE RECURSOS (Cr\$ mil)

	1991
ORIGENS DE RECURSOS	
LUCRO LÍQUIDO DO EXERCÍCIO	4.844.345
AJUST. AO LUCRO LÍQUIDO	26.090.015
DEPRECIACIONES/AMORTIZAÇÕES	
PROVISÃO PARA PERDAS	
RESULT. CORREÇÃO MONETÁRIA	26.090.015
RESULT. EQUIV. PATRIMONIAL	
DESPESAS INCORP. ORIGENS	
RECEITAS INCORP. APLICAÇÕES	
OUTROS AJUSTS	
DOAÇÕES/SUBVENÇÕES P/INVEST.	4.842
RECURSOS DE TERCEIROS	25.933.272
VARIACÃO RESULT. EX. FUTUROS	
RECURSOS DE ACIONISTAS	
DOAÇÕES/SUBVEN. P/INVESTIM.	
TOTAL DE RECURSOS	56.872.474
APLICAÇÕES DE RECURSOS	
PREJUÍZO DO PERÍODO	
IMPOSTO DE RENDA S/ LUCRO	406.925
DIVID. UNIFIC. PROPOSTAS	1.150.532
AQUIS. AÇÕES PRÓPRIA EMISSÃO	
INVERSÕES EM BENS E INVEST.	143
APLICAÇÕES NO DIFERIDO	
AUMENT. SUBG. AT. CIRC. REALZ. LP	55.026.336
REDUC. SUBG. PAS. CIRC. REALZ. LP	193.140
TOTAL DE APLICAÇÕES	56.777.076
AUMENTO/REDUÇÃO DISPONIBIL.	95.398
INÍCIO DO PERÍODO	102
FIM DO PERÍODO	95.800

### AUDITORIA INTERNA

AUDITOR-CHEFE  
 JOSÉ CARLOS ALVES DA CONCEIÇÃO  
 DDD - 061 FONE - 212-1905

### AUDITORIA EXTERNA

EMPRESA CONTRATADA  
 HIANCHLESSI & CIA AUDITORES  
 TLLX - 0612629 DDD - 011 FONE - 826-6777

## IDENTIFICAÇÃO

BB-LEASING COMPANY LIMITED - BB-LEASING

DATA/ATO CRIAÇÃO 31/03/1982 ASSEMBL. GERAL DE HOMOLOGAÇÃO  
 DATA/ATO CONSTITUIÇÃO 16/12/1981 ESTATUTO  
 CGC - 31546476000156 TELEF - 6801449UW DDD - 1212 FONE - 972-2140  
 ENDEREÇO - CALEDONIAN HOUSE  
 P. O. BOX - 1043  
 GEOG. CAYMAN ISLAND, B.W.I CEP -

## OBJETIVO

REALIZAR E CONDUZIR OPERAÇÕES DE LEASING

## DIRETORIA

NOME	CARGO
LAFAILTE COUTINHO TORRES	DIRETOR PRESIDENTE
EMILIO GAROFALO FILHO	DIRETOR
SAULO ROBERTO DOS SANTOS BLAUTH	DIRETOR

## PESSOAL (NÚMERO DE EMPREGADOS)

	PESSOAL PROPRIO	TERCEIROS/CONVENIADOS
	31.12.91	31.12.91
ADMINISTRAÇÃO		
OPERAÇÃO		6
INVESTIMENTO		
<b>TOTAL</b>		<b>6</b>

## COMPOSIÇÃO ACIONÁRIA

	PERCENT CAP VOT	PERCENT CAP TOT
BB	100,000	100,000

## DADOS DE BALANÇO (Cr\$ mil)

ATIVO	1991
ATIVO CIRCULANTE	260.796.259
DISPONIBILIDADE	52.239
APLIC. INTERFINANC. DE LIQUIDEZ	
TÍT. E VAL. MOBILIÁRIOS	
RELAÇÕES INTERFINANC. E INTERDEPART.	
OPERAÇÕES DE CRÉDITO	16.217.095
OUTROS CRÉDITOS	252.526.925
OUTROS VALORES E BENS	
REALIZAVEL A LONGO PRAZO	71.436.216
APLIC. INTERFINANC. DE LIQUIDEZ	
TÍT. E VAL. MOBILIÁRIOS	
RELAÇÕES INTERFINANC. E INTERDEPART.	
OPERAÇÕES DE CRÉDITO	
OUTROS CRÉDITOS	
OUTROS VALORES E BENS	71.436.216
ATIVO PERMANENTE	1
INVESTIMENTOS	1
PARTICIPAÇÕES	1
EM CONTROLADAS	
EM COLIGADAS	
OUTRAS	1
OUTROS	
IMOBILIZADO	
DIFERIDO	
<b>TOTAL DO ATIVO</b>	<b>340.232.476</b>

PASSIVO	1991
PASSIVO CIRCULANTE	256.447.454
DEPOSITOS	
CAPTAÇÕES NO MERCADO ABERTO	
RELAÇÕES INTERFINANC. E INTERDEPART.	72.060.975
RECUR. DE ACEITES, EMIS/ENDOSSO DE TÍT.	
OBRIGAÇÕES POR EMPRÉSTIMOS	184.386.479
REPASSE DO PAIS-INSTITUIÇÕES OFICIAIS	
REPASSE DO EXTERIOR	
OUTRAS OBRIGAÇÕES	
EXIGIVEL A LONGO PRAZO	15.769.404
DEPOSITOS	
RELAÇÕES INTERFINANC. E INTERDEPART.	
OBRIGAÇÕES POR EMPRÉSTIMOS	15.769.404
REPASSE DO PAIS-INSTITUIÇÕES OFICIAIS	
REPASSE DO EXTERIOR	
OUTRAS OBRIGAÇÕES	
RESULTADO DE EXERCÍCIOS FUTUROS	
PARTICIP. MINORITARIAS (GRUPOS/HOLDINGS)	
PATRIMÔNIO LÍQUIDO	68.015.618
CAPITAL INTEGRALIZADO	
CORREÇÃO MONETÁRIA DO CAPITAL	
RESERVAS	68.015.618
LUCROS (PREJUÍZOS) ACUMULADOS	
<b>TOTAL DO PASSIVO</b>	<b>340.232.476</b>

## DEMONSTRAÇÃO DO RESULTADO (Cr\$ mil)

	1991
RECEITAS OPERACIONAIS	15.241.524
DESPESAS OPERACIONAIS	7.350.531
RESULTADO OPERACIONAL	7.882.993
RECEITAS NÃO OPERACIONAIS	
DESPESAS NÃO OPERACIONAIS	
RESULT. NÃO OPERACIONAL	
RESULT. CORREÇÃO MONETÁRIA	
AJUS. PGM. LST. LCON.	
RESULTADO ANTES DO IR	7.882.993
CONTRIBUIÇÃO SOCIAL	
IMPOSTO DE RENDA	
PARTICIP. ESTATUT. NO LUCRO	
LUCRO (PRLJ.) LÍQUIDO DO EX.	7.882.993
IR S/RESERVA ESPECIAL	
LUCRO (PRLJ.) LIQ. AJUSTADO	7.882.993

## ORIGENS E APLICAÇÕES DE RECURSOS (Cr\$ mil)

	1991
ORIGENS DE RECURSOS	
LUCRO LÍQUIDO DO EXERCÍCIO	7.882.993
AJUST. AO LUCRO LÍQUIDO	244.519.104
DEPRECIACIONES/AMORTIZACIONES	
PROVISÃO PARA PERDAS	
RESULT. CORREÇÃO MONETÁRIA	
RESULT. EQUIV. PATRIMONIAL	60.132.625
DESPESAS INCORP. ORIGENS	
RECEITAS INCORP. APLICAÇÕES	
OUTROS AJUSTS	184.386.479
DOAÇÕES/SUBVENÇÕES P/INVEST.	
RECURSOS DE TERCEIROS	87.830.379
VARIACÃO RESULT. EX. FUTUROS	
RECURSOS DE ACIONISTAS	
DOAÇÕES/SUBVEN. P/INVESTIM.	
TOTAL DE RECURSOS	340.232.476
APLICAÇÕES DE RECURSOS	
PRLJUZO DO PERÍODO	
IMPOSTO DE RENDA S/ LUCRO	
DIVID. E BONIFIC. PROPOSTAS	
AQUIS. AÇÕES PRÓPRIA EMISSÃO	
INVERSÕES EM BENS E INVEST.	332.336.354
APLICAÇÕES NO DIFERIDO	
AUMENT. SUBG. AT. CIRC. REALZ. LP	14.775.003
REDUC. SUBG. PAS. CIRC. REALZ. LP	6.892.009
TOTAL DE APLICAÇÕES	340.219.348
AUMENTO (REDUÇÃO) DISPONIBIL.	13.128
INÍCIO DO PERÍODO	39.111
FIM DO PERÍODO	52.239

## AUDITORIA INTERNA

AUDITOR-CHEFE  
 JOSÉ CARLOS ALVES DA CONCEIÇÃO  
 DDD - 061 FONE - 226-9862

## AUDITORIA EXTERNA

EMPRESA CONTRATADA  
 KPMG PLAT MARWICK  
 TLLX - 428038 DDD - 212 FONE - 872-3129

### IDENTIFICAÇÃO

BB-LEASING S.A. - ARRENDAMENTO MERCANTIL - BB-LAM  
 DATA/ATO CRIAÇÃO 03/04/1987 E. M. 38 DE 12.03.87  
 DATA/ATO CONSTITUIÇÃO 17/07/1987 ESCR. PUBL. DE CONST. DA SOC.  
 CGC - 31546476000156 TELEX - 2306206 DDD - 061 FONE - 212-2393  
 ENDEREÇO - SBS-Q.4 BL. A LOTI 25  
 9 ANDAR  
 BRASÍLIA DF CEP - 70073000

### OBJETIVO

OPERAÇÕES DE ARRENDAMENTO MERCANTIL DE BENS MOVEIS E IMOVEIS DE FABRICAÇÃO NACIONAL, ADQUIRIDOS DE TERCEIROS PARA USO DA ARRENDATARIA EM SUA ATIVIDADE ECONOMICA.

### DIRETORIA

NOME	CARGO
LAFAIETE COUTINHO TORRES	DIRETOR-PRESIDENTE
PAULO DE TARSO MEDEIROS	DIRETOR-VICE-PRESIDENTE
CLAUDIO DANTAS DE ARAUJO	DIRETOR-GERENTE

### PESSOAL (NÚMERO DE EMPREGADOS)

	PESSOAL PRÓPRIO	TERCEIROS/CONVENIADOS
ADMINISTRAÇÃO	31.12.91	31.12.91
OPERAÇÃO	2	
INVESTIMENTO	14	
<b>TOTAL</b>	<b>16</b>	

### COMPOSIÇÃO ACIONÁRIA

	PERCENT CAP VOT	PERCENT CAP TOT
BB	100,000	100,000

### DADOS DE BALANÇO (Cr\$ mil)

ATIVO		PASSIVO	
	1991		1991
ATIVO CIRCULANTE	164.714.488	PASSIVO CIRCULANTE	132.437.149
DISPONIBILIDADE	371.591	DEPOSITOS	
APLIC. INTERFINANC. DE LIQUIDAZ.	146.783.076	CAPTACÕES NO MERCADO ABERTO	
TÍT. E VAL. MOBILIÁRIOS	659.466	RELAÇÕES INTERFINANC. E INTERDEPART.	
RELAÇÕES INTERFINANC. E INTERDEPART.	10.220.064	RECUR. DE ACILTES, EMIS./ENDOSSO DE TÍT.	9.584.420
OPERAÇÕES DE CRÉDITO	6.313.886	OBRIGAÇÕES POR EMPRÉSTIMOS	13.188.875
OUTROS CRÉDITOS	242.527	REPASSES DO PAÍS-INSTITUIÇÕES OFICIAIS	
OUTROS VALORES E BENS	123.878	REPASSES DO EXTERIOR	
REALIZAVEL A LONGO PRAZO	102.599	OUTRAS OBRIGAÇÕES	109.663.854
APLIC. INTERFINANC. DE LIQUIDAZ.		EXIGIVEL A LONGO PRAZO	48.584.232
TÍT. E VAL. MOBILIÁRIOS		DEPOSITOS	
RELAÇÕES INTERFINANC. E INTERDEPART.		RELAÇÕES INTERFINANC. E INTERDEPART.	8.785.718
OPERAÇÕES DE CRÉDITO		OBRIGAÇÕES POR EMPRÉSTIMOS	32.427.757
OUTROS CRÉDITOS	12.839	REPASSES DO PAÍS-INSTITUIÇÕES OFICIAIS	
OUTROS VALORES E BENS	89.760	REPASSES DO EXTERIOR	
ATIVO PERMANENTE	60.249.913	OUTRAS OBRIGAÇÕES	7.370.757
INVESTIMENTOS		RESULTADO DE EXERCÍCIOS FUTUROS	
PARTICIPAÇÕES		PARTICIP. MINORITARIAS (GRUPOS/HOLDINGS)	
EM CONTROLADAS		PATRIMÔNIO LÍQUIDO	44.045.619
EM COLIGADAS		CAPITAL INTEGRALIZADO	4.898.940
OUTRAS		CORREÇÃO MONETÁRIA DO CAPITAL	48.275.412
OUTROS		RESERVAS	4.807.074
IMOBILIZADO	60.249.913	LUCROS (PREJUÍZOS) ACUMULADOS	13.935.807
DIFERIDO			
<b>TOTAL DO ATIVO</b>	<b>225.067.000</b>	<b>TOTAL DO PASSIVO</b>	<b>225.067.000</b>

### DEMONSTRAÇÃO DO RESULTADO (Cr\$ mil)

	1991	
	INTEGRAL	LEGISLAÇÃO
RECEITAS OPERACIONAIS	45.648.034	120.996.557
DESPESAS OPERACIONAIS	21.200.721	67.571.199
RESULTADO OPERACIONAL	24.447.312	61.425.358
RECEITAS NÃO OPERACIONAIS	15.515	
DESPESAS NÃO OPERACIONAIS		1.127
RESULT. NÃO OPERACIONAL	15.515	1.127
RESULT. CORREÇÃO MONETÁRIA		36.961.403
AJUS. PGM. 1º EST. LEON		
RESULTADO ANTES DO IR	24.462.828	24.462.828
CONTRIBUIÇÃO SOCIAL	3.686.565	3.686.565
IMPOSTO DE RENDA	3.806.668	3.806.668
PARTICIP. ESTATUT. NO LUCRO		
LUCRO (PREJ.) LÍQUIDO DO EX.	16.969.595	16.969.595
IR 5%/RESERVA ESPECIAL		
LUCRO (PREJ.) LIQ. AJUSTADO	16.969.595	16.969.595

### ORIGENS E APLICAÇÕES DE RECURSOS (Cr\$ mil)

	1991	
	INTEGRAL	LEGISLAÇÃO
ORIGENS DE RECURSOS		
LUCRO LÍQUIDO DO EXERCÍCIO	16.969.595	16.969.595
AJUSTE AO LUCRO LÍQUIDO	4.009.086	20.652.759
DEPRECIACÕES/AMORTIZAÇÕES	13.474.203	5.891.331
PROVISÃO PARA PERDAS	2.569.104	1.580.283
RESULT. CORREÇÃO MONETÁRIA		36.961.403
RESULT. EQUIV. PATRIMONIAL		
DESPESAS INCORP. ORIGENS		
RECEITAS INCORP. APLICAÇÕES		
OUTROS AJUSTES	12.034.299	15.780.258
DOAÇÕES/SUBVENÇÕES P/INVEST.		
RECURSOS DE TERCEIROS	125.808.216	125.216.500
VARIACÃO RESULT. EX. FUTUROS		
RECURSOS DE ACIONISTAS		
DOAÇÕES/SUBVEN. P/INVESTIM.		
TOTAL DE RECURSOS	146.786.819	170.838.854
APLICAÇÕES DE RECURSOS		
PREJUÍZO DO PERÍODO		
IMPOSTO DE RENDA S/ LUCRO	1.744.716	1.744.716
DIVID. E BONIFIC. PROPOSTAS	4.019.757	3.956.237
AQUIS. AÇÕES PRÓPRIAS E MISSÃO		
INVERSÕES EM BENS E INVEST.	7.056.622	5.681.679
APLICAÇÕES NO DIFERIDO		
AUMENTO SUBG. AT. CIRC. REALZ. LP	133.679.776	159.099.478
REDUC. SUBG. PAS. CIRC. REALZ. LP		
TOTAL DE APLICAÇÕES	146.500.871	170.482.110
AUMENTO (REDUÇÃO) DISPONIBIL.	285.948	356.744
INÍCIO DO PERÍODO	85.643	14.847
FIM DO PERÍODO	371.591	371.591

### AUDITORIA INTERNA

AUDITOR-CHEFE  
 JOSÉ CARLOS ALVES DA CONCEIÇÃO  
 DDD - 061 FONE - 212-1905

### AUDITORIA EXTERNA

LMPRESA CONTRATADA  
 BIANCHI & CIA. AUDITORES  
 TLLX - 0612629 DDD - 011 FONE - 826-6777

**IDENTIFICAÇÃO**

BNDES PARTICIPAÇÕES S.A. - BNDESPAR

DATA/ATO CRIAÇÃO 29/06/1982 SEPLAN/FAZENDA/BUROCRATIZAÇÃO  
 DATA/ATO CONSTITUIÇÃO 30/06/1982 DECISÃO DE DIRETORIA N 124/82  
 CGC - 00383281000109 TELEX - 34110 DDD - 021 FONE - 277-7447  
 ENDEREÇO - AVENIDA REPUBLICA DO CHILE  
 N 100 ANDARES 18 A 20  
 RIO DE JANEIRO RJ CEP - 20001000

**OBJETIVO**

PROPORCIONAR ATRAVES DA AQUISIÇÃO DE VALORES MOBILIARIOS APOIO:  
 A) A DINAMIZAÇÃO E O FORTALECIMENTO DAS EMPRESAS NACIONAIS.  
 B) A TRANSFERENCIA, A INCORPORAÇÃO E AO DESENVOLVIMENTO DE TECNOLÓGIA;  
 C) AO DESENVOLVIMENTO GERENCIAL DAS EMPRESAS NACIONAIS;  
 D) AO FORTALECIMENTO DO MERCADO DE CAPITAIS;  
 E) A EXECUÇÃO DE PROGRAMAS E PROJETOS CORRELATOS.

**DIRETORIA**

NOME	CARGO
SERGIO ZENDRON	DIRETOR - SUPERINTENDENTE
LICINIO VELASCO JUNIOR	DIRETOR
RICARDO LUIS DE LIMA VIANNA	DIRETOR
JULIO MANOEL ANDRADE MONTEIRO	DIRETOR

**PESSOAL (NÚMERO DE EMPREGADOS)**

	PESSOAL PROPRIO	TERCEIROS/CONVENIADOS
ADMINISTRAÇÃO	31.12.91	31.12.91
OPERAÇÃO	323	
INVESTIMENTO		
<b>T O T A L</b>	<b>323</b>	

**COMPOSIÇÃO ACIONÁRIA**

	PERCENT CAP VOT	PERCENT CAP TOT
BNDES	100,000	100,000

**DADOS DE BALANÇO (Cr\$ mil)**

A T I V O		1 9 9 1	P A S S I V O		1 9 9 1
ATIVO CIRCULANTE		9.214.674	PASSIVO CIRCULANTE		8.267.380
DISPONIBILIDADE		1.199.672	DEPOSITOS		
APLIC. INTERFINANC. DE LIQUIDEZ			RELAÇÕES NO MERCADO ABERTO		
TIT. E VAL. MOBILIARIOS			RELAÇÕES INTERFINANC. E INTERDEPART.		
RELAÇÕES INTERFINANC. E INTERDEPART.			RECUR. DE ACLITES, EMIS/ENDOSSO DE TIT.		
OPERAÇÕES DE CRÉDITO			OBRIGAÇÕES POR EMPRESTIMOS		
OUTROS CRÉDITOS		8.015.002	REPASSES DO PAIS-INSTITUIÇÕES OFICIAIS		
OUTROS VALORES E BENS			REPASSES DO EXTERIOR		
REALIZAVEL A LONGO PRAZO		713.562.812	OUTRAS OBRIGAÇÕES		8.267.380
APLIC. INTERFINANC. DE LIQUIDEZ			EXIGIVEL A LONGO PRAZO		1.849.146.976
TIT. E VAL. MOBILIARIOS		190.482.231	DEPOSITOS		
RELAÇÕES INTERFINANC. E INTERDEPART.			RELAÇÕES INTERFINANC. E INTERDEPART.		
OPERAÇÕES DE CRÉDITO		381.040.377	OBRIGAÇÕES POR EMPRESTIMOS		1.485.998.853
OUTROS CRÉDITOS			REPASSES DO PAIS-INSTITUIÇÕES OFICIAIS		
OUTROS VALORES E BENS		134.040.204	REPASSES DO EXTERIOR		
ATIVO PERMANENTE		6.138.700.436	OUTRAS OBRIGAÇÕES		363.148.123
INVESTIMENTOS		6.138.700.436	RESULTADO DE EXERCÍCIOS FUTUROS		
PARTICIPAÇÕES		6.136.180.855	PARTICIP. MINORITARIAS (GRUPOS/HOLDINGS)		
EM CONTROLADAS		29.671.755	PATRIMONIO LIQUIDO		5.004.063.566
EM COLIGADAS		5.844.005.637	CAPITAL INTEGRALIZADO		75.112.314
OUTRAS		262.503.463	CORREÇÃO MONETARIA DO CAPITAL		793.524.119
OUTROS		2.519.581	RESERVAS		3.675.851.551
IMOBILIZADO			LUCROS (PRLJUIZOS) ACUMULADOS		459.575.582
DIFERIDO					
<b>T O T A L D O A T I V O</b>		<b>6.861.477.922</b>	<b>T O T A L D O P A S S I V O</b>		<b>6.861.477.922</b>

**DEMONSTRAÇÃO DO RESULTADO (Cr\$ mil)**

	1 9 9 1	LEGISLAÇÃO
RECEITAS OPERACIONAIS	INTEGRAL	620.112.019
DESPESAS OPERACIONAIS		1.401.886.040
RESULTADO OPERACIONAL		781.774.021
RECEITAS NÃO OPERACIONAIS		36.875
DESPESAS NÃO OPERACIONAIS		23.966.116
RESULTADO NÃO OPERACIONAL		23.929.241
RESULTADO CORREÇÃO MONETARIA		762.758.080
AJUS. PGM. I. S. T. E. C. O. N.		
RESULTADO ANTES DO IR		42.945.182
CONTRIBUIÇÃO SOCIAL		9.066.306
IMPOSTO DE RENDA		
PARTICIP. ESTATUT. NO LUCRO		
LUCRO (PRLJ.) LIQUIDO DO EX.		52.011.488
I. R. S/RESERVA ESPECIAL		
LUCRO (PRLJ.) LIQ. AJUSTADO		52.011.488

**ORIGENS E APLICAÇÕES DE RECURSOS (Cr\$ mil)**

	1 9 9 1	LEGISLAÇÃO
ORIGENS DE RECURSOS	INTEGRAL	
LUCRO LIQUIDO DO EXERCÍCIO		
AJUSTE AO LUCRO LIQUIDO		609.241.512
DEPRECIACIONES/AMORTIZACIONES		
PROVISÃO PARA PERDAS		
RESULT. CORREÇÃO MONETARIA		762.758.080
RESULT. EQUIV. PATRIMONIAL		126.498.000
DESPESAS INCORP. ORIGENS		
RECEITAS INCORP. APLICAÇÕES		
OUTROS AJUSTES		27.018.568
DOAÇÕES/SUBVENÇÕES P/INVEST.		
RECURSOS DE TERCEIROS		1.514.533.000
VARIACÃO RESULT. EX. FUTUROS		
RECURSOS DE ACIONISTAS		
DOAÇÕES/SUBVEN. P/INVESTIM.		
TOTAL DE RECURSOS		905.291.488
APLICAÇÕES DE RECURSOS		
PRLJUIZO DO PERÍODO		52.011.488
IMPOSTO DE RENDA S/ LUCRO		
DIVID. L. BONIFIC. PROPOSTAS		
AQUIS. AÇÕES PRÓPRIA EMISSÃO		
INVERSÕES EM ULNS E INVEST.		231.132.000
APLICAÇÕES NO DIFERIDO		
AUMENT. SUBG. AT. CIRC. REALZ. LP		622.333.000
REDUC. SUBG. PAS. CIRC. REALZ. LP		
TOTAL DE APLICAÇÕES		905.476.488
AUMENTO (REDUÇÃO) DISPONIBIL.		185.000
INÍCIO DO PERÍODO		1.385.000
FIM DO PERÍODO		1.200.000

**AUDITORIA INTERNA**

AUDITOR-CHEFE  
 HENRIQUE DITTMAR FILHO  
 DDD - 021 FONE - 277-7007

**AUDITORIA EXTERNA**

EMPRESA CONTRATADA:  
 TREVISAN AUD. INDEPENDENTES  
 TELEX - 2427764 DDD - 021 FONE - 242-3679

### IDENTIFICAÇÃO

BRASILIAN AMERICAN MERCHANT BANK - BAMB  
 DATA/ATO CRIAÇÃO 21/02/1974 ASSEMBLEIA DE ACIONISTAS  
 DATA/ATO CONSTITUIÇÃO 14/06/1973  
 CGC - TELEX - DDD - FONE -  
 ENDEREÇO - SBS QUADRA 4 BLOCO C LOTE 32  
 5 ANDAR  
 BRASILIA DF CEP - 70073000

### DIRETORIA

NOML CARGO  
 JOSÉ SEBASTIÃO PIMENTEL DA COSTA DIRETOR - GERENTE  
 MURILO XAVIER DA GAMA DIRETOR

### OBJETIVO

PRÁTICA DE NEGÓCIOS FINANCEIROS EM GERAL NO EXTERIOR

### PESSOAL (NÚMERO DE EMPREGADOS)

PESSOAL PRÓPRIO 31.12.91 TERCEIROS/CONVENIADOS 31.12.91  
 ADMINISTRAÇÃO  
 OPERAÇÃO  
 INVESTIMENTO  
 T O T A L

### COMPOSIÇÃO ACIONÁRIA

UB	PERCENT CAP VOT	PERCENT CAP TOT
	100,000	100,000

### DADOS DE BALANÇO (Cr\$ mil)

ATIVO	1991
ATIVO CIRCULANTE	516.671.087
DISPONIBILIDADE	134.722
APLIC. INTERFINANC. DE LIQUIDEZ	
TÍT. E VAL. MOBILIÁRIOS	
RELAÇÕES INTERFINANC. E INTERDEPART.	
OPERAÇÕES DE CRÉDITO	515.790.729
OUTROS CRÉDITOS	
OUTROS VALORES E BENS	745.636
REALIZAVEL A LONGO PRAZO	193.756.187
APLIC. INTERFINANC. DE LIQUIDEZ	
TÍT. E VAL. MOBILIÁRIOS	
RELAÇÕES INTERFINANC. E INTERDEPART.	
OPERAÇÕES DE CRÉDITO	193.718.950
OUTROS CRÉDITOS	37.231
OUTROS VALORES E BENS	
ATIVO PERMANENTE	8.958.874
INVESTIMENTOS	8.958.874
PARTICIPAÇÕES	8.958.874
EM CONTROLADAS	1.804.620
EM COLIGADAS	
OUTRAS	7.154.254
OUTROS	
IMOBILIZADO	
DIFERIDO	
TOTAL DO ATIVO	719.386.146

PASSIVO	1991
PASSIVO CIRCULANTE	261.641.093
DEPÓSITOS	261.612.106
CAPTAÇÕES NO MERCADO ABERTO	
RELAÇÕES INTERFINANC. E INTERDEPART.	
RECUR. DE ACILITES, EMIS/ENDOSSOS DE TIT	
OBRIGAÇÕES POR EMPRÉSTIMOS	
REPASSE DO PAIS-INSTITUIÇÕES OFICIAIS	
REPASSE DO EXTERIOR	
OUTRAS OBRIGAÇÕES	28.907
EXIGIVEL A LONGO PRAZO	8.031.789
DEPÓSITOS	
RELAÇÕES INTERFINANC. E INTERDEPART.	
OBRIGAÇÕES POR EMPRÉSTIMOS	
REPASSE DO PAIS-INSTITUIÇÕES OFICIAIS	
REPASSE DO EXTERIOR	
OUTRAS OBRIGAÇÕES	8.031.789
RESULTADO DE EXERCÍCIOS FUTUROS	
PARTICIP. MINORITARIAS (GRUPOS/HOLDINGS)	
PATRIMÔNIO LÍQUIDO	449.713.266
CAPITAL INTEGRALIZADO	316.920.000
CORREÇÃO MONETÁRIA DO CAPITAL	
RESERVAS	
LUCROS (PREJUÍZOS) ACUMULADOS	132.793.266
TOTAL DO PASSIVO	719.386.146

### DEMONSTRAÇÃO DO RESULTADO (Cr\$ mil)

	1991
RECEITAS OPERACIONAIS	105.717.014
DESPESAS OPERACIONAIS	103.552.057
RESULTADO OPERACIONAL	2.164.957
RECEITAS NÃO OPERACIONAIS	
DESPESAS NÃO OPERACIONAIS	
RESULT. NÃO OPERACIONAL	
RESULT. CORREÇÃO MONETÁRIA	
AJUS. PGM. EST. ECON.	
RESULTADO ANTES DO IR	2.164.957
CONTRIBUIÇÃO SOCIAL	
IMPOSTO DE RENDA	
PARTICIP. ESTATUI. NO LUCRO	
LUCRO (PREJ.) LÍQUIDO DO EX.	2.164.957
IR 5%/RESERVA ESPECIAL	
LUCRO (PREJ.) LÍQ. AJUSTADO	2.164.957

### ORIGENS E APLICAÇÕES DE RECURSOS (Cr\$ mil)

	1991
ORIGENS DE RECURSOS	
LUCRO LÍQUIDO DO EXERCÍCIO	
AJUST. AO LUCRO LÍQUIDO	
DEPRECIACÕES/AMORTIZAÇÕES	
PROVISÃO PARA PERDAS	
RESULT. CORREÇÃO MONETÁRIA	
RESULT. EQUIV. PATRIMONIAL	
DESPESAS INCOMP. ORIGENS	
RECEITAS INCOMP. APLICAÇÕES	
OUTROS AJUSTS	
DOAÇÕES/SUBVENÇÕES P/INVEST.	
RECURSOS DE TERCEIROS	
VARIAÇÃO RESULT. EX. FUTUROS	
RECURSOS DE ACIONISTAS	
DOAÇÕES/SUBVEN. P/INVESTIM.	
TOTAL DE RECURSOS	
APLICAÇÕES DE RECURSOS	
PREJUÍZO DO PERÍODO	
IMPOSTO DE RENDA 5%/LUCRO	
DIVID. E BONIFIC. PROPOSTAS	
AQUIS. AÇÕES PRÓPRIAS EMISSÃO	
INVERSÕES EM BENS E INVEST.	
APLICAÇÕES NO DIFERIDO	
AUMENT. SUBG. AT. CIRC. REALIZ. LP	
REDUC. SUBG. PAS. CIRC. REALIZ. LP	
TOTAL DE APLICAÇÕES	
AUMENTO (REDUÇÃO) DISPONIBIL.	
INÍCIO DO PERÍODO	
FIM DO PERÍODO	

### AUDITORIA INTERNA

AUDITOR-CHEFE:  
 JOSÉ CARLOS A. DA CONCEIÇÃO  
 DDD - 061 FONE - 212-1905

### AUDITORIA EXTERNA

EMPRESA CONTRATADA  
 KPMG - PLAT MARWICK  
 TELEX - 30335

AS ORIGENS E APLICAÇÕES DE RECURSOS NÃO FORAM INFORMADAS ATÉ A DATA DE IMPRESSÃO DESTA PUBLICAÇÃO



## IDENTIFICAÇÃO

CAIXA ECONOMICA FEDERAL - CEF

DATA/ATO CRIAÇÃO 12/01/1861 DECRETO 2.723  
 DATA/ATO CONSTITUIÇÃO 12/08/1969 DECRETO-LEI 759  
 CGC - 00360305000104 TELEX - (061)1365 DDD - 061 FONE - 321-6325  
 ENDEREÇO - SBS QUADRA 4, LOTE 34

BRASILIA DF CEP - 70092000

## DIRETORIA

NOME	CARGO
ALVARO FIGUEIREDO MAIA DE M JUNIOR	DIRIGENTE MAXIMO
CARLOS PINHEIRO CHAMBERS RAMOS	DIRETOR
JOSÉ CARLOS BATISTA GUIMARAES	DIRETOR
CELSO HANKE CAMARGO	DIRETOR
CARLOS ROBERTO SIQUEIRA DE ALMEIDA	DIRETOR
MILTON LUIZ DE MELO SANTOS	DIRETOR

## OBJETIVO

RECEBER DEPOSITOS, SOB TODOS OS TITULOS E FORMAS, INCENTIVANDO O HABITO DA POUPANCA. RECEBER, COM EXCLUSIVIDADE, OS DEPOSITOS JUDICIAIS EM DINHEIRO RELATIVOS A PROCESSOS DA JUSTICA FEDERAL CONCEBER EMPRESTIMOS E FINANCIAMENTOS VISANDO O BEM-ESTAR SOCIAL, ESPECIALMENTE NO SETOR HABITACIONAL. EXPLORAR, COM EXCLUSIVIDADE, OS SERVICOS DAS LOTERIAS FEDERAL, ESPORTIVA E DE NUMEROS.

## PESSOAL (NÚMERO DE EMPREGADOS)

	PESSOAL PROPRIO	TERCEIROS/CONVÊNCIADOS
ADMINISTRAÇÃO	31.12.91	31.12.91
OPERAÇÃO	68.944	4.058
INVESTIMENTO		
<b>T O T A L</b>	<b>68.944</b>	<b>4.058</b>

## COMPOSIÇÃO ACIONÁRIA

	PERCENT CAP VOT	PERCENT CAP TOT
UNIAO FEDERAL	100,000	100,000

## DADOS DE BALANÇO (Cr\$ mil)

ATIVO	1991
ATIVO CIRCULANTE	565.757.546
DISPONIBILIDADE	53.192.716
APLIC. INTERFINANC. DE LIQUIDEZ	512.564.830
TÍT. E VAL. MOBILIÁRIOS	
RELAÇÕES INTERFINANC. E INTERDEPART.	
OPERAÇÕES DE CRÉDITO	
OUTROS CRÉDITOS	
OUTROS VALORES LÍQUIDOS	
REALIZAVEL A LONGO PRAZO	33.495.803.652
APLIC. INTERFINANC. DE LIQUIDEZ	
TÍT. E VAL. MOBILIÁRIOS	365.913.626
RELAÇÕES INTERFINANC. E INTERDEPART.	6.570.430.098
OPERAÇÕES DE CRÉDITO	24.800.564.111
OUTROS CRÉDITOS	1.113.688.192
OUTROS VALORES LÍQUIDOS	645.287.625
ATIVO PERMANENTE	5.169.151.802
INVESTIMENTOS	297.673.628
PARTICIPAÇÕES	20.270.073
EM CONTROLADAS	10.852.586
EM COLIGADAS	9.417.487
OUTRAS	
OUTROS	277.403.555
IMOBILIZADO	4.325.643.682
DIFERIDO	545.844.492
<b>TOTAL DO ATIVO</b>	<b>39.230.803.000</b>

PASSIVO	1991
PASSIVO CIRCULANTE	23.807.348.357
DEPOSITOS	15.396.653.811
CAPTACÕES NO MERCADO ABERTO	345.344.857
RELAÇÕES INTERFINANC. E INTERDEPART.	
RECUR. DE ACILITES EMIS/ENDOSSO DE TIT.	233.114.281
OBRIGAÇÕES POR EMPRESTIMOS	
REPASSE DO PAIS-INSTITUIÇÕES OFICIAIS	7.832.235.408
REPASSE DO EXTERIOR	
OUTRAS OBRIGAÇÕES	
EXIGIVEL A LONGO PRAZO	11.881.817.862
DEPOSITOS	
RELAÇÕES INTERFINANC. E INTERDEPART.	138.667.076
OBRIGAÇÕES POR EMPRESTIMOS	4.516.548.373
REPASSE DO PAIS-INSTITUIÇÕES OFICIAIS	
REPASSE DO EXTERIOR	99.016.615
OUTRAS OBRIGAÇÕES	7.127.585.798
RESULTADO DE EXERCÍCIOS FUTUROS	1.870.488
PARTICIP. MINORITARIAS (GRUPOS/HOLDINGS)	
PATRIMÔNIO LÍQUIDO	3.539.766.293
CAPITAL INTEGRALIZADO	1.865.927.277
CORREÇÃO MONETÁRIA DO CAPITAL	
RESERVAS	3.535.172.962
LUCROS (PREJUÍZOS) ACUMULADOS	1.861.333.946
<b>TOTAL DO PASSIVO</b>	<b>39.230.803.000</b>

## DEMONSTRAÇÃO DO RESULTADO (Cr\$ mil)

	1991	
	INTEGRAL	LEGISLAÇÃO
RECEITAS OPERACIONAIS	13.829.611.371	
DESPESAS OPERACIONAIS	15.258.118.689	
RESULTADO OPERACIONAL	1.428.507.318	
RECEITAS NÃO OPERACIONAIS	15.904.737	
DESPESAS NÃO OPERACIONAIS		
RESULT. NÃO OPERACIONAL	15.904.737	
RESULT. CORREÇÃO MONETÁRIA	1.423.132.351	
AJUS. PGM. EST. ECON.		
RESULTADO ANTES DO IR	10.529.770	
CONTRIBUIÇÃO SOCIAL	1.554.583	
IMPOSTO DE RENDA		
PARTICIP. ESTATUT. NO LUCRO		
LUCRO (PREJ.) LÍQUIDO DO EX.	8.975.187	
IR 5% RESERVA ESPECIAL		
LUCRO (PREJ.) LÍQ. AJUSTADO	8.975.187	

## ORIGENS E APLICAÇÕES DE RECURSOS (Cr\$ mil)

	1991	
	INTEGRAL	LEGISLAÇÃO
ORIGENS DE RECURSOS		
LUCRO LÍQUIDO DO EXERCÍCIO	8.975.187	
AJUSTE AO LUCRO LÍQUIDO		
DEPRECIACÕES/AMORTIZAÇÕES		
PROVISÃO PARA PERDAS		
RESULT. CORREÇÃO MONETÁRIA		
RESULT. EQUIV. PATRIMONIAL		
DESPESAS INCORP. ORIGENS		
RECEITAS INCORP. APLICAÇÕES		
OUTROS AJUSTES		
DOAÇÕES/SUBVENÇÕES P/INVEST.		
RECURSOS DE TERCEIROS	22.399.520.133	
VARIAÇÃO RESULT. EX. FUTUROS	1.749.834	
RECURSOS DE AACIONISTAS		
DOAÇÕES/SUBVEN. P/INVESTIM.		
<b>TOTAL DE RECURSOS</b>	<b>22.410.245.154</b>	
APLICAÇÕES DE RECURSOS		
PREJUÍZO DO PERÍODO		
IMPOSTO DE RENDA 5% LUCRO		
DIVID. BONIFIC. PROPOSTAS		
AQUIS. AÇÕES PRÓPRIA EMISSÃO		
INVERSÕES EM BENS E INVEST.	1.608.505.083	
APLICAÇÕES NO DIFERIDO		
AUMENT. SUBG. AT. CIRC. REALZ. LP	20.756.537.608	
REDUC. SUBG. PAS. CIRC. REALZ. LP		
<b>TOTAL DE APLICAÇÕES</b>	<b>22.365.042.691</b>	
AUMENTO (REDUÇÃO) DISPONIBIL.	45.202.463	
INÍCIO DO PERÍODO	7.990.253	
FIM DO PERÍODO	53.192.716	

## AUDITORIA INTERNA

AUDITOR-CHEFE  
 ANTONIO CARLOS MARIANI MANSUR  
 DDD - 061 FONE - 226-2707

## AUDITORIA EXTERNA

EMPRESA CONTRATADA:  
 PRICE WATERHOUSE  
 DDD - 061 FONE - 224-8387

## IDENTIFICAÇÃO

FINANCIADORA DE ESTUDOS E PROJETOS - FINEP

DATA/ATO CRIAÇÃO DECRETOS: 200, DE 25/02/67  
 DATA/ATO CONSTITUIÇÃO 24/07/1967 DECRETO N 61.056  
 CGC - 33749086000290 TELEX - 0212123468 DDD - 021 FONE - 276-070  
 ENDEREÇO - PRAIA DO FLAMENGO, N 200  
 1, 2, 3, 5, 13 E 4 ANDARES  
 RIO DE JANEIRO RJ CEP - 22210000

## DIRETORIA

NOME	CARGO
LOURIVAL CARMO MONACO	PRESIDENTE
HUGO TULLIO RODRIGUES	DIRETOR
WILSON CHAGAS DE ARAUJO	DIRETOR
SERGIO SCHILLER THOMPSON-FLORES	DIRETOR

## OBJETIVO

APDIAR ESTUDOS, PROJETOS E PROGRAMAS DE INTERESSE PARA O DESENVOLVIMENTO ECONOMICO, SOCIAL, CIENTIFICO E TECNOLÓGICO DO PAIS, TENENDO EM VISTA AS METAS E PRIORIDADES SETORIAIS ESTABELECIDAS NOS PLANOS DO GOVERNO FEDERAL.

## PESSOAL (NÚMERO DE EMPREGADOS)

	PESSOAL PROPRIO	TERCEIROS/CONVENIADOS
ADMINISTRAÇÃO	31.12.91	31.12.91
OPERAÇÃO	254	
INVESTIMENTO	354	
<b>TOTAL</b>	<b>608</b>	

## COMPOSIÇÃO ACIONÁRIA

	PERCENT CAP VOT	PERCENT CAP TOT
UNIAO FEDERAL	100,000	100,000

## DADOS DE BALANÇO (Cr\$ mil)

ATIVO	1991
ATIVO CIRCULANTE	59.297.820
DISPONIBILIDADE	17.962.807
APLIC. INTERFINANC. DE LIQUIDZ	905.645
TÍT. E VAL. MOBILIÁRIOS	39
RELAÇÕES INTERFINANC. E INTERDEPART.	29.996.643
OPERAÇÕES DE CRÉDITO	5.224.826
OUTROS CRÉDITOS	5.173.042
OUTROS VALORES E DENS.	34.826
REALIZAVEL A LONGO PRAZO	101.459.070
APLIC. INTERFINANC. DE LIQUIDZ	
TÍT. E VAL. MOBILIÁRIOS	10.800
RELAÇÕES INTERFINANC. E INTERDEPART.	85.099.656
OPERAÇÕES DE CRÉDITO	97.474
OUTROS CRÉDITOS	16.251.140
OUTROS VALORES E DENS.	
ATIVO PERMANENTE	9.186.088
INVESTIMENTOS	804.857
PARTICIPAÇÕES	804.857
EM CONTROLADAS	
EM COLIGADAS	797.994
OUTRAS	6.863
OUTROS	
IMOBILIZADO	8.381.231
DIFERIDO	
<b>TOTAL DO ATIVO</b>	<b>169.942.986</b>

PASSIVO	1991
PASSIVO CIRCULANTE	27.462.042
DEPÓSITOS	15.801
CAPTAÇÕES NO MERCADO ABERTO	
RELAÇÕES INTERFINANC. E INTERDEPART.	25.530.516
RECUR. DE ACEITES, EMIS./ENDOSSO DE TÍT.	
OBRIGAÇÕES POR EMPRÉSTIMOS	713.710
REPASSOS DO PAIS-INSTITUIÇÕES OFICIAIS	
REPASSOS DO EXTERIOR	
OUTRAS OBRIGAÇÕES	1.202.015
LIGAVEL A LONGO PRAZO	120.932.625
DEPÓSITOS	23.521
RELAÇÕES INTERFINANC. E INTERDEPART.	
OBRIGAÇÕES POR EMPRÉSTIMOS	120.909.104
REPASSOS DO PAIS-INSTITUIÇÕES OFICIAIS	
REPASSOS DO EXTERIOR	
OUTRAS OBRIGAÇÕES	
RESULTADO DE EXERCÍCIOS FUTUROS	
PARTICIP. MINORITARIAS (GRUPOS/HOLDINGS)	
PATRIMÔNIO LÍQUIDO	21.548.319
CAPITAL INTEGRALIZADO	13.802.800
CORREÇÃO MONETÁRIA DO CAPITAL	32.613.267
RESERVAS	11.619.251
LUCROS (PRELUIZOS) ACUMULADOS	36.486.999
<b>TOTAL DO PASSIVO</b>	<b>169.942.986</b>

## DEMONSTRAÇÃO DO RESULTADO (Cr\$ mil)

	1991
RECEITAS OPERACIONAIS	17.531.353
DESPESAS OPERACIONAIS	2.132.260
RESULTADO OPERACIONAL	15.399.093
RECEITAS NÃO OPERACIONAIS	29.009.384
DESPESAS NÃO OPERACIONAIS	39.973.679
RESULTADO NÃO OPERACIONAL	10.964.295
RESULTADO CORREÇÃO MONETÁRIA	11.982.934
AJUS. PGM. 1.ª ET. ECON.	
RESULTADO ANTES DO IP	7.548.136
CONTRIBUIÇÃO SOCIAL	
IMPOSTO DE RENDA	
PARTICIP. ESTATUT. NO LUCRO	
LUCRO (PREL.) LÍQUIDO DO LX	7.548.136
IR - RESERVA ESPECIAL	
LUCRO (PREL.) LÍQ. AJUSTADO	7.548.136

## ORIGENS E APLICAÇÕES DE RECURSOS (Cr\$ mil)

	1991
ORIGENS DE RECURSOS	
LUCRO LÍQUIDO DO EXERCÍCIO	
AJUSTE AO LUCRO LÍQUIDO	5.794.417
DEPRECIACIONES/AMORTIZAÇÕES	1.267.617
PROVISÃO PARA PERDAS	
RESULT. CORREÇÃO MONETÁRIA	
RESULT. LÍQUID. PATRIMONIAL	
DESPESAS INCORP. ORIGENS	
RECEITAS INCORP. APLICAÇÕES	
OUTROS AJUSTES	4.526.800
DOAÇÕES/SUBVENÇÕES P/INVEST.	
RECURSOS DE TERCEIROS	95.330.355
VARIACÃO RESULT. EX. FUTUROS	
RECURSOS DE ACIONISTAS	22.380.898
DOAÇÕES/SUBVEN. P/INVESTIM.	
TOTAL DE RECURSOS	123.505.670
APLICAÇÕES DE RECURSOS	
PRELUIZO DO PERÍODO	7.548.136
IMPOSTO DE RENDA S/ LUCRO	
DIVID. UNIFIC. PROPOSTAS	
AQUIS. AÇÕES PRÓPRIAS EMISSÃO	
INVERSÕES EM UNLS E INVEST.	9.254.640
APLICAÇÕES NO DIFERIDO	
AUMENT. SUBG. AT. CIRC. REALIZ. LP	75.186.737
REDUC. SUBG. PAS. CIRC. REALIZ. LP	
TOTAL DE APLICAÇÕES	91.989.513
AUMENTO (REDUÇÃO) DISPONÍVEL	31.516.157
INÍCIO DO PERÍODO	319.629
FIM DO PERÍODO	31.835.786

## AUDITORIA INTERNA

AUDITOR-CHefe  
 GONCALO CATUNDA MARTINS  
 DDD - 021 FONE - 276-0330 RAMAL - 720

## AUDITORIA EXTERNA

## IDENTIFICAÇÃO

MERIDIONAL-CORRETORA DE VAL. MOBIL. E CAMBIO S.A. - MCVMC  
 DATA/ATO CRIAÇÃO  
 DATA/ATO CONSTITUIÇÃO 14/03/1986 AGE  
 CGC - 89560460000188 TELEX - 511553 DDD - 051 FONE - 228-0033  
 ENDEREÇO - RUA SETE DE SETEMBRO 1028  
 3 ANDAR  
 PORTO ALEGRE RS CEP - 90010191

## DIRETORIA

NOME	CARGO
JOAO EMILIO GAZZANA	DIRETOR SUPERINTENDENTE
RUBEM RODOLPHO ENGLERT	DIRETOR

## OBJETIVO

OPERAR, COM EXCLUSIVIDADE, NO REGINTO OU EM SISTEMA MANTIDO PE-  
 LA BOLSA DE VALORES; COMPRAR E VENDER TITULOS E VALORES MOBILIA-  
 RIOS, POR CONTA DE TERCEIROS OU PROPRIA; ENCARRERAR-SE DA DIS-  
 TRIBUIÇÃO DE VALORES MOBILIARIOS NO MERCADO; ENCARRERAR-SE DA  
 ADMINISTRAÇÃO DE CARTEIRAS E DA CUSTODIA DE TITULOS MOBILIARIOS  
 ETC.

## PESSOAL (NÚMERO DE EMPREGADOS)

	PESSOAL PROPRIO	TERCEIROS/CONVENIADOS
	31.12.91	31.12.91
ADMINISTRAÇÃO		
OPERAÇÃO	2	
INVESTIMENTO		
TOTAL	2	

## COMPOSIÇÃO ACIONÁRIA

	PERCENT CAP VOT	PERCENT CAP TOT
MERIDIONAL	99,990	99,990
OUTROS	0,010	0,010

## DADOS DE BALANÇO (Cr\$ mil)

ATIVO	1991
ATIVO CIRCULANTE	676.023
DISPONIBILIDADE	2.328
APLIC. INTERFINANC. DE LIQUIDEZ	313.032
TÍT. L VAL. MOBILIARIOS	120.426
RELAÇÕES INTERFINANC. E INTERDEPART.	4.893
OUTROS CREDITOS	234.544
OUTROS VALORES E BENS	
REALIZAVEL A LONGO PRAZO	287.640
APLIC. INTERFINANC. DE LIQUIDEZ	
TÍT. L VAL. MOBILIARIOS	
RELAÇÕES INTERFINANC. E INTERDEPART.	283.522
OPERAÇÕES DE CREDITO	
OUTROS CREDITOS	4.110
OUTROS VALORES E BENS	
ATIVO PERMANENTE	163.460
INVESTIMENTOS	161.506
PARTICIPAÇÕES	
EM CONTROLADAS	
EM COLIGADAS	
OUTRAS	
OUTROS	161.506
IMOBILIZADO	1.874
DIFERIDO	
TOTAL DO ATIVO	1.127.123

PASSIVO	1991
PASSIVO CIRCULANTE	337.138
DEPOSITOS	
CAPTAÇÕES NO MERCADO ABERTO	
RELAÇÕES INTERFINANC. E INTERDEPART.	
RECUR. DE ACEITES, EMIS/ENDOSSO DE TIT.	
OBRIGAÇÕES POR EMPRÉSTIMOS	
REPASSES DO PAIS-INSTITUIÇÕES OFICIAIS	
REPASSES DO EXTERIOR	
OUTRAS OBRIGAÇÕES	337.138
EXIGIVEL A LONGO PRAZO	302.891
DEPOSITOS	
RELAÇÕES INTERFINANC. E INTERDEPART.	
OBRIGAÇÕES POR EMPRÉSTIMOS	
REPASSES DO PAIS-INSTITUIÇÕES OFICIAIS	
REPASSES DO EXTERIOR	
OUTRAS OBRIGAÇÕES	302.891
RESULTADO DE EXERCÍCIOS FUTUROS	
PARTICIP. MINORITARIAS (GRUPOS/HOLDINGS)	
PATRIMONIO LIQUIDO	487.094
CAPITAL INTEGRALIZADO	30.390
CORREÇÃO MONETARIA DO CAPITAL	266.773
RESERVAS	189.931
LUCROS (PREJUIZOS) ACUMULADOS	
TOTAL DO PASSIVO	1.127.123

## DEMONSTRAÇÃO DO RESULTADO (Cr\$ mil)

	1991	LEGISLAÇÃO
RECEITAS OPERACIONAIS		791.282
DESPESAS OPERACIONAIS		439.020
RESULTADO OPERACIONAL		352.262
RECEITAS NÃO OPERACIONAIS		7-
DESPESAS NÃO OPERACIONAIS		7-
RESULT. NÃO OPERACIONAL		209.534
RESULT. CORREÇÃO MONETARIA		
AJUS. PGM. EST. LCON.		
RESULTADO ANTES DO IR		142.721
CONTRIBUIÇÃO SOCIAL		18.477
IMPOSTO DE RENDA		50.741
PARTICIP. ESTATUT. NO LUCRO		
LUCRO (PRELJ.) LIQUIDO DO EX.		73.503
IR 5/RESERVA ESPECIAL		
LUCRO (PRELJ.) LIQ. AJUSTADO		73.503

## ORIGENS E APLICAÇÕES DE RECURSOS (Cr\$ mil)

	1991	LEGISLAÇÃO
ORIGENS DE RECURSOS		
LUCRO LIQUIDO DO EXERCÍCIO		73.503
AJUST. AO LUCRO LIQUIDO		209.534
DEPRECIACÕES/AMORTIZAÇÕES		
PROVISÃO PARA PERDAS		
RESULT. CORREÇÃO MONETARIA		209.534
RESULT. EQUIV. PATRIMONIAIS		
DESPESAS INCORP. ORIGENS		
RECEITAS INCORP. APLICAÇÕES		
OUTROS AJUSTES		
DOAÇÕES/SUBVENÇÕES P/INVEST.		4.013
RECURSOS DE TERCEIROS		482.579
VARIAÇÃO RESULT. EX. FUTUROS		
RECURSOS DE ACIONISTAS		
DOAÇÕES/SUBVEN. P/INVESTIM.		769.629
TOTAL DE RECURSOS		
APLICAÇÕES DE RECURSOS		
PREJUIZO DO PERÍODO		
IMPOSTO DE RENDA 5/ LUCRO		6.285
DIVID. E BONIF. PROPÓSITAS		
AQUIS. AÇÕES PROPRIA EMISSÃO		
INVERSÕES EM BENS E INVEST.		
APLICAÇÕES NO DIFERIDO		
AUMENT. SUBG. AT. CIRC. REALZ. LP		761.950
REDUC. SUBG. PAS. CIRC. REALZ. LP		
TOTAL DE APLICAÇÕES		768.235
AUMENTO (REDUÇÃO) DISPONIBIL. I.		1.394
INÍCIO DO PERÍODO		934
FIM DO PERÍODO		2.328

## AUDITORIA INTERNA

AUDITOR-CHEFE  
 DALVO PLDRO FORSTER  
 DDD - 051 FONE - 228-0033 RAMAL - 5719

## AUDITORIA EXTERNA

EMPRESA CONTRATADA  
 DIEHL, BILDERMANN, BORDASCH S/C-AUD  
 TELLEX - 512511 DDD - 051 FONE - 332-7300

### IDENTIFICAÇÃO

MERIDIONAL LEASING S.A. - ARRENDAMENTO MERCANTIL - MLAM

DATA/ATO CRIAÇÃO  
DATA/ATO CONSTITUIÇÃO 27/08/1986 ASSEMBLEIA GERAL EXTRAORDINARIA  
CGC - 88337985000196 TELEX - 511553 DDD - 051 FONE - 228-0033  
ENDEREÇO - RUA SETE DE SETEMBRO N 1028

PORTO ALEGRE RS CEP - 90010191

### DIRETORIA

NOME	CARGO
FRANCISCO BARBOSA QUEIROZ	DIRETOR SUPERINTENDENTE
VALDAIR JOAO SANFELICE	DIRETOR
LDY DE MATTLO MINIZ	DIRETOR

### OBJETIVO

OPERAÇÕES DE ARRENDAMENTOS MERCANTIL

### PESSOAL (NÚMERO DE EMPREGADOS)

	PESSOAL PRÓPRIO	TERCEIROS/CONVENIADOS
	31.12.91	31.12.91
ADMINISTRAÇÃO		
OPERAÇÃO		
INVESTIMENTO		
TOTAL		

### COMPOSIÇÃO ACIONÁRIA

	CAP VOT	PERCENT	CAP TOT	PERCENT
MERIDIONAL	99.990	99,990	99.990	99,990
OUTROS	0,010	0,010	0,010	0,010

### DADOS DE BALANÇO (Cr\$ mil)

ATIVO	1991
ATIVO CIRCULANTE	1.814.459
DISPONIBILIDADE	1
APLIC INTERFINANC DL LIQUIDZ	313.578
TIT L VAL MOBILIARIOS	472.146
RELAÇÕES INTERFINANC E INTERDEPART	
OPERAÇÕES DL CRÉDITO	
OUTROS CRÉDITOS	1.026.734
OUTROS VALORES L BLNS	
REALIZAVL A LONGO PRAZO	
APLIC INTERFINANC DL LIQUIDZ	2.539.566
TIT L VAL MOBILIARIOS	
RELAÇÕES INTERFINANC E INTERDEPART	
OPERAÇÕES DL CRÉDITO	
OUTROS CRÉDITOS	2.640.944
OUTROS VALORES L BLNS	107.378
ATIVO PERMANENTE	39.126.780
INVESTIMENTOS	2.810
PARTICIPAÇÕES	
EM CONTROLADAS	
EM COLIGADAS	
OUTRAS	
OUTROS	2.810
IMOBILIZADO	36.123.970
DIFERIDO	
TOTAL DO ATIVO	29.401.673

PASSIVO	1991
PASSIVO CIRCULANTE	15.089.691
DEPÓSITOS	9.190.053
CAPTAÇÕES NO MERCADO ABERTO	
RELAÇÕES INTERFINANC E INTERDEPART	
RECUP DE ACILITL EMIS/ENDOSSO DL TIT	
OBRIGAÇÕES POR EMPRÉSTIMOS	
REPASSE DO PAIS-INSTITUIÇÕES OFICIAIS	
REPASSE DO EXTERIOR	5.899.638
OUTRAS OBRIGAÇÕES	
EXIGIVL A LONGO PRAZO	366.646
DEPÓSITOS	
RELAÇÕES INTERFINANC E INTERDEPART	
OBRIGAÇÕES POR EMPRÉSTIMOS	
REPASSE DO PAIS-INSTITUIÇÕES OFICIAIS	
REPASSE DO EXTERIOR	
OUTRAS OBRIGAÇÕES	366.646
DEPÓSITOS	
RELAÇÕES INTERFINANC E INTERDEPART	
OBRIGAÇÕES POR EMPRÉSTIMOS	
REPASSE DO PAIS-INSTITUIÇÕES OFICIAIS	
REPASSE DO EXTERIOR	
OUTRAS OBRIGAÇÕES	366.646
RESULTADO DE EXERCÍCIOS FUTUROS	
PARTICIP MINORITARIAS (GRUPOS/HOLDINGS)	
PATRIMÔNIO LÍQUIDO	13.945.336
CAPITAL INTEGRALIZADO	1.063.250
CORREÇÃO MONETARIA DO CAPITAL	8.002.703
RESERVAS	4.879.383
LUCROS (PREJUÍZOS) ACUMULADOS	
TOTAL DO PASSIVO	29.401.673

### DEMONSTRAÇÃO DO RESULTADO (Cr\$ mil)

	1991	LEGISLAÇÃO
RECEITAS OPERACIONAIS	23.529.033	
DESPESAS OPERACIONAIS	29.122.306	
RESULTADO OPERACIONAL	5.593.273	
RECEITAS NÃO OPERACIONAIS	69	
DESPESAS NÃO OPERACIONAIS	69	
RESULTADO NÃO OPERACIONAL		
RESULT CORRÇÃO MONETARIA	13.326.844	
AJUS PGM 1ST LCON		
RESULTADO ANTES DO IR	7.735.502	
CONTRIBUIÇÃO SOCIAL	2.026.078	
IMPOSTO DL RENDA	2.189.691	
PARTICIP LSTATUI NO LUCRO		
LUCRO (PREJUÍZ) LÍQUIDO DO EX	3.519.733	
IR 5/RESERVA LSPICIAL		
LUCRO (PREJUÍZ) LÍQ AJUSTADO	3.519.733	

### ORIGENS E APLICAÇÕES DE RECURSOS (Cr\$ mil)

	1991	LEGISLAÇÃO
ORIGENS DE RECURSOS		
LUCRO LÍQUIDO DO EXERCÍCIO	3.519.733	
AJUSTL AO LUCRO LÍQUIDO	9.304.551	
DEPRECIACÕES/AMORTIZAÇÕES	10.467.959	
PROVISÃO PARA PERDAS		
RESULT CORRÇÃO MONETARIA	13.326.844	
RESULT EQUIV PATRIMONIAL		
DESPESAS INCORP ORIGENS		
RECEITAS INCORP APLICAÇÕES		
OUTROS AJUSTLS	6.443.656	
DOAÇÕES/SUBVENÇÕES P/INVEST	93.718	
RECURSOS DE TERCEIROS	18.436.378	
VARIAÇÃO RESULT EX FUTUROS		
RECURSOS DE AÇÃOISTAS		
DOAÇÕES/SUBVEN P/INVESTIM		
TOTAL DL RECURSOS	12.745.278	
APLICAÇÕES DL RECURSOS		
PREJUÍZO DO PERÍODO		
IMPOSTO DL RENDA 5/ LUCRO	1.036.742	
DIVID L BONIFIC PROPÓSTAS	244.049	
AQUIS AÇÕES PROPRIA LMISSÃO		
INVERSOES EM BLNS L INVEST	5.120.850	
APLICAÇÕES NO DIFERIDO	4.621.517	
AUMENT SUBG AT CIRC REALZ LP	1.709.689	
REDUC SUBG PAS CIRC REALZ LP	14.081	
TOTAL DL APLICAÇÕES	12.746.928	
AUMENTO/REDUÇÃO DL DISPONIBIL	1.651	
INÍCIO DO PERÍODO	1.651	
FIM DO PERÍODO	1	

### AUDITORIA INTERNA

AUDITOR-CHefe  
DAI VO PLDRO FORSTLER  
DDD - 051 FONE - 228-0033 RAMAL - 5719

### AUDITORIA EXTERNA

LMPRESA CONTRATADA  
DIEHL, HILDELMANN, BORDASCH  
TELEX - 512511 DDD - 051 FONE - 332-7300





## 6.1 - Índice das Empresas por Ministério

### Presidência da República

Cia. de Colonização do Nordeste - COLONE .....	255
Cia. de Desenvolvimento de Barcarena - CODEBAR .....	256
Cia. Nordeste de Sondagens e Perfurações - CONESP .....	258
Empresa Brasileira de Comunicação S.A. - RADIOBRAS .....	213
Empresa Distribuidora de Filmes S.A. - EMERAFILME .....	217
Financiadora de Estudos e Projetos - FINEP .....	280
Indústrias Nucleares do Brasil S.A. - INB .....	277
Nuclebrás Auxiliar de Mineração S.A. - NUCLAM .....	236
Nuclebrás Enriquecimento Isotópico S.A. - NUCLÉI .....	237
Nuclebrás Equipamentos Pesados S.A. - NUCLEP .....	238
Nuclemon Minerio-Química Ltda. - NUCLEMON .....	239
Urânio do Brasil S.A. - URB .....	244

### Ministério da Aeronáutica

Embraer Aircraft Corporation - EAC .....	209
Embraer Aviation International - EAI .....	210
Empresa Brasileira de Aeronáutica S.A. - EMERASER .....	212
Empresa Brasileira de Infra-Estrutura Aeroportuária - INFRAERO .....	215
Indústria Aeronáutica Neiva S.A. - NEIVA .....	225
Órbita Sistemas Aeroespaciais S.A. - ÓRBITA .....	240
Telecomunicações Aeronáuticas S.A. - TASA .....	247

### Ministério da Agricultura e da Reforma Agrária

Centrais de Abastecimento do Amazonas S.A. - CEASA/AM .....	253
Cia. Brasileira de Participação Agroindustrial - BRABAGRO .....	187
Cia. de Desenvolvimento do Vale do São Francisco - CODEVASF .....	257
Cia. de Promoção Agrícola - CPA(CANPO) .....	207
Cia. Nacional de Abastecimento - CONAB .....	254
Empresa Brasileira de Pesquisa Agropecuária - EMBRAPA .....	259

### Ministério da Educação

Hospital de Clínicas de Porto Alegre - HCPA .....	261
---	-----

### Ministério da Economia, Fazenda e Planejamento

Acossita Energética S.A. - VRENETICA .....	175
Agência Especial de Alumínio S.A. Extrusão e Laminação - AEA .....	279
Banco da Amazônia S/A. - BASA .....	266

## 6.1 - Índice das Empresas por Ministério





## 6.1 - índice das Empresas por Ministério

### Presidência da República

Cia. de Colonização do Nordeste - COLONE .....	255
Cia. de Desenvolvimento de Barcarena - CODEBAR .....	256
Cia. Nordestina de Sondagens e Perfurações - CONESP .....	258
Empresa Brasileira de Comunicação S.A. - RADIOBRAS .....	213
Empresa Distribuidora de Filmes S.A. - EMBRAFILME .....	211
Financiadora de Estudos e Projetos - FINEP .....	280
Indústrias Nucleares do Brasil S.A. - INB .....	227
Nuclebrás Auxiliar de Mineração S.A. - NUCLAM .....	236
Nuclebrás Enriquecimento Isotópico S.A. - NUCLEI .....	237
Nuclebrás Equipamentos Pesados S.A. - NUCLEP .....	238
Nuclemon Mínero-Química Ltda. - NUCLEMON .....	239
Urânio do Brasil S.A. - URB .....	248

### Ministério da Aeronáutica

Embraer Aircraft Corporation - EAC .....	209
Embraer Aviation International - EAI .....	210
Empresa Brasileira de Aeronáutica S.A. - EMBRAER .....	212
Empresa Brasileira de Infra-Estrutura Aeroportuária - INFRAERO ..	215
Indústria Aeronáutica Neiva S.A. - NEIVA .....	225
órbita Sistemas Aeroespaciais S.A. - ÓRBITA .....	240
Telecomunicações Aeronáuticas S.A. - TASA .....	247

### Ministério da Agricultura e da Reforma Agrária

Centrais de Abastecimento do Amazonas S.A. - CEASA/AM .....	253
Cia. Brasileira de Participação Agroindustrial - BRASAGRO .....	187
Cia. de Desenvolvimento do Vale do São Francisco - CODEVASF .....	257
Cia. de Promoção Agrícola - CPA(CAMPO) .....	207
Cia. Nacional de Abastecimento - CONAB .....	254
Empresa Brasileira de Pesquisa Agropecuária - EMBRAPA .....	259

### Ministério da Educação

Hospital de Clínicas de Porto Alegre - HCPA .....	261
---	-----

### Ministério da Economia, Fazenda e Planejamento

Acesita Energética S.A. - ENERGÉTICA .....	175
Agência Especial de Financiamento Industrial - FINAME .....	265
Alumínio S.A. Extrusão e Laminação - ASA .....	178
Banco da Amazônia S.A. - BASA .....	266

Banco do Brasil S.A. - BB .....	267
Banco do Nordeste do Brasil S.A. - BNB .....	268
Banco Nacional de Crédito Cooperativo S.A. - BNCC .....	270
Banco Nacional de Desenvolvimento Econômico e Social - BNDES ...	271
Banco Meridional do Brasil S.A. - MERIDIONAL .....	269
BB-Administradora de Cartões de Crédito S.A. - BB-CAR .....	179
BB-Banco de Investimento S.A. - BB-BI .....	272
BB-Corretora de Seguros e Administradora de Bens S.A. - BB-COR .	180
BB-Distribuidora de Tít. e Valores Mobiliários S.A. - BB-DTVM ..	273
BB-Financeira S.A. Crédito, Financ. e Investimento - BB-FIN ....	274
BB-Leasing Company Ltd. - BB-LEASING .....	275
BB-Leasing S.A. Arrendamento Mercantil - BB-LAM .....	276
BB-TUR Viagens e Turismo Ltda. - BB-TUR .....	181
BNDES Participações S.A. - BNDESPAR .....	277
Brasilian American Merchant Bank - BAMB .....	278
Caixa Econômica Federal - CEF .....	279
Casa da Moeda do Brasil - CMB .....	182
Cia. Aços Especiais Itabira - ACESITA .....	184
Cia. Brasileira de Infra-Estrutura Fazendária - INFPAZ .....	186
COBRA - Computadores e Sistemas Brasileiros S.A. ....	206
DATAMEC S.A. - Sistemas e Processamento de Dados .....	208
Forjas Acesita S.A. - FASA .....	221
Instituto de Resseguros do Brasil - IRB .....	228
Meridional Artes Gráficas Ltda. - MAG .....	230
Meridional Comércio Internacional Ltda. - MCI .....	231
Meridional Companhia de Seguros Gerais - MCSG .....	232
Meridional Corretora Valores Mobiliários e Câmbio S.A. - MCVMC .	281
Meridional do Brasil Informática Ltda. - MBINF .....	233
Meridional do Brasil Viagens e Turismo Ltda. - MERID.TURISMO ...	234
Meridional Leasing S.A. Arrendamento Mercantil - MLAM .....	282
Mineração Caraíba Ltda. - CARAIBA .....	235
Serviço Federal de Processamento de Dados - SERPRO .....	245

## Ministério da Infra-Estrutura

Aço Minas Gerais S.A. - AÇOMINAS .....	176
Aços Finos Piratini S.A. - AFP .....	177
ALBRAS - Alumínio Brasileiro S.A. ....	94
Alcalis do Rio Grande do Norte S.A. - ALCANORTE .....	120
ALUNORTE - Alumina do Norte do Brasil S.A. ....	95
Brasoil U.K. Limited - BRASOIL UK .....	121
Braspetro Algerie - ALGERIE .....	122
Braspetro Oil Services Company - BRASOIL .....	123
Centrais Elétricas Brasileiras S.A. - ELETROBRÁS .....	109
Centrais Elétricas do Norte do Brasil S.A. - ELETRONORTE .....	110
Centrais Elétricas do Sul do Brasil S.A. - ELETROSUL .....	111
Centro de Pesquisas de Energia Elétrica - CEPEL .....	183
Cia. Auxiliar de Empresas Elétricas Brasileiras - CAEEB .....	185
Cia. Brasileira de Trens Urbanos - CBTU .....	188
Cia. de Navegação do São Francisco - FRANAVE .....	190
Cia. de Navegação Lloyd Brasileiro - LLOYDBRAS .....	191
Cia. de Pesquisa de Recursos Minerais - CPRM .....	192
Cia. Docas do Ceará - CDC .....	193
Cia. Docas do Espírito Santo - CODESA .....	194
Cia. Docas do Estado da Bahia - CODEBA .....	189

Cia. Docas do Estado de São Paulo - CODESP .....	195
Cia. Docas do Maranhão - CODOMAR .....	196
Cia. Docas do Pará - CDP .....	197
Cia. Docas do Rio de Janeiro - CDRJ .....	198
Cia. Docas do Rio Grande do Norte - CODERN .....	199
Cia. Hidroelétrica do São Francisco - CHESF .....	112
Cia. Nacional de Alcalis - CNA .....	124
Cia. Siderúrgica da Amazônia S.A. - SIDERAMA .....	200
Cia. Siderúrgica de Mogi das Cruzes - COSIM .....	201
Cia. Siderúrgica de Tubarão - CST .....	202
Cia. Siderúrgica Nacional - CSN .....	203
Cia. Siderúrgica Paulista - COSIPA .....	204
Cia. Telefônica da Borda do Campo - CTBC .....	144
Cia. Telefônica Melhoramentos e Resistência - CTMR .....	145
Cia. Usinas Nacionais - CUN .....	205
Cia. Vale do Rio Doce - CVRD .....	93
COPEL - Cia. Petroquímica do Sul .....	125
Empresa Brasileira de Correios e Telégrafos - ECT .....	214
Empresa Bras. de Planejamento de Transportes - GEIPOT .....	260
Empresa Brasileira de Telecomunicações S.A. - EMBRATEL.....	146
Empresa de Navegação da Amazônia S.A. - ENASA .....	216
Empresa de Trens Urbanos de Porto Alegre S.A. - TRENSURB .....	218
Espírito Santo Centrais Elétricas S.A. - ESCELSA .....	113
FEM - Fábrica de Estruturas Metálicas S.A. ....	220
Fertilizantes Fosfatados S.A. - FOSFÉRTIL .....	126
Fertilizantes Nitrogenados do Nordeste S.A. - NITROFÉRTIL .....	127
Florestas Rio Doce S.A. - FRDSA .....	96
FURNAS Centrais Elétricas S.A. ....	114
Goiás Fertilizantes S.A. - GOIASFÉRTIL .....	128
Indústria Carboquímica Catarinense S.A. - ICC .....	129
Itabira International Company Ltd. - ITACO .....	97
ITAIPO Binacional .....	229
LIGHT - Serviços de Eletricidade S.A. ....	115
Navegação Rio Doce Ltda. - NRD .....	98
Nuclebrás Engenharia S.A. - NUCLEN .....	116
Petrobrás America Inc. - AMERICA .....	130
Petrobrás Comércio Internacional S.A. - INTERBRAS .....	131
Petrobrás Distribuidora S.A. - BR .....	132
Petrobrás Fertilizantes S.A. - PETROFÉRTIL .....	133
Petrobrás Internacional S.A. - BRASPETRO .....	134
Petrobrás Norge A/S - NORGE .....	135
Petrobrás Química S.A. - PETROQUISA .....	136
Petroflex Indústria e Comércio S.A. - PETROFLEX .....	137
Petróleo Brasileiro S.A. - PETROBRAS .....	119
Petroquímica União S.A. - PQU .....	138
Rede Federal de Armazéns Gerais Ferroviários S.A. - AGEF .....	242
Rede Ferroviária Federal S.A. - RFFSA .....	243
Rio Doce America Inc. - RDA .....	99
Rio Doce Finance Ltd. - RDF .....	100
Rio Doce Geologia e Mineração S.A. - DOCEGEO .....	101
Rio Doce International S.A. - RDI .....	102
Rio Doce Ltd. - RDL .....	103
SEAMAR Shipping Corporation .....	104
Serviço de Navegação da Baía do Prata S.A. - SNBP .....	244
Siderurgia Brasileira S.A. - SIDERBRAS .....	246
Telecomunicações Brasileiras S.A. - TELEBRAS .....	143
Telecomunicações da Bahia S.A. - TELEBAHIA .....	151

Telecomunicações da Paraíba S.A. - TELPA .....	161
Telecomunicações de Alagoas S.A. - TELASA .....	148
Telecomunicações de Brasília S.A. - TELEBRASILIA .....	152
Telecomunicações de Goiás S.A. - TELEGOIAS .....	155
Telecomunicações de Mato Grosso do Sul S.A. - TELEMS .....	158
Telecomunicações de Mato Grosso S.A. - TELEMAT .....	157
Telecomunicações de Minas Gerais S.A. - TELEMIG .....	159
Telecomunicações de Pernambuco S.A. - TELPE .....	163
Telecomunicações de Rondônia S.A. - TELERON .....	167
Telecomunicações de Roraima S.A. - TELAIMA .....	168
Telecomunicações de Santa Catarina S.A. - TELESC .....	169
Telecomunicações de São Paulo S.A. - TELESP .....	170
Telecomunicações de Sergipe S.A. - TELERGIPE .....	171
Telecomunicações do Acre S.A. - TELEACRE .....	147
Telecomunicações do Amapá S.A. - TELEAMAPÁ .....	149
Telecomunicações do Amazonas S.A. - TELAMAZON .....	150
Telecomunicações do Ceará S.A. - TELECEARA .....	153
Telecomunicações do Espírito Santo S.A. - TELEST .....	154
Telecomunicações do Maranhão S.A. - TELMA .....	156
Telecomunicações do Pará S.A. - TELEPARÁ .....	160
Telecomunicações do Paraná S.A. - TELEPAR .....	162
Telecomunicações do Piauí S.A. - TELEPISA .....	164
Telecomunicações do Rio de Janeiro S.A. - TELERJ .....	165
Telecomunicações do Rio Grande do Norte S.A. - TELERN .....	166
VALEC - Engenharia, Construções e Ferrovias S.A. ....	249
Vale do Rio Doce Alumínio S.A. - ALUVALE .....	106
Vale do Rio Doce Navegação S.A. - DOCENAVE .....	105
ULTRAFÉRTIL S.A. - Indústria e Comércio de Fertilizantes .....	139

Ministério da Marinha

Empresa Gerencial de Projetos Navais - EMGEPRON .....	219
---	-----

Ministério da Saúde

Hospital Cristo Redentor S.A. - REDENTOR .....	222
Hospital Fêmeina S.A. - FEMINA .....	223
Hospital Nossa Senhora da Conceição S.A. - CONCEIÇÃO .....	224

Ministério do Exército

Indústria de Material Bélico do Brasil - IMBEL .....	226
PRÓLOGO S.A. Produtos Eletrônicos .....	241

Ministério do Trabalho e da Previdência Social

Empresa de Processamento de Dados da Previd. Social - DATAPREV..	217
--	-----

## 6.2 - Índice Alfabético por Nome

Acessita Energética S.A. - ENERGÉTICA .....	175
Aço Minas Gerais S.A. - ACOMINAS .....	176
Aços Finos Piratini S.A. - AFP .....	177
Agência Especial de Financiamento Industrial - FINAME .....	265
ALBRAS - Alumínio Brasileiro S.A. ....	94
Alcalis do Rio Grande do Norte S.A. - ALCANORTE .....	120
Alumínio S.A. Extrusão e Laminação - ASA .....	178
ALUNORTE - Alumina do Norte do Brasil S.A. ....	95
Banco da Amazônia S.A. - BASA .....	266
Banco do Brasil S.A. - BB .....	267
Banco do Nordeste do Brasil S.A. - BNB .....	268
Banco Meridional do Brasil S.A. - MERIDIONAL .....	269
Banco Nacional de Crédito Cooperativo S.A. - BNCC .....	270
Banco Nacional de Desenvolvimento Econômico e Social - BNDES .....	271
BB-Administradora de Cartões de Crédito S.A. - BB-CAR .....	179
BB-Banco de Investimento S.A. - BB-BI .....	272
BB-Corretora de Seguros e Administradora de Bens S.A. - BB-COR .....	180
BB-Distribuidora de Tít. e Valores Mobiliários S.A. - BB-DTVM .....	273
BB-Financeira S.A. Crédito, Financ. e Investimento - BB-FIN .....	274
BB-Leasing Company Ltd. - BB-LEASING .....	275
BB-Leasing S.A. Arrendamento Mercantil - BB-LAM .....	276
BB-TUR Viagens e Turismo Ltda. - BB-TUR .....	181
BNDES Participações S.A. - BNDESPAR .....	277
Braslian American Merchant Bank - BAMB .....	278
Brasoil U.K. Limited - BRASOIL UK .....	121
Braspetro Algeria - ALGERIE .....	122
Braspetro Oil Services Company - BRASOIL .....	123
Caixa Econômica Federal - CEF .....	279
Casa da Moeda do Brasil - CNB .....	182
Centrais de Abastecimento do Amazonas S.A. - CEASA/AM .....	283
Centrais Elétricas Brasileiras S.A. - ELETRONBRAS .....	109
Centrais Elétricas do Norte do Brasil S.A. - ELETRONORTE .....	110
Centrais Elétricas do Sul do Brasil S.A. - ELETROSUL .....	111
Centro de Pesquisas de Energia Elétrica - CEPCEL .....	191
Cia. Aços Especiais Itabira - ACESSITA .....	184
Cia. Auxiliar de Empresas Elétricas Brasileiras - CAELB .....	185
Cia. Brasileira de Infra-Estrutura Fazendária - INFPAZ .....	186
Cia. Brasileira de Participação Agroindustrial - BRASAGRO .....	187
Cia. Brasileira de Trens Urbanos - CBTU .....	188
Cia. de Colonização do Nordeste - COLONE .....	253
Cia. de Desenvolvimento de Barcarena - CODEBAR .....	256
Cia. de Desenvolvimento do Vale do São Francisco - CODEVASF .....	257
Cia. de Navegação do São Francisco - FRANAVE .....	190
Cia. de Navegação Lloyd Brasileiro - LLOYDBRAS .....	191
Cia. de Pesquisa de Recursos Minerais - CPRM .....	192
Cia. de Promoção Agrícola - CPMA .....	193

## 6.2 - Índice Alfabético por Nome



## 6.2 - Índice Alfabético por Nome

Acesita Energética S.A. - ENERGÉTICA .....	175
Aço Minas Gerais S.A. - AÇOMINAS .....	176
Aços Finos Piratini S.A. - AFP .....	177
Agência Especial de Financiamento Industrial - FINAME .....	265
ALBRAS - Alumínio Brasileiro S.A. ....	94
Alcalis do Rio Grande do Norte S.A. - ALCANORTE .....	120
Alumínio S.A. Extrusão e Laminação - ASA .....	178
ALUNORTE - Alumina do Norte do Brasil S.A. ....	95
Banco da Amazônia S.A. - BASA .....	266
Banco do Brasil S.A. - BB .....	267
Banco do Nordeste do Brasil S.A. - BNB .....	268
Banco Meridional do Brasil S.A. - MERIDIONAL .....	269
Banco Nacional de Crédito Cooperativo S.A. - BNCC .....	270
Banco Nacional de Desenvolvimento Econômico e Social - BNDES ...	271
BB-Administradora de Cartões de Crédito S.A. - BB-CAR .....	179
BB-Banco de Investimento S.A. - BB-BI .....	272
BB-Corretora de Seguros e Administradora de Bens S.A. - BB-COR .	180
BB-Distribuidora de Tít. e Valores Mobiliários S.A. - BB-DTVM ..	273
BB-Financeira S.A. Crédito, Financ. e Investimento - BB-FIN ...	274
BB-Leasing Company Ltd. - BB-LEASING .....	275
BB-Leasing S.A. Arrendamento Mercantil - BB-LAM .....	276
BB-TUR Viagens e Turismo Ltda. - BB-TUR .....	181
BNDES Participações S.A. - BNDESPAR .....	277
Brasilian American Merchant Bank - BAMB .....	278
Brasoil U.K. Limited - BRASOIL UK .....	121
Braspetro Algerie - ALGERIE .....	122
Braspetro Oil Services Company - BRASOIL .....	123
Caixa Econômica Federal - CEF .....	279
Casa da Moeda do Brasil - CMB .....	182
Centrais de Abastecimento do Amazonas S.A. - CEASA/AM .....	253
Centrais Elétricas Brasileiras S.A. - ELETROBRÁS .....	109
Centrais Elétricas do Norte do Brasil S.A. - ELETRONORTE .....	110
Centrais Elétricas do Sul do Brasil S.A. - ELETROSUL .....	111
Centro de Pesquisas de Energia Elétrica - CEPEL .....	183
Cia. Aços Especiais Itabira - ACESITA .....	184
Cia. Auxiliar de Empresas Elétricas Brasileiras - CAEEB .....	185
Cia. Brasileira de Infra-Estrutura Fazendária - INFAZ .....	186
Cia. Brasileira de Participação Agroindustrial - BRASAGRO .....	187
Cia. Brasileira de Trens Urbanos - CBTU .....	188
Cia. de Colonização do Nordeste - COLONE .....	255
Cia. de Desenvolvimento de Barcarena - CODEBAR .....	256
Cia. de Desenvolvimento do Vale do São Francisco - CODEVASF ...	257
Cia. de Navegação do São Francisco - FRANAVE .....	190
Cia. de Navegação Lloyd Brasileiro - LLOYDBRAS .....	191
Cia. de Pesquisa de Recursos Minerais - CPRM .....	192
Cia. de Promoção Agrícola - CPA(CAMPO) .....	207

Cia. Docas do Ceará - CDC .....	193
Cia. Docas do Espírito Santo - CODESA .....	194
Cia. Docas do Estado da Bahia - CODEBA .....	189
Cia. Docas do Estado de São Paulo - CODESP .....	195
Cia. Docas do Maranhão - CODOMAR .....	196
Cia. Docas do Pará - CDP .....	197
Cia. Docas do Rio de Janeiro - CDRJ .....	198
Cia. Docas do Rio Grande do Norte - CODERN .....	199
Cia. Hidroelétrica do São Francisco - CHESF .....	112
Cia. Nacional de Abastecimento - CONAB .....	254
Cia. Nacional de Alcalis - CNA .....	124
Cia. Nordestina de Sondagens e Perfurações - CONESP .....	258
Cia. Siderúrgica da Amazônia S.A. - SIDERAMA .....	200
Cia. Siderúrgica de Mogi das Cruzes - COSIM .....	201
Cia. Siderúrgica de Tubarão - CST .....	202
Cia. Siderúrgica Nacional - CSN .....	203
Cia. Siderúrgica Paulista - COSIPA .....	204
Cia. Telefônica da Borda do Campo - CTBC .....	144
Cia. Telefônica Melhoramentos e Resistência - CTMR .....	145
Cia. Usinas Nacionais - CUN .....	205
Cia. Vale do Rio Doce - CVRD .....	93
COBRA - Computadores e Sistemas Brasileiros S.A. ....	206
COPEL - Cia. Petroquímica do Sul .....	125
DATAMEC S.A. - Sistemas e Processamento de Dados .....	208
Embraer Aircraft Corporation - EAC .....	209
Embraer Aviation International - EAI .....	210
Empresa Bras. de Planejamento de Transportes - GEIPOT .....	260
Empresa Brasileira de Aeronáutica S.A. - EMBRAER .....	212
Empresa Brasileira de Comunicação S.A. - RADIOBRAS .....	213
Empresa Brasileira de Correios e Telégrafos - ECT .....	214
Empresa Brasileira de Infra-Estrutura Aeroportuária - INFRAERO ..	215
Empresa Brasileira de Pesquisa Agropecuária - EMBRAPA .....	259
Empresa Brasileira de Telecomunicações S.A.- EMBRATEL.....	146
Empresa de Navegação da Amazônia S.A. - ENASA .....	216
Empresa de Processamento de Dados da Previd. Social - DATAPREV..	217
Empresa de Trens Urbanos de Porto Alegre S.A. - TRENSURB .....	218
Empresa Distribuidora de Filmes S.A. - EMBRAFILME .....	211
Empresa Gerencial de Projetos Navais - EMGEPRON .....	219
Espírito Santo Centrais Elétricas S.A. - ESCELSA .....	113
FEM - Fábrica de Estruturas Metálicas S.A. ....	220
Fertilizantes Fosfatados S.A. - FOSFÉRTIL .....	126
Fertilizantes Nitrogenados do Nordeste S.A. - NITROFÉRTIL .....	127
Financiadora de Estudos e Projetos - FINEP .....	280
Florestas Rio Doce S.A. - FRDSA .....	96
Forjas Acesita S.A. - FASA .....	221
FURNAS Centrais Elétricas S.A. ....	114
Goiás Fertilizantes S.A. - GOIASFÉRTIL .....	128



Hospital Cristo Redentor S.A. - REDENTOR .....	222
Hospital de Clínicas de Porto Alegre - HCPA .....	261
Hospital Fêmeina S.A. - FEMINA .....	223
Hospital Nossa Senhora da Conceição S.A. - CONCEIÇÃO .....	224
Indústria Aeronáutica Neiva S.A. - NEIVA .....	225
Indústria Carboquímica Catarinense S.A. - ICC .....	129
Indústria de Material Bélico do Brasil - IMBEL .....	226
Indústrias Nucleares do Brasil S.A. - INB .....	227
Instituto de Resseguros do Brasil - IRB .....	228
Itabira International Company Ltd. - ITACO .....	97
ITAIPIU Binacional .....	229
LIGHT - Serviços de Eletricidade S.A. ....	115
Meridional Artes Gráficas Ltda. - MAG .....	230
Meridional Comércio Internacional Ltda. - MCI .....	231
Meridional Companhia de Seguros Gerais - MCSG .....	232
Meridional Corretora Valores Mobiliários e Câmbio S.A. - MCVMC ..	281
Meridional do Brasil Informática Ltda. - MBINF .....	233
Meridional do Brasil Viagens e Turismo Ltda. - MERID.TURISMO ...	234
Meridional Leasing S.A. Arrendamento Mercantil - MLAM .....	282
Mineração Caraíba Ltda. - CARAIBA .....	235
Navegação Rio Doce Ltda. - NRD .....	98
Nuclebrás Auxiliar de Mineração S.A - NUCLAM .....	236
Nuclebrás Engenharia S.A. - NUCLEN .....	116
Nuclebrás Enriquecimento Isotópico S.A. - NUCLEI .....	237
Nuclebrás Equipamentos Pesados S.A. - NUCLEP .....	238
Nuclemon Mineiro-Química Ltda. - NUCLEMON .....	239
órbita Sistemas Aeroespaciais S.A. - ÓRBITA .....	240
Petrobrás America Inc. - AMERICA .....	130
Petrobrás Comércio Internacional S.A. - INTERBRAS .....	131
Petrobrás Distribuidora S.A. - BR .....	132
Petrobrás Fertilizantes S.A. - PETROFÉRTIL .....	133
Petrobrás Internacional S.A. - BRASPETRO .....	134
Petrobrás Norge A/S - NORGE .....	135
Petrobrás Química S.A. - PETROQUISA .....	136
Petroflex Indústria e Comércio S.A. - PETROFLEX .....	137
Petróleo Brasileiro S.A. - PETROBRAS .....	119
Petroquímica União S.A. - PQU .....	138
PRÓLOGO S.A. Produtos Eletrônicos .....	241

Rede Federal de Armazéns Gerais Ferroviários S.A. - AGEF .....	242
Rede Ferroviária Federal S.A. - RFFSA .....	243
Rio Doce America Inc. - RDA .....	99
Rio Doce Finance Ltd. - RDF .....	100
Rio Doce Geologia e Mineração S.A. - DOCEGEO .....	101
Rio Doce International S.A. - RDI .....	102
Rio Doce Ltd. - RDL .....	103

SEAMAR Shipping Corporation .....	104
Serviço de Navegação da Bacia do Prata S.A. - SNBP .....	244
Serviço Federal de Processamento de Dados - SERPRO .....	245
Siderurgia Brasileira S.A. - SIDERBRAS .....	246

Telecomunicações Aeronáuticas S.A. - TASA .....	247
Telecomunicações Brasileiras S.A. - TELEBRAS .....	143
Telecomunicações da Bahia S.A. - TELEBAHIA .....	151
Telecomunicações da Paraíba S.A. - TELPA .....	161
Telecomunicações de Alagoas S.A. - TELASA .....	148
Telecomunicações de Brasília S.A. - TELEBRASILIA .....	152
Telecomunicações de Goiás S.A. - TELEGOIAS .....	155
Telecomunicações de Mato Grosso do Sul S.A. - TELEMS .....	158
Telecomunicações de Mato Grosso S.A. - TELEMAT .....	157
Telecomunicações de Minas Gerais S.A. - TELEMIG .....	159
Telecomunicações de Pernambuco S.A. - TELPE .....	163
Telecomunicações de Rondônia S.A. - TELERON .....	167
Telecomunicações de Roraima S.A. - TELAIMA .....	168
Telecomunicações de Santa Catarina S.A. - TELESC .....	169
Telecomunicações de São Paulo S.A. - TELESP .....	170
Telecomunicações de Sergipe S.A. - TELERGIPE .....	171
Telecomunicações do Acre S.A. - TELEACRE .....	147
Telecomunicações do Amapá S.A. - TELEAMAPÁ .....	149
Telecomunicações do Amazonas S.A. - TELAMAZON .....	150
Telecomunicações do Ceará S.A. - TELECEARA .....	153
Telecomunicações do Espírito Santo S.A. - TELEST .....	154
Telecomunicações do Maranhão S.A. - TELMA .....	156
Telecomunicações do Pará S.A. - TELEPARÁ .....	160
Telecomunicações do Paraná S.A. - TELEPAR .....	162
Telecomunicações do Piauí S.A. - TELEPISA .....	164
Telecomunicações do Rio de Janeiro S.A. - TELERJ .....	165
Telecomunicações do Rio Grande do Norte S.A. - TELERN .....	166

ULTRAFÉRTIL S.A. - Indústria e Comércio de Fertilizantes .....	139
Urânio do Brasil S.A. - URB .....	248

Vale do Rio Doce Alumínio S.A. - ALUVALE .....	106
Vale do Rio Doce Navegação S.A. - DOCENAVE .....	105
VALEC - Engenharia, Construções e Ferrovias S.A. ....	249

### 6.3 - Índice Alfabético por Sigla

ACESITA	184
ACONINAS	176
APP	177
AGEF	242
ALBRAS	94
ALCANORTE	130
ALGERIE	122
ALUNORTE	95
ALUVALE	106
AMERICA	130
ASA	178

BAMB	278
BASA	364
BB	267
BB-BI	272
BB-CAR	179
BB-COR	180
BB-DTVM	273
BB-FIN	274
BB-LAN	276
BB-LEASING	275
BB-TOR	181
BWB	266
BNCC	270
BNDES	271
BNDESPAR	277
BR	132
BRASAGRO	187
BRASOIL	123
BRASOIL UK	121
BRASPETRO	134

CANES	185
CARATBA	235
CBTU	188
CDC	193
CDP	197
CDRJ	198
CEASA/AN	253
CEF	279
CEPEL	183
CHESF	112
CMS	192
CHA	124
COBRA	206
CODEBA	189

### 6.3 - Índice Alfabético por Sigla



### 6.3 - Índice Alfabético por Sigla

ACESITA .....	184
AÇOMINAS .....	176
AFP .....	177
AGEF .....	242
ALBRAS .....	94
ALCANORTE .....	120
ALGERIE .....	122
ALUNORTE .....	95
ALUVALE .....	106
AMERICA .....	130
ASA .....	178
BAMB .....	278
BASA .....	266
BB .....	267
BB-BI .....	272
BB-CAR .....	179
BB-COR .....	180
BB-DTVM .....	273
BB-FIN .....	274
BB-LAM .....	276
BB-LEASING .....	275
BB-TUR .....	181
BNB .....	268
BNCC .....	270
BNDES .....	271
BNDESPAR .....	277
BR .....	132
BRASAGRO .....	187
BRASOIL .....	123
BRASOIL UK .....	121
BRASPETRO .....	134
CAEEB .....	185
CARAIBA .....	235
CBTU .....	188
CDC .....	193
CDP .....	197
CDRJ .....	198
CEASA/AM .....	253
CEF .....	279
CEPEL .....	183
CHESF .....	112
CMB .....	182
CNA .....	124
COBRA .....	206
CODEBA .....	189



GEIPOT .....	260
GOIASFÉRTIL .....	128
HCPA .....	261
ICC .....	129
IMBEL .....	226
INB .....	227
INFAZ .....	186
INFRAERO .....	215
INTERBRAS .....	131
IRB .....	228
ITACO .....	97
ITAIPU .....	229
LIGHT .....	115
LLOYDBRAS .....	191
MAG .....	230
MBINF .....	233
MERID.TURISMO .....	234
MCI .....	231
MCSG .....	232
MCVMC .....	281
MERIDIONAL .....	269
MLAM .....	282
NEIVA .....	225
NITROFÉRTIL .....	127
NORGE .....	135
NRD .....	98
NUCLAM .....	236
NUCLEI .....	237
NUCLEMON .....	239
NUCLEN .....	116
NUCLEP .....	238
ÓRBITA .....	240
PETROBRAS .....	119
PETROFÉRTIL .....	133
PETROFLEX .....	137
PETROQUISA .....	136
PRÓLOGO .....	241
PQU .....	138

085	RADIOBRAS	213
081	REDENTOR	222
	RDA	99
	RDF	100
188	RDI	102
	RDL	103
	RFFSA	243
158		
388		
788	SEAMAR	104
081	SERPRO	245
318	SIDERAMA	200
101	SIDERBRAS	246
388	SNBP	244
70		
088		
	TASA	247
	TELAIMA	168
811	TELAMAZON	150
101	TELASA	148
	TELEACRE	147
	TELEAMAPA	149
088	TELEBAHIA	151
888	TELEBRAS	143
888	TELEBRASILIA	152
188	TELECEARA	153
388	TELEGOIAS	155
188	TELEMAT	157
888	TELEMIG	159
388	TELEMS	158
	TELEPAR	162
	TELEPARA	160
888	TELEPISA	164
788	TELERGIPE	171
881	TELERJ	165
88	TELERN	166
388	TELERON	167
788	TELESC	169
888	TELESP	170
811	TELEST	154
388	TELMA	156
	TELPA	161
	TELPE	163
088	TRENSURB	218
111	ULTRAFÉRTIL	139
188	URB	248
188		
188		
188		
188	VALEC	249
188		





Brasil. Secretaria de Controle de Empresas  
 Estatais (SEST)  
 Perfil das empresas estatais : exercicio de  
 1991  
 658.115"1991" B823p  
 Tit.: 1138 Ex.: 003187

RADIOBRAS	213
REDENTOR	222
RDA	99
RDF	100
ROI	102
RUL	103
RFFSA	243
SEAMAR	104
SERPRO	245
SIDERANA	200
SIDERBRAS	246
SIMP	240
TASA	247
TELEBRAS	168
TELEFON	150
TELEPAR	148
TELESP	147
TELESP	149
TELESP	151
TELESP	143
TELESP	152
TELESP	151
TELESP	155
TELESP	157
TELESP	159
TELESP	158
TELESP	162
TELESP	160
TELESP	164
TELESP	171
TELESP	165
TELESP	166
TELESP	167
TELESP	169
TELESP	170
TELESP	154
TELESP	156
TELESP	161
TELESP	163
TRENSURB	218
ULTRAFERTIL	139
URB	248
VALEC	249

Pessoal em exercício em dez/1991

*Coordenador-Geral*

Sílvio Caracas de Moura Júnior

*Coordenadores*


Anália Francisca Ferreira Martins  
Francisco das Chagas Pereira

*Técnicos*

Alkindar Ribeiro Moura  
Ana Angélica G. Carvalhosa  
Ana Cristina C. Pontes  
Anna Maria Chagas Ferreira Hossain  
Antônio Arena Neto  
Antonio Carlos F. Hess  
Antonio Machado de Rezende  
Áuria Neiva Pereira Zanette  
Cleusa Maria Müller Borges  
Eduardo Pereira  
Fernando Augusto Vieira Fernandes  
Francelisio Van Der Broocke  
Francisco das Chagas M. Portela  
Geísa Holanda Marinho  
Henrique Grande  
Ilton Ilhomar de Carvalho  
João Cláudio Lima Franco  
João Dias Rosa Filho  
José C. N. Sayão Lobato Filho  
José Fernando de Oliveira  
José Gomes Pereira  
José Pessoa Filho  
Luiz Gladstone de C. Almendra  
Marcelo Machado  
Marco Aurélio Pacheco de Brito  
Marcus Aurélio de Araújo Freire  
Maria do Socorro Reis e Silva  
Maria Lourdes Marques  
Mário Dutra Filho  
Milton Barbosa  
Nilton Romeu  
Nivardo Farias Maia  
Noel Dorival Giacomitti  
Paulo Antônio M. Janô  
Paulo César Lopes de Souza  
Sandra Regina Rosa Silveira  
Sidônio Cardoso Naves  
Sônia Mariã da S. Moennich  
Sônia Maria Magalhães Panázio  
Sonia Mariza B. de Carvalho  
Valéria de D. Silveira  
Verônica Evane do P. Cardoso  
Walter Feliciano Behrens  
Wander Herren  
Wirandy Nunes de Lucena  
Zélia Vicentina S. Baby

*Informática / Apoio Administrativo*

Evandro da Costa Pontes  
Evete Ribeiro Góis  
Hestácio Vieira  
José Maria de Matos  
Maria de Jesus P. Souza  
Maria Faria de Castro  
Marise Dias Motta  
Neusa Maria de Oliveira  
Oswaldina da Silva Matos  
Raimundo Nonato de Aguiar  
Regina Barbosa  
Regina de Fátima G. Lacerda  
Sérgio Mário Gomes Rodrigues  
Thaís Márcia Carraca Alcântara  
Walter Agapito  
Wilson Fiel dos Santos  
Zenaide Gonçalves S. Ramos



SEPLAN-PR SEST

