

LAN/SEST
1993"

SEPLAN/PP - SECRETARIA DE PLANEJAMENTO, ORÇAMENTO E COORDENAÇÃO
SEST - Secretaria de Coordenação e Controle das Empresas Estatais

PERFIL DAS EMPRESAS ESTATAIS

1993

PRESIDENTE DA REPÚBLICA

Itamar Augusto Cautiero Franco

**MINISTRO DE ESTADO CHEFE DA SECRETARIA DE
PLANEJAMENTO, ORÇAMENTO E COORDENAÇÃO**

Beni Veras

**SECRETARIO-EXECUTIVO DA SECRETARIA DE
PLANEJAMENTO, ORÇAMENTO E COORDENAÇÃO**

Raul Belens Jungmann Pinto

SECRETARIA DE COORDENAÇÃO E CONTROLE DAS EMPRESAS ESTATAIS - SEST

SECRETARIA

Ledir de Paula Reis

DIRETOR

Otacílio Caldeira Júnior

COORDENADORES-GERAIS

Anália Francisca Ferreira Martins

Ilton Ilhomar de Carvalho

Márcio Ferreira Verdi

Marco Aurélio Pacheco de Brito

PRESIDENCIA DA REPUBLICA - PE
SECRETARIA DE PLANEJAMENTO, ORÇAMENTO E COORDENAÇÃO - SEPLAN
Secretaria de Coordenação e Controle das Empresas Estatais - SEST

PRESIDÊNCIA DA REPÚBLICA
SECRETARIA DE PLANEJAMENTO, ORÇAMENTO E COORDENAÇÃO
Secretaria de Coordenação e Controle das Empresas Estatais

PERFIL DAS EMPRESAS ESTATAIS

Exercício de 1993

BD/SEPLAN/SEST
658.115"1993"

B.823p
ex. 2

- o - o - o -

CDU 658.115

ELI...
SECRETARIA DE PLANEJAMENTO, ORÇAMENTO E COORDENAÇÃO

PRESIDENCIA DA REPUBLICA
SECRETARIA DE PLANEJAMENTO, ORÇAMENTO E COORDENAÇÃO
SECRETARIA de Coordenação e Controle das Empresas Estatais

MINISTÉRIO DO ESTADO CHEFE DA SECRETARIA DE
PLANEJAMENTO, ORÇAMENTO E COORDENAÇÃO

Senhor Vereador

SECRETARIO EXECUTIVO DA SECRETARIA DE
PLANEJAMENTO, ORÇAMENTO E COORDENAÇÃO

Senhor Deputado Joaquim Pinto

PERFIL DAS EMPRESAS ESTATAIS
EST - ESTADOS SAZEPNE SUD NORTON S COORDENAO E CONTROLA

Exercício de 1993

ADMINISTRADOR

Leidi Alves de Azevedo

GERENTE

Osvaldo Galvão de Azevedo

COORDENADORES-GERAIS

Analia Francisca Ferreira Martins

Elton Ilhomar de Carvalho

Márcio Ferreira Verdi

Marcos Aurélio Pacheco de Brito

- - - - -

8404
ex: 10071613

1993
1993
1993

PRESIDENCIA DA REPUBLICA - PR
SECRETARIA DE PLANEJAMENTO, ORÇAMENTO E COORDENAÇÃO - SEPLAN
Secretaria de Coordenação e Controle das Empresas Estatais - SEST

Esplanada dos Ministérios, Bloco K, 4º andar.
CEP 70.040-906 - Brasília (DF).

Impresso no Brasil
Brasília (DF)
1994

Brasil. Presidência da República. Secretaria
de Planejamento, Orçamento e Coordenação.

Perfil das Empresas Estatais, exercício de
1993 / Secretaria de Planejamento, Orçamento
e Coordenação da Presidência da República -
Brasília: SEPLAN/SEST, 1994.

282 p.

1. Empresas Estatais - Perfil 1993 - SEST
I. Título

CDU 658.115

CAPA

1	2			11
3	4	5	10	12
6	7		13	14
8		9	15	16

LEGENDA:

- | | |
|-------------------------------------|--|
| 1. Transporte marítimo | 9. Telefonia pública |
| 2. Telefonia comercial/residencial | 10. Exploração de petróleo |
| 3. Indústria aeronáutica | 11. Extração e beneficiamento de minério |
| 4. Pesquisa agropecuária | 12. Distribuição de energia elétrica |
| 5. Serviços postais | 13. Infra-estrutura aeroportuária |
| 6. Abastecimento e armazenamento | 14. Telecomunicações |
| 7. Transporte urbano de passageiros | 15. Geração de energia elétrica |
| 8. Transporte ferroviário de carga | 16. Serviços portuários |

PERFIL DAS EMPRESAS ESTATAIS - Editado pela SEPLAN/PR, SEST. Coordenação: Ilton Ilhomar de Carvalho. Equipe: Aurilio Amaral, Carlos A. Astuti, Cleusa Maria Müller Borges, Mário Dutra Filho, Sandro José Hayakawa Cunha, Wirandy Nunes de Lucena. Capa: Renato Baltar(BB/DESED/SEMET). Fotos gentilmente cedidas por: PETROBRAS (1 e 10); TELEBRAS (2 e 14); Ministério da Aeronáutica (3); EMBRAPA (4); Ilton I. de Carvalho (5, 9 e 12); CONAB (6); GEIPOT (7 e 8); CVRD (11); INFRAERO (13); ELETRONORTE (15); e Banco do Brasil S.A. (16). Agradecimentos ao IPEA/CIPEA e SAF/PR pela colaboração na área de processamento de dados. Todas as matérias publicadas podem ser reproduzidas, desde que citada a fonte. Correspondências para: SEPLAN / SEST - CGID, Esplanada dos Ministérios, Bloco K, 4º andar. CEP 70.040-906 Brasília, DF. Distribuição gratuita. Tiragem 1.000 exemplares.

O ano de 1993 testemunhou significativa evolução dos níveis de atividade econômica no Brasil. Registrou-se crescimento do Produto Interno Bruto à taxa de 4,96%, a despeito do fraco desempenho do setor agrícola, mas com substancial participação da atividade industrial, que cresceu 9%, e do setor de serviços. Nesse contexto, a performance das empresas estatais federais, em especial aquelas integrantes do setor produtivo, faz-se objeto de estudos e análises.

Em continuidade ao processo de diminuição da presença do Estado na economia, os leilões realizados no âmbito do Programa Nacional de Desestatização, em 1993, contemplaram principalmente empresas do ramo siderúrgico. Passaram ao controle privado as seguintes empresas: Companhia Siderúrgica Nacional e sua subsidiária Fábrica de Estruturas Metálicas S.A. - FEM, Aço Minas Gerais S.A. - AÇOMINAS e Companhia Siderúrgica Paulista S.A. - COSIPA. Além delas, também a ULTRAFÉRTIL, ex-controlada do Grupo PETROBRAS, e outras empresas de menor porte.

Com a finalidade de registrar essas e outras informações sobre as empresas controladas direta ou indiretamente pela União é que ora lançamos os volumes do PERFIL DAS EMPRESAS ESTATAIS e do RELATÓRIO ANUAL SEST relativos ao exercício de 1993.

Para quem acompanha o desempenho dessas entidades, as publicações da SEPLAN/SEST revelam-se essenciais, em razão da confiabilidade e da diversidade dos dados e informações que apresentam. É nosso sincero desejo que possam satisfazer plenamente às expectativas de nossos leitores e, principalmente, à demanda da sociedade brasileira por lhanza e transparência no trato da coisa pública.

Aproveitamos o ensejo para consignar nossos agradecimentos aos dirigentes e servidores dos ministérios e das empresas estatais, cuja contribuição possibilitou o cumprimento da tarefa de colocar em dia os registros disponíveis sobre as empresas estatais federais.

Brasília (DF), novembro de 1994.

BENI VERAS

Ministro de Estado Chefe da Secretaria
de Planejamento, Orçamento e Coordenação
da Presidência da República

5.1 - Setor Produtivo Estatal - SPE	89
- Grupo CVRD	91
- Grupo ELETROBRAS	109
- Grupo SIDERBRAS	129
- Grupo PETROBRAS	153
- Demais Empresas	185
5.2 - Empresas Públicas de Governo - EPG	229
5.3 - Instituições Financeiras Federais	251
6. INDÍCE	
6.1 - Índice das Empresas por Ministério	265
6.2 - Índice Alfabético por Nome	271
6.3 - Índice Alfabético por Sigla	277

S U M A R I O

	Pág.
1. APRESENTAÇÃO	09
2. INFORMAÇÕES AGREGADAS SOBRE AS EMPRESAS ESTATAIS	13
2.1 - Universo das Empresas Estatais	15
2.2 - Evolução do Número de Empregados	19
2.3 - Ranking das Maiores (Setor Produtivo Estatal)	31
3. DEMONSTRAÇÕES FINANCEIRAS CONSOLIDADAS POR SETOR	35
3.1 - Setor Produtivo Estatal - SPE	37
3.2 - Empresas Típicas de Governo - ETG	45
3.3 - Instituições Financeiras Federais	49
4. SETOR PRODUTIVO ESTATAL - PRINCIPAIS GRUPOS	53
4.1 - Grupo CVRD	55
4.2 - Grupo ELETROBRAS	63
4.3 - Grupo PETROBRAS	71
4.4 - Grupo TELEBRAS	79
5. PERFIL POR EMPRESA	87
5.1 - Setor Produtivo Estatal - SPE	89
- Grupo CVRD	91
- Grupo ELETROBRAS	109
- Grupo PETROBRAS	119
- Grupo TELEBRAS	133
- Demais Empresas	165
5.2 - Empresas Típicas de Governo - ETG	229
5.3 - Instituições Financeiras Federais	241
6. INDICES	263
6.1 - Índice das Empresas por Ministério	265
6.2 - Índice Alfabético por Nome	271
6.3 - Índice Alfabético por Sigla	277

APRESENTAÇÃO

O presente volume do PERFIL DAS EMPRESAS ESTATAIS procura fornecer uma visão abrangente das 155 empresas integrantes do universo acompanhado durante o exercício de 1993.

No bloco 2, encontram-se informações agregadas sobre o conjunto das empresas (universo, número de empregados, ranking das maiores).

O bloco 3 apresenta informações consolidadas sobre balanços patrimoniais e demonstrações de resultados em nível de três grandes grupamentos: Setor Produtivo Estatal, Empresas Típicas de Governo e Instituições Financeiras Federais.

SETOR PRODUTIVO ESTATAL - são as empresas que exploram atividade econômica, atuando em setores importantes como os de insumos básicos, serviços, telecomunicações e transportes. Em geral, são constituídas sob a forma de sociedades por ações regidas pela Lei n.º 6.404, de 15.12.76, e não dependem de recursos do Tesouro Nacional para sua atividade operacional, somente recebendo aportes nas fases de implantação ou ampliação de programas de investimento. Seus custos operacionais são atendidos por meio de recursos próprios ou captados no mercado.

EMPRESAS TÍPICAS DE GOVERNO - são entidades que exercem atividades complementares à ação governamental. Devido às suas características, apresentam pouca geração de recursos próprios e dependem de aportes do Tesouro Nacional.

INSTITUIÇÕES FINANCEIRAS FEDERAIS - são as instituições regidas basicamente pela Lei n.º 4.595/64 e cujas aplicações financeiras normalmente dependem de aprovação do Conselho Monetário Nacional, excluídas as instaladas no exterior.

Por representarem parcela significativa do conjunto das empresas estatais, os quatro principais grupos econômicos tiveram seus dados destacados no bloco 4.

No bloco 5, são encontrados quadros demonstrativos de cada empresa, contendo dados cadastrais (nome, endereço, objetivos, diretoria, composição acionária), além das respectivas demonstrações financeiras.

O último bloco permite imediata localização das empresas no volume, trazendo a relação das empresas segundo os ministérios setoriais a que se subordinavam em 1993, bem como os índices por ordem alfabética e por sigla.

Registre-se que os dados comparativos agregados foram estabelecidos com base no universo de empresas existente em 1993, com os anos anteriores sendo ajustados por esse universo.

As informações incluídas nesta publicação são provenientes das próprias empresas, através do preenchimento do formulário denominado Relatório Imagem de Cadastro - RIC.

APRESENTAÇÃO

O presente volume do PERFIL DAS EMPRESAS ESTATAIS procura fornecer uma visão abrangente das 155 empresas integrantes do universo acompanhado durante o exercício de 1993.

No bloco 2, encontram-se informações agregadas sobre o conjunto das empresas (universo, número de empregados, ranking das maiores).

O bloco 3 apresenta informações consolidadas sobre balanços patrimoniais e demonstrações de resultados em nível de três grandes grupamentos: Setor Produtivo Estatal, Empresas Típicas de Governo e Instituições Financeiras Federais.

SETOR PRODUTIVO ESTATAL - são as empresas que exploram a atividade econômica, atuando em setores importantes como os de insumos básicos, serviços, telecomunicações e transportes. Em geral, são constituídas sob a forma de sociedades por ações, regidas pela Lei nº 6.404, de 15.12.76, e não dependem de recursos do Tesouro Nacional para sua atividade operacional, somente recebendo aportes nas fases de implantação ou ampliação de programas de investimento. Seus gastos operacionais são atendidos por meio de recursos próprios ou captados no mercado.

EMPRESAS TÍPICAS DE GOVERNO - são entidades que exercem atividades complementares à ação governamental. Devido a suas características, apresentam pouca geração de recursos próprios e dependem de aportes do Tesouro Nacional.

INSTITUIÇÕES FINANCEIRAS FEDERAIS - são as instituições regidas basicamente pela Lei nº 4.595/64 e cujas aplicações financeiras normalmente dependem de aprovação do Conselho Monetário Nacional, excluídas as instaladas no exterior.

Por representarem parcela significativa do conjunto das empresas estatais, os quatro principais grupos econômicos tiveram seus dados destacados no bloco 4.

No bloco 5, são encontrados quadros demonstrativos de cada empresa, contendo dados cadastrais (nome, endereço, objetivos, diretoria, composição acionária), além das respectivas demonstrações financeiras.

O último bloco permite imediata localização das empresas no volume, trazendo a relação das empresas segundo os ministérios setoriais a que se subordinavam em 1993, bem como os índices por ordem alfabética e por sigla.

Registre-se que os dados comparativos agregados foram estabelecidos com base no universo de empresas existente em 1993, com os anos anteriores sendo ajustados por esse universo.

As informações incluídas nesta publicação foram fornecidas pelas próprias empresas, através do preenchimento do formulário denominado Relatório Imagem de Cadastro - RIC.

Para efeitos comparativos, os valores de 1992 foram atualizados monetariamente com base no Índice Geral de Preços - Disponibilidade Interna (Dez/93), divulgado pela Fundação Getúlio Vargas. Em 01 de agosto de 1993, a moeda nacional passou a ser o cruzeiro real (CR\$), na paridade de um cruzeiro real por mil cruzeiros (Cr\$).

Para estudos e avaliações sobre os valores apresentados neste relatório, registram-se os seguintes indicadores:

IGP/DI	-	variação média de 1992/91:	991,4%
	-	variação média de 1993/92:	2.103,7%
dólar médio	-	1992: (Cr\$/US\$)	4.512,39
	-	1993: (Cr\$/US\$)	88,45
cotação do dólar	-	31.12.92: (Cr\$/US\$)	12.387,50
	-	31.12.93: (Cr\$/US\$)	326,105

São abreviaturas e sinais convencionais usados neste volume (não explicitados no texto):

adiant.	-	adiantamento(s)
benef.	-	beneficiamento
circ.	-	circulante
CM	-	correção monetária
CPV	-	custo dos produtos vendidos
desp.	-	despesa(s)
dist/distrib.	-	distribuição
divid.	-	dividendo(s)
emp.	-	empréstimo(s)
estabil.	-	estabilização
estrang.	-	estrangeiro(a)
fin/financ.	-	financiamento
liq.	-	líquido
LP	-	longo prazo
nac.	-	nacional
oper/operac.	-	operacional
pass.	-	passivo
pat.	-	patrimônio
pes.	-	pessoal
prog.	-	programa
rec.	-	receita(s)
var.	-	variação

Os titulares da Presidência da República, da Secretaria de Planejamento, Orçamento e Coordenação da Presidência da República e do Departamento de Coordenação das Empresas Estatais, ao encerramento do exercício de 1993, encontram-se indicados abaixo.

Presidente da República:	Itamar Franco
Ministro de Estado Chefe da Secretaria de Planejamento, Orçamento e Coordenação:	Alexis Stepanenko
Secretário-Executivo:	Raul Jungmann
Diretor em exercício do Departamento de Coordenação das Empresas Estatais:	Arlindo de O. Sant'Ana

**2 - INFORMAÇÕES AGREGADAS SOBRE
AS EMPRESAS ESTATAIS**

UNIVERSO DAS EMPRESAS ESTATAIS

DISTRIBUICAO POR SETOR

PERÍODO DE 01.10.93

SETORES	NATUREZA	EMPRESA PUBLICA	SOCIEDADE ECONOM. MISTA	SOCIEDADE CIVIL	SIRACIONAL	TOTAL
SETOR PRODUTIVO ESTATAL - SPE		9	117	1	1	128
EMPRESAS TÍPICAS DE GOVERNO - ETG		5	3			8
SETOR FINANCEIRO		4	15			19
TOTAL		18	135	1	1	155

SEPLAN/SEST

1. EMPRESAS EXCLUÍDAS DO UNIVERSO SEST NO EXERCÍCIO DE 1993

SETOR PRODUTIVO ESTATAL

SOCIEDADES DE ECONOMIA MISTA

Alumina Brasil S.A. - ALUMINAS

Alumina do Norte do Brasil S.A. - ALUNORTE

Transporte Algérie - ALGERIE

Os. Siderúrgica Nacional - CSN

Os. Siderúrgica Paulista - COSIPA

FEM - Fábrica de Estanho e Metais S.A.

Fertilizantes Nitrogenados do Nordeste S.A. - NITROFERTIL

ULTRAFERTIL S.A. - Indústria e Comércio de Fertilizantes

2. EMPRESAS INCLUÍDAS NO UNIVERSO SEST NO EXERCÍCIO DE 1993

SETOR FINANCEIRO

SOCIEDADES DE ECONOMIA MISTA

BB-EUROPA - Banco do Brasil (EUROPE) N.V. / S.A.

SETOR PRODUTIVO ESTATAL

SOCIEDADES DE ECONOMIA MISTA

Minas da Serra Geral S.A. - SERRA GERAL

Rio Doce Ásia Corporation - REASIA

2.1 - Universo das Empresas Estatais

UNIVERSO DAS EMPRESAS ESTATAIS

DISTRIBUIÇÃO POR SETOR

POSIÇÃO EM 31.12.93

\ NATUREZA SETORES \	EMPRESA PUBLICA	SOCIEDADE ECONOM. MISTA	SOCIEDADE CIVIL	BINACIONAL	TOTAL
SETOR PRODUTIVO ESTATAL - SPE	9	117	1	1	128
EMPRESAS TÍPICAS DE GOVERNO - ETG	5	3			8
SETOR FINANCEIRO	4	15			19
T O T A L	18	135	1	1	155

SEPLAN / SEST

1. EMPRESAS EXCLUÍDAS DO UNIVERSO SEST NO EXERCÍCIO DE 1993.

SETOR PRODUTIVO ESTATAL

SOCIEDADES DE ECONOMIA MISTA

Aço Minas Gerais S.A. - AÇOMINAS

Alumina do Norte do Brasil S.A. - ALUNORTE

Braspetro Algerie - ALGERIE

Cia. Siderúrgica Nacional - CSN

Cia. Siderúrgica Paulista - COSIPA

FEM - Fábrica de Estruturas Metálicas S.A.

Fertilizantes Nitrogenados do Nordeste S.A. - NITROFERTIL

ULTRAFERTIL S.A. - Indústria e Comércio de Fertilizantes

2. EMPRESAS INCLUÍDAS NO UNIVERSO SEST NO EXERCÍCIO DE 1993.

SETOR FINANCEIRO

SOCIEDADES DE ECONOMIA MISTA

BB-EUROPA - Banco do Brasil (EUROPE) N.V. / S.A.

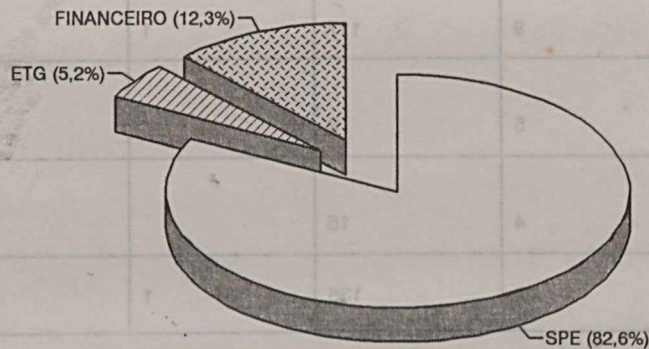
SETOR PRODUTIVO ESTATAL

SOCIEDADES DE ECONOMIA MISTA

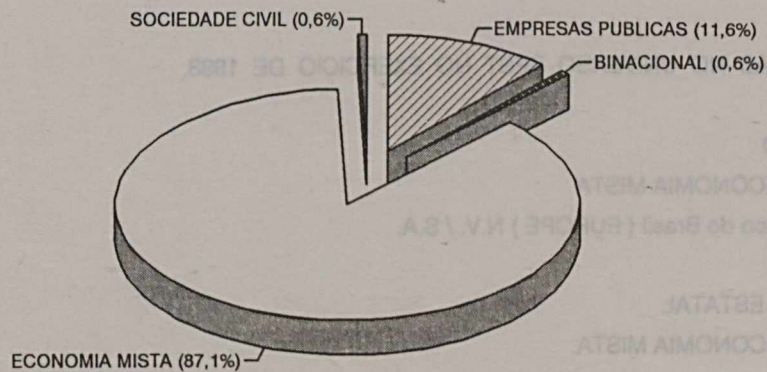
Minas da Serra Geral S.A. - SERRA GERAL

Rio Doce Asia Corporation - RDASIA

EMPRESAS ESTATAIS FEDERAIS DISTRIBUIÇÃO POR SETOR - 1993



EMPRESAS ESTATAIS FEDERAIS DISTRIB. POR NATUREZA JURIDICA - 1993



EMPRESAS ESTATAIS FEDERAIS
EVOLUÇÃO DA QUANTIDADE DE PESSOAL PRÓPRIO (*)

SETORES ECONÔMICOS	EMPREGADOS						EVOLUÇÃO % 85/89
	1988	1989	1990	1991	1992	1993	
I - SETOR PRODUTIVO ESTATAL	498.201	515.314	470.614	438.368	431.197	428.780	(13,2)
ADMINISTRAÇÃO PORTUÁRIA	18.278	18.905	17.268	13.688	15.351	14.358	(20,8)
AGROINDUSTRIAL	73	4	78	79	80	77	8,4
COMÉRCIO E SERVIÇOS	68.077	66.823	61.635	57.267	57.451	57.887	(16,3)
COMUNICAÇÕES	182.136	172.740	182.880	187.282	181.272	182.498	(11,4)
ENERGIA ELÉTRICA	51.221	58.545	57.616	55.343	47.325	44.877	(12,4)
EXTRACÇÃO E BENEFICIAMENTO DE MINÉRIOS	58.285	53.055	52.385	53.081	50.469	49.730	(13,0)
INDÚSTRIA METALÚRGICA E MECÂNICA	521	547	528	472	505	488	(8,1)
NÚCLEO ELÉTRICO	3.195	2.933	2.982	2.944	1.828	1.823	(42,0)
OUTRAS INDÚSTRIAS DE TRANSFORMAÇÃO	21.088	28.101	18.251	18.995	13.442	12.696	(39,4)
PESQUISA E DESENVOLVIMENTO	4.338	4.233	3.714	4.207	4.027	4.088	(7,2)
PETRÓLEO, PETROQUÍMICA E FERTILIZANTES	82.208	63.116	58.417	56.479	54.368	53.309	(18,2)
SAÚDE E ASSISTÊNCIA SOCIAL	4.289	5.048		5.437	5.891	6.012	41,1
SERVICULTURA E EXTRAÇÃO VEGETAL	3.020	3.034	2.606	1.773	2.351	1.853	(44,2)
TRANSPORTE	65.129	67.776	78.332	70.442	67.818	65.168	(25,5)
II - SETOR FINANCEIRO	212.472	220.427	217.637	203.741	211.850	218.000	1,7
III - EMPRESAS TÍPICAS DE GOVERNO	27.759	27.953	21.681	22.812	26.287	20.328	(26,3)
ABASTECIMENTO	10.445	11.012	5.019	4.800	5.020	5.085	(50,8)
DESENVOLVIMENTO REGIONAL	2.888	2.938	2.581	2.288	2.178	2.115	(27,0)
PESQUISA E DESENVOLVIMENTO	8.737	11.645	10.820	15.280	10.240	10.180	2,8
SAÚDE E ASSISTÊNCIA SOCIAL	2.881	2.881	3.173	3.173	3.177	3.172	18,7
TOTAL GERAL	737.105	775.998	708.528	664.120	663.804	660.283	(9,7)

EMPREGADOS

Obs.: - Dados não disponíveis.

(*) - Cálculo apenas as empresas constantes do universo de 1988.

2.2 - Evolução do Número de Empregados

EMPRESAS ESTATAIS FEDERAIS
EVOLUÇÃO DA QUANTIDADE DE PESSOAL PROPRIO (*)

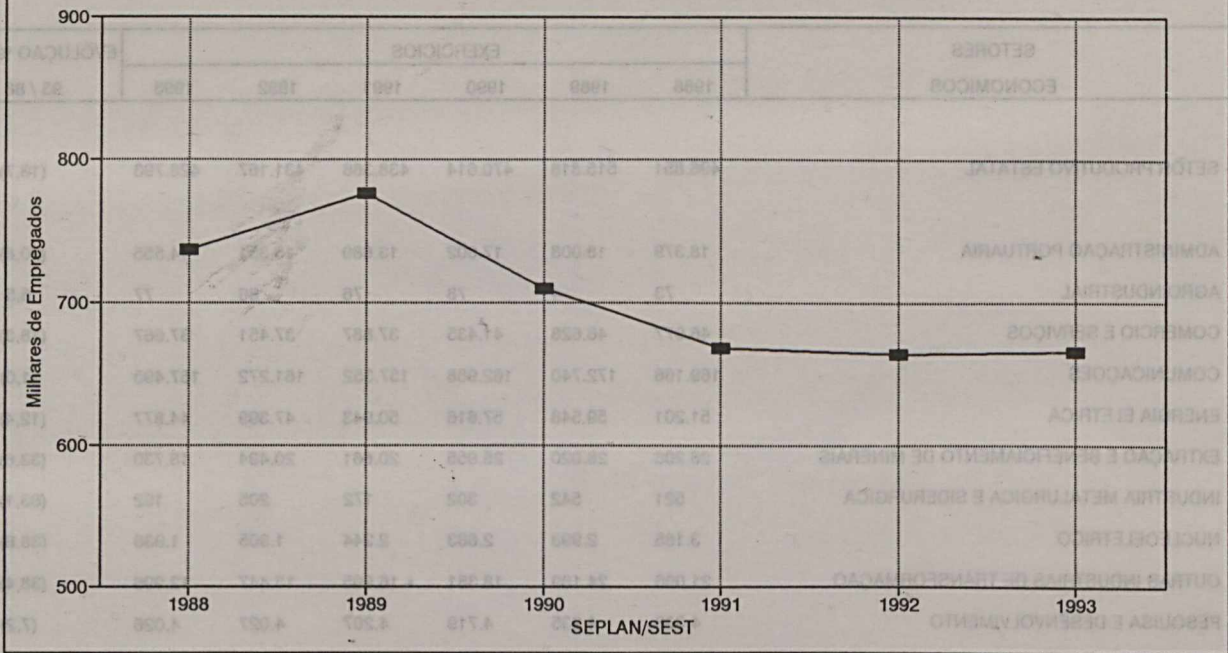
SETORES ECONOMICOS	EXERCICIOS						EVOLUÇÃO % 93 / 88
	1988	1989	1990	1991	1992	1993	
I - SETOR PRODUTIVO ESTATAL	496.851	515.818	470.614	438.366	431.167	428.793	(13,7)
ADMINISTRAÇÃO PORTUARIA	18.379	18.008	17.302	13.689	15.351	14.555	(20,8)
AGROINDUSTRIAL	73	4	78	76	80	77	5,5
COMERCIO E SERVIÇOS	46.077	46.628	41.435	37.887	37.451	37.667	(18,3)
COMUNICAÇÕES	169.166	172.740	162.988	157.352	161.272	167.495	(1,0)
ENERGIA ELETRICA	51.201	59.548	57.616	50.943	47.399	44.877	(12,4)
EXTRAÇÃO E BENEFICIAMENTO DE MINERAIS	28.206	28.020	25.955	20.661	20.494	18.730	(33,6)
INDÚSTRIA METALURGICA E SIDERURGICA	521	542	302	172	205	192	(63,1)
NUCLEOELETRICO	3.165	2.993	2.683	2.244	1.905	1.938	(38,8)
OUTRAS INDUSTRIAS DE TRANSFORMAÇÃO	21.096	24.189	18.381	16.995	13.447	12.996	(38,4)
PESQUISA E DESENVOLVIMENTO	4.338	4.235	4.719	4.207	4.027	4.026	(7,2)
PETROLEO, PETROQUIMICA E FERTILIZANTES	62.208	63.116	58.417	56.478	54.066	53.396	(14,2)
SAUDE E ASSISTENCIA SOCIAL	4.260	5.045	-	5.437	5.481	6.012	41,1
SILVICULTURA E EXTRAÇÃO VEGETAL	3.022	3.024	2.406	1.776	2.351	1.666	(44,9)
TRANSPORTE	85.139	87.726	78.332	70.449	67.638	65.166	(23,5)
II - SETOR FINANCEIRO	212.472	232.427	217.555	209.141	211.850	216.065	1,7
III - EMPRESAS TIPICAS DE GOVERNO	27.786	27.623	21.681	20.613	20.587	20.425	(26,5)
ABASTECIMENTO	12.445	11.018	5.048	4.800	5.055	5.026	(59,6)
DESENVOLVIMENTO REGIONAL	2.933	2.509	2.541	2.256	2.175	2.115	(27,9)
PESQUISA E DESENVOLVIMENTO	9.757	11.445	10.920	10.385	10.240	10.112	3,6
SAUDE E ASSISTENCIA SOCIAL	2.651	2.651	3.172	3.172	3.117	3.172	19,7
TOTAL GERAL	737.109	775.868	709.850	668.120	663.604	665.283	(9,7)

SEPLAN/SEST

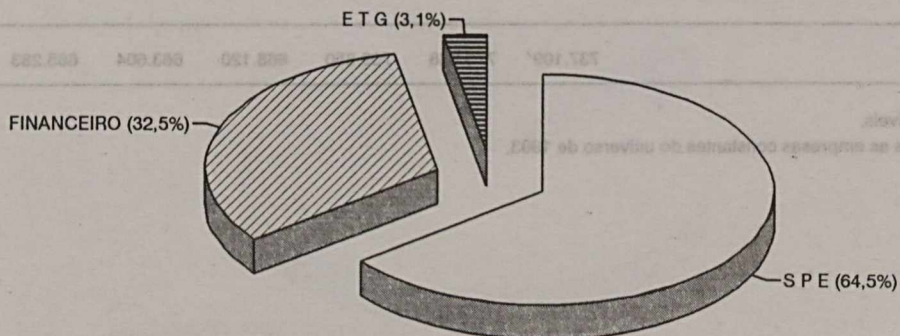
Obs.: - Dados nao disponiveis.

(*) - Abrange apenas as empresas constantes do universo de 1993.

EMPRESAS ESTATAIS EVOLUÇÃO DO QUADRO DE PESSOAL PRÓPRIO



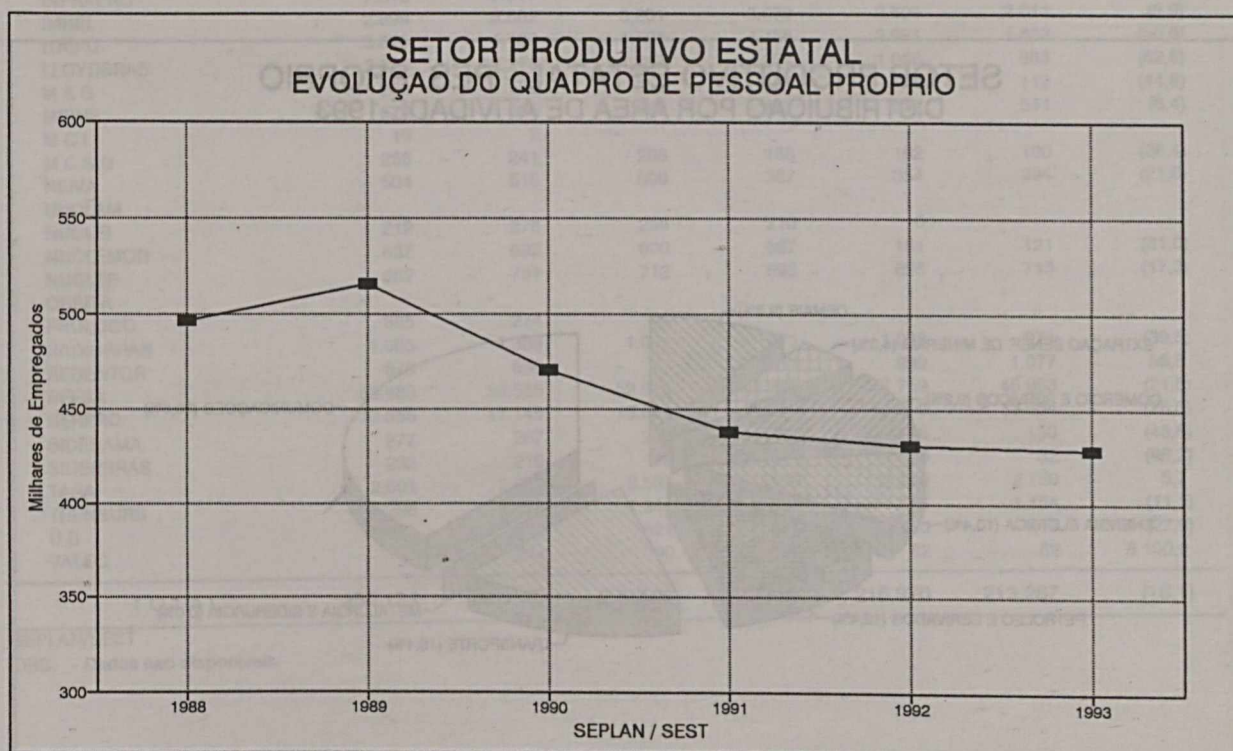
EMPRESAS ESTATAIS - PESSOAL PRÓPRIO DISTRIBUIÇÃO POR SETOR ECONÔMICO - 1993



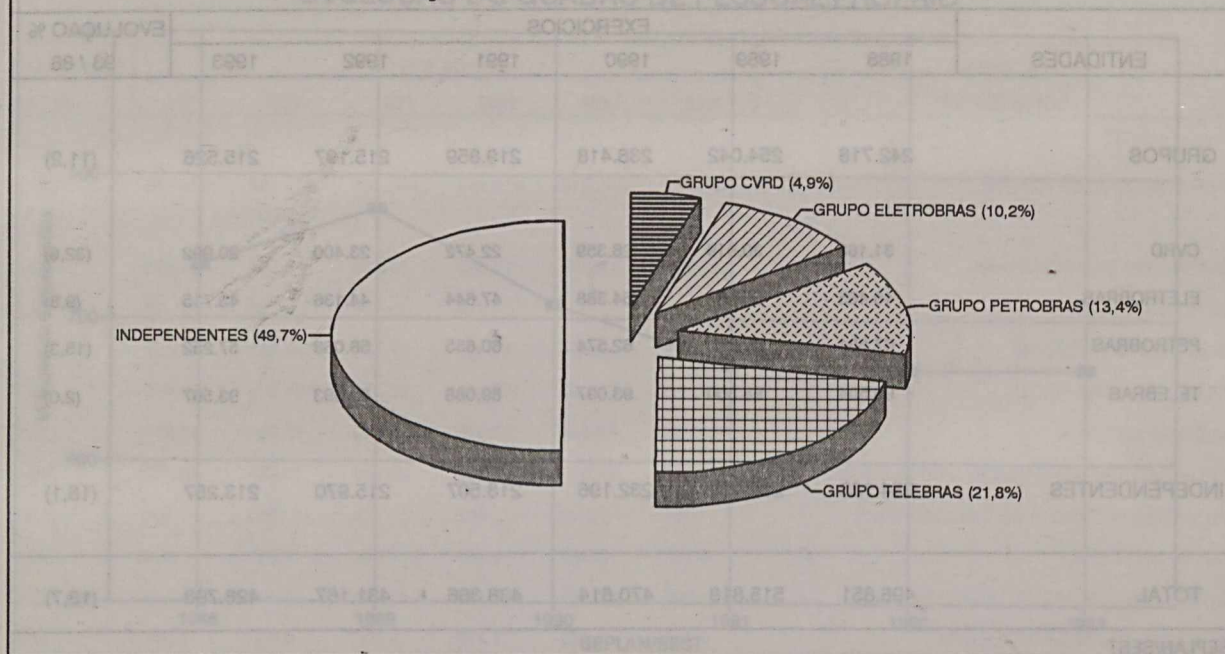
SETOR PRODUTIVO ESTATAL EVOLUÇÃO DO QUADRO DE PESSOAL PROPRIO

ENTIDADES	EXERCÍCIOS						EVOLUÇÃO % 93 / 88
	1988	1989	1990	1991	1992	1993	
GRUPOS	242.718	254.042	238.418	219.859	215.197	215.526	(11,2)
CVRD	31.168	30.919	28.359	22.472	23.400	20.992	(32,6)
ELETROBRAS	48.465	56.467	54.388	47.644	44.136	43.715	(9,8)
PETROBRAS	67.581	68.356	62.574	60.655	58.068	57.252	(15,3)
TELEBRAS	95.504	98.300	93.097	89.088	89.593	93.567	(2,0)
INDEPENDENTES	254.133	261.776	232.196	218.507	215.970	213.267	(16,1)
TOTAL	496.851	515.818	470.614	438.366	431.167	428.793	(13,7)

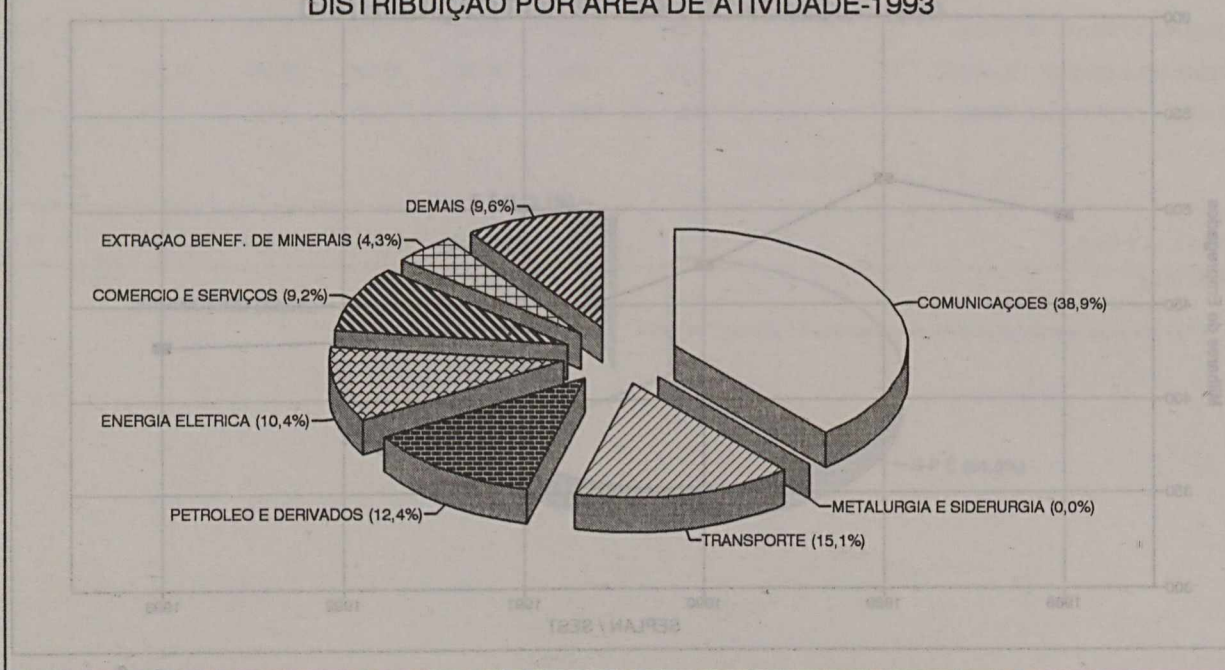
SEPLAN/SEST



SETOR PRODUTIVO ESTATAL - PES. PROPRIO DISTRIBUIÇÃO POR GRUPOS ECONOMICOS-1993



SETOR PRODUTIVO ESTATAL - PES. PROPRIO DISTRIBUIÇÃO POR AREA DE ATIVIDADE-1993



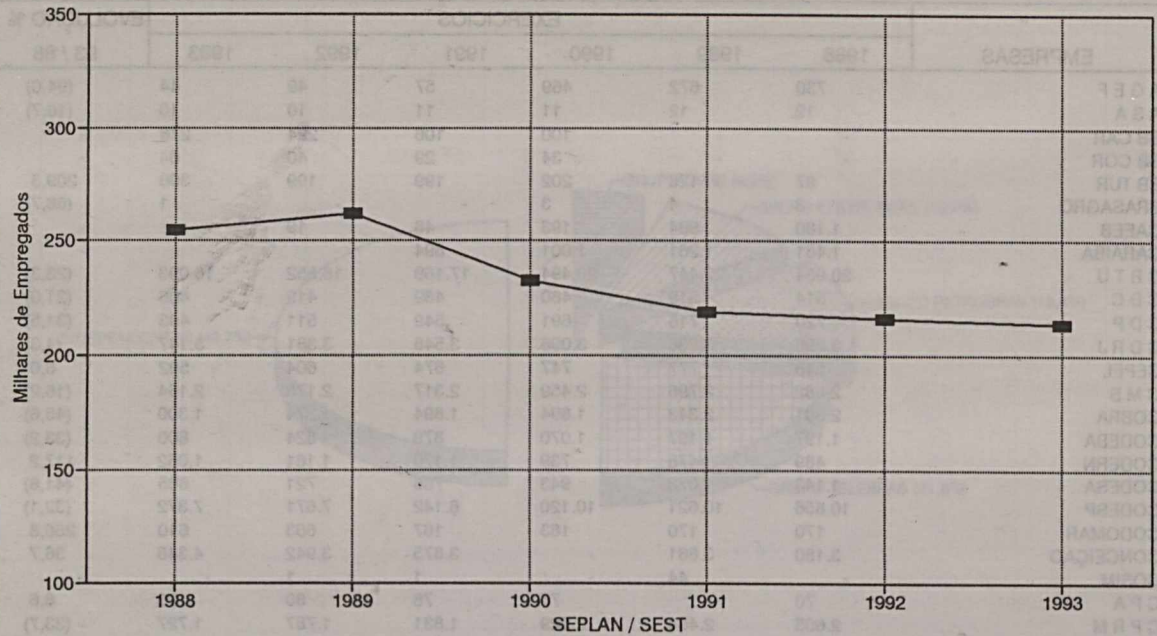
DEMAIS EMPRESAS DO SPE
EVOLUÇÃO DO QUADRO DE PESSOAL PROPRIO

EMPRESAS	EXERCICIOS						EVOLUÇÃO % 93 / 88
	1988	1989	1990	1991	1992	1993	
AG E F	730	672	469	57	49	44	(94,0)
A S A	12	12	11	11	10	10	(16,7)
BB CAR	-	-	100	106	224	276	-
BB COR	-	-	34	29	40	64	-
BB TUR	97	126	202	199	199	300	209,3
BRASAGRO	3	4	3	-	-	1	(66,7)
CAEEB	1.180	994	193	48	19	-	-
CARAIBA	1.451	1.261	1.001	894	-	-	-
C B T U	20.984	22.447	20.494	17.169	16.552	16.093	(23,3)
C D C	514	519	480	439	419	406	(21,0)
C D P	720	716	691	549	511	493	(31,5)
C D R J	3.290	3.236	3.096	3.548	3.381	3.147	(4,3)
CEPEL	548	777	747	674	604	592	8,0
C M B	2.582	2.796	2.459	2.317	2.175	2.164	(16,2)
COBRA	2.391	2.343	1.894	1.894	1.374	1.300	(45,6)
CODEBA	1.197	1.197	1.070	879	824	800	(33,2)
CODERN	489	476	739	1.179	1.161	1.062	117,2
CODESA	1.143	1.073	943	786	721	665	(41,8)
CODESP	10.856	10.621	10.120	6.142	7.671	7.372	(32,1)
CODOMAR	170	170	163	167	663	610	258,8
CONCEIÇÃO	3.180	3.661	-	3.875	3.942	4.348	36,7
COSIM	-	44	-	1	1	-	-
C P A	70	-	75	76	80	76	8,6
C P R M	2.605	2.464	2.229	1.831	1.787	1.727	(33,7)
C U N	565	565	-	-	-	-	-
DATAMEC	3.175	2.937	2.496	2.431	2.424	2.477	(22,0)
DATAPREV	4.430	6.765	6.505	4.990	4.974	4.934	11,4
E A C	115	115	119	126	126	113	(1,7)
E A I	26	31	31	33	33	35	34,6
E C T	73.662	74.440	69.891	68.264	71.679	73.928	0,4
EMBRAER	10.468	12.607	9.007	8.353	5.885	5.694	(45,6)
ENASA	452	452	406	399	390	254	(43,8)
ENGEPRON	5	-	1.550	1.654	1.617	1.707	34.040,0
FEMINA	402	498	-	551	540	587	46,0
FRANAVE	336	445	444	258	246	237	(29,5)
I N B	885	721	594	533	700	694	(21,6)
INFAZ	374	347	199	60	24	-	-
INFRAERO	7.816	7.947	7.419	7.532	7.268	7.586	(2,9)
IMBEL	2.899	3.802	3.201	3.070	2.809	2.611	(9,9)
ITAIPIU	3.825	4.182	4.301	4.158	3.991	1.883	(50,8)
LLOYDBRAS	2.319	2.270	1.757	1.234	1.068	863	(62,8)
M A G	203	183	152	135	122	112	(44,8)
MBINF	578	585	589	447	512	541	(6,4)
M C I	19	2	-	-	-	-	-
M C S G	258	241	208	158	162	190	(26,4)
NEIVA	504	518	509	367	354	394	(21,8)
NUCLAM	-	-	-	-	-	-	-
NUCLEI	212	278	256	210	6	-	-
NUCLEMON	637	692	600	367	161	121	(81,0)
NUCLEP	862	751	712	695	628	713	(17,3)
ORBITA	-	-	-	-	-	-	-
PROLOGO	395	274	86	-	-	-	-
RADIOBRAS	1.605	1.339	1.001	971	1.088	971	(39,5)
REDENTOR	678	886	-	1.011	999	1.077	58,8
RFFSA	58.683	59.585	52.976	49.341	47.759	46.063	(21,5)
SERPRO	18.555	17.145	15.089	13.900	13.509	13.354	(28,0)
SIDERAMA	277	267	212	160	166	150	(45,8)
SIDERBRAS	232	219	79	-	28	32	(86,2)
TASA	2.601	2.840	2.537	2.500	2.649	2.750	5,7
TRENSURB	1.298	1.443	1.346	1.198	1.154	1.154	(11,1)
U B	569	551	521	439	410	410	(27,9)
VALEC	1	244	190	92	82	82	8.100,0
TOTAL	254.133	261.776	232.196	218.507	215.970	213.267	(16,1)

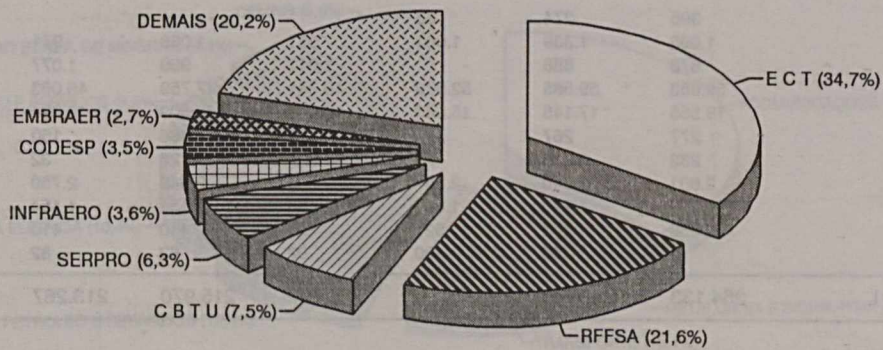
SEPLAN/SEST

OBS: - Dados nao disponiveis.

DEMAIS EMPRESAS DO SPE EVOLUÇÃO DO QUADRO DE PESSOAL PRÓPRIO



DEMAIS EMPRESAS DO SPE PES.PROPRIO - DIST.POR EMPRESA - 1993



EMPRESAS TÍPICAS DE GOVERNO
EVOLUÇÃO DO QUADRO DE PESSOAL PRÓPRIO

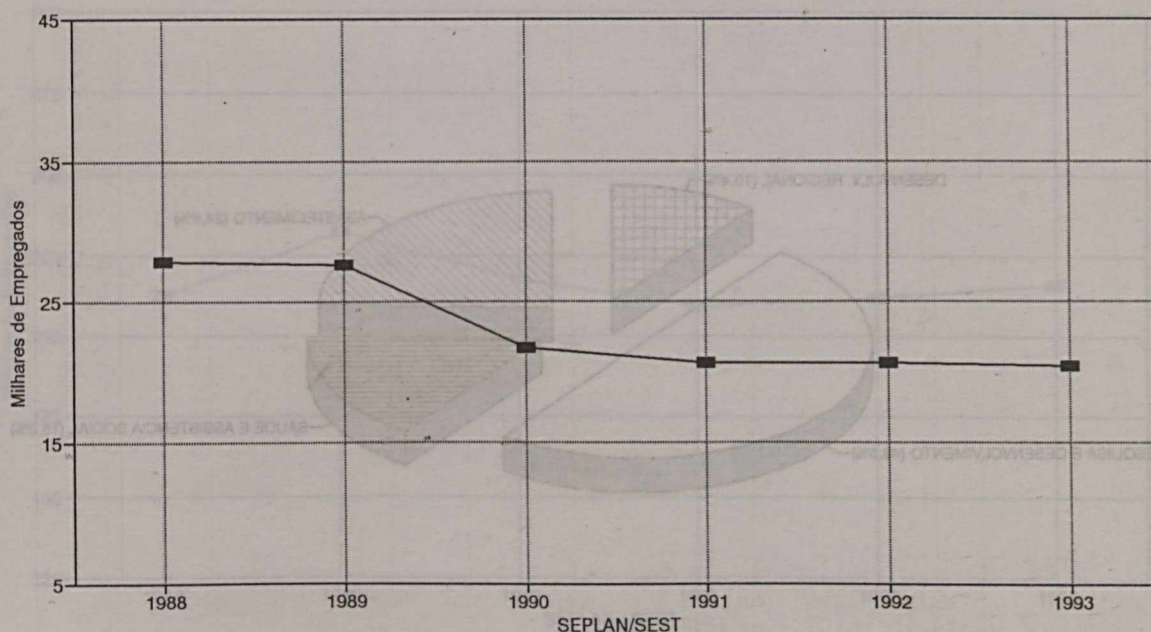
EMPRESAS	EXERCÍCIOS						EVOLUÇÃO % 93 / 88
	1988	1989	1990	1991	1992	1993	
CEASA / AM	-	34	-	-	28	30	-
CODEBAR	66	45	40	29	24	23	(65,2)
CODEVASF	2.529	2.464	2.186	2.130	2.077	2.022	(20,0)
COLONE	338	-	315	97	74	70	(79,3)
CONAB (1)	12.445	10.984	5.048	4.800	5.027	4.996	(59,9)
CONESP	169	155	135	112	101	97	(42,6)
EMBRAPA	8.832	10.668	10.210	9.861	9.737	9.627	9,0
GEIPOT	756	622	575	412	402	388	(48,7)
H C P A	2.651	2.651	3.172	3.172	3.117	3.172	19,7
TOTAL	27.786	27.623	21.681	20.613	20.587	20.425	(26,5)

SEPLAN/SEST


OBS: - Dados não disponíveis.

(1) - A CONAB substituiu a CFP, a COBAL e a CIBRAZEM a partir de 1991.

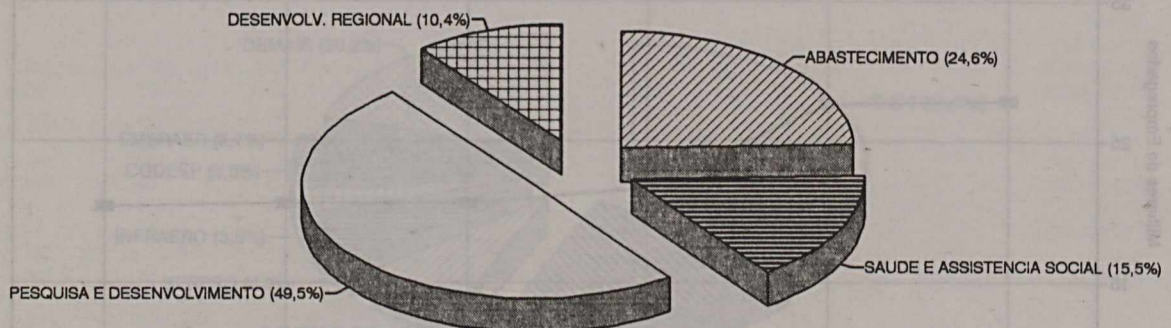
EMPRESAS TÍPICAS DE GOVERNO
EVOLUÇÃO DO QUADRO DE PESSOAL PRÓPRIO



EMPRESAS TÍPICAS DE GOVERNO-PES.PROPRIO DISTRIBUIÇÃO POR EMPRESA - 1993



EMPRESAS TÍPICAS DE GOVERNO-PES.PROPRIO DISTRIBUIÇÃO POR ÁREA DE ATIVIDADE-1993



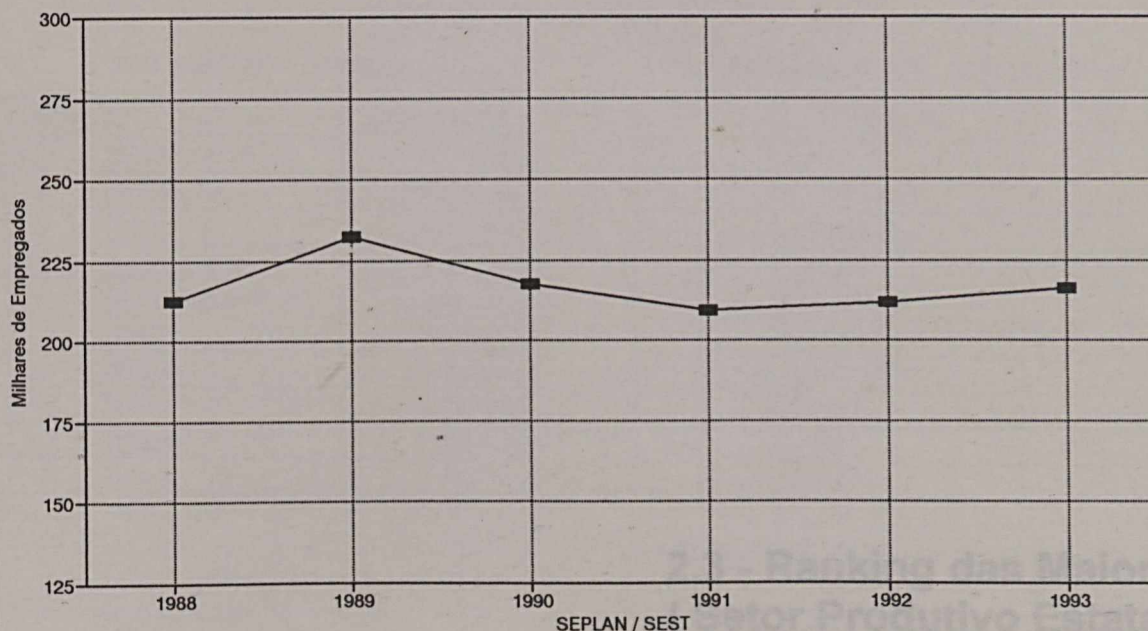
INSTITUIÇÕES FINANCEIRAS FEDERAIS EVOLUÇÃO DO QUADRO DE PESSOAL PROPRIO

EMPRESAS	EXERCÍCIOS						EVOLUÇÃO % 93 / 88
	1988	1989	1990	1991	1992	1993	
BAMB	-	-	-	-	-	-	-
BASA	3.710	3.586	3.369	3.220	3.075	2.987	(19,5)
BB	135.425	134.301	121.034	114.614	120.229	125.894	(7,0)
BB LEASING	-	-	1	-	1	1	-
BB - BI	-	48	24	26	24	68	-
BB - DTVM	-	-	67	90	90	104	-
BB - EUROPA	-	-	-	-	-	39	-
BB - FIN	-	-	10	10	12	-	-
BB - LAM	-	-	21	16	23	-	-
BNB	6.739	6.891	6.396	6.166	5.969	5.670	(15,9)
BNCC	1.219	1.233	555	281	133	-	-
BNDES	1.621	1.582	1.299	1.337	1.302	1.323	(18,4)
BNDESPAR	286	278	340	323	388	381	33,2
CEF	45.480	67.541	70.062	68.944	67.007	65.992	45,1
FINAME	153	151	127	123	146	146	(4,6)
FINEP	680	636	610	608	599	594	(12,6)
IRB	1637	1594	1499	2199	2168	2033	24,2
MERIDIONAL	15.520	14.584	12.139	11.182	10.682	10.831	(30,2)
MCMC	2	2	2	2	2	2	0,0
MLAM	-	-	-	-	-	-	-
TOTAL	212.472	232.427	217.555	209.141	211.850	216.065	1,7

SEPLAN/SEST

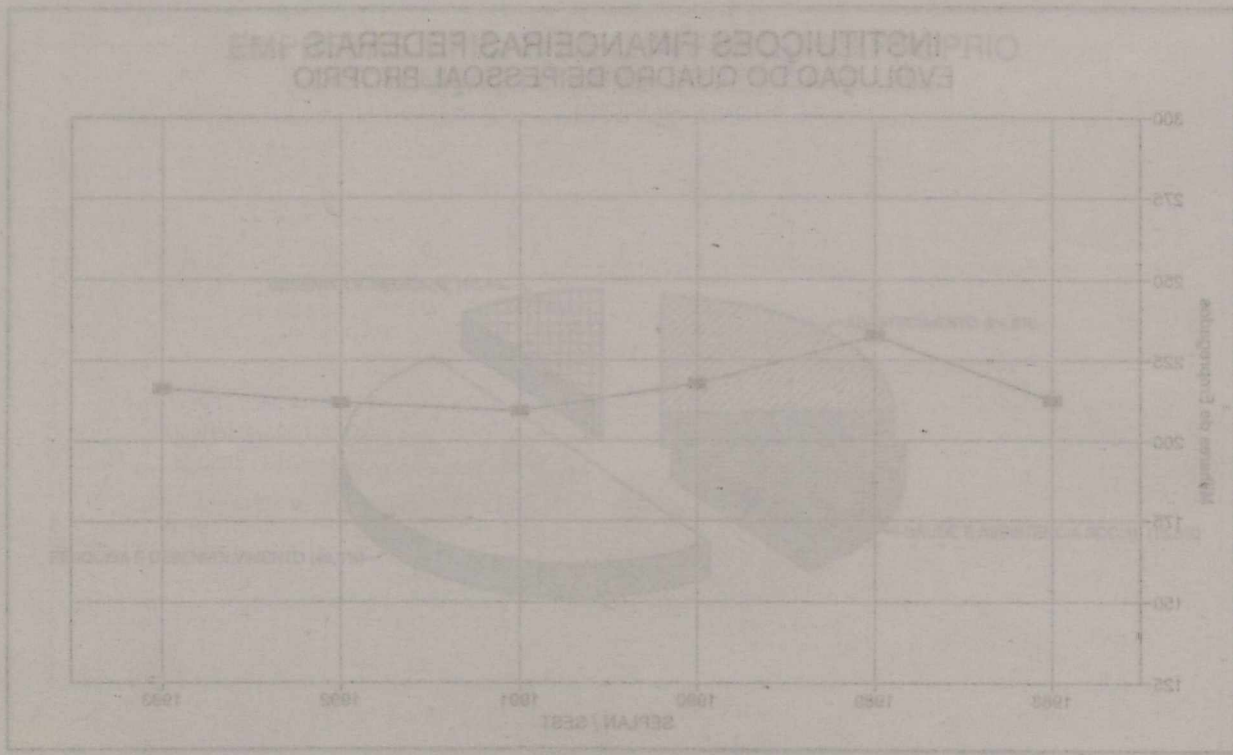
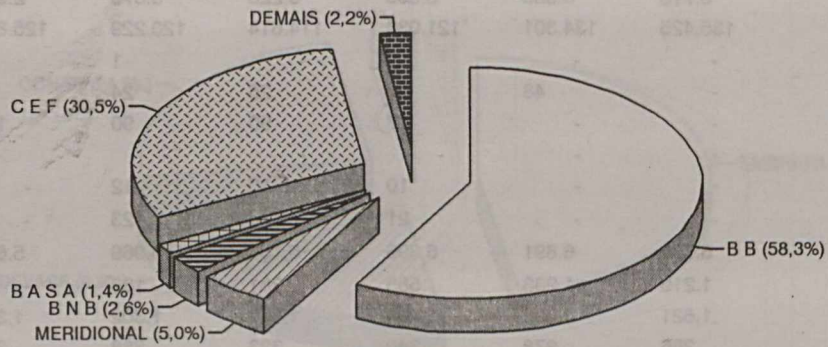
OBS: - Dados não disponíveis.

INSTITUIÇÕES FINANCEIRAS FEDERAIS EVOLUÇÃO DO QUADRO DE PESSOAL PROPRIO



INSTITUIÇÕES FINANCEIRAS - PES. PROPRIO DISTRIBUIÇÃO POR EMPRESA - 1993

EMPRESAS	EXERCÍCIOS					EVOLUÇÃO
	1993	1992	1991	1990	1989	
BAMB						
BASA	2.077	2.075	2.228	2.262	2.110	(19,8)
BB	120.894	120.051	121.151	124.301	126.425	(7,0)
BBLEASING						
BB-BI						
BB-OTM						
BB-EUROPA						
BB-FIN						
BB-LAM						
BNB	2.870			4.591		(17,8)
BNOC						
BNOS	1.323			1.451		(10,0)
BNOSPAR	301			278		(3,2)
CEF	88.882	87.007	62.944	87.841	48.480	(42,1)
FINAME	148	148	122	127	123	(4,8)
FINEP	894	889	808	810	880	(12,8)
IRB	2028	2105	2788	1488	1884	(81,2)
MERIDIONAL	10.081	10.081	11.182	12.182	14.084	(14,0)
MGMVC	5	5	5	5	5	0,0
MLAM						
TOTAL	216.475	211.850	202.141	217.882	202.425	(7,7)



SETOR PRODUTIVO ESTATAL
 RANKING DAS MAIORES
 POSIÇÃO EM 31.12.98

EMPREGADOS PROPRIOS

ORDEN	EMPRESA	Nº DE EMPREG.
1	ECT	72.828
2	PETROBRAS	31.203
3	RFFSA	26.093
4	TELESP	24.330
5	CVRD	17.908
6	CBTU	16.059
7	TELESU	14.422
8	SECTRO	14.261
9	LIGHT	12.348
10	EMBRAER	12.082

EMPREGADOS CONTRATADOS

ORDEN	EMPRESA	Nº DE EMPREG.
1	TELESP	6.977
2	ECT	4.771
3	FURNAS	4.177
4	CPRM	3.131
5	TELEMS	2.971
6	DATAMEC	2.871
7	TELEPARA	2.861
8	TELEBRAS	2.851
9	TELESC	2.841
10	TELEPAR	2.831

ATIVO IMOBILIZADO

ORDEN	EMPRESA	CR\$ MILHÕES
1	ITAIPU	4.825.914
2	RFFSA	4.756.756
3	FURNAS	3.932.012
4	CHESF	3.430.331
5	ELETRONORTE	2.950.239
6	ELETRONERAS	2.929.690
7	TELESP	1.935.328
8	CVRD	1.921.767
9	ELETRONUL	1.897.962
10	EMBRAER	991.472

TOTAL DO ATIVO

ORDEN	EMPRESA	CR\$ MILHÕES
1	ELETRONERAS	108.132.231
2	PETROBRAS	4.405.331
3	FURNAS	3.834.751
4	RFFSA	3.201.531
5	TELEBRAS	3.201.531
6	ITAIPU	3.178.931
7	ELETRONORTE	3.071.531
8	CHESF	3.028.931
9	CVRD	2.981.531
10	TELESP	2.947.531

PATRIMÔNIO LÍQUIDO

ORDEN	EMPRESA	CR\$ MILHÕES
1	ELETRONERAS	14.130.480
2	TELEBRAS	4.714.900
3	RFFSA	4.282.764
4	PETROBRAS	4.201.320
5	ELETRONORTE	3.744.250
6	CHESF	3.117.834
7	FURNAS	2.990.180
8	CVRD	2.871.530
9	TELESP	2.851.780
10	EMBRAER	1.490.757

RECURSOS DE TERCEIROS (1)

ORDEN	EMPRESA	CR\$ MILHÕES
1	ITAIPU	5.547.281
2	ELETRONERAS	4.205.931
3	PETROBRAS	3.771.531
4	FURNAS	3.251.751
5	PETROBRAS	2.951.531
6	CHESF	1.731.531
7	ELETRONORTE	1.671.531
8	RFFSA	991.531
9	CVRD	751.531
10	TELESP	701.531

2.3 - Ranking das Maiores
 (Setor Produtivo Estatal)

SETOR PRODUTIVO ESTATAL

RANKING DAS MAIORES

POSIÇÃO EM 31.12.93

EMPREGADOS PROPRIOS

ORDEM	EMPRESA	No. DE EMPREG.
1	ECT	73.928
2	PETROBRAS	51.228
3	RFFSA	46.063
4	TELESP	24.236
5	CVRD	17.806
6	CBTU	16.093
7	TELERJ	14.122
8	SERPRO	13.354
9	LIGHT	12.346
10	EMBRATEL	12.082

EMPREGADOS CONTRATADOS

ORDEM	EMPRESA	No. DE EMPREG.
1	TELESP	6.622
2	ECT	4.747
3	FURNAS	1.226
4	CPRM	1.085
5	TELEMIG	895
6	DATAMEC	802
7	TELEPARA	799
8	TELEBRAS	544
9	TELESC	457
10	TELEPAR	403

ATIVO IMOBILIZADO

ORDEM	EMPRESA	CR\$ MILHOES
1	ITAIPU	4.825.911
2	RFFSA	4.756.759
3	FURNAS	3.932.012
4	CHESF	3.269.351
5	ELETRONORTE	2.850.239
6	PETROBRAS	2.523.993
7	TELESP	1.736.328
8	CVRD	1.571.767
9	ELETROSUL	1.087.665
10	EMBRATEL	991.472

TOTAL DO ATIVO

ORDEM	EMPRESA	CR\$ MILHOES
1	ELETRONORTE	18.139.338
2	PETROBRAS	6.492.524
3	FURNAS	5.696.788
4	RFFSA	5.301.034
5	TELEBRAS	5.207.875
6	ITAIPU	5.178.881
7	ELETRONORTE	4.851.490
8	CHESF	4.552.593
9	CVRD	2.892.513
10	TELESP	2.290.717

PATRIMONIO LIQUIDO

ORDEM	EMPRESA	CR\$ MILHOES
1	ELETRONORTE	14.130.462
2	TELEBRAS	4.718.906
3	RFFSA	4.386.684
4	PETROBRAS	4.026.580
5	ELETRONORTE	3.744.299
6	CHESF	3.111.351
7	FURNAS	2.890.006
8	CVRD	2.136.562
9	TELESP	1.582.783
10	LIGHT	1.490.767

RECURSOS DE TERCEIROS (*)

ORDEM	EMPRESA	CR\$ MILHOES
1	ITAIPU	5.147.280
2	ELETRONORTE	4.008.875
3	SIDERBRAS	3.778.679
4	FURNAS	2.806.782
5	PETROBRAS	2.465.944
6	CHESF	1.441.243
7	ELETRONORTE	1.107.191
8	RFFSA	914.350
9	CVRD	755.951
10	TELESP	707.934

(*) PASSIVO CIRC. + EXIGIVEL A LONGO PRAZO

SETOR PRODUTIVO ESTATAL
RANKING DAS MAIORES
 POSIÇÃO EM 31.12.93

LUCRO OPERACIONAL

ORDEM	EMPRESA	CR\$ MILHOES
1	TELEBRAS	486.733
2	BR	85.729
3	ITAIPU	40.163
4	ELETRONORTE	31.869
5	TELESP	24.856
6	CVRD	15.185
7	CVRD	15.170
8	EMBRATEL	13.565
9	RDF	12.070
10	TELEMIG	10.084

LUCRO LIQUIDO

ORDEM	EMPRESA	CR\$ MILHOES
1	TELEBRAS	495.376
2	PETROBRAS	219.325
3	TELESP	164.836
4	ELETRONORTE	158.433
5	EMBRATEL	126.518
6	CVRD	85.387
7	BR	35.813
8	TELEMIG	34.703
9	CHESF	30.520
10	TELEPAR	28.412

PREJUIZO

ORDEM	EMPRESA	CR\$ MILHOES
1	SIDERBRAS	(2.494.585)
2	RFFSA	(383.110)
3	ELETRONORTE	(114.076)
4	LIGHT	(81.199)
5	LLOYDBRAS	(40.349)
6	FURNAS	(37.022)
7	CONAB	(31.769)
8	ALUVALE	(30.643)
9	PETROQUISA	(28.139)
10	EMBRAER	(19.610)

MAIS RENTAVEIS (*)

ORDEM	EMPRESA	INDICE (**)
1	RDF	23,93
2	BR	20,24
3	TELEGOIAS	19,69
4	EMBRATEL	12,96
5	TELEMAT	12,84
6	TELEST	12,56
7	TELEMIG	12,53
8	TELESC	12,51
9	TELEBRASILIA	12,49
10	TELERN	10,73

RECEITA BRUTA

ORDEM	EMPRESA	CR\$ MILHOES
1	PETROBRAS	1.596.667
2	BR	641.020
3	AMERICA	292.274
4	FURNAS	288.351
5	TELESP	214.034
6	CVRD	213.784
7	BRASOIL	210.820
8	EMBRATEL	165.882
9	ECT	138.921
10	LIGHT	119.336

RECEITA LIQUIDA

ORDEM	EMPRESA	CR\$ MILHOES
1	PETROBRAS	1.221.213
2	BR	473.911
3	AMERICA	292.274
4	FURNAS	282.079
5	BRASOIL	210.820
6	CVRD	200.142
7	TELESP	158.122
8	EMBRATEL	130.295
9	ECT	126.560
10	LIGHT	113.404

(*) SELECIONADAS ENTRE AS 50 MAIORES DO SPE
 EM TERMOS DE PATRIMONIO LIQUIDO

(**) LUCRO LIQUIDO / PAT. LIQUIDO X 100

**3 - DEMONSTRAÇÕES FINANCEIRAS
CONSOLIDADAS POR SETOR**

BALANÇO PATRIMONIAL CONSOLIDADO
 SETOR PRODUTIVO ESTATAL - SPE
 GLOBAL

R\$ - milhões Dez / 92

DESCRIÇÃO	1992	1993	VARIÇÃO % 93 / 92
ATIVO CIRCULANTE	8.572.818	6.873.138	(19,73)
Disponível	595.190	938.240	56,05
Receitas	3.027.979	4.341.454	(13,65)
Estoque	775.820	675.427	(12,15)
Dúvidas	2.207.601	917.001	(58,47)
REALIZÁVEL A LONGO PRAZO	6.331.314	5.598.891	(11,59)
Valores a Receber	3.477.637	3.407.635	(2,01)
Outros	2.853.677	2.191.257	(23,19)
ATIVO PERMANENTE	45.232.384	42.420.325	(6,24)
Investimentos	5.105.905	2.851.319	(43,55)
Imobilizado Líquido	34.706.261	33.422.325	(3,70)
Diferido	5.420.098	6.119.681	(4,53)
TOTAL DO ATIVO	61.136.516	54.896.147	(10,21)
PASSIVO CIRCULANTE	18.301.045	13.451.777	(26,59)
Emp. Financ. Moeda Nac. / Estrang.	11.750.684	8.348.706	(29,13)
Contas a Pagar e Outros	6.550.361	5.103.071	(21,73)
EXIGÍVEL A LONGO PRAZO	14.150.233	12.258.813	(13,06)
Emp. Financ. Moeda Nac. / Estrang.	7.219.293	6.052.732	(15,99)
Adiantamentos p/ Aumento Capital	440.893	149.841	(66,61)
Outros	6.490.047	5.996.240	(8,40)
RESULTADOS EXERCÍCIOS FUTUROS	2.359	8.617	269,07
PARTICIPAÇÕES MINORITÁRIAS	1.078.622	1.190.245	10,29
PATRIMÔNIO LÍQUIDO	37.803.357	27.945.687	(26,34)
Capital Integralizado	9.519.243	9.519.243	0,00
Reservas + Lucros Acumulados	17.855.272	19.034.312	6,55
Outros	228.842	392.132	33,59
TOTAL DO PASSIVO	61.136.516	54.896.147	(10,21)

SEPLAN / SCS

3.1 - Setor Produtivo Estatal - SPE

BALANÇO PATRIMONIAL CONSOLIDADO

SETOR PRODUTIVO ESTATAL - SPE

GLOBAL

CR\$ milhões Dez / 93

DESCRIÇÃO	1992	1993	VARIAÇÃO
			% 93 / 92
ATIVO CIRCULANTE	8.572.818	6.873.132	(19,83)
Disponível	558.199	938.240	68,08
Valores	5.027.979	4.341.454	(13,65)
Estoques	778.839	676.437	(13,15)
Outros	2.207.801	917.001	(58,47)
REALIZÁVEL A LONGO PRAZO	6.331.314	5.599.690	(11,56)
Valores a Receber	3.477.687	3.407.633	(2,01)
Outros	2.853.627	2.192.057	(23,18)
ATIVO PERMANENTE	46.232.384	42.423.325	(8,24)
Investimentos	5.105.495	2.881.319	(43,56)
Imobilizado Líquido	34.706.881	33.422.325	(3,70)
Diferido	6.420.008	6.119.681	(4,68)
TOTAL DO ATIVO	61.136.516	54.896.147	(10,21)
PASSIVO CIRCULANTE	18.301.045	13.451.777	(26,50)
Emp./Financ Moeda Nac./ Estrang.	11.780.884	8.348.706	(29,13)
Contas a Pagar e Outros	6.520.161	5.103.071	(21,73)
EXIGÍVEL A LONGO PRAZO	14.150.233	12.298.813	(13,08)
Emp./Financ Moeda Nac./ Estrang.	7.219.265	6.852.752	(5,08)
Adiantamentos p/ Aumento Capital	440.830	149.841	(66,01)
Outros	6.490.138	5.296.220	(18,40)
RESULTADOS EXERCÍCIOS FUTUROS	2.359	8.612	265,07
PARTICIPAÇÕES MINORITÁRIAS	1.079.522	1.190.248	10,26
PATRIMÔNIO LÍQUIDO	27.603.357	27.946.697	1,24
Capital Integralizado	9.519.243	8.616.678	(9,48)
Reservas + Lucros Acumulados	17.855.272	19.024.312	6,55
Outros	228.842	305.707	33,59
TOTAL DO PASSIVO	61.136.516	54.896.147	(10,21)

SEPLAN / SEST

DEMONSTRAÇÃO CONSOLIDADA DO RESULTADO
SETOR PRODUTIVO ESTATAL - SPE
GLOBAL

CR\$ milhões Dez / 93

VARIACÃO	DESCRIÇÃO	1992	1993	VARIACÃO
%				%
93 / 92				
	RECEITA LÍQUIDA	5.314.562	4.269.873	(19,66)
	(-)Custo Operacional(CPV+Desp. Oper.)	4.857.752	4.201.384	(13,51)
	LUCRO OPERAC. ANTES GANHO/PERDA C/ INFLAÇÃO	456.810	68.489	(85,01)
	(+)Ganhos (Perdas) nos Itens Monetários	863.208	(563.282)	(165,25)
	(+)Resultado Equivalência Patrimonial	(351.153)	(214.623)	(38,88)
	LUCRO OPERAC. ANTES DESP. FINANCEIRA	968.865	(709.416)	(173,22)
	(-)Despesa Financeira Líquida	1.461.906	1.353.976	(7,38)
	(+)Resultado não Operacional	18.368	(28.597)	(255,69)
	LUCRO ANTES DO IR E PARTICIPAÇÕES	(474.673)	(2.091.989)	340,72
	(-)Provisões IR e Participações	4.718	98.437	1.986,41
	(+/-)Ajustes Prog. Estabil. Econômica	(393)	(1.160)	195,17
	LUCRO (PREJUÍZO) LÍQUIDO DO EXERCÍCIO	(479.784)	(2.191.586)	356,79

BALANÇO PATRIMONIAL CONSOLIDADO
SETOR PRODUTIVO ESTATAL - SPE
PRINCIPAIS GRUPOS (*)

CRS milhões Dez / 93

DESCRIÇÃO	1992	1993	VARIÇÃO % 93 / 92
ATIVO CIRCULANTE	5.424.237	5.277.075	(2,71)
Disponível	394.011	738.547	87,44
Valores	3.934.217	3.495.225	(11,16)
Estoques	543.848	558.112	2,62
Outros	552.161	485.191	(12,13)
REALIZÁVEL A LONGO PRAZO	5.869.897	5.352.669	(8,81)
Valores a Receber	3.271.202	3.239.688	(0,96)
Outros	2.598.695	2.112.981	(18,69)
ATIVO PERMANENTE	31.676.175	29.695.846	(6,25)
Investimentos	1.943.432	2.153.440	10,81
Imobilizado Líquido	23.702.140	21.759.962	(8,19)
Diferido	6.030.603	5.782.444	(4,11)
TOTAL DO ATIVO	42.970.309	40.325.590	(6,15)
PASSIVO CIRCULANTE	9.836.019	6.221.011	(36,75)
Emp./Financ Moeda Nac./ Estrang.	4.785.853	3.285.296	(31,35)
Contas a Pagar e Outros	5.050.166	2.935.715	(41,87)
EXIGÍVEL A LONGO PRAZO	8.337.911	8.051.713	(3,43)
Emp./Financ Moeda Nac./ Estrang.	2.657.956	3.201.328	20,44
Adiantamentos p/ Aumento Capital	194.492	144.359	(25,78)
Outros	5.485.463	4.706.026	(14,21)
RESULTADOS EXERCÍCIOS FUTUROS	702	2.530	260,40
PARTICIPAÇÕES MINORITÁRIAS	1.079.550	1.190.248	10,25
PATRIMÔNIO LÍQUIDO	23.716.127	24.860.088	4,82
Capital Integralizado	8.458.847	8.132.507	(3,86)
Reservas + Lucros Acumulados	15.246.776	16.725.364	9,70
Outros	10.504	2.217	(78,89)
TOTAL DO PASSIVO	42.970.309	40.325.590	(6,15)

SEPLAN / SEST

(*) CVRD, ELETROBRÁS, PETROBRÁS e TELEBRÁS

DEMONSTRAÇÃO CONSOLIDADA DO RESULTADO
SETOR PRODUTIVO ESTATAL - SPE
PRINCIPAIS GRUPOS (*)

CRS milhões Dez / 93

DESCRIÇÃO	1992	1993	VARIÇÃO % 93 / 92
RECEITA LÍQUIDA	4.122.108	3.656.430	(11,30)
(-)Custo Operacional(CPV+Desp. Oper.)	3.795.671	3.102.475	(18,26)
LUCRO OPERAC. ANTES GANHO/PERDA C/ INFLAÇÃO	326.437	553.955	69,70
(+)Ganhos (Perdas) nos Itens Monetários	814.816	1.427.042	75,14
(+)Resultado Equivalência Patrimonial	(232.744)	(146.544)	(37,04)
LUCRO OPERAC. ANTES DESP. FINANCEIRA	908.509	1.834.453	101,92
(-)Despesa Financeira Líquida	795.073	1.006.919	26,64
(+)Resultado não Operacional	303.969	78.818	(74,07)
LUCRO ANTES DO IR E PARTICIPAÇÕES	417.405	906.352	117,14
(-)Provisões IR e Participações	(1.798)	84.725	4.812,18
(+/-)Ajustes Prog. Estabil. Econômica	0	0	-
LUCRO (PREJUÍZO) LÍQUIDO DO EXERCÍCIO	419.203	821.627	96,00

SEPLAN / SEST

(*) CVRD, ELETROBRÁS, PETROBRÁS e TELEBRÁS

BALANÇO PATRIMONIAL CONSOLIDADO
SETOR PRODUTIVO ESTATAL - SPE
DEMAIS EMPRESAS

CR\$ milhões Dez / 93

DESCRIÇÃO	1992	1993	VARIAÇÃO
			% 93 / 92
ATIVO CIRCULANTE	3.148.581	1.596.057	(49,31)
Disponível	164.216	199.693	21,60
Valores	1.093.762	846.229	(22,63)
Estoques	234.991	118.325	(49,65)
Outros	1.655.612	431.810	(73,92)
REALIZÁVEL A LONGO PRAZO	461.417	247.020	(46,46)
Valores a Receber	206.513	167.944	(18,68)
Outros	254.904	79.076	(68,98)
ATIVO PERMANENTE	14.556.209	12.727.479	(12,56)
Investimentos	3.162.090	727.879	(76,98)
Imobilizado Líquido	11.004.713	11.662.363	5,98
Diferido	389.406	337.237	(13,40)
TOTAL DO ATIVO	18.166.207	14.570.556	(19,79)
PASSIVO CIRCULANTE	8.465.026	7.230.766	(14,58)
Emp./Financ Moeda Nac./ Estrang.	6.995.031	5.063.410	(27,61)
Contas a Pagar e Outros	1.469.995	2.167.356	47,44
EXIGÍVEL A LONGO PRAZO	5.812.294	4.247.100	(26,93)
Emp./Financ Moeda Nac./ Estrang.	4.561.310	3.651.424	(19,95)
Adiantamentos p/ Aumento Capital	246.338	5.482	(97,77)
Outros	1.004.646	590.194	(41,25)
RESULTADOS EXERCÍCIOS FUTUROS	1.657	6.081	266,99
PARTICIPAÇÕES MINORITÁRIAS	0	0	-
PATRIMÔNIO LÍQUIDO	3.887.230	3.086.609	(20,60)
Capital Integralizado	1.060.368	484.171	(54,34)
Reservas + Lucros Acumulados	2.608.525	2.298.949	(11,87)
Outros	218.337	303.489	39,00
TOTAL DO PASSIVO	18.166.207	14.570.556	(19,79)

SEPLAN / SEST

DEMONSTRAÇÃO CONSOLIDADA DO RESULTADO
SETOR PRODUTIVO ESTATAL - SPE
DEMAIS EMPRESAS

CR\$ milhões Dez / 93

DESCRIÇÃO	1992	1993	VARIACÃO % 93 / 92
RECEITA LÍQUIDA	1.192.454	613.443	(48,56)
(-)Custo Operacional(CPV+Desp. Oper.)	1.062.081	1.098.909	3,47
LUCRO OPERAC. ANTES GANHO/PERDA C/ INFLAÇÃO	130.373	(485.466)	(472,37)
(+)Ganhos (Perdas) nos Itens Monetários	48.391	(1.990.324)	(4.213,00)
(+)Resultado Equivalência Patrimonial	(118.408)	(68.079)	(42,50)
LUCRO OPERAC. ANTES DESP. FINANCEIRA	60.356	(2.543.869)	(4.314,77)
(-)Despesa Financeira Líquida	666.834	347.057	(47,95)
(+)Resultado não Operacional	(285.601)	(107.415)	(62,39)
LUCRO ANTES DO IR E PARTICIPAÇÕES	(892.079)	(2.998.341)	236,11
(-)Provisões IR e Participações	6.516	13.712	110,44
(+/-)Ajustes Prog. Estabil. Econômica	(393)	(1.160)	195,17
LUCRO (PREJUÍZO) LÍQUIDO DO EXERCÍCIO	(898.988)	(3.013.213)	235,18

BALANÇO PATRIMONIAL CONSOLIDADO
EMPRESAS TÍPICAS DE GOVERNO

DESCRIÇÃO	1992	1993	VARIACÃO
			%
			R\$ / 92
ATIVO CIRCULANTE	25.557	23.478	(12,10)
Disponível	4.157	5.371	29,20
Valores	13.080	8.254	(37,23)
Estoque	4.465	5.370	20,36
Tributa	2.855	4.487	56,20
REALIZAVEL A LONGO PRAZO	9.357	2.421	(73,74)
Valor a Receber	5.451	2.308	(57,20)
Outros	396	113	(71,47)
ATIVO PERMANENTE	100.046	88.454	(11,57)
Investimentos	1.916	4.387	127,35
Imobilizado Líquido	95.100	84.066	(11,66)
Diferido	29	1	(96,55)
TOTAL DO ATIVO	129.144	113.353	(12,26)
PASSIVO CIRCULANTE	15.419	16.158	4,99
Emp./Plano Mória Nec / Estanc	189	35	(81,75)
Debit a Pagar e Outros	15.232	16.123	5,83
RECEÍVEL A LONGO PRAZO	513	543	5,84
Emp./Plano Mória Nec / Estanc	502	535	6,57
Adiantamentos pl Aumento Capital	0	0	-
Outros	11	8	(27,27)
RESULTADOS EXERCÍCIOS FUTUROS	0	0	-
PARTICIPAÇÕES MINORITARIAS	0	0	-
PATRIMÔNIO LÍQUIDO	112.990	102.322	(9,43)
Capital Integralizado	955	2.735	287,08
Reservas - Lucros Acumulados	110.993	98.190	(10,69)
Outros	1.042	0	(100,00)
TOTAL DO PASSIVO	129.154	113.333	(12,26)

RPLAN/2007

3.2 - Empresas Típicas de Governo - ETG

BALANÇO PATRIMONIAL CONSOLIDADO
EMPRESAS TÍPICAS DE GOVERNO

CR\$ milhões Dez / 93

DESCRIÇÃO	1992	1993	VARIÇÃO % 93 / 92
ATIVO CIRCULANTE	25.587	22.478	(12,15)
Disponível	4.157	5.371	29,20
Valores	13.088	8.254	(36,93)
Estoques	4.466	5.376	20,38
Outros	3.876	3.477	(10,29)
REALIZÁVEL A LONGO PRAZO	3.567	2.421	(32,13)
Valores a Receber	3.483	2.308	(33,74)
Outros	84	113	34,52
ATIVO PERMANENTE	100.040	88.454	(11,58)
Investimentos	4.606	4.387	(4,75)
Imobilizado Líquido	95.406	84.066	(11,89)
Diferido	28	1	(96,43)
TOTAL DO ATIVO	129.194	113.353	(12,26)
PASSIVO CIRCULANTE	15.419	10.188	(33,93)
Emp./Financ Moeda Nac./ Estrang.	197	36	(81,73)
Contas a Pagar e Outros	15.222	10.152	(33,31)
EXIGÍVEL A LONGO PRAZO	815	843	3,44
Emp./Financ Moeda Nac./ Estrang.	562	265	(52,85)
Adiantamentos p/ Aumento Capital	0	0	-
Outros	253	578	128,46
RESULTADOS EXERCÍCIOS FUTUROS	0	0	-
PARTICIPAÇÕES MINORITÁRIAS	0	0	-
PATRIMÔNIO LÍQUIDO	112.960	102.322	(9,42)
Capital Integralizado	955	3.133	228,06
Reservas + Lucros Acumulados	110.685	99.186	(10,39)
Outros	1.320	3	(99,77)
TOTAL DO PASSIVO	129.194	113.353	(12,26)

SEPLAN / SEST

DEMONSTRAÇÃO CONSOLIDADA DO RESULTADO
EMPRESAS TÍPICAS DE GOVERNO

CR\$ milhões Dez / 93

DESCRIÇÃO	1992	1993	VARIACÃO
			% 93 / 92
RECEITA LÍQUIDA	38.224	11.942	(68,76)
(-)Custo Operacional(CPV+Desp. Oper.)	36.146	7.669	(78,78)
LUCRO OPERAC. ANTES GANHO/PERDA C/ INFLAÇÃO	2.078	4.273	105,63
(+)Ganhos (Perdas) nos Itens Monetários	(10.813)	(2.652)	(75,47)
(+)Resultado Equivalência Patrimonial	0	0	-
LUCRO OPERAC. ANTES DESP. FINANCEIRA	(8.735)	1.621	118,56
(-)Despesa Financeira Líquida	(899)	(2.305)	156,40
(+)Resultado não Operacional	1.882	1.575	(16,31)
LUCRO ANTES DO IR E PARTICIPAÇÕES	(5.954)	5.501	192,39
(-)Provisões IR e Participações	0	370	-
(+/-)Ajustes Prog. Estabil. Econômica	0	0	-
LUCRO (PREJUÍZO) LÍQUIDO DO EXERCÍCIO	(5.954)	5.131	186,18
SEPLAN / SEST			

BALANÇO PATRIMONIAL CONSOLIDADO
INSTITUIÇÕES FINANCEIRAS FEDERAIS

CPI - junho 92 / 93

DESCRIÇÃO	1992	1993	VARIACÃO
			%
			92 / 93
ATIVO CIRCULANTE	28.811.820	32.682.312	13,39
Disponibilidade	514.021	781.640	52,06
Aplicações Interfinanceiras de Liquidez	633.404	1.017.011	47,73
Títulos e Valores Mobiliários	2.363.919	2.899.891	2,30
Relações Interfinanceiras e Interdepartamentais	1.702.852	1.352.085	14,91
Operações de Crédito	18.564.575	19.792.330	19,30
Outros Créditos, Valores e Bens	8.378.049	8.252.556	(1,97)
REALIZÁVEL A LONGO PRAZO	10.670.467	8.343.337	(17,12)
Aplicações Interfinanceiras de Liquidez	88	47.905	100.932,14
Títulos e Valores Mobiliários	140.464	94.673	(39,73)
Relações Interfinanceiras e Interdepartamentais	47.549	342.427	620,10
Operações de Crédito	4.205.565	2.980.204	(37,81)
Outros Créditos, Valores e Bens	8.185.841	5.588.024	(36,01)
ATIVO PERMANENTE	9.135.879	8.707.562	(4,58)
Investimentos	6.905.438	6.944.080	0,56
Imobilizado	2.038.293	1.601.069	(21,37)
Diferido	194.155	162.679	(16,12)
TOTAL DO ATIVO	48.618.169	50.214.381	3,28
PASSIVO CIRCULANTE	28.767.137	33.180.137	15,38
Depósitos	11.613.089	12.807.715	11,24
Carteiras no Mercado Aberto	1.350.042	385.521	(73,67)
Relações Interfinanceiras e Interdepartamentais	105.830	424.844	302,01
Recursos de Ações, Emissão ou Endosso de Títulos	1.585	627.322	57.125,19
Obrigações por Empréstimos	5.038.333	6.178.979	21,16
Reservas do País e do Exterior	4.042.502	5.678.973	17,37
Outras Obrigações	5.645.658	7.103.374	21,81
EXIGÍVEL A LONGO PRAZO	11.832.076	8.358.002	(32,96)
Depósitos	9.252	108.747	1.073,51
Relações Interfinanceiras e Interdepartamentais	19.154	180.024	881,34
Obrigações por Empréstimos	1.504.387	172.523	(10,18)
Reservas do País e do Exterior	2.083.663	2.335.742	12,10
Outras Obrigações	7.996.120	8.192.966	(22,47)
RESULTADOS EXERCÍCIOS FUTUROS	534	538	10,17
PATRIMÔNIO LÍQUIDO	8.229.816	8.074.603	(1,89)
Capital Integralizado	610.394	482.113	(11,43)
Correção Monetária do Capital	4.575.391	4.404.200	(3,74)
Reservas - Lucros Acumulados	3.044.031	3.188.290	4,27
TOTAL DO PASSIVO	48.618.169	50.214.381	3,28

3.3 - Instituições Financeiras Federais

BALANÇO PATRIMONIAL CONSOLIDADO
INSTITUIÇÕES FINANCEIRAS FEDERAIS

CR\$ milhões Dez / 93

DESCRIÇÃO	1992	1993	VARIACÃO % 93 / 92
ATIVO CIRCULANTE	28.811.820	32.662.512	13,36
Disponibilidade	514.021	781.640	52,06
Aplicações Interfinanceiras de Liquidez	688.404	1.017.011	47,73
Titulos e Valores Mobiliários	2.963.919	2.896.891	(2,26)
Relações Interfinanceiras e Interdepartamentais	1.702.852	1.952.085	14,64
Operações de Crédito	16.564.575	19.762.330	19,30
Outros Créditos, Valores e Bens	6.378.049	6.252.555	(1,97)
REALIZÁVEL A LONGO PRAZO	10.670.467	8.843.937	(17,12)
Aplicações Interfinanceiras de Liquidez	28	47.609	169.932,14
Titulos e Valores Mobiliários	140.484	84.673	(39,73)
Relações Interfinanceiras e Interdepartamentais	47.549	342.427	620,16
Operações de Créditos	4.295.565	2.680.204	(37,61)
Outros Créditos, Valores e Bens	6.186.841	5.689.024	(8,05)
ATIVO PERMANENTE	9.135.876	8.707.942	(4,68)
Investimentos	6.905.438	6.944.060	0,56
Imobilizado	2.036.283	1.601.053	(21,37)
Diferido	194.155	162.829	(16,13)
TOTAL DO ATIVO	48.618.163	50.214.391	3,28
PASSIVO CIRCULANTE	28.757.137	33.180.127	15,38
Depósitos	11.513.089	12.807.715	11,24
Captações no Mercado Aberto	1.350.042	355.521	(73,67)
Relações Interfinanceiras e Interdepartamentais	105.630	424.644	302,01
Recursos de Aceites, Emissão ou Endosso de Títulos	1.685	627.322	37.129,79
Obrigações por Empréstimos	5.098.333	6.176.979	21,16
Repasse do País e do Exterior	4.842.502	5.678.972	17,27
Outras Obrigações	5.845.856	7.108.974	21,61
EXIGÍVEL A LONGO PRAZO	11.632.676	8.959.002	(22,98)
Depósitos	9.352	109.747	1.073,51
Relações Interfinanceiras e Interdepartamentais	19.154	188.024	881,64
Obrigações por Empréstimos	1.584.387	172.823	(89,09)
Repasse do País e do Exterior	2.083.663	2.335.742	12,10
Outras Obrigações	7.936.120	6.152.666	(22,47)
RESULTADOS EXERCÍCIOS FUTUROS	534	599	12,17
PATRIMÔNIO LÍQUIDO	8.227.816	8.074.663	(1,86)
Capital Integralizado	510.594	452.113	(11,45)
Correção Monetária do Capital	4.575.381	4.404.230	(3,74)
Reservas + Lucros Acumulados	3.141.841	3.218.320	2,43
TOTAL DO PASSIVO	48.618.163	50.214.391	3,28

**DEMONSTRAÇÃO CONSOLIDADA DO RESULTADO
INSTITUIÇÕES FINANCEIRAS FEDERAIS**

CR\$ milhões Dez / 93

VARIÇÃO	DESCRIÇÃO	1992	1993	VARIÇÃO
%				%
93 / 92				93 / 92
	RECEITAS OPERACIONAIS	14.067.072	21.577.238	53,39
	(-)Despesas Operacionais	14.150.093	22.178.420	56,74
	RESULTADO OPERACIONAL	(83.021)	(601.182)	624,13
	(+/-)Resultado não Operacional	27.664	7.701	(72,16)
	(+/-)Resultado de Correção Monetária	372.779	750.550	101,34
	(+/-)Ajustes Prog. Estabil. Econômica	56	0	(100,00)
	LUCRO ANTES DO IR E PARTICIPAÇÕES	317.478	157.069	(50,53)
	(-)Contribuição Social	19.210	2.113	(89,00)
	(-)Imposto de Renda	24.659	(14.527)	(158,91)
	(-)Participações	7.976	6.625	(16,94)
	LUCRO (PREJUÍZO) LÍQUIDO DO EXERCÍCIO	265.633	162.858	(38,69)
	(-)IR s/Reserva Especial	0	0	-
	(+)Ajuste C.M. S/ RESULTADO DO 1. SEMESTRE	53.362	11.680	(78,11)
	LUCRO (PREJUÍZO) LÍQUIDO DO EXERCÍCIO	318.995	174.538	(45,29)
SEPLAN / SEST				

**4 - SETOR PRODUTIVO ESTATAL
PRINCIPAIS GRUPOS**

4.1 - Grupo CVRD

O grupo é constituído pela holding Companhia Vale do Rio Doce - CVRD, criada pelo Decreto-Lei nº 4.532, de 01.06.42, e por suas empresas controladas e coligadas, que formam um complexo industrial de mineração que extrai, beneficia, produz e vende minério de ferro, pelotas, minério de manganês, bauxita, alumínio, ouro, minério de titânio e celulose, operando também ferrovias, portos e transporte marítimo.

As empresas associadas à CVRD, integrantes do universo SEST, são as seguintes: ALBRAS - Alumínio Brasileiro S.A.; Florestas Rio Doce S.A. - FRDSA; Itabira International Company Ltd. - ITAÇO; Minas de Serra Geral S.A. - MSC; Navegação Rio Doce Ltda. - NRD; Rio Doce America Inc. - RDA; Rio Doce Asia Corporation - RDASIA; Rio Doce Finance Ltd. - RDF; Rio Doce Geologia e Mineração S.A. - DOCEGEO; Rio Doce International S.A. - RDI; Rio Doce Limited - RDL; SEANAP Shipping Corporation; Vale do Rio Doce Alumínio S.A. - ALJVALE; Vale do Rio Doce Navegação S.A. - DOCENAVE.

Além dessas, em associação com investidores estrangeiros, a CVRD participa majoritariamente das seguintes empresas: Cia. Hispano-Brasileira de Pelotização - HISPANOBRAS, Cia. Italo-Brasileira de Pelotização - ITABRASCO, Cia. Nipo-Brasileira de Pelotização - NIBRASCO, Celulose Nipo-Brasileira S.A. - CENIBRA e sua subsidiária Cenibra Florestal S.A., as quais recebem tratamento de coligadas, em razão do regime especial de administração (decisões por consenso) decorrente do Acordo de Acionistas firmado quando das respectivas constituições.

A CVRD detém, ainda, o controle acionário de 27 pequenas empresas de mineração.

Em 1993, diversas superintendências e empresas coligadas do Grupo CVRD obtiveram certificados de qualidade ISO 9002, importante reconhecimento internacional à qualidade de produtos, serviços e métodos gerenciais. Em 31 de dezembro, foi renovado por mais três anos o Contrato de Gestão com o Governo Federal.

Investimentos

O total de investimentos realizados pelo Grupo CVRD em 1994 atingiu CR\$ 25.453,1 milhões, o correspondente a US\$ 287,8 milhões considerando a cotação média anual do dólar americano.

Esses investimentos destinaram-se principalmente a agilizar a implantação ou conclusão de projetos em andamento, assim como assegurar a melhoria do desempenho dos diversos setores e atividades das empresas do Grupo, com destaque para os seguintes:

- início da duplicação da capacidade de produção da coligada Celulose Nipo-Brasileira S.A. - CENIBRA;
- reinício das obras de instalação da Alunite S.A. - ALJWORIE;

4.1 - Grupo CVRD

O grupo é constituído pela holding Companhia Vale do Rio Doce - CVRD, criada pelo Decreto-Lei nº 4.532, de 01.06.42, e por suas empresas controladas e coligadas, que formam um complexo industrial de mineração que extrai, beneficia, produz e vende minério de ferro, pelotas, minério de manganês, bauxita, alumínio, ouro, minério de titânio e celulose, operando também ferrovias, portos e transporte marítimo.

As empresas associadas à CVRD, integrantes do universo SEST, são as seguintes: ALBRAS - Alumínio Brasileiro S.A.; Florestas Rio Doce S.A. - FRDSA; Itabira International Company Ltd. - ITACO; Minas da Serra Geral S.A. - MSG; Navegação Rio Doce Ltda. - NRD; Rio Doce America Inc. - RDA; Rio Doce Asia Corporation - RDASIA; Rio Doce Finance Ltd. - RDF; Rio Doce Geologia e Mineração S.A. - DOCEGEO; Rio Doce International S.A. - RDI; Rio Doce Limited - RDL; SEAMAR Shipping Corporation; Vale do Rio Doce Alumínio S.A. - ALUVALE; e Vale do Rio Doce Navegação S.A. - DOCENAVE.

Além dessas, em associação com investidores estrangeiros, a CVRD participa majoritariamente das seguintes empresas: Cia. Hispano-Brasileira de Pelotização - HISPANOBRAS, Cia. Italo-Brasileira de Pelotização - ITABRASCO, Cia. Nipo-Brasileira de Pelotização - NIBRASCO, Celulose Nipo-Brasileira S.A. - CENIBRA e sua subsidiária Cenibra Florestal S.A., as quais recebem tratamento de coligadas, em razão do regime especial de administração (decisões por consenso) decorrente do Acordo de Acionistas firmado quando das respectivas constituições.

A CVRD detém, ainda, o controle acionário de 27 pequenas empresas de mineração.

Em 1993, diversas superintendências e empresas coligadas do Grupo CVRD obtiveram certificados de qualidade ISO 9002, importante reconhecimento internacional à qualidade de produtos, serviços e métodos gerenciais. Em 31 de dezembro, foi renovado por mais três anos o Contrato de Gestão com o Governo Federal.

Investimentos

O total de investimentos realizados pelo Grupo CVRD em 1993 atingiu CR\$ 25.453,1 milhões, o correspondente a US\$ 287,8 milhões, considerada a cotação média anual do dólar americano.

Esses investimentos destinaram-se principalmente a agilizar a implantação ou conclusão de projetos em andamento, assim como assegurar a melhoria do desempenho dos diversos setores de atividades das empresas do Grupo, com destaque para os seguintes:

- início da duplicação da capacidade de produção da coligada Celulose Nipo-Brasileira S.A. - CENIBRA;
- reinício das obras de instalação da Alumina do Norte do Brasil S.A. - ALUNORTE;

- prosseguimento da implantação da usina de concentração de rejeitos de itabirito para produção de "pellet feed";
- início da construção do Pier 2 e de sua ligação ao Terminal de Ponta da Madeira, objetivando elevar a capacidade instalada de 35 para 50 milhões de toneladas/ano;
- conclusão do Terminal de Grãos de Tubarão, que viabiliza o Corredor de Transporte Centro-Leste;
- obras de melhoria da malha viária na área de influência da Estrada de Ferro Vitória a Minas e da Estrada de Ferro Carajás;
- expansão das plantas de extração de ouro.

Desempenho

No exercício de 1993, o Grupo CVRD registrou lucro líquido consolidado de CR\$ 85.387 milhões, o equivalente a US\$ 261,8 milhões (cotação de final de exercício). Embora inferior ao de 1992, esse resultado foi considerado satisfatório, face à queda dos preços internacionais dos principais produtos comercializados.

A produção de minério de ferro da CVRD alcançou 72,6 milhões de toneladas, 8,2% a mais do que em 1992. Computando-se a produção da Minas da Serra Geral, o total do ano chegou a 82,5 milhões de toneladas, superando em 7 milhões de toneladas a produção obtida em 1992.

As usinas de pelotização da CVRD produziram 1,8 milhão de toneladas de pelotas, enquanto as coligadas Hispanobrás, Itabrasco e Nibrasco registraram, em conjunto, a produção de 13,4 milhões de toneladas. Ambas as frentes superaram os níveis registrados no exercício anterior.

As vendas de minério de ferro e pelotas do Grupo somaram 114,2 milhões de toneladas, das quais 69,6 milhões destinadas ao mercado externo. A CVRD detém a condição de maior empresa exportadora de minério de ferro do mundo.

Em 1993, a CVRD tornou-se também a maior produtora de ouro da América Latina. Buscando participar do seleto grupo das mais poderosas mineradoras do metal no mundo, atingiu a produção anual de 12,0 toneladas (contra 11,3 toneladas em 1992).

No desenvolvimento das demais atividades do Grupo, destaque para a produção de celulose (745,9 mil toneladas), manganês (709,1 mil toneladas), alumínio (430,3 mil toneladas) e bauxita (7.993,5 mil toneladas).

O setor de transportes movimentou 155,0 milhões de toneladas de cargas, sendo 28,9 milhões no transporte marítimo e 126,1 milhões no ferroviário, incluído 1,5 milhão de passageiros. O sistema portuário alcançou a marca de 100,7 milhões de toneladas de cargas movimentadas no ano.

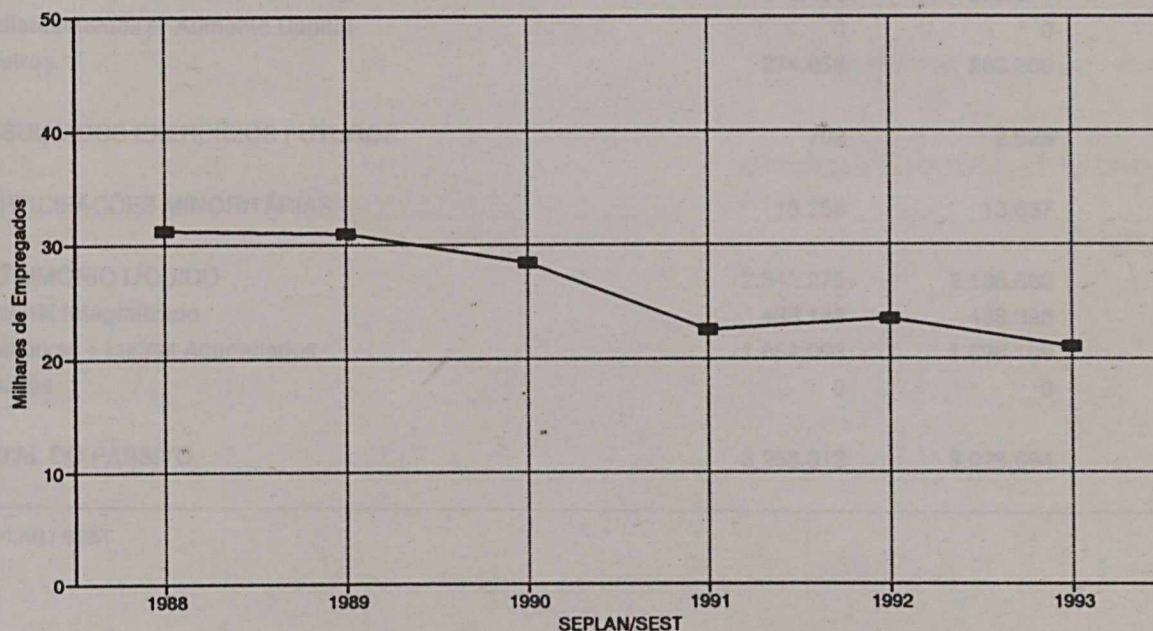
GRUPO CVRD
EVOLUÇÃO DO QUADRO DE PESSOAL PROPRIO

EMPRESAS	EXERCICIOS						EVOLUÇÃO % 93 / 88
	1988	1989	1990	1991	1992	1993	
ALBRAS	2.343	2.472	2.507	2.232	1.977	-	-
ALUVALE	-	-	-	-	-	-	-
CVRD	23.403	23.346	21.755	17.230	18.179	17.806	(23,9)
DOCEGEO	1.009	941	692	305	338	341	(66,2)
DOCENAVE	1.067	1.084	909	850	469	502	(53,0)
FRDSA	3.022	3.024	2.406	1.776	2.351	1.666	(44,9)
ITACO	245	-	-	-	-	-	-
NRD	-	-	-	-	-	-	-
RDA	32	-	29	35	32	33	3,1
R D A S I A	-	-	-	-	-	9	-
RDF	-	-	-	-	-	-	-
RDI	47	52	55	44	47	50	6,4
RDL	-	-	6	-	7	11	-
SEAMAR	-	-	-	-	-	-	-
SERRA GERAL	-	-	-	-	-	574	-
TOTAL	31.168	30.919	28.359	22.472	23.400	20.992	(32,6)

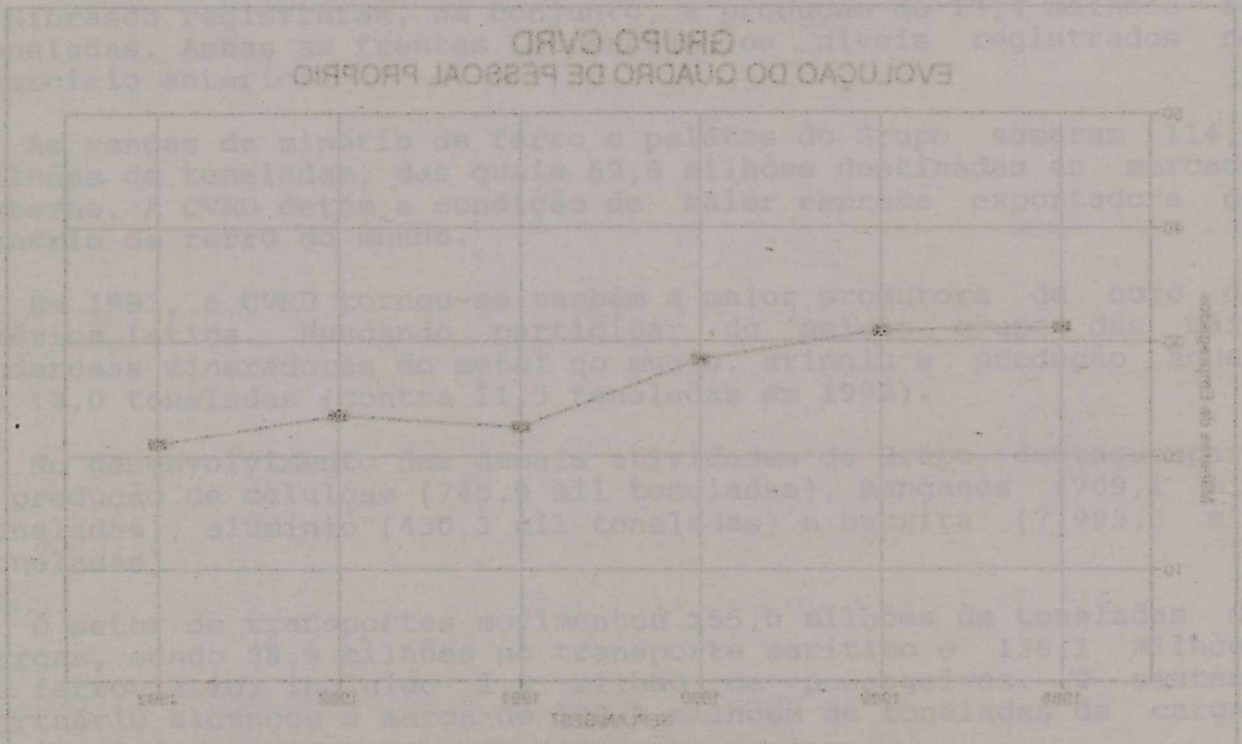
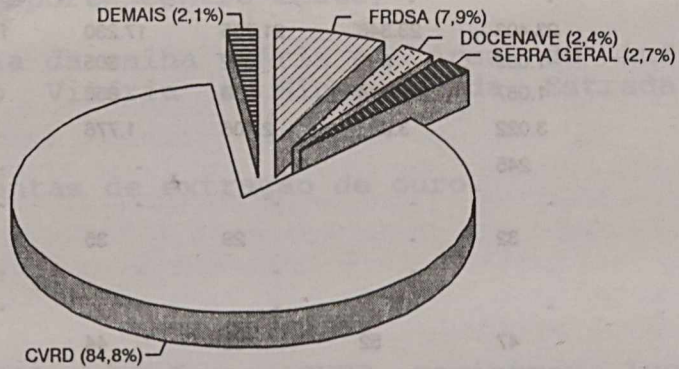
SEPLAN/SEST

OBS: - Dados nao disponiveis.

GRUPO CVRD
EVOLUÇÃO DO QUADRO DE PESSOAL PROPRIO



GRUPO CVRD
PES.PROPRIO - DIST. POR EMPRESA - 1993



GRUPO CVRD
BALANÇO PATRIMONIAL CONSOLIDADO

CR\$ milhões Dez / 93

DESCRIÇÃO	1992	1993	VARIÇÃO % 93 / 92
ATIVO CIRCULANTE	446.194	460.451	3,20
Disponível	138.686	175.913	26,84
Valores	185.027	182.498	(1,37)
Estoques	82.403	67.075	(18,60)
Outros	40.078	34.965	(12,76)
REALIZÁVEL A LONGO PRAZO	209.883	217.746	3,75
Valores a Receber	161.772	173.656	7,35
Outros	48.111	44.090	(8,36)
ATIVO PERMANENTE	2.597.235	2.347.497	(9,62)
Investimentos	478.549	518.293	8,31
Imobilizado Líquido	1.956.352	1.717.044	(12,23)
Diferido	162.334	112.160	(30,91)
TOTAL DO ATIVO	3.253.312	3.025.694	(7,00)
PASSIVO CIRCULANTE	273.525	314.366	14,93
Emp./Financ Moeda Nac./ Estrang.	117.791	191.120	62,25
Contas a Pagar e Outros	155.734	123.246	(20,86)
EXÍGIVEL A LONGO PRAZO	623.554	558.601	(10,42)
Emp./Financ Moeda Nac./ Estrang.	349.496	275.293	(21,23)
Adiantamentos p/ Aumento Capital	0	0	-
Outros	274.058	283.308	3,38
RESULTADOS EXERCÍCIOS FUTUROS	702	2.528	260,11
PARTICIPACÕES MINORITÁRIAS	13.256	13.637	2,87
PATRIMÔNIO LÍQUIDO	2.342.275	2.136.562	(8,78)
Capital Integralizado	488.182	438.393	(10,20)
Reservas + Lucros Acumulados	1.854.093	1.698.169	(8,41)
Outros	0	0	-
TOTAL DO PASSIVO	3.253.312	3.025.694	(7,00)

SEPLAN / SEST

4.2 - Grupo ELETROBRÁS

O grupo é composto pela holding Central Elétrica Brasileira S.A. - ELETROBRÁS e por seis empresas controladas que atuam na área de geração e transmissão de energia elétrica, além da Nuclebrás Engenharia S.A. - NUCLEN, que presta serviços de engenharia desenvolvidos em projetos relacionados com o sistema nuclear.

Empresa de economia mista, criada em 25.04.61 pela Lei nº 1.509-A, a ELETROBRÁS responde pelo planejamento e financiamento do programa de energia elétrica do País e coordena sua execução. Promove o relacionamento do setor com outros países e com a indústria nacional de equipamentos, participando do Programa de Libertação de Normas Técnicas. Desenvolve pesquisas relacionadas com a preservação do meio ambiente e com o estudo de fontes alternativas para produção de energia elétrica.

De suas controladas, quatro são de âmbito regional: Central Elétrica do Norte do Brasil S.A. - ELETRONOR, operando na Região Norte e Centro-Oeste; Companhia Hidro Elétrica do São Francisco - CHESF, na região Nordeste; Furnas Centrais Elétricas S.A., nas regiões Sudeste e Centro-Oeste; e Centrais Elétricas Sul do Brasil S.A. - ELETROSUL, na região Sul.

As duas controladas de âmbito estadual, que atuam principalmente na distribuição de energia elétrica, são a UGEF - Serviços de Eletricidade S.A., sediada no estado do Rio de Janeiro, e a ELETRO Santa Catarina S.A. - ESCATSA, no Estado de Santa Catarina.

Como associada, a ELETROBRÁS tem participação minoritária na concessionária estadual de energia elétrica, e a principal concessionária do Centro de Regulação de Energia Elétrica - CAREN, que representa o Governo Brasileiro, 50% do capital da concessionária.

Investimentos

Em 1993, as empresas do Grupo ELETROBRÁS realizaram investimentos de R\$ 33.772,1 milhões (US\$ 1.394,2 milhões) durante 25,4 meses, em projetos de construção em 1993.

Em decorrência de esforços de racionalização econômico-financeira levados a efeito a partir do início do exercício, o Grupo ELETROBRÁS limitou os investimentos de capital em 1993, a exceção de alguns investimentos.

Foram priorizadas as obras de usinas hidrelétricas de médio e pequeno porte, bem como as obras de transmissão de energia elétrica. Além disso, foram realizadas obras de manutenção e modernização das usinas hidrelétricas existentes. Os investimentos em capital em 1993 foram de R\$ 33.772,1 milhões (US\$ 1.394,2 milhões).

4.2 - Grupo Eletrobrás

4.2 - Grupo ELETROBRAS

O grupo é composto pela holding Centrais Elétricas Brasileiras S.A. - ELETROBRAS e por seis empresas controladas que atuam na área de geração e transmissão de energia elétrica, além da Nuclebrás Engenharia S.A. - NUCLEN, que realiza serviços de engenharia e desenvolve projetos relacionados com o sistema nuclear.

Empresa de economia mista, criada em 25.04.61 pela Lei nº 3.809-A, a ELETROBRAS responde pelo planejamento e financiamento do programa de energia elétrica do País e coordena sua execução. Promove o relacionamento do setor com outros países e com a indústria nacional de equipamentos, participando do Programa de Elaboração de Normas Técnicas. Desenvolve pesquisas relacionadas com a preservação do meio ambiente e com o estudo de fontes alternativas para produção de energia elétrica.

De suas controladas, quatro são de âmbito regional: Centrais Elétricas do Norte do Brasil S.A. - ELETRONORTE, operando nas regiões Norte e Centro-Oeste; Companhia Hidro Elétrica do São Francisco - CHESF, na região Nordeste; FURNAS Centrais Elétricas S.A., nas regiões Sudeste e Centro-Oeste; e Centrais Elétricas do Sul do Brasil S.A. - ELETROSUL, na região Sul.

As duas controladas de âmbito estadual, que atuam principalmente na distribuição de energia elétrica, são a LIGHT Serviços de Eletricidade S.A., na cidade e em parte do Estado do Rio de Janeiro, e a Espírito Santo Centrais Elétricas S.A. - ESCELSA, no Estado do Espírito Santo.

Como associada, a ELETROBRAS tem participação minoritária nas concessionárias estaduais de energia elétrica, é a principal mantenedora do Centro de Pesquisas de Energia Elétrica - CEPEL e possui, representando o Governo brasileiro, 50% do capital da Itaipu Binacional.

Investimentos

Em 1993, as empresas do Grupo ELETROBRAS realizaram investimentos de CR\$ 123.372,1 milhões (US\$ 1.394,8 milhões), montante 29,1% inferior, em termos reais, ao registrado em 1992.

Em decorrência do esforço de regularização econômico-financeira levado a efeito durante o exercício, o Grupo ELETROBRAS limitou-se, em 1993, à execução de um programa mínimo de investimentos.

Foram priorizadas as obras nas usinas hidrelétricas de Xingó (cerca de 44% do total de investimentos do Grupo, exceto NUCLEN) e Corumbá, além da Usina Termelétrica de Jorge Lacerda IV. Também mereceram ênfase os reassentamentos das populações atingidas pela construção das usinas de Itaparica e Itá, assim como a conclusão de obras de pequeno porte de geração e transmissão na Região Norte.

Em apoio a projetos relevantes conduzidos por empresas coligadas, a ELETROBRAS aportou também recursos em projetos da Itaipu Binacional e das usinas de Segredo e Nova Ponte.

Desempenho

No exercício de 1993, o Grupo ELETROBRAS obteve lucro líquido de CR\$ 158.433 milhões, equivalentes a US\$ 485,8 milhões.

A Lei nº 8.631, de 04.03.93, alterada pela Lei nº 8.724, de 28.10.93, introduziu importantes mecanismos voltados ao reequilíbrio econômico-financeiro das empresas do setor de energia elétrica, a exemplo de novo critério para fixação de tarifas aos consumidores (diferenciadas por concessionária), a extinção da remuneração garantida e o acerto de contas entre empresas concessionárias, dentre outras medidas.

A nova legislação restabeleceu a Reserva Global de Reversão - RGR, fundo destinado ao financiamento da expansão e melhoria dos serviços e aos programas de conservação de energia e de eletrificação rural, atribuindo à ELETROBRAS a condição de gestora desses recursos.

A produção nacional bruta de energia elétrica alcançou 237,6 bilhões de quilowatts-hora. Nesse total estão incluídos 29,9 bilhões de kWh correspondentes a 50% da capacidade instalada de Itaipu pertencente ao Brasil e 0,4 bilhão kWh adquiridos de outros produtores.

A capacidade geradora nominal instalada apresentou acréscimo de 1,9% em relação a 1992, situando-se em 52.721 MW, sendo 25.372 MW provenientes do Sistema ELETROBRAS, 6.300 MW correspondentes a parte nacional de Itaipu e 21.049 MW de outras empresas. Para isso, contribuiu a entrada em operação das seguintes unidades geradoras: Segredo, no Paraná; Três Irmãos, em São Paulo; Cachoeira Dourada, em Goiás; e Santana, no Amapá.

A extensão das linhas de transmissão em tensão igual ou superior a 230 kV atingiu 58.665 km, com aumento de 1,3% em relação a 1992.

O consumo nacional de energia elétrica atingiu 227,0 bilhões de kWh (crescimento de 4% relativamente a 1992). O setor industrial teve participação de 50,0%, o residencial representou 23,6% e o comercial 12,0%, com os 14,4% restantes absorvidos pelos setores público e rural.

No exercício, além do atendimento a grandes consumidores industriais, comerciais e rurais, foram incorporados 1.521 mil novos consumidores residenciais, perfazendo o total nacional de 30,1 milhões de ligações.

A participação no consumo das regiões geográficas do País foi a seguinte: Norte (4,9%), Nordeste (15,7%), Sudeste (60,4%), Sul (14,5%) e Centro-Oeste (4,5%).

GRUPO ELETROBRAS

EVOLUÇÃO DO QUADRO DE PESSOAL PRÓPRIO

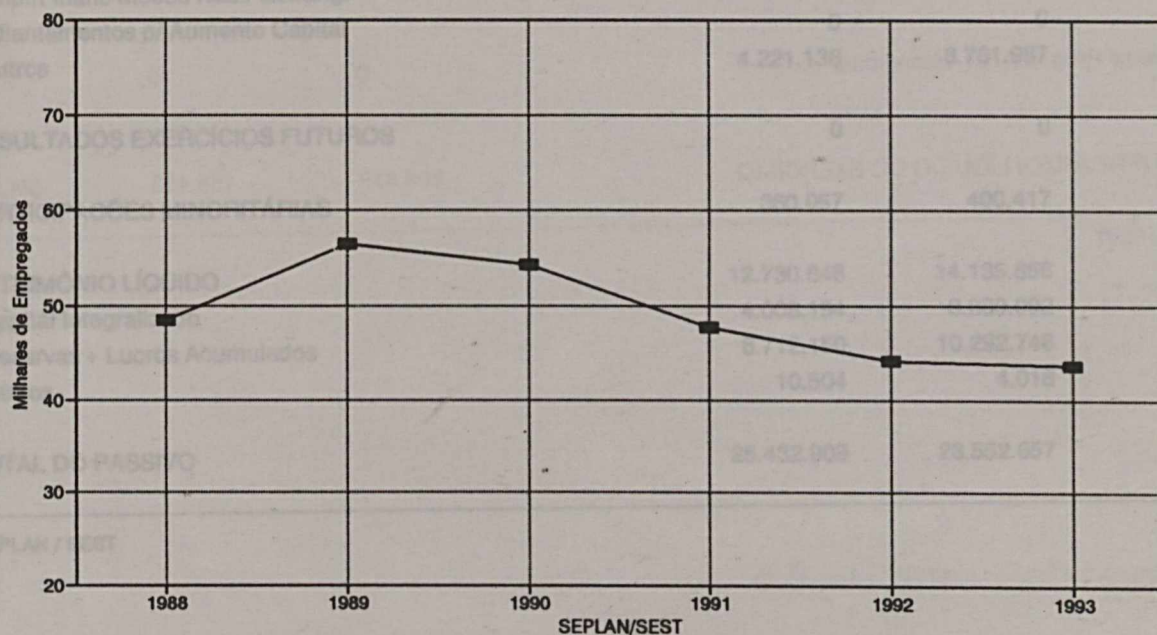
EMPRESAS	EXERCÍCIOS						EVOLUÇÃO % 93 / 88
	1988	1989	1990	1991	1992	1993	
CHESF	11.187	12.614	12.330	10.753	9.969	9.905	(11,5)
ELETROBRAS	2.111	2.467	2.285	1.879	1.417	1.410	(33,2)
ELETRONORTE	4.480	6.887	6.671	5.665	5.569	5.522	23,3
ELETROSUL	4.412	5.769	5.498	4.653	3.915	3.795	(14,0)
ESCELSA	2.154	3.055	2.990	2.853	2.718	2.674	24,1
FURNAS	9.027	9.892	9.435	8.323	7.362	7.342	(18,7)
LIGHT	14.005	14.682	14.106	12.659	12.458	12.346	(11,8)
NUCLEN	1.089	1.101	1.073	859	728	721	(33,8)
TOTAL	48.465	56.467	54.388	47.644	44.136	43.715	(9,8)

SEPLAN/SEST

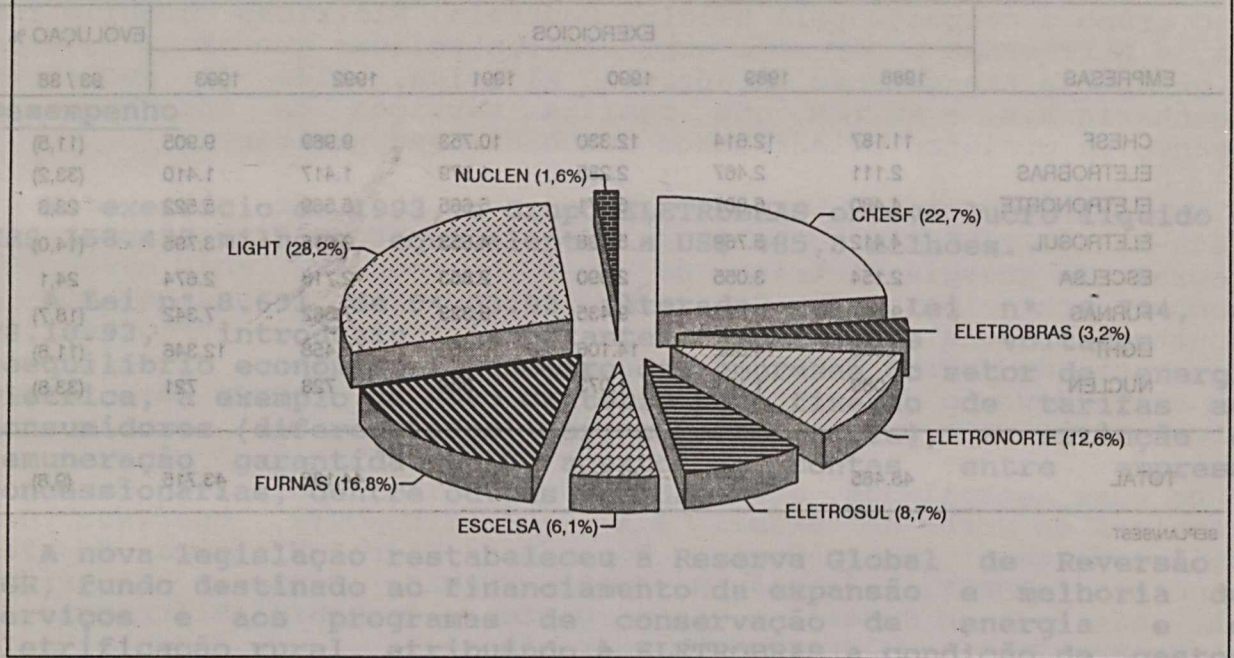
ATIVO PERMANENTE	18.221.435	17.730.000	(7,6)
Investimentos	1.120.134	1.145.143	2,3
Ativo Realizável a Longo Prazo	17.101.301	16.584.857	(3,3)
Diferido	4.877.242	4.938.390	(5,1)
TOTAL DO ATIVO	25.432.909	23.552.657	(7,8)
PASSIVO CIRCULANTE	6.509.894	3.345.705	(49,3)
Emp. Financeiro Moeda Nac. / Estrang.	3.408.799	1.740.562	(48,9)
Contas a Pagar e Outros	3.091.095	1.605.143	(48,3)

GRUPO ELETROBRAS

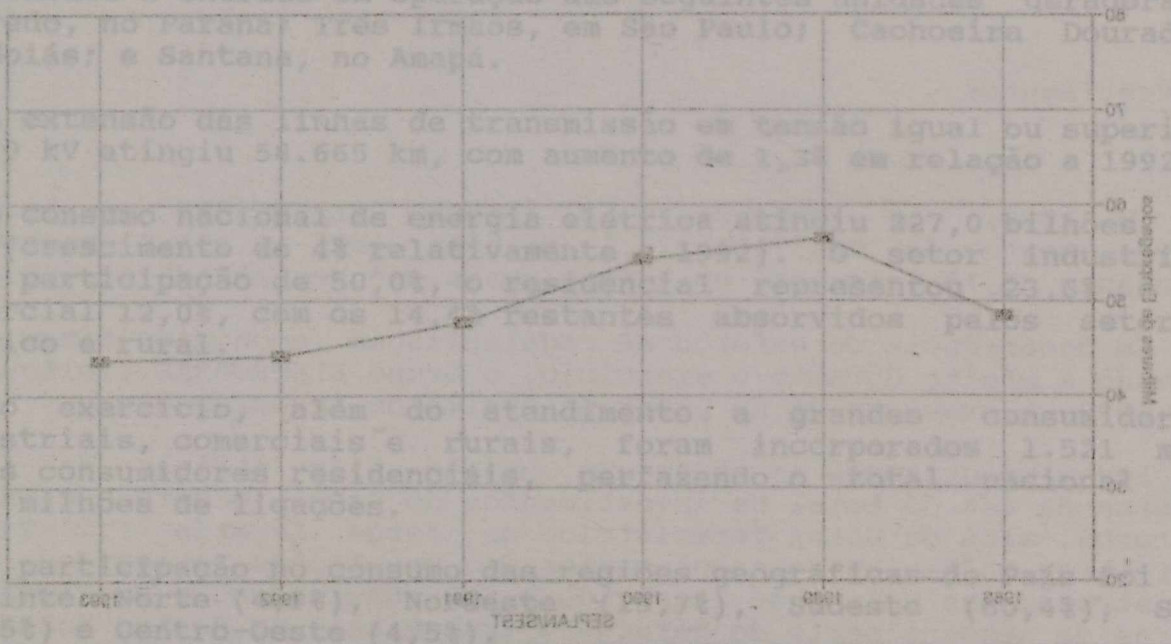
EVOLUÇÃO DO QUADRO DE PESSOAL PRÓPRIO



GRUPO ELETROBRAS PES. PROPRIO - DIST. POR EMPRESA - 1993



GRUPO ELETROBRAS EVOLUÇÃO DO QUADRO DE PESSOAL PRÓPRIO



GRUPO ELETROBRÁS
BALANÇO PATRIMONIAL CONSOLIDADO

CRS milhões Dez / 93

DESCRIÇÃO	1992	1993	VARIAÇÃO
			% 93 / 92
ATIVO CIRCULANTE	3.205.258	2.795.924	(12,77)
Disponível	82.347	57.612	(30,04)
Valores	2.907.299	2.547.126	(12,39)
Estoques	12.582	5.080	(59,62)
Outros	203.030	186.106	(8,34)
REALIZÁVEL A LONGO PRAZO	3.006.216	2.998.064	(0,27)
Valores a Receber	2.975.574	2.970.597	(0,17)
Outros	30.642	27.467	(10,36)
ATIVO PERMANENTE	19.221.435	17.758.669	(7,61)
Investimentos	1.120.134	1.145.143	2,23
Imobilizado Líquido	13.223.552	11.985.166	(9,37)
Diferido	4.877.749	4.628.360	(5,11)
TOTAL DO ATIVO	25.432.909	23.552.657	(7,39)
PASSIVO CIRCULANTE	6.609.894	3.346.705	(49,37)
Emp./Financ Moeda Nac./ Estrang.	3.408.793	1.740.562	(48,94)
Contas a Pagar e Outros	3.201.101	1.606.143	(49,83)
EXÍGIVEL A LONGO PRAZO	5.732.110	5.669.679	(1,09)
Emp./Financ Moeda Nac./ Estrang.	1.510.972	1.907.692	26,26
Adiantamentos p/ Aumento Capital	0	0	-
Outros	4.221.138	3.761.987	(10,88)
RESULTADOS EXERCÍCIOS FUTUROS	0	0	-
PARTICIPACÕES MINORITÁRIAS	360.057	400.417	11,21
PATRIMÔNIO LÍQUIDO	12.730.848	14.135.856	11,04
Capital Integralizado	4.008.194	3.839.092	(4,22)
Reservas + Lucros Acumulados	8.712.150	10.292.746	18,14
Outros	10.504	4.018	(61,75)
TOTAL DO PASSIVO	25.432.909	23.552.657	(7,39)

SEPLAN / SEST

4.3 - Grupo Petrobrás

GRUPO ELETROBRÁS
DEMONSTRAÇÃO CONSOLIDADA DO RESULTADO

CR\$ milhões Dez / 93

DESCRIÇÃO	1992	1993	VARIACÃO
			% 93 / 92
RECEITA LÍQUIDA	696.998	795.803	14,18
(-)Custo Operacional(CPV+Desp. Oper.)	782.743	833.637	6,50
LUCRO OPERAC. ANTES GANHO/PERDA INFLAÇÃO	(85.745)	(37.834)	(55,88)
(+)Ganhos (Perdas) nos Itens Monetários	97.120	385.076	296,50
(+)Resultado Equivalência Patrimonial	(100.349)	(79.394)	(20,88)
LUCRO OPERAC. ANTES DESP. FINANCEIRA	(88.974)	267.848	401,04
(-)Despesa Financeira Líquida	(9.212)	137.502	1.592,64
(+)Resultado não Operacional	323.348	71.716	(77,82)
LUCRO ANTES DO IR E PARTICIPAÇÕES	243.586	202.062	(17,05)
(-)Provisões IR e Participações	35.107	43.629	24,27
(+/-)Ajustes Prog. Estabil. Econômica	0	0	
LUCRO (PREJUÍZO) LÍQUIDO DO EXERCÍCIO	208.479	158.433	(24,01)
SEPLAN / SEST			

4.1 - Grupo PETROBRAS

O Grupo PETROBRAS é composto por um conjunto de empresas que desenvolvem atividades em todos os segmentos da indústria do petróleo.

A Petróleo Brasileiro S.A. - PETROBRAS, holding do grupo, foi criada em 03.10.53 pela Lei nº 3.004, que instituiu no Brasil o monopólio estatal na exploração, produção, transporte, refino e comercialização de petróleo. Constituem outras áreas abrangidas pelo grupo: fertilizantes (PETROFERTIL); petroquímica (PETROQUISA); distribuição de derivados de petróleo (BR); exploração e produção de petróleo e prestação de serviços no exterior (BRASPETRO).

Com a privatização da UFRAPERTIL, em junho/93, teve continuidade o processo de redução da participação no ramo de fertilizantes, iniciado em 1992 com a privatização da FOSPERTIL e da GOIASFERTIL. Em dezembro, registrou-se, ainda, a incorporação à Holding PETROBRAS da empresa Fertilizantes Nitrogenados do Nordeste S.A. - NITROFERTIL.

Em 1993, a PETROBRAS comemorou a passagem dos 40 anos de sua fundação, contabilizando, nesse período, a cifra de US\$ 80 bilhões em investimentos no País. Segundo publicações especializadas, a PETROBRAS é hoje a 15ª maior companhia de petróleo do mundo.

Investimentos

Em 1993, os investimentos das empresas do Grupo PETROBRAS atingiram CR\$ 207.632,7 milhões (US\$ 2.347,6 milhões), predominantemente destinados às atividades de exploração e produção de petróleo e derivados.

Dentre os eventos registrados nas áreas de investimentos e prospecção, destacaram-se os seguintes:

- descoberta de quatro jazidas de óleo e uma de gás (no mar) e de nove acumulações de óleo, duas de gás natural e uma de óleo, gás e condensado (em terra);
- perfuração de 53 poços exploratórios nas bacias terrestres e de 47 poços nas bacias marítimas, com índices de sucesso exploratório de 40% e 29%, respectivamente;
- exploração das bacias marítimas em águas profundas ao longo do litoral setentrional e oriental brasileiro, com perfuração de poços nas bacias do Pará-Maranhão, Ceará, Sergipe-Alagoas e Bahia, na busca de novas fronteiras exploratórias fora da Bacia de Campos;
- ao final do ano, a PETROBRAS operou 10 poços de perfuração em terra e 12 no mar, atingindo um total de 554.628 metros, através da perfuração de 356 poços.

4.3 - Grupo Petrobrás

4.3 - Grupo PETROBRAS

O Grupo PETROBRAS é composto por um conjunto de empresas que desenvolvem atividades em todos os segmentos da indústria do petróleo.

A Petróleo Brasileiro S.A. - PETROBRAS, holding do grupo, foi criada em 03.10.53 pela Lei nº 2.004, que instituiu no Brasil o monopólio estatal na exploração, produção, transporte, refino e comercialização de petróleo. Constituem outras áreas abrangidas pelo grupo: fertilizantes (PETROFÉRTIL); petroquímica (PETROQUISA); distribuição de derivados de petróleo (BR); exploração e produção de petróleo e prestação de serviços no exterior (BRASPETRO).

Com a privatização da ULTRAFÉRTIL, em junho/93, teve continuidade o processo de redução da participação no ramo de fertilizantes, iniciado em 1992 com a privatização da FOSFÉRTIL e da GOIASFÉRTIL. Em dezembro, registrou-se, ainda, a incorporação à holding PETROBRAS da empresa Fertilizantes Nitrogenados do Nordeste S.A. - NITROFÉRTIL.

Em 1993, a PETROBRAS comemorou a passagem dos 40 anos de sua fundação, contabilizando, nesse período, a cifra de US\$ 80 bilhões em investimentos no País. Segundo publicações especializadas, a PETROBRAS é hoje a 15a. maior companhia de petróleo do mundo.

Investimentos

Em 1993, os investimentos das empresas do Grupo PETROBRAS atingiram CR\$ 207.638,7 milhões (US\$ 2.347,6 milhões), predominantemente destinados às atividades de exploração e produção de petróleo e derivados.

Dentre os eventos registrados nas áreas de investimentos e prospecção, destacaram-se os seguintes:

- descoberta de quatro jazidas de óleo e uma de gás (no mar) e de nove acumulações de óleo, duas de gás natural e uma de óleo, gás e condensado (em terra);
- perfuração de 52 poços exploratórios nas bacias terrestres e de 47 poços nas bacias marítimas, com índices de sucesso exploratório de 40% e 29%, respectivamente;
- exploração das bacias marítimas em águas profundas ao longo do litoral setentrional e oriental brasileiro, com perfuração de poços nas bacias do Pará-Maranhão, Ceará, Sergipe-Alagoas e Bahia, na busca de novas fronteiras exploratórias fora da Bacia de Campos;
- ao final do ano, a PETROBRAS operava 14 equipamentos de perfuração em terra e 12 no mar, atingindo um total de 554.628 metros, através da perfuração de 356 poços.

- desenvolvimento de extenso programa geofísico, com o levantamento de 10.318 km de sísmica terrestre e 35.116 km de sísmica marítima, 3.860 km e 1.662 km de levantamentos gravimétricos em terra e no mar, respectivamente, e, ainda, 3.855 km e 1.607 km de levantamentos magnetométricos em terra e no mar, respectivamente;
- prosseguimento do programa de perfuração em lâminas d'água superiores a 400 metros, sendo 10 poços exploratórios em cotas batimétricas acima de 1.000 metros;
- no conjunto, os resultados das atividades exploratórias, aliados aos resultados da atividade de desenvolvimento da produção, permitiram atingir a marca de 3,8 bilhões de barris de reservas provadas de óleo e condensado estabilizado (acréscimo de 4,8%, em relação a 1992).

Desempenho

No exercício de 1993, o Grupo PETROBRAS registrou lucro líquido de CR\$ 204.993 milhões, equivalentes a US\$ 628,6 milhões.

A produção nacional de petróleo alcançou a média de 668.291 barris por dia, 2,3% superior à obtida em 1992, que foi de 653.105 barris/dia. Em dezembro, foi estabelecido o recorde de 721.861 barris/dia, a maior produção já verificada no Brasil.

Essa produção fluiu de 7.110 poços, sendo 6.294 em terra e 816 na plataforma continental. A produção marítima de petróleo (óleo e gás natural) provém de 91 plataformas (76 fixas e 15 flutuantes).

O custo médio do petróleo nacional extraído foi de US\$ 14,43/barril, o que significou um decréscimo de 5,5% em relação a média dos três anos anteriores.

O consumo nacional de derivados de petróleo alcançou 1.280 mil barris/dia, representando acréscimo de 3,5% em relação a 1992. O consumo de óleo diesel cresceu 3,1%, o de óleo combustível 4,7% e o de gás natural 5,3%. Os combustíveis automotivos (gasolina e álcool carburante) apresentaram aumento de consumo de 4,9%, enquanto o de GLP apenas 2,9%.

A produção média de gás natural situou-se em 20,2 milhões de metros cúbicos por dia, com acréscimo de 5,8% em relação a 1992.

Na área de abastecimento, prosseguiram os esforços para adequação do parque de refino à demanda de derivados e ao processamento de óleos pesados. Com a participação de 54,3% do petróleo nacional, foram processados 1.172 mil barris/dia, nas diversas refinarias instaladas no País.

Com o objetivo de reduzir os custos de transporte e garantir o fornecimento regular de produtos, a rede de dutos atingiu 9.723 km de extensão, sendo 6.126 km de oleodutos e 3.597 km de gasodutos. A frota de petroleiros, por outro lado, compõe-se atualmente de 119 navios, sendo 76 próprios e 43 afretados.

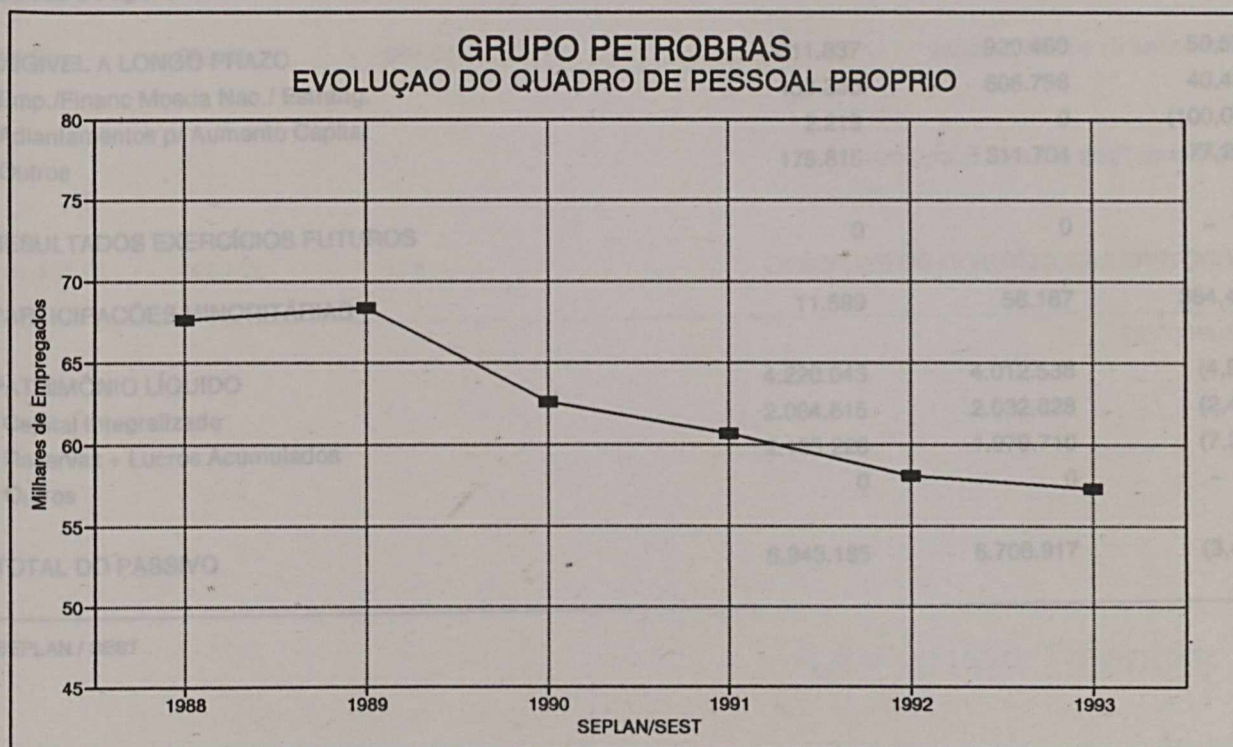
GRUPO PETROBRAS

EVOLUÇÃO DO QUADRO DE PESSOAL PROPRIO

EMPRESAS	EXERCÍCIOS						EVOLUÇÃO % 93 / 88
	1988	1989	1990	1991	1992	1993	
AMERICA	4	5	7	8	10	10	150,0
B R	4.157	4.056	4.157	3.978	3.889	3.799	(8,6)
BRASOIL	59	58	42	31	30	39	(33,9)
BRASPETRO	396	413	332	322	272	260	(34,3)
B U K	-	-	-	6	6	6	-
I C C	608	585	476	443	426	286	(53,0)
INTERBRAS	1.216	1.184	0	199	113	57	(95,3)
NORGE	5	5	4	3	2	-	-
P Q U	1.299	1.375	1.309	1.210	1.180	1.176	(9,5)
PETROBRAS	59.210	60.028	55.569	53.857	51.638	51.228	(13,5)
PETROFERTIL	302	288	341	275	208	140	(53,6)
PETROQUISA	325	359	337	323	294	251	(22,8)
TOTAL	67.581	68.356	62.574	60.655	58.068	57.252	(15,3)

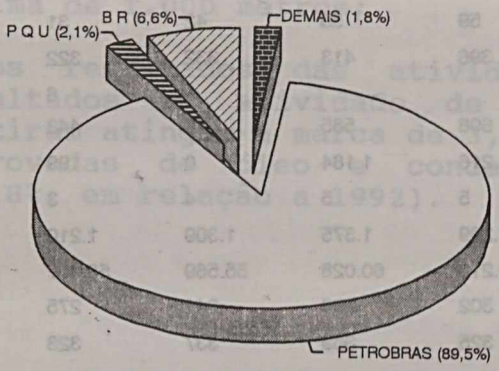
SEPLAN/SEST

OBS: - Dados nao disponiveis.



GRUPO PETROBRAS
PES. PROPRIO - DIST. POR EMPRESA - 1993

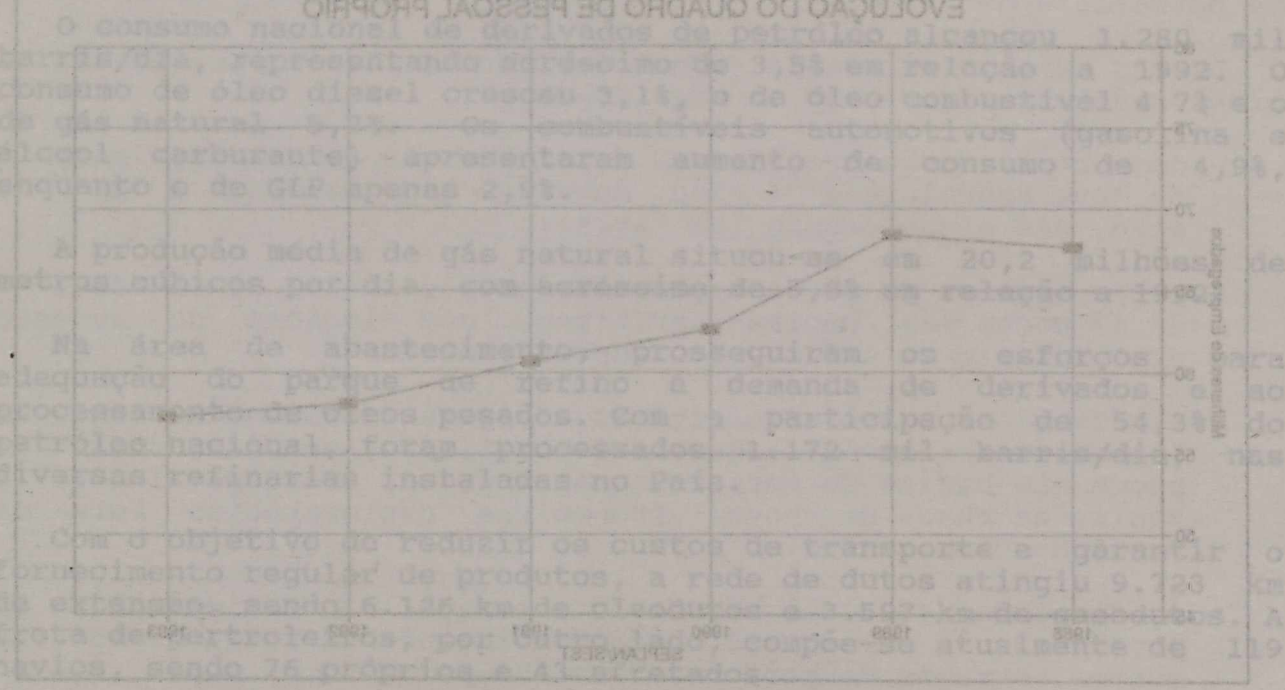
EMPRESAS	1988	1989	1990	1991	1992	1993
TOTAL	62.584	62.584	62.584	62.584	62.584	62.584
PETROBRAS	56.800	56.800	56.800	56.800	56.800	56.800
PETROBRAS NORDE	302	302	302	302	302	302
PETROBRAS S	60.058	60.058	60.058	60.058	60.058	60.058
PQU	1.375	1.375	1.375	1.375	1.375	1.375
BR	4.209	4.209	4.209	4.209	4.209	4.209
DEMAIS	1.200	1.200	1.200	1.200	1.200	1.200



Essa produção flui de 7.110 poços, sendo 6.294 na terra e 818 em plataformas continentais. A produção marítima é produzida em 15 plataformas (natural) e 76 fixas (artificial).

Essa produção flui de 7.110 poços, sendo 6.294 na terra e 818 em plataformas continentais. A produção marítima é produzida em 15 plataformas (natural) e 76 fixas (artificial).

Essa produção flui de 7.110 poços, sendo 6.294 na terra e 818 em plataformas continentais. A produção marítima é produzida em 15 plataformas (natural) e 76 fixas (artificial).



GRUPO PETROBRÁS
BALANÇO PATRIMONIAL CONSOLIDADO

CR\$ milhões Dez / 93

DESCRIÇÃO	1992	1993	VARIAÇÃO
			% 93 / 92
ATIVO CIRCULANTE	1.254.383	1.514.093	20,70
Disponível	121.105	435.611	259,70
Valores	595.525	487.410	(18,15)
Estoques	439.650	475.780	8,22
Outros	98.103	115.292	17,52
REALIZÁVEL A LONGO PRAZO	2.382.155	2.041.281	(14,31)
Valores a Receber	133.855	95.435	(28,70)
Outros	2.248.300	1.945.846	(13,45)
ATIVO PERMANENTE	3.306.647	3.151.543	(4,69)
Investimentos	309.727	297.631	(3,91)
Imobilizado Líquido	2.793.356	2.616.512	(6,33)
Diferido	203.564	237.400	16,62
TOTAL DO ATIVO	6.943.185	6.706.917	(3,40)
PASSIVO CIRCULANTE	2.100.206	1.717.732	(18,21)
Emp./Financ Moeda Nac./ Estrang.	1.015.740	930.415	(8,40)
Contas a Pagar e Outros	1.084.466	787.317	(27,40)
EXÍGIVEL A LONGO PRAZO	611.337	920.460	50,57
Emp./Financ Moeda Nac./ Estrang.	433.303	608.756	40,49
Adiantamentos p/ Aumento Capital	2.219	0	(100,00)
Outros	175.815	311.704	77,29
RESULTADOS EXERCÍCIOS FUTUROS	0	0	-
PARTICIPACÕES MINORITÁRIAS	11.599	56.187	384,41
PATRIMÔNIO LÍQUIDO	4.220.043	4.012.538	(4,92)
Capital Integralizado	2.084.815	2.032.828	(2,49)
Reservas + Lucros Acumulados	2.135.228	1.979.710	(7,28)
Outros	0	0	-
TOTAL DO PASSIVO	6.943.185	6.706.917	(3,40)

SEPLAN / SEST

4.4 - Grupo Telebrás

GRUPO PETROBRÁS
DEMONSTRAÇÃO CONSOLIDADA DO RESULTADO

CR\$ milhões Dez / 93

VARIACÃO	DESCRIÇÃO	1992	1993	VARIACÃO
				%
				93 / 92
	RECEITA LÍQUIDA	1.870.887	1.446.964	(22,66)
	(-)Custo Operacional(CPV+Desp. Oper.)	1.474.910	958.138	(35,04)
	LUCRO OPERAC. ANTES GANHO/PERDA INFLAÇÃO	395.977	488.826	23,45
	(+)Ganhos (Perdas) nos Itens Monetários	600.945	627.733	4,46
	(+)Resultado Equivalência Patrimonial	(112.342)	(32.575)	(71,00)
	LUCRO OPERAC. ANTES DESP. FINANCEIRA	884.580	1.083.984	22,54
	(-)Despesa Financeira Líquida	824.703	857.045	3,92
	(+)Resultado não Operacional	(5.561)	25.293	554,83
	LUCRO ANTES DO IR E PARTICIPAÇÕES	54.316	252.232	364,38
	(-)Provisões IR e Participações	53.699	47.239	(12,03)
	(+/-)Ajustes Prog. Estabil. Econômica	0	0	-
	LUCRO (PREJUÍZO) LÍQUIDO DO EXERCÍCIO	617	204.993	33.124,15
SEPLAN / SEST				
(4,92)				
(2,49)				
(7,28)				
(2,40)				

4.4 - Grupo TELEBRAS

O Grupo TELEBRAS é constituído pela holding Telecomunicações Brasileiras S.A. - TELEBRAS, criada pela Lei nº 5.792, de 11.07.72, pela EMBRATEL e por 27 empresas operadoras de âmbito estadual. Presta serviços nas áreas de comunicação de voz, textos, dados, som e imagem, abrangendo desde a telefonia rural até a comunicação internacional de dados via satélite.

O grupo atende a 16,1 mil localidades em todo o País e contabiliza 11,6 milhões de terminais telefônicos instalados, 10,7 milhões de terminais em serviço e 298,5 mil telefones de uso público instalados (posição em 31.12.93).

Hoje, o Sistema já presta consultoria internacional, transferindo para outros países suas conquistas tecnológicas, com base na capacitação adquirida na implantação e no gerenciamento do maior sistema de telecomunicações do Hemisfério Sul e a 11ª planta telefônica do mundo.

Investimentos

Em 1993, o investimento na expansão e otimização da rede nacional de telecomunicações foi de CR\$ 258.841,7 milhões, equivalente a US\$ 3.265,6 milhões.

O Sistema TELEBRAS é o maior investidor em infra-estrutura de telecomunicações entre os países em desenvolvimento e o 8º do mundo, de acordo com a União Internacional de Telecomunicações (UIT). As fontes de recursos foram: recursos próprios originados na operação dos serviços (cerca de 65%), autofinanciamento e recursos líquidos de operações de crédito.

Desempenho

Em 1993, o resultado líquido consolidado do grupo TELEBRAS registrou lucro de CR\$ 372.814 milhões (US\$ 1.143,2 milhões).

Os principais resultados obtidos no exercício foram:

- crescimento de 314% na capacidade instalada de telefonia celular, que passou de 60.522 terminais em 1992 para 250.522 em 1993;
- instalação de mais de um milhão (1.032 mil) de novos terminais, elevando a planta nacional a 12,8 milhões de acessos (crescimento de 8,8% em relação a 1992);
- interligação à rede nacional de telecomunicações de 1.000 localidades (crescimento de 4,2% sobre 1992);

4.4 - Grupo Telebrás

4.4 - Grupo TELEBRAS

O Grupo TELEBRAS é constituído pela holding Telecomunicações Brasileiras S.A. - TELEBRAS, criada pela Lei nº 5.792, de 11.07.72, pela EMBRATEL e por 27 empresas operadoras de âmbito estadual. Presta serviços nas áreas de comunicação de voz, textos, dados, som e imagem, abrangendo desde a telefonia rural até a comunicação internacional de dados via satélite.

O grupo atende a 16,1 mil localidades em todo o País e contabiliza 11,6 milhões de terminais telefônicos instalados, 10,7 milhões de terminais em serviço e 298,5 mil telefones de uso público instalados (posição em 31.12.93).

Hoje, o Sistema já presta consultoria internacional, transferindo para outros países suas conquistas tecnológicas, com base na capacitação adquirida na implantação e no gerenciamento do maior sistema de telecomunicações do Hemisfério Sul e a 11a. planta telefônica do mundo.

Investimentos

Em 1993, o investimento na expansão e otimização da rede nacional de telecomunicações foi de CR\$ 288.841,7 milhões, o equivalente a US\$ 3.265,6 milhões.

O Sistema TELEBRAS é o maior investidor em infra-estrutura de telecomunicações entre os países em desenvolvimento e o 8º do mundo, de acordo com a União Internacional de Telecomunicações (UIT). As fontes de recursos foram: recursos próprios originados na operação dos serviços (cerca de 65%), autofinanciamento e recursos líquidos de operações de crédito.

Desempenho

Em 1993, o resultado líquido consolidado do grupo TELEBRAS registrou lucro de CR\$ 372.814 milhões (US\$ 1.143,2 milhões).

Os principais resultados obtidos no exercício foram:

- crescimento de 314% na capacidade instalada de telefonia celular, que passou de 60.522 terminais em 1992 para 250.522 em 1993;
- instalação de mais de um milhão (1.032 mil) de novos terminais, elevando a planta nacional a 12,8 milhões de acessos (crescimento de 8,8% em relação a 1992);
- interligação à rede nacional de telecomunicações de 649 novas localidades (crescimento de 4,2% sobre 1992);

- crescimento de 15,0% no número de telefones de uso público, elevando a planta a 298.485;
- instalação de 26 mil novos terminais na Rede Nacional de Comunicação de Dados por Linha Dedicada e de 16 mil portas na Rede Nacional de Comunicação de Dados por Pacote, com crescimento de 53% e 115%, respectivamente;
- acréscimos de 6,7% no tráfego telefônico local, 7,9% no interurbano e decréscimo de 2,2% no internacional, embora o número de chamadas tenha crescido 4,1%.

Com vistas a aperfeiçoar o atendimento ao usuário urbano de baixa renda e ao usuário rural, a TELEBRAS vem ampliando a oferta de novos serviços e desenvolvendo tecnologias que reduzem o custo de acesso. São exemplos dessa filosofia de trabalho:

- **telefone virtual** (introduzido em 1993 com o serviço público de mensagens), cujo custo de acesso é de apenas 2% do custo do acesso individualizado;
- **telecentros comunitários** (instalações que concentram num só local serviços públicos, teleescritório, etc), com meta de implantação de 3 mil unidades no País;
- **serviço celular fixo rural**, que utiliza facilidades da rede celular móvel para atendimento de 50 mil novos usuários;
- **programa de atendimento rural via satélite** que visa atender ao cliente do campo e às comunidades distantes ou de difícil acesso, beneficiando uma população de um milhão de pessoas e atendendo, numa primeira fase, a ser ativada em 1994, mais de 300 localidades; e
- **telefone público a cartão indutivo com telesupervisão** que propiciará substancial economia com aquisição, operação e manutenção de equipamentos.

Através de seu Centro de Pesquisa e Desenvolvimento, a TELEBRAS obteve tecnologia própria para a fabricação de fibras ópticas, já ligando o Rio de Janeiro a São Paulo. Em 1993, começaram a ser implantados troncos ópticos que alcançarão Fortaleza, passando por todas as capitais do Nordeste. A rede, com 7.300 km de extensão, atingirá também Brasília, Belo Horizonte, Goiânia e as capitais dos estados do Sul do País, devendo estar operando integralmente em 1995.

As tecnologias hoje empregadas pela TELEBRAS permitem à população brasileira, tanto dos grandes centros urbanos como da Região Amazônica, comunicar-se com qualquer parte do planeta, através de uma eficiente infra-estrutura de transmissão. A rede de fibras ópticas instaladas já ultrapassa 200 mil km. A digitalização atingiu, em 1993, 26% do sistema local e 70% do interurbano. A implantação de cabos submarinos convencionais e de fibras ópticas vai permitir a interligação do Mercosul com a Europa e Estados Unidos. Além disso, cresce a utilização dos dois satélites Brasilsat e há previsão de lançamento de mais dois em 1994 e 1995.

GRUPO TELEBRAS
EVOLUÇÃO DO QUADRO DE PESSOAL PROPRIO

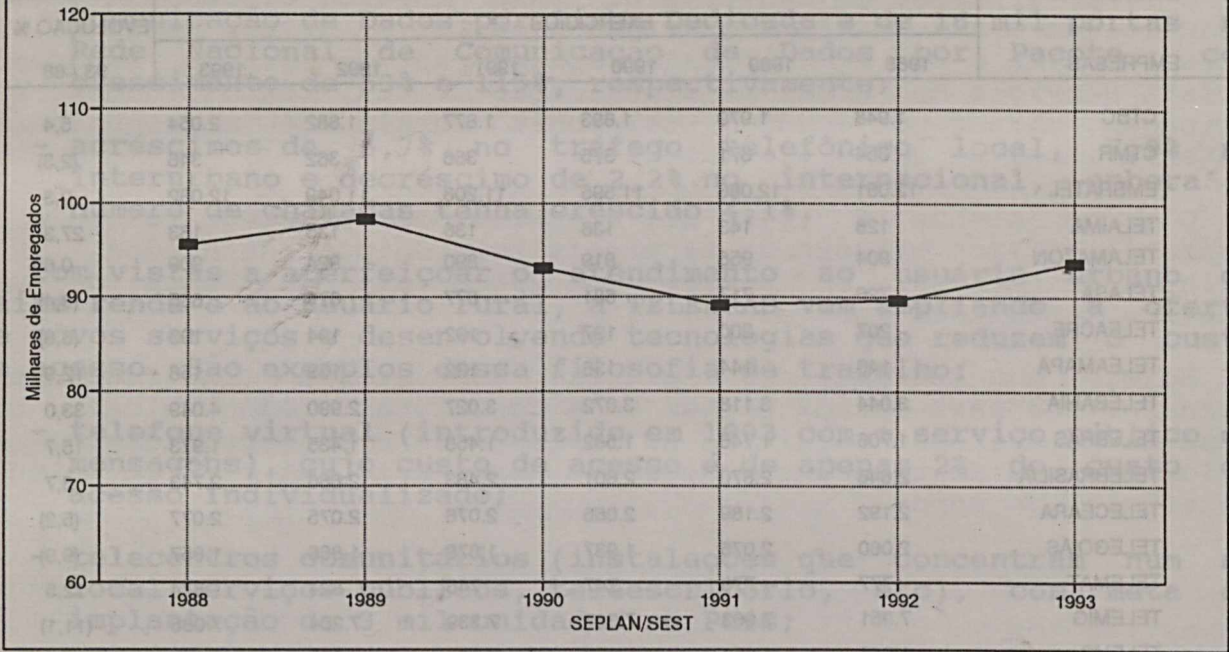
EMPRESAS	EXERCICIOS						EVOLUÇÃO % 93 / 88
	1988	1989	1990	1991	1992	1993	
CTBC	1.948	1.979	1.893	1.877	1.882	2.054	5,4
CTMR	354	371	375	366	362	346	(2,3)
EMBRATEL	12.051	12.086	11.595	11.208	11.049	12.082	0,3
TELAIMA	128	143	138	136	135	163	27,3
TELAMAZON	904	956	919	890	924	909	0,6
TELASA	726	717	681	677	671	665	(8,4)
TELEACRE	207	200	197	192	194	193	(6,8)
TELEAMAPA	140	144	136	132	139	158	12,9
TELEBAHIA	3.044	3.118	3.072	3.027	2.990	4.049	33,0
TELEBRAS	1.706	1.746	1.562	1.458	1.435	1.973	15,7
TELEBRASILIA	2.646	2.670	2.601	2.483	2.666	2.743	3,7
TELECEARA	2.192	2.189	2.066	2.076	2.075	2.077	(5,2)
TELEGOIAS	2.060	2.075	1.937	1.879	1.866	1.857	(9,9)
TELEMAT	777	778	747	745	824	874	12,5
TELEMIG	7.951	7.963	7.527	7.339	7.204	7.065	(11,1)
TELEMS	1.046	1.053	1.027	1.000	995	987	(5,6)
TELEPAR	4.825	5.022	4.866	4.667	5.660	5.659	17,3
TELEPARA	1.647	1.641	1.483	1.451	1.430	1.407	(14,6)
TELEPISA	664	665	638	630	628	634	(4,5)
TELERGIPE	551	558	533	526	521	552	0,2
TELERJ	15.317	17.550	15.839	14.324	13.976	14.122	(7,8)
TELERN	777	785	769	756	757	801	3,1
TELERON	448	448	422	420	423	444	(0,9)
TELESC	2.078	2.081	1.993	1.982	1.988	1.941	(6,6)
TELESP	25.601	25.560	24.639	23.466	23.605	24.236	(5,3)
TELEST	1.556	1.623	1.591	1.543	1.531	1.528	(1,8)
TELMA	749	763	747	738	738	949	26,7
TELPA	921	923	862	840	829	1.061	15,2
TELPE	2.490	2.493	2.242	2.260	2.096	2.038	(18,2)
TOTAL	95.504	98.300	93.097	89.088	89.593	93.567	(2,0)

SEPLAN/SEST


OBS: - Dados nao disponiveis.



GRUPO TELEBRAS EVOLUÇÃO DO QUADRO DE PESSOAL PROPRIO



GRUPO TELEBRAS PES. PROPRIO - DIST. POR EMPRESA - 1993



GRUPO TELEBRÁS
BALANÇO PATRIMONIAL CONSOLIDADO

CR\$ milhões Dez / 93

DESCRIÇÃO	1992	1993	VARIAÇÃO
			% 93 / 92
ATIVO CIRCULANTE	518.402	506.607	(2,28)
Disponível	51.874	69.411	33,81
Valores	246.394	278.191	12,90
Estoques	9.212	10.177	10,48
Outros	210.922	148.828	(29,44)
REALIZÁVEL A LONGO PRAZO	271.643	95.579	(64,81)
Valores a Receber	0	0	-
Outros	271.643	95.579	(64,81)
ATIVO PERMANENTE	6.550.859	6.438.136	(1,72)
Investimentos	34.995	192.374	449,72
Imobilizado Líquido	5.728.880	5.441.240	(5,02)
Diferido	786.984	804.522	2,23
TOTAL DO ATIVO	7.340.904	7.040.322	(4,09)
PASSIVO CIRCULANTE	852.395	842.208	(1,20)
Emp./Financ Moeda Nac./ Estrang.	243.557	423.199	73,76
Contas a Pagar e Outros	608.838	419.009	(31,18)
EXÍGÍVEL A LONGO PRAZO	1.370.881	902.971	(34,13)
Emp./Financ Moeda Nac./ Estrang.	364.157	409.586	12,48
Adiantamentos p/ Aumento Capital	192.273	144.359	(24,92)
Outros	814.451	349.026	(57,15)
RESULTADOS EXERCÍCIOS FUTUROS	0	2	-
PARTICIPACÕES MINORITÁRIAS	694.639	720.007	3,65
PATRIMÔNIO LÍQUIDO	4.422.989	4.575.134	3,44
Capital Integralizado	1.877.684	1.822.194	(2,96)
Reservas + Lucros Acumulados	2.545.305	2.754.740	8,23
Outros	0	(1.800)	-
TOTAL DO PASSIVO	7.340.904	7.040.322	(4,09)

SEPLAN / SEST

5 - PERFIL POR EMPRESA

GRUPO TELEBRÁS
DEMONSTRAÇÃO CONSOLIDADA DO RESULTADO

CR\$ milhões Dez / 93

DESCRIÇÃO	1992	1993	VARIACÃO % 93 / 92
RECEITA LÍQUIDA	688.263	615.799	(10,53)
(-)Custo Operacional(CPV+Desp. Oper.)	751.147	593.950	(20,93)
LUCRO OPERAC. ANTES GANHO/PERDA INFLAÇÃO	(62.884)	21.849	134,74
(+)Ganhos (Perdas) nos Itens Monetários	116.751	414.232	254,80
(+)Resultado Equivalência Patrimonial	0	0	-
LUCRO OPERAC. ANTES DESP. FINANCEIRA	53.867	436.081	709,55
(-)Despesa Financeira Líquida	7.078	17.483	147,00
(+)Resultado não Operacional	1.826	(8.096)	(543,37)
LUCRO ANTES DO IR E PARTICIPAÇÕES	48.615	410.502	744,39
(-)Provisões IR e Participações	(57.182)	37.688	165,91
(+/-)Ajustes Prog. Estabil. Econômica	0	0	-
LUCRO (PREJUÍZO) LÍQUIDO DO EXERCÍCIO	105.797	372.814	252,39

SEPLAN / SEST

5.1 - 30

5 - PERFIL POR EMPRESA

5.1 - Setor Produtivo Estatal - SPE

IDENTIFICAÇÃO

CIA. VALE DO RIO DOCE - CVRD
 DATA/ATO CRIAÇÃO 01/06/1942 DECRETO-LEI N 4352/42
 DATA/ATO CONSTITUIÇÃO 01/06/1942 DECRETO-LEI N 4352/42
 CGC - 33592510000154 TELEX - 23162 DDD - 021 FONE - 272-4722
 ENDEREÇO - AV. GRACA ARANHA, 26
 19 ANDAR
 RIO DE JANEIRO RJ CEP - 20005900

DIRETORIA

NOME	CARGO
FRANCISCO JOSE SCETTINO	DIRETOR PRESIDENTE
ANASTACIO UBALDINO FERNANDES FILHO	DIRETOR VICE-PRESIDENTE
ARMANDO DE OLIVEIRA SANTOS NETO	DIR. DE MINERIO DE FERRO
GUILHERME ALMEIDA GAZOLLA	DIR. METALURG/OUTROS PROD
JOSE CARLOS NUNES MARRECCO	DIR. TRANSP/PROD. FLORST.
SERGIO DO AMARAL VERGULIRO	DIR. DE DESENVOLVIMENTO

OBJETIVO

REALIZAR O APROVEITAMENTO DE JAZIDAS MINERAIS NO TERRITORIO NACIONAL E NO EXTERIOR, ATRAVES DA EXPLORAÇÃO, BENEFICIAMENTO, TRANSPORTE, EMBARQUE, E COMERCIO DE FERRO E DE OUTROS MINERAIS

PESSOAL (NÚMERO DE EMPREGADOS)

	PESSOAL PROPRIO	TERCEIROS/CONVENIADOS
	31.12.93	31.12.93
ADMINISTRAÇÃO	1.200	
OPERAÇÃO	16.408	
INVESTIMENTO	118	
TOTAL	17.806	

COMPOSIÇÃO ACIONÁRIA

	PERCENT CAP VOT	PERCENT CAP TOT
UNIAO FEDERAL	51,125	51,125
UNDESPAR	2,269	2,269
BB-FII	0,980	0,980
PREVI	4,985	4,985
FUNDO PART. SOC.	2,029	2,029
CART. LIVRE - BU	1,927	1,927
PETROS	1,541	1,541
FVRD	1,242	1,242
FUNCEF	1,093	1,093
PICET	0,891	0,891
UNION BANK OF SWITZERLAND	0,660	0,660
CENTRUS	0,655	0,655
EMERGING MARKETS	0,654	0,654

DADOS DE BALANÇO (CR\$ mil)

ATIVO		PASSIVO	
1993		1993	
ATIVO CIRCULANTE	372.517.000	PASSIVO CIRCULANTE	298.935.000
DISPONIVEL	106.277.000	EMPR/FIN. (MOEDA NAC/ESTR.)	174.837.000
VALORES A RECEBER	180.746.000	CONTAS A PAGAR/OUTROS	124.098.000
ESTOQUES	58.553.000		
OUTROS	26.941.000	EXIGIVEL A LONGO PRAZO	457.016.000
REALIZAVEL A LONGO PRAZO	157.659.000	EMPR/FIN. (MOEDA NAC/ESTR.)	199.908.000
VALORES A RECEBER	131.972.000	ADIANT.P/ AUMENTO DE CAPITAL	257.108.000
OUTROS	25.687.000	OUTROS	
ATIVO PERMANENTE	2.362.337.000	RESULTADO DE EXERCICIOS FUTUROS	
INVESTIMENTOS	678.562.000	PART. MINORIT. (GRUPOS/HOLDINGS)	
PARTICIPAÇÕES	678.562.000	PATRIMONIO LIQUIDO	2.136.562.000
CONTROLADAS	389.355.000	CAPITAL INTEGRALIZADO	438.393.000
COLIGADAS	220.163.000	RESERVAS	1.698.169.000
OUTRAS	69.044.000	LUCROS(PREJ.) ACUMULADOS	
OUTROS		OUTROS	
IMOBILIZADO	1.571.767.000		
DIFERIDO	112.008.000		
TOTAL DO ATIVO	2.892.513.000	TOTAL DO PASSIVO	2.892.513.000

DEMONSTRAÇÃO DO RESULTADO (CR\$ mil)

	1993	
	INTEGRAL	LEGISLAÇÃO
REC. BRUTA VENDAS/SERVICOS	644.572.000	213.784.000
DEDUÇÕES	39.662.000	13.642.000
RECEITA LIQUIDA	604.910.000	200.142.000
CUSTO MERCADORIAS/SERVICOS	436.080.000	133.688.000
LUCRO BRUTO	168.830.000	66.454.000
RECEITAS (DESP.) OPERACIONAIS	120.167.000	51.284.000
COMERCIAIS/ADMINISTRATIVAS	65.943.000	20.392.000
FINANCEIRAS LIQUIDAS	589.000	5.681.000
RECEITAS FINANCEIRAS	24.829.000	12.788.000
DESPESAS FINANCEIRAS	24.240.000	18.469.000
RESULT. EQUIV. PATRIMONIAL	15.582.000	15.582.000
OUTRAS DESPESAS OPERAC.	39.231.000	9.629.000
OUTRAS RECEITAS OPERAC.		
PERDAS ATIVOS MONET. S/REND.		
GANHOS PASS. MONET. S/ENCARGOS		
LUCRO (PREJ.) OPERACIONAL	48.663.000	15.170.000
RESULTADO NÃO OPERACIONAL	5.789.000	2.942.000
SALDO CONTA CORREÇÃO MONET.		297.314.000
VAR. MONETARIAS/CAMB. LIQUIDAS		239.544.000
RESULTADO ANTES DO IR	42.874.000	69.998.000
PROVISÕES PARA IR	39.102.000	12.746.000
PARTICIP. E CONTRIB.	3.411.000	2.643.000
LUCRO (PREJ.) LIQ. EXERC.	85.387.000	85.387.000
AJUS. PGM. EST. ECON.		
LUCR (PREJ) LIQ. EX. APOS AJUST	85.387.000	85.387.000

ORIGENS E APLICAÇÕES DE RECURSOS (CR\$ mil)

	1993	
	INTEGRAL	LEGISLAÇÃO
ORIGENS DE RECURSOS		
ATIVIDADE ECONOMICA	166.907.000	81.614.000
AUMENTO DE CAPITAL		
EMPRESTIMOS E FINANC. LP	219.372.000	112.099.000
TRANSF. REAL LP P/ATIVO CIR		
DEMAIS ORIGENS	732.000	17.145.000
TOTAL DE RECURSOS	387.011.000	210.858.000
APLICAÇÕES DE RECURSOS		
ATIV. ECONOMICA (PREJUZO)		
INVESTIMENTOS	114.812.000	44.720.000
TRANSF. FIN. LP P/PASS. CIRC	151.082.000	66.088.000
APLICAÇÕES LP	14.819.000	4.946.000
DIVIDENDOS DISTRIBUIDOS	26.752.000	15.894.000
DEMAIS APLICAÇÕES	71.503.000	8.226.000
TOTAL APLICAÇÕES	378.968.000	139.874.000
VAR. CAP. CIRC. LIQ. EX. ANT. AJUS	8.043.000	70.984.000
EFEITOS DO(S) AJUSTE(S)		
VAR. CAP. CIRC. LIQ. EX. AP. AJUS.	8.043.000	70.984.000
VARIAÇÃO ATIVO CIRCULANTE	58.814.000	360.079.000
VARIAÇÃO PASSIVO CIRCULANTE	50.771.000	289.095.000

AUDITORIA INTERNA

AUDITOR - CHEFE
 JULIO SERGIO JARDIM MONTEIRO
 DDD - 021 FONE - 272-4388

AUDITORIA EXTERNA

EMPRESA CONTRATADA
 PRICE WATERHOUSE AUD. INDEP.
 TELEX - 23283 DDD - 021 FONE - 292-6112

IDENTIFICAÇÃO

ALBRAS-ALUMINIO BRASILEIRO S.A.

DATA/ATO CRIAÇÃO 01/09/1978 ASSEMBL. TRANSF. CONSTITUIÇÃO
 DATA/ATO CONSTITUIÇÃO
 CGC - 05053020000144 TELEX - 02132489 DDD - 021 FONE - 292-0052
 ENDEREÇO - RUA DO MERCADO, 11
 20. ANDAR
 RIO DE JANEIRO RJ CEP - 20010120

DIRETORIA

NOME	CARGO
GUILHERME ALMEIDA GAZOLLA	DIRETOR PRESIDENTE
SETSUO NAGAYOSHI	DIRETOR
AROLD PEDRO GHEREN	DIRETOR
SATORU KANEKO	DIRETOR

OBJETIVO

PRODUÇÃO E COMERCIALIZAÇÃO DE ALUMINIO PRIMARIO.

PESSOAL (NÚMERO DE EMPREGADOS)

	PESSOAL PROPRIO	TERCEIROS/CONVENIADOS
	31.12.93	31.12.93
ADMINISTRAÇÃO		
OPERAÇÃO		
INVESTIMENTO		
T O T A L		

COMPOSIÇÃO ACIONÁRIA

PERCENT	PERCENT
CAP VOT	CAP TOT

DADOS DE BALANÇO (CR\$ mil)

ATIVO		PASSIVO	
1993		1993	
ATIVO CIRCULANTE		PASSIVO CIRCULANTE	
DISPONIVEL		EMPR/FIN. (MOEDA NAC/ESTR.)	
VALORES A RECEBER		CONTAS A PAGAR/OUTROS	
ESTOQUES			
OUTROS		EXIGIVEL A LONGO PRAZO	
REALIZAVEL A LONGO PRAZO		EMPR/FIN. (MOEDA NAC/ESTR.)	
VALORES A RECEBER		ADIANT.P/ AUMENTO DE CAPITAL	
OUTROS		OUTROS	
ATIVO PERMANENTE		RESULTADO DE EXERCICIOS FUTUROS	
INVESTIMENTOS		PART. MINORIT. (GRUPOS/HOLDINGS)	
PARTICIPAÇÕES		PATRIMONIO LIQUIDO	
CONTROLADAS		CAPITAL INTEGRALIZADO	
COLIGADAS		RESERVAS	
OUTRAS		LUCROS(PREJ.) ACUMULADOS	
OUTROS		OUTROS	
IMOBILIZADO			
DIFERIDO			
TOTAL DO ATIVO		TOTAL DO PASSIVO	

DEMONSTRAÇÃO DO RESULTADO (CR\$ mil)

	1993	LEGISLAÇÃO
	INTEGRAL	
REC. BRUTA VENDAS/SERVICOS		
DEDUÇÕES		
RECEITA LIQUIDA		
CUSTO MERCADORIAS/SERVICOS		
LUCRO BRUTO		
RECEITAS(DESPE.) OPERACIONAIS		
COMERCIAIS/ADMINISTRATIVAS		
FINANCEIRAS LIQUIDAS		
RECEITAS FINANCEIRAS		
DESPESAS FINANCEIRAS		
RESULT. EQUIV. PATRIMONIAL		
OUTRAS DESPESAS OPERAC.		
OUTRAS RECEITAS OPERAC.		
PERDAS ATIVOS MONET. S/REND.		
GANHOS PASS. MONET. S/ENCARGOS		
LUCRO (PREJ.) OPERACIONAL		
RESULTADO NÃO OPERACIONAL		
SALDO CONTA CORREÇÃO MONET.		
VAR. MONETARIAS/CAMB. LIQUIDAS		
RESULTADO ANTES DO IR		
PROVISÕES PARA IR		
PARTICIP. E CONTRIB.		
LUCRO (PREJ.) LIQ. EXERC.		
AJUS. PGM. EST. ECON.		
LUCRO (PREJ.) LIQ. EX. APOS AJUST.		

ORIGENS E APLICAÇÕES DE RECURSOS (CR\$ mil)

	1993	LEGISLAÇÃO
	INTEGRAL	
ORIGENS DE RECURSOS		
ATIVIDADE ECONOMICA		
AUMENTO DE CAPITAL		
EMPRESTIMOS E FINANC. LP		
TRANSF. REAL LP P/ATIVO CIR		
DEMAIS ORIGENS		
TOTAL DE RECURSOS		
APLICAÇÕES DE RECURSOS		
ATIV. ECONOMICA (PREJUZO)		
INVESTIMENTOS		
TRANSF. FIN. LP P/PASS. CIRC.		
APLICAÇÕES LP		
DIVIDENDOS DISTRIBUIDOS		
DEMAIS APLICAÇÕES		
TOTAL APLICAÇÕES		
VAR. CAP. CIRC. LIQ. EX. ANT. AJUS		
EFEITOS DO(S) AJUSTE(S)		
VAR. CAP. CIRC. LIQ. EX. AP. AJUS.		
VARIAÇÃO ATIVO CIRCULANTE		
VARIAÇÃO PASSIVO CIRCULANTE		

AUDITORIA INTERNA

AUDITOR-CHEFE
 PAULO FERNANDO CALDEIRA DE ARRUDA
 DDD - 091 FONE - 754-1330

AUDITORIA EXTERNA

EMPRESA CONTRATADA
 DELOITTE ROSS TOHAMATSU
 TELEX - 2203878 DDD - 021 FONE - 210-1281

A EMPRESA NÃO ENVIOU OS DADOS ATÉ A DATA DE IMPRESSÃO DESTA PUBLICAÇÃO

IDENTIFICAÇÃO

FLORESTAS RIO DOCE S.A. - FRDSA

DATA/ATO CRIAÇÃO 26/10/1967 ESCRITURA PUBLICA
 DATA/ATO CONSTITUIÇÃO 13/11/1967 REG. JUCEMG 194608
 CGC - 17308602000103 TELEX - 392437 DDD - 031 FONE - 271-7313
 ENDEREÇO - RUA SÃO PAULO 351
 5 ANDAR
 BELO HORIZONTE MG CEP - 30170000

DIRETORIA

NOME
 CELSO CASTILHO DE SOUZA
 MARCOS WILLINGTON DE CASTRO TITO
 GERALDO PEREIRA SOBRINHO
 ARMANDO JANEIRO AMARAL

CARGO
 DIRETOR PRESIDENTE
 DIR. VICE-PRESIDENTE
 DIR. DE TEC. PROG. SISTEMAS
 DIR. COMER. CONTR. FINANÇAS

OBJETIVO

FLORESTAMENTO E REFLORRESTAMENTO, A EXPLORAÇÃO DE FLORESTAS, SUA INDUSTRIALIZAÇÃO E COMERCIALIZAÇÃO, PODENDO EXERCER TAIS ATIVIDADES POR MEIO DE TERCEIROS.

PESSOAL (NÚMERO DE EMPREGADOS)

	PESSOAL PRÓPRIO	TERCEIROS/CONVENIADOS
ADMINISTRAÇÃO	31.12.93	31.12.93
OPERAÇÃO	61	
INVESTIMENTO	1.145	
INVESTIMENTO	440	
T O T A L	1.666	

COMPOSIÇÃO ACIONÁRIA

	PERCENT CAP VOT	PERCENT CAP TOT
CVRD	99,994	99,755
CESP		0,023
ADM.PREDIAIS		0,023
FERNANDO VICTOR RAMOS		0,019
JOSE EMILIO PESSANHA		0,045
OUTROS	0,006	0,135

DADOS DE BALANÇO (CR\$ mil)

ATIVO		PASSIVO	
1993		1993	
ATIVO CIRCULANTE	3.389.533	PASSIVO CIRCULANTE	574.494
DISPONIVEL	2.212.618	EMPR/FIN. (MOEDA NAC/ESTR.)	56.865
VALORES A RECEBER	924.233	CONTAS A PAGAR/OUTROS	517.629
ESTOQUES	93.625		
OUTROS	159.057	EXIGIVEL A LONGO PRAZO	333.439
REALIZAVEL A LONGO PRAZO	33.261	EMPR/FIN. (MOEDA NAC/ESTR.)	10.951
VALORES A RECEBER		ADIANT.P/ AUMENTO DL CAPITAL	
OUTROS	33.261	OUTROS	322.488
ATIVO PERMANENTE	50.593.466	RESULTADO DE EXERCICIOS FUTUROS	
INVESTIMENTOS	24.750.490	PART. MINORIT. (GRUPOS/HOLDINGS)	
PARTICIPAÇÕES	24.700.429	PATRIMONIO LIQUIDO	53.108.327
CONTROLADAS		CAPITAL INTEGRALIZADO	32.315.261
COLIGADAS		RESERVAS	20.793.066
OUTRAS	24.700.429	LUCROS (PREJ.) ACUMULADOS	
OUTROS	50.061	OUTROS	
IMOBILIZADO	25.747.032		
DIFERIDO	95.944		
T O T A L D O A T I V O	54.016.260	T O T A L D O P A S S I V O	54.016.260

DEMONSTRAÇÃO DO RESULTADO (CR\$ mil)

	1993	
	INTEGRAL	LEGISLAÇÃO
REC. BRUTA VENDAS/SERVICOS	4.416.374	1.944.115
DEDUÇÕES	333.194	113.247
RECEITA LIQUIDA	4.083.180	1.830.868
CUSTO MERCADORIAS/SERVICOS	3.472.572	1.497.405
LUCRO BRUTO	610.608	333.303
RECEITAS (DESP.) OPERACIONAIS	1.087.043	444.826
COMERCIAIS/ADMINISTRATIVAS	891.617	290.300
FINANCEIRAS LIQUIDAS	22.529	93.666
RECEITAS FINANCEIRAS	13.766	94.600
DESPESAS FINANCEIRAS	8.763	1.014
RESULT. EQUIV. PATRIMONIAL		
OUTRAS DESPESAS OPERAC.	172.897	248.192
OUTRAS RECEITAS OPERAC.		
PERDAS ATIVOS MONET. S/REND.		
GANHOS PASS. MONET. S/ENCARGOS		
LUCRO (PREJ.) OPERACIONAL	476.435	111.443
RESULTADO NÃO OPERACIONAL	2.619.571	3.216.361
SALDO CORREÇÃO MONET.		815.812
VAR. MONETARIAS/CAMB. LIQUIDAS		289.030
RESULTADO ANTES DO IR	3.096.006	3.854.586
PROVISÕES PARA IR	10.776	32.626
PARTICIP. E CONTRIB.		
LUCRO (PREJ.) LIQ. EXERC.	3.106.784	3.821.960
AJUS. PGM. EST. ECON.		
LUCR (PREJ.) LIQ. EX APOS AJUST	3.106.784	3.821.960

ORIGENS E APLICAÇÕES DE RECURSOS (CR\$ mil)

	1993	
	INTEGRAL	LEGISLAÇÃO
ORIGENS DE RECURSOS		
ATIVIDADE ECONOMICA	5.678.841	6.920.710
AUMENTO DE CAPITAL		
EMPRESTIMOS E FINANC. LP		
TRANSF. REAL. LP P/ATIVO CIP	33.988	107.083
DEMAIS ORIGENS		
TOTAL DE RECURSOS	5.712.829	7.027.793
APLICAÇÕES DE RECURSOS		
ATIV. ECONOMICA (PREJUÍZO)	3.106.784	3.821.960
INVESTIMENTOS	325.609	128.275
TRANSF. FIN. LP P/PASS. CIRC.		
APLICAÇÕES LP	499.345	166.002
DIVIDENDOS DISTRIBUIDOS		
DEMAIS APLICAÇÕES	1.467.574	527.881
TOTAL APLICAÇÕES	5.399.312	4.312.114
VAR. CAP. CIRC. LIQ. EX. ANT. AJUS	313.517	2.715.679
EFEITOS DO(S) AJUSTE(S)		
VAR. CAP. CIRC. LIQ. EX. AP. AJUS.	313.517	2.715.679
VARIACÃO ATIVO CIRCULANTE	209.816	3.264.147
VARIACÃO PASSIVO CIRCULANTE	103.701	548.468

AUDITORIA INTERNA

AUDITOR-CHEFE
 EDUARDO PATTO GOMES

DDD - 031 FONE - 271-7313 RAMAL - 230

AUDITORIA EXTERNA

EMPRESA CONTRATADA
 KPMG-PEAT MARWICK

TELEX - 311930 DDD - 031 FONE - 291-6833

IDENTIFICAÇÃO

ITABIRA INTERNATIONAL COMPANY LTD. - ITACO
 DATA/ATO CRIAÇÃO 30/09/1966 ART. ASSOC. MEMORAND. ASSOCIATION
 DATA/ATO CONSTITUIÇÃO 30/09/1966 ARTIC ASSOC E MOMOR OF ASSOC
 CGC - TELEX - DDD - FONE -
 ENDRECO - 309 BAY STRELET ILHA BAHAMAS
 CEP -

DIRETORIA

NOME
 ARMANDO CURADO
 OTTO DE SOUZA M. JUNIOR
 IACYN MOHAMAD SLEIMAN
 FABIO SOARES DE MATOS

CARGO
 DIRETOR GERENTE
 DIR. GERENTE ASSISTENTE
 DIRETOR ASSISTENTE
 DIRETOR ASSISTENTE

OBJETIVO

COMPRA DE PRODUTOS DO GRUPO CVRD PARA REVENDA NO MERCADO INTERNACIONAL.

PESSOAL (NÚMERO DE EMPREGADOS)

	PESSOAL PROPRIO	TERCEIROS/CONVENIADOS
	31.12.93	31.12.93
ADMINISTRAÇÃO		
OPERAÇÃO		
INVESTIMENTO		
TOTAL		

COMPOSIÇÃO ACIONÁRIA

	PERCENT CAP VOT	PERCENT CAP TOT
CVRD	99,990	99,990
OUTROS	0,010	0,010

DADOS DE BALANÇO (CR\$ mil)

ATIVO		1993
ATIVO CIRCULANTE		
DISPONIVEL		19.560
VALORES A RECEBER		15.231.121
ESTOQUES		919.397
OUTROS		
REALIZAVEL A LONGO PRAZO		
VALORES A RECEBER		
OUTROS		
ATIVO PERMANENTE		
INVESTIMENTOS		26.734.080
PARTICIPAÇÕES		26.734.080
CONTROLADAS		22.180.445
COLIGADAS		
OUTRAS		4.553.635
OUTROS		
IMOBILIZADO		
DIFERIDO		
TOTAL DO ATIVO		42.904.158

PASSIVO		1993
PASSIVO CIRCULANTE		
EMPR/FIN. (MOEDA NAC/ESTR.)		13.443.265
CONTAS A PAGAR/OUTROS		13.443.265
EXIGIVEL A LONGO PRAZO		
EMPR/FIN. (MOEDA NAC/ESTR.)		17.886.163
ADIAN. P/ AUMENTO DL CAPITAL		17.886.163
OUTROS		
RESULTADO DE EXERCICIOS FUTUROS		
PART. MINORIT. (GRUPOS/HOLDINGS)		
PATRIMONIO LIQUIDO		
CAPITAL INTEGRALIZADO		11.574.730
RESERVAS		15.792
LUCROS (PREJ.) ACUMULADOS		11.558.938
OUTROS		
TOTAL DO PASSIVO		42.904.158

DEMONSTRAÇÃO DO RESULTADO (CR\$ mil)

	1993	LEGISLAÇÃO
REC. BRUTA VENDAS/SERVICOS		106.137.017
DEDUÇÕES		
RECEITA LIQUIDA		106.137.017
CUSTO MERCADORIAS/SERVICOS		104.064.732
LUCRO BRUTO		2.072.285
RECEITAS (DESP.) OPERACIONAIS		13.112
COMERCIAIS/ADMINISTRATIVAS		292.147
FINANCEIRAS LIQUIDAS		80.763
RECEITAS FINANCEIRAS		84.761
DESPESAS FINANCEIRAS		3.998
RESULT. EQUIV. PATRIMONIAL		198.272
OUTRAS DESPESAS OPERAC.		
OUTRAS RECLITAS OPERAC.		
PERDAS ATIVOS MONET. S/REND.		
GANHOS PASS. MONET. S/ENCARGOS		
LUCRO (PREJ.) OPERACIONAL		2.059.173
RESULTADO NÃO OPERACIONAL		88.135
SALDO CONTA CORREÇÃO MONET.		
VAR. MONETARIAS/CAMB. LIQUIDAS		
RESULTADO ANTES DO IR		2.147.308
PROVISÕES PARA IR		
PARTICIP. E CONTRIB.		
LUCRO (PREJ) LIQ. EXERC.		2.147.308
AJUS. PGM. EST. ECON.		
LUCR(PREJ)LIQ. EX. APOS AJUST		2.147.308

ORIGENS E APLICAÇÕES DE RECURSOS (CR\$ mil)

	1993	LEGISLAÇÃO
ORIGENS DE RECURSOS		
ATIVIDADE ECONOMICA		
AUMENTO DL CAPITAL		
EMPRESTIMOS E FINANC. LP		
TRANSF. REAL. LP P/ATIVO CIRC		
DEMAIS. ORIGENS		
TOTAL DE RECURSOS		
APLICAÇÕES DE RECURSOS		
ATIV. ECONOMICA (PRELUIZO)		
INVESTIMENTOS		
TRANSF. FIN. LP P/PASS. CIRC.		
APLICAÇÕES LP		
DIVIDENDOS DISTRIBUIDOS		
DEMAIS APLICAÇÕES		
TOTAL APLICAÇÕES		
VAR. CAP. CIRC. LIQ. EX. ANT. AJUS		
EFEITOS DO(S) AJUSTE(S)		
VAR. CAP. CIRC. LIQ. EX. AP. AJUS.		
VARIACÃO ATIVO CIRCULANTE		
VARIACÃO PASSIVO CIRCULANTE		

AUDITORIA INTERNA

AUDITOR-CHEFE
 JULIO SERGIO J. MONTEIRO
 DDD - 021 FONE - 272-4388

AUDITORIA EXTERNA

EMPRESA CONTRATADA
 PRICE WATERHOUSE AUD. INDEPENDENTES
 TELEX - 23283 DDD - 021 FONE - 292-6112

AS ORIGENS E APLICAÇÕES DE RECURSOS NÃO FORAM INFORMADAS ATÉ A DATA DE IMPRESSÃO DESTA PUBLICAÇÃO

IDENTIFICAÇÃO

MINAS DA SERRA GERAL S.A. - SERRA GERAL
 DATA/ATO CRIAÇÃO 11/03/1977 AGL
 DATA/ATO CONSTITUIÇÃO 11/03/1977 AGL
 CGC - 33137654000110 TELLEX - 315044 DDD - 031 FONE - 561-1088
 ENDEREÇO - RUA SÃO PAULO, 351
 7 ANDAR
 BLOCO HORIZONTAL MG CEP - 30170130

DIRETORIA

NOME	CARGO
JUAREZ CESAR DA FONSECA	DIRETOR PRESIDENTE
MITSUAKI SATO	DIRETOR FINANCEIRO
LUIZ GUARINO FABERO	DIRETOR DESENVOLVIMENTO
ICHIRO FUJII	DIR. COMPRAS E MATERIAIS

OBJETIVO

APROVEITANDO DE JAZIDAS DE MINERAIS NO TERRITÓRIO NACIONAL, E ESPECIALMENTE A PRODUÇÃO DE MINÉRIO DE FERRO DA JAZIDA DE CAPA-NEMA, ESTADO DE MINAS GERAIS, A MSG PODERÁ TAMBÉM EMPREENDER ATIVIDADES DE IMPORTAÇÃO E EXPORTAÇÃO CONCERNENTES A SEU OBJETO, BEM COMO PARTICIPAR SOB QUALQUER FORMA DO CAPITAL DE OUTRAS EMPRESAS.

PESSOAL (NÚMERO DE EMPREGADOS)

	PESSOAL PRÓPRIO	TERCEIROS/CONVENIADOS
	31.12.93	31.12.93
ADMINISTRAÇÃO	70	19
OPERAÇÃO	504	
INVESTIMENTO		
T O T A L	574	19

COMPOSIÇÃO ACIONÁRIA

	CAP VOT	PERCENT
CVRD	51.000	51,000
KAWASAKI E SUAS ASSOCIADAS	24.500	24,500
NOMURA	7.162	7,162
KAWASAKI CORP	6.824	6,824
MITSUBISHI CORPORATION	5.614	5,614
ITOCHU	1.960	1,960
NISSHO IWAI CO. LTD.	1.960	1,960
OUTROS	0.980	0,980

DADOS DE BALANÇO (CR\$ mil)

A T I V O	1 9 9 3
ATIVO CIRCULANTE	8.641.861
DISPONÍVEL	5.769.629
VALORES A RECEBER	2.138.835
ESTOQUES	537.081
OUTROS	195.316
REALIZÁVEL A LONGO PRAZO	740.737
VALORES A RECEBER	740.737
OUTROS	
ATIVO PERMANENTE	17.030.459
INVESTIMENTOS	245.549
PARTICIPAÇÕES	39.955
CONTROLADAS	
COLIGADAS	
OUTRAS	39.955
OUTROS	205.594
IMOBILIZADO	16.740.007
DIFERIDO	44.903
T O T A L D O A T I V O	26.413.057

P A S S I V O	1 9 9 3
PASSIVO CIRCULANTE	5.645.023
EMPR/FIN. (MOEDA NAC/ESTR.)	2.373.768
CONTAS A PAGAR/OUTROS	3.271.255
EXIGÍVEL A LONGO PRAZO	3.646.977
EMPR/FIN. (MOEDA NAC/ESTR.)	615.617
ADIAN.P./ AUMENTO DE CAPITAL	3.031.360
OUTROS	
RESULTADO DE EXERCÍCIOS FUTUROS	
PART. MINORIT. (GRUPOS/HOLDINGS)	
PATRIMÔNIO LÍQUIDO	17.121.057
CAPITAL INTEGRALIZADO	207.928
RESERVAS	15.270.056
LUCROS (PREJ.) ACUMULADOS	1.643.073
OUTROS	
T O T A L D O P A S S I V O	26.413.057

DEMONSTRAÇÃO DO RESULTADO (CR\$ mil)

	1 9 9 3	
	INTEGRAL	LEGISLAÇÃO
REC. BRUTA VENDAS/SERVIÇOS	12.140.786	4.335.884
DEDUÇÕES	321.195-	114.901-
RECEITA LÍQUIDA	11.819.591	4.220.983
CUSTO MERCADORIAS/SERVIÇOS	5.721.295-	2.382.793-
LUCRO BRUTO	6.098.296	1.838.190
RECEITAS (DESP.) OPERACIONAIS	330.761-	302.289-
COMERCIAIS/ADMINISTRATIVAS	1.808.448-	691.041-
FINANCEIRAS LÍQUIDAS	1.477.687	389.552
RECEITAS FINANCEIRAS	411.180	496.773
DESPESAS FINANCEIRAS	1.066.507	107.221-
RESULT. EQUIV. PATRIMONIAL		
OUTRAS DESPESAS OPERAC.		
OUTRAS RECEITAS OPERAC.		
PERDAS ATIVOS MONET. S/REND		
GANHOS PASS. MONET. S/ENCARGOS	815.491	
LUCRO (PREJ.) OPERACIONAL	6.583.026	1.535.901
RESULTADO NÃO OPERACIONAL	186.499	55.216
SALDO CONTÁ CORREÇÃO MONET.		4.027.954
VAR. MONETARIAS/CAMB. LÍQUIDAS		9.811-
RESULTADO ANTES DO IR	6.769.525	5.609.260
PROVISÕES PARA IR	30.637-	149.995
PARTICIP. E CONTRIB.		
LUCRO (PREJ.) LÍQ. EXERC.	6.730.888	5.759.255
AJUS. PGM. EST. ECON.		
LUCR (PREJ.) LÍQ. EX. APOS AJUST	6.730.888	5.759.255

ORIGENS E APLICAÇÕES DE RECURSOS (CR\$ mil)

	1 9 9 3	
	INTEGRAL	LEGISLAÇÃO
ORIGENS DE RECURSOS		
ATIVIDADE ECONÔMICA	6.752.119	6.197.868
AUMENTO DE CAPITAL		
EMPRESTIMOS E FINANC. LP		
TRANSF. REAL LP P/ATIVO CIRC		
DEMAIS ORIGENS	777.272	340.097-
TOTAL DE RECURSOS	5.974.847	5.857.771
APLICAÇÕES DE RECURSOS		
ATIV. ECONÔMICA (PRELUIZO)		
INVESTIMENTOS	845.153	434.868
TRANSF. FIN. LP P/PASS. CIRC.	132.048	118.470
APLICAÇÕES LP	391.864	44.804
DIVIDENDOS DISTRIBUÍDOS	2.282.735	2.202.735
DEMAIS APLICAÇÕES		
TOTAL APLICAÇÕES	3.651.800	2.880.877
VAR. CAP. CIRC. LÍQ. EX. ANT. AJUS	2.323.047	2.976.894
EFEITOS DOIS) AJUSTEIS)		
VAR. CAP. CIRC. LÍQ. EX. AP. AJUS.	2.323.047	2.976.894
VARIACÃO ATIVO CIRCULANTE	2.193.560	8.393.934
VARIACÃO PASSIVO CIRCULANTE	129.487-	5.417.040

AUDITORIA INTERNA

AUDITOR-CHEFE
 NILSON JOSÉ FRANCA E SOUZA
 DDD - 031 FONE - 561-1088 RAMAL - 116

AUDITORIA EXTERNA

EMPRESA CONTRATADA
 COOPERS E LYBRAND
 TELEX - 0312239504 DDD - 031 FONE - 223-9800

IDENTIFICAÇÃO

RIO DOCE AMERICA INC. - RDA
 DATA/ATO CRIAÇÃO 09/12/1977 CERTIFICADO DE INCORPORAÇÃO
 DATA/ATO CONSTITUIÇÃO 09/12/1977 CERTIFICADO DE INCORPORAÇÃO
 CGC - TELEX - DDD - FONE -
 ENDEREÇO - 114 WEST 47 TH STREET NY
 NEW YORK - USA CEP -

DIRETORIA

NOME CARGO
 MARIO R. M. PIERRY PRESIDENTE
 LEONARDO HORTA VICE-PRESID E DIR GERENTE

OBJETIVO

ATIVIDADE DE REPRESENTAÇÃO NO MERCADO AMERICANO DOS PRODUTOS DA CVRD.

PESSOAL (NÚMERO DE EMPREGADOS)

	PESSOAL PRÓPRIO	TERCEIROS/CONVITADOS
ADMINISTRAÇÃO	31.12.93	31.12.93
OPERAÇÃO	33	
INVESTIMENTO		
TOTAL	33	

COMPOSIÇÃO ACIONÁRIA

ITACO	PERCENT CAP VOT	PERCENT CAP TOT
	100,000	100,000

DADOS DE BALANÇO (CR\$ mil)

ATIVO	1993
ATIVO CIRCULANTE	10.739.392
DISPONIVEL	2.120.006
VALORES A RECEBER	7.371.128
ESTOQUES	
OUTROS	1.248.258
REALIZÁVEL A LONGO PRAZO	5.710.350
VALORES A RECEBER	5.710.350
OUTROS	
ATIVO PERMANENTE	16.530.433
INVESTIMENTOS	16.126.316
PARTICIPAÇÕES	16.126.316
CONTROLADAS	16.126.316
COLIGADAS	
OUTRAS	
OUTROS	
IMOBILIZADO	404.117
DIFERIDO	
TOTAL DO ATIVO	32.980.175

PASSIVO	1993
PASSIVO CIRCULANTE	9.275.101
EMPR/FIN. (MOEDA NAC/LSTR.)	
CONTAS A PAGAR/OUTROS	9.275.101
EXIGIVEL A LONGO PRAZO	6.831.334
EMPR/FIN. (MOEDA NAC/LSTR.)	
ADIANT.P/ AUMENTO DE CAPITAL	
OUTROS	6.831.334
RESULTADO DE EXERCÍCIOS FUTUROS	
PART. MINORIT. (GRUPOS/HOLDINGS)	
PATRIMÔNIO LÍQUIDO	16.873.740
CAPITAL INTEGRALIZADO	10.179.689
RESERVAS	
LUCROS (PREJ.) ACUMULADOS	6.694.051
OUTROS	
TOTAL DO PASSIVO	32.980.175

DEMONSTRAÇÃO DO RESULTADO (CR\$ mil)

	1993	LEGISLAÇÃO
REC. BRUTA VENDAS/SERVICOS		1.945.574
DEDUÇÕES		1.945.574
RECEITA LÍQUIDA		1.945.574
CUSTO MERCADORIAS/SERVICOS		1.945.574
LUCRO BRUTO		2.387.968
RECEITAS (DESP.) OPERACIONAIS		1.967.031
COMERCIAIS/ADMINISTRATIVAS		
FINANCEIRAS LÍQUIDAS		
RECEITAS FINANCEIRAS		
DESPESAS FINANCEIRAS		
RESULT. EQUIV. PATRIMONIAL		420.937
OUTRAS DESPESAS OPERAC.		
OUTRAS RECEITAS OPERAC.		
PERDAS ATIVOS MONET. S/REND.		
GANHOS PASS. MONET. S/ENCARGOS		
LUCRO (PREJ.) OPERACIONAL		442.394
RESULTADO NÃO OPERACIONAL		
SALDO CONTA CORREÇÃO MONET.		
VAR. MONETARIAS/CAMB. LÍQUIDAS		442.394
RESULTADO ANTES DO IR		482.910
PROVISÕES PARA IR		
PARTICIP. E CONTRIB.		
LUCRO (PREJ.) LIQ. EXERC.		925.312
AJUS. PGM. EST. ECON.		
LUCR(PREJ) LIQ. EX. APOS AJUST		925.312

ORIGENS E APLICAÇÕES DE RECURSOS (CR\$ mil)

	1993	LEGISLAÇÃO
ORIGENS DE RECURSOS		
ATIVIDADE ECONOMICA		
AUMENTO DE CAPITAL		
EMPRESTIMOS E FINANC LP		
TRANSF. REAL LP P/ATIVO CIR		
DEMAIS ORIGENS		
TOTAL DE RECURSOS		
APLICAÇÕES DE RECURSOS		
ATIV. ECONOMICA (PREJUZO)		
INVESTIMENTOS		
TRANSF. FIN. LP P/PASS CIRC.		
APLICAÇÕES LP		
DIVIDENDOS DISTRIBUIDOS		
DEMAIS APLICAÇÕES		
TOTAL APLICAÇÕES		
VAR. CAP. CIRC. LIQ. EX. ANT. AJUS		
EFEITOS DO(S) AJUSTE(S)		
VAR. CAP. CIRC. LIQ. EX. AP. AJUS.		
VARIACÃO ATIVO CIRCULANTE		
VARIACÃO PASSIVO CIRCULANTE		

AUDITORIA INTERNA

AUDITOR-CHEFE
 JULIO SERGIO J. MONTEIRO
 DDD - 021 FONE - 272-4388

AUDITORIA EXTERNA

EMPRESA CONTRATADA
 PRICE WATERHOUSE
 TELEX - 5968910 DDD - 1212 FONE - 596-7000

AS ORIGENS E APLICAÇÕES DE RECURSOS NÃO FORAM INFORMADAS ATÉ A DATA DE IMPRESSÃO DESTA PUBLICAÇÃO

IDENTIFICAÇÃO

RIO DOCE ASIA CORPORATION

DATA/ATO CRIAÇÃO 22/04/1993 ESCRITURA
 DATA/ATO CONSTITUIÇÃO 22/04/1993 ESCRITURA DE CONSTITUIÇÃO
 CGC - TELEX - 2225194 DDD - 5401 FONE - 297-1
 ENDEREÇO - 7-8, TORANOMON 3-CHOME, MINATO-KU
 LANDIC TORANOMON BLDG. N. 2; 9F
 TOKYO
 CEP - 00000105

DIRETORIA

NOME	CARGO
ELIAS ANTUNES	PRESIDENTE
NELSON LUIZ COSTA SILVA	DIRETOR
MARIO ROBERTO MARQUES PIERRY	DIRETOR

OBJETIVO

REPRESENTANTE COMERCIAL DA CVRD NO JAPAO COM FINALIDADE DE PRESTAR INFORMAÇÕES SOBRE MERCADO ASIATICO, RELACIONADOS A MINERIO DE FERRO E OUTRAS ATIVIDADES DA CVRD E SUAS FILIAIS.

PESSOAL (NÚMERO DE EMPREGADOS)

	PESSOAL PROPRIO	TERCEIROS/CONVENTADOS
ADMINISTRAÇÃO	31.12.93	31.12.93
OPERAÇÃO	4	
INVESTIMENTO	5	
TOTAL	9	

COMPOSIÇÃO ACIONÁRIA

RD1	PERCENT CAP VOT	PERCENT CAP TOT
	100,000	100,000

DADOS DE BALANÇO (CR\$ mil)

ATIVO	1993
ATIVO CIRCULANTE	14.716
DISPONIVEL	2.881
VALORES A RECEBER	9.478
ESTOQUES	
OUTROS	2.357
REALIZAVEL A LONGO PRAZO	
VALORES A RECEBER	
OUTROS	
ATIVO PERMANENTE	19.470
INVESTIMENTOS	19.273
PARTICIPAÇÕES	
CONTROLADAS	
COLIGADAS	
OUTRAS	
OUTROS	19.273
IMOBILIZADO	197
DIFERIDO	
TOTAL DO ATIVO	34.186

PASSIVO	1993
PASSIVO CIRCULANTE	14.106
EMPR/FIN. (MOEDA NAC/ESTR.)	
CONTAS A PAGAR/OUTROS	14.106
EXIGIVEL A LONGO PRAZO	
EMPR/FIN. (MOEDA NAC/ESTR.)	
ADIANT.P./AUMENTO DE CAPITAL	
OUTROS	
RESULTADO DE EXERCICIOS FUTUROS	
PART. MINORIT. (GRUPOS/HOLDINGS)	
PATRIMONIO LIQUIDO	20.080
CAPITAL INTEGRALIZADO	17.118
RESERVAS	2.026
LUCROS (PREJ.) ACUMULADOS	936
OUTROS	
TOTAL DO PASSIVO	34.186

DEMONSTRAÇÃO DO RESULTADO (CR\$ mil)

	1993	LEGISLAÇÃO
REC. BRUTA VENDAS/SERVICOS		47.413
DEDUÇÕES		
RECEITA LIQUIDA	47.413	
CUSTO MERCADORIAS/SERVICOS	44.451	
LUCRO BRUTO	2.962	
RECEITAS (DESP.) OPERACIONAIS		
COMERCIAIS/ADMINISTRATIVAS		
FINANCEIRAS LIQUIDAS		
RECEITAS FINANCEIRAS		
DESPESAS FINANCEIRAS		
RESULT. EQUIV. PATRIMONIAL		
OUTRAS DESPESAS OPERAC.		
OUTRAS RECEITAS OPERAC.		
PERDAS ATIVOS MONET. S/REND.		
GANHOS PASS. MONET. S/ENCARGOS		
LUCRO (PREJ.) OPERACIONAL	2.962	
RESULTADO NÃO OPERACIONAL		
SALDO CONTA CORREÇÃO MONET.		
VAR. MONETARIAS/CAMB. LIQUIDAS		
RESULTADO ANTES DO IR	2.962	
PROVISÕES PARA IR	2.026	
PARTICIP. L. CONTRIB.		
LUCRO (PREJ.) LIQ. EXERC.	936	
AJUS. PGM. EST. ECON.		
LUCRO (PREJ.) LIQ. EX. APOS AJUST.	936	

ORIGENS E APLICAÇÕES DE RECURSOS (CR\$ mil)

	1993	LEGISLAÇÃO
ORIGENS DE RECURSOS		
ATIVIDADE ECONOMICA		947
AUMENTO DE CAPITAL		
EMPRESTIMOS E FINANC. LP		
TRANSF. REAL. LP P/ATIVO CIR		
DEMAIS ORIGENS		19.133
TOTAL DE RECURSOS	20.080	
APLICAÇÕES DE RECURSOS		
ATIV. ECONOMICA (PRELUIZO)		
INVESTIMENTOS		
TRANSF. FIN. LP P/PASS. CIRC.		
APLICAÇÕES LP		
DIVIDENDOS DISTRIBUIDOS		
DEMAIS APLICAÇÕES		19.470
TOTAL APLICAÇÕES	19.470	
VAR. CAP. CIRC. LIQ. EX. ANT. AJUS		610
EFEITOS DO IR AJUSTE(S)		610
VAR. CAP. CIRC. LIQ. EX. AP. AJUS.		14.716
VARIACÃO ATIVO CIRCULANTE		14.106
VARIACÃO PASSIVO CIRCULANTE		14.106

AUDITORIA INTERNA

AUDITORIA EXTERNA

EMPRESA CONTRATADA
 ARTHUR ANDERSEN

IDENTIFICAÇÃO

RIO DOCE FINANCE LTD - RDF

DATA/ATO CRIAÇÃO 21/12/1976 MEMORANDO OF ASSOCIATION
 DATA/ATO CONSTITUIÇÃO 21/12/1976 MEMORANDO OF ASSOCIATION
 CGC - TELEEX - 021-23162 DDD - 021 FONE - 272-4664
 ENDEREÇO - AV. GRACA ARANHA, 26
 6 ANDAR
 RJ RJ CEP - 20005000

DIRETORIA

NOME	CARGO
FRANCISCO JOSE SCETTINO	CHAIRMAN
ANASTACIO UBALDINO FERNANDES FILHO	DIRECTOR
SERGIO DO AMARAL VERGUEIRO	DIRECTOR
ARMANDO DE OLIVEIRA SANTOS NETO	DIRECTOR
OTTO DE SOUZA MARQUES JUNIOR	DIRECTOR

OBJETIVO

ATUA COMO AGENTE INTERNACIONAL DE VENDAS DE MINERIO DE FERRO EXPORTADO PELA CVRD E ATUA TAMBEM COMO UMA EXTENSÃO DAS FINANÇAS INTERNACIONAIS DA CVRD, SEGUNDO ORIENTAÇÃO E DECISÕES DOS EXCLUSIVOS DA CVRD NO BRASIL.

PESSOAL (NÚMERO DE EMPREGADOS)

	PESSOAL PROPRIO	TERCEIROS/CONVENCIONADOS
ADMINISTRAÇÃO	31.12.93	31.12.93
OPERAÇÃO		
INVESTIMENTO		
TOTAL		

COMPOSIÇÃO ACIONÁRIA

	PERCENT CAP VOT	PERCENT CAP TOT
CVRD	99,800	99,800
OUTROS	0,200	0,200

DADOS DE BALANÇO (CR\$ mil)

ATIVO		PASSIVO	
1993		1993	
ATIVO CIRCULANTE	77.069.619	PASSIVO CIRCULANTE	35.246.631
DISPONIVEL	57.303.696	EMPR/FIN. (MOEDA NAC/LSTR.)	9.713.392
VALORES A RECEBER	19.722.877	CONTAS A PAGAR/OUTROS	25.533.239
ESTOQUES		EXIGIVEL A LONGO PRAZO	45.153.722
OUTROS	43.046	EMPR/FIN. (MOEDA NAC/LSTR.)	45.153.722
REALIZAVEL A LONGO PRAZO	51.544.206	ADIANT.P/ AUMENTO DE CAPITAL	
VALORES A RECEBER	37.517.230	OUTROS	
OUTROS	14.026.976	RESULTADO DE EXERCICIOS FUTUROS	
ATIVO PERMANENTE		PATRIMONIO LIQUIDO	48.213.472
INVESTIMENTOS		CAPITAL INTEGRALIZADO	3.261
PARTICIPAÇÕES		RESERVAS	
CONTROLADAS		LUCROS(PREJ.) ACUMULADOS	48.210.211
COLIGADAS		OUTROS	
OUTRAS			
OUTROS			
IMOBILIZADO			
DIFERIDO			
TOTAL DO ATIVO	128.613.825	TOTAL DO PASSIVO	128.613.825

DEMONSTRAÇÃO DO RESULTADO (CR\$ mil)

	1993	LEGISLAÇÃO
	INTEGRAL	
REC. BRUTA VENDAS/SERVICOS	16.171.377	16.171.377
DEDUÇÕES		
RECEITA LIQUIDA	16.171.377	
CUSTO MERCADORIAS/SERVICOS	6.774.624	
LUCRO BRUTO	9.396.753	
RECEITAS (DESP.) OPERACIONAIS	2.673.001	
COMERCIAIS/ADMINISTRATIVAS	652	
FINANCEIRAS LIQUIDAS	2.673.653	
RECEITAS FINANCEIRAS	6.703.209	
DESPESAS FINANCEIRAS	4.029.556	
RESULT. LQUIV. PATRIMONIAL		
OUTRAS DESPESAS OPERAC.		
OUTRAS RECLITAS OPERAC.		
PERDAS ATIVOS MONET. S/REND.		
GANHOS PASS. MONET. S/ENCARGOS		
LUCRO (PREJ.) OPERACIONAL	12.069.754	
RESULTADO NÃO OPERACIONAL		
SALDO CONTA CORREÇÃO MONET.		
VAR. MONETARIAS/CAMB. LIQUIDAS	527.948	
RESULTADO ANTES DO IR	11.541.806	
PROVISÕES PARA IR		
PARTICIP. E CONTRIB.		
LUCRO (PREJ.) LIQ. EXERC.	11.541.806	
AJUS. PGM. EST. ECON.		
LUCR(PREJ.) LIQ. EX. APOS AJUST	11.541.806	

ORIGENS E APLICAÇÕES DE RECURSOS (CR\$ mil)

	1993	LEGISLAÇÃO
	INTEGRAL	
ORIGENS DE RECURSOS		
ATIVIDADE ECONOMICA	11.541.806	
AUMENTO DE CAPITAL		
EMPRESTIMOS E FINANC. LP		
TRANSF. REAL. LP P/ATIVO CIR	9.147.618	
DEMAIS ORIGENS		
TOTAL DE RECURSOS	20.689.424	
APLICAÇÕES DE RECURSOS		
ATIV. ECONOMICA (PREJUZO)		
INVESTIMENTOS		
TRANSF. FIN. LP P/PASS. CIRC.	3.576.610	
APLICAÇÕES LP	3.400.519	
DIVIDENDOS DISTRIBUIDOS	4.891.425	
DEMAIS APLICAÇÕES		
TOTAL APLICAÇÕES	11.868.554	
VAR. CAP. CIRC. LIQ. EX. ANT. AJUS	8.820.870	
EFEITOS DO(S) AJUSTE(S)		
VAR. CAP. CIRC. LIQ. EX. AP. AJUS	8.820.870	
VARIAÇÃO ATIVO CIRCULANTE	729.800	
VARIAÇÃO PASSIVO CIRCULANTE	9.550.670	

AUDITORIA INTERNA

AUDITOR-CHEFE
 JULIO WERGER J. MONTEIRO

DDD - 021 FONE - 272-4388

AUDITORIA EXTERNA

EMPRESA CONTRATADA
 PRICE WATERHOUSE AUD. INDEPENDENTE

TELEX - 23283 DDD - 021 FONE - 292-6112

IDENTIFICAÇÃO

RIO DOCL GEOLOGIA E MINERAÇÃO S.A. - DOCEGEO
 DATA/ATO CRIAÇÃO 07/07/1971 LSCRITURA PUBLICA
 DATA/ATO CONSTITUIÇÃO 07/07/1971 LSCRITURA PUBLICA
 CGC - 34230763000140 TELEX - 34836 DDD - 021 FONE - 210-3154
 ENDEREÇO - R. SANTA LUZIA, 651
 17 ANDAR
 RIO DE JANEIRO - RJ CEP - 20003040

OBJETIVO

EXPLORAÇÃO E APROVITAMENTO DE JAZIDAS MINERAIS, DISTRIBUIÇÃO E COMERCIALIZAÇÃO DE SEUS PRODUTOS, PESQUISA, TECNOLOGICAS.

DIRETORIA

NOME	CARGO
BRENO AUGUSTO DOS SANTOS	DIRETOR PRESIDENTE
FRANCISCO GERALDO CHAVES	DIRETOR TECNICO
LUIZ ANTONIO DE GODOY ALVES	DIR. ADM. E FINANCEIRO

PESSOAL (NÚMERO DE EMPREGADOS)

	PESSOAL PROPRIO	TERCEIROS/CONVENTIADOS
ADMINISTRAÇÃO	31.12.93	31.12.93
OPERAÇÃO	13	
INVESTIMENTO	328	
TOTAL	341	

COMPOSIÇÃO ACIONÁRIA

CVRD	PERCENT CAP VOT	PERCENT CAP TOT
	100,000	100,000

DADOS DE BALANÇO (CR\$ mil)

ATIVO		PASSIVO	
1993		1993	
ATIVO CIRCULANTE	1.638.834	PASSIVO CIRCULANTE	1.327.490
DISPONIVEL	335.091	EMPR/FIN. (MOEDA NAC/ESTR.)	
VALORES A RECEBER	1.154.075	CONTAS A PAGAR/OUTROS	1.327.490
ESTOQUES	52.738		
OUTROS	96.130	EXIGIVEL A LONGO PRAZO	
REALIZAVEL A LONGO PRAZO	4.246	EMPR/FIN. (MOEDA NAC/ESTR.)	
VALORES A RECEBER		ADIANT. P/ AUMENTO DE CAPITAL	
OUTROS	4.246	OUTROS	
ATIVO PERMANENTE	111.974	RESULTADO DO EXERCÍCIO FUTUROS	
INVESTIMENTOS	9.312	PART. MINORIT. (GRUPOS/HOLDINGS)	
PARTICIPAÇÕES	1.914	PATRIMONIO LIQUIDO	427.564
CONTROLADAS		CAPITAL INTEGRALIZADO	11.731
COLIGADAS		RESERVAS	415.833
OUTRAS	1.914	LUCROS (PREJ.) ACUMULADOS	
OUTROS	7.396	OUTROS	
IMOBILIZADO	102.662		
DIFERIDO			
TOTAL DO ATIVO	1.755.054	TOTAL DO PASSIVO	1.755.054

DEMONSTRAÇÃO DO RESULTADO (CR\$ mil)

	1993	
	INTEGRAL	LEGISLAÇÃO
REC BRUTA VENDAS/SERVICOS	336.895	148.101
DEDUÇÕES	25.778	11.330
RECEITA LIQUIDA	311.117	136.771
CUSTO MERCADORIAS/SERVICOS		
LUCRO BRUTO	311.117	136.771
RECEITAS (DESP.) OPERACIONAIS	310.871	43.680
COMERCIAIS/ADMINISTRATIVAS	124.322	44.190
FINANCEIRAS LIQUIDAS	1.046.233	510
RECEITAS FINANCEIRAS		510
DESPESAS FINANCEIRAS	1.046.233	
RESULT. EQUIV. PATRIMONIAL		
OUTRAS DESPESAS OPERAC.	859.684	
OUTRAS RECEITAS OPERAC.		
PERDAS ATIVOS MONET. S/REND.		
GANHOS PASS. MONET. S/ENCARGOS		
LUCRO (PREJ.) OPERACIONAL	246	93.091
RESULTADO NÃO OPERACIONAL	122.472	601
SALDO CONTA CORREÇÃO MONET.		23.096
VAR. MONETARIAS/CAMB. LIQUIDAS		
RESULTADO ANTES DO IR	122.718	116.788
PROVISÕES PARA IR	25.073	23.471
PARTICIP. E CONTRIB.	11.093	6.765
LUCRO (PREJ.) LIQ. EXERC.	86.552	86.552
AJUS. PGM. EST. ECON.		
LUCR(PREJ.) LIQ. EX. APOS AJUST	86.552	86.552

ORIGENS E APLICAÇÕES DE RECURSOS (CR\$ mil)

	1993	
	INTEGRAL	LEGISLAÇÃO
ORIGENS DE RECURSOS		
ATIVIDADE ECONOMICA	86.552	380.876
AUMENTO DE CAPITAL		
EMPRESTIMOS E FINANC. LP		
TRANSF. REAL. LP P/ATIVO CIR	8.371	2.327
DEMAIS ORIGENS		
TOTAL DE RECURSOS	94.923	383.203
APLICAÇÕES DE RECURSOS		
ATIV. ECONOMICA (PRELUIZO)		
INVESTIMENTOS		
TRANSF. FIN. LP P/PASS. CIRC.		
APLICAÇÕES LP	674	9
DIVIDENDOS DISTRIBUIDOS	83.779	83.779
DEMAIS APLICAÇÕES		
TOTAL APLICAÇÕES	84.453	83.788
VAR. CAP. CIRC. LIQ. EX. ANT. AJUS.	10.470	299.415
EFEITOS DO(S) AJUSTE(S)		
VAR. CAP. CIRC. LIQ. EX. AP. AJUS.	10.470	299.415
VARIAÇÃO ATIVO CIRCULANTE	64.652	1.571.291
VARIAÇÃO PASSIVO CIRCULANTE	75.122	1.271.876

AUDITORIA INTERNA

AUDITOR - CHEFE
 JOSEMILDO OLIVEIRA DOS SANTOS
 DDD - 021 FONE - 210-3154 RAMAL - 222

AUDITORIA EXTERNA

EMPRESA CONTRATADA
 TREVISAN AUD. INDEPENDENTES
 TELEX - 1153802, DDD - 021 FONE - 221-9627

IDENTIFICAÇÃO

RIO DOCE INTERNATIONAL S.A. - RDI
 DATA/ATO CRIAÇÃO 14/01/1974 ESCRITURA DE CONSTITUIÇÃO
 DATA/ATO CONSTITUIÇÃO 14/01/1974 ESCRITURA
 CGC - TLEX - 25034 DDD - FONE - 642-1311
 ENDEREÇO - AVENUE LOUISE 326
 BTES 29/30 B-1050
 BRUXELAS - BELGICA
 CEP -

OBJETIVO

REPRESENTAÇÃO COMERCIAL E MARÍTIMA E TODAS AS OPERAÇÕES DE COMISÃO REF. ATIVIDADES DO MUNDO INTEIRO, EXCETO NO BRASIL, DAS SOCIEDADES BRASILEIRAS E SUAS FILIAIS.

DIRETORIA

NOME	CARGO
ELIZER BATISTA DA SILVA	CHAIRMAN
JOSE CLOVIS DITZL	DIRETOR
CHEQUER HANNA BOU-HADID	DIRETOR
EDUARDO MARCOS DE BARROS FARIA	PRESIDENTE
RICARDO ANTUNES CARNEIRO NETO	DIRETOR
MARTO ROBERTO MARQUES PIERRY	DIRETOR

PESSOAL (NÚMERO DE EMPREGADOS)

	PESSOAL PRÓPRIO	TRABALHADORES CONVÊNIO
	31.12.93	31.12.93
ADMINISTRAÇÃO	50	
OPERAÇÃO		
INVESTIMENTO		
TOTAL	50	

COMPOSIÇÃO ACIONÁRIA

	PERCENT CAP VOT	PERCENT CAP TOT
CVRD	99,950	99,950
ALUNORTL	0,010	0,010
DOCLGEO	0,010	0,010
DOCLNAV	0,010	0,010
FRNSA	0,010	0,010
URIFADJ	0,010	0,010

DADOS DE BALANÇO (CR\$ mil)

ATIVO		PASSIVO	
1993		1993	
ATIVO CIRCULANTE	5.094.448	PASSIVO CIRCULANTE	4.490.753
DISPONIVEL	409.208	EMPR/FIN. (MOEDA NAC/ESTR.)	1.719.471
VALORES A RECEBER	3.807.345	CONTAS A PAGAR/OUTROS	2.771.282
ESTOQUES			
OUTROS	877.895	EXIGIVEL A LONGO PRAZO	
REALIZAVEL A LONGO PRAZO		EMPR/FIN. (MOEDA NAC/ESTR.)	
VALORES A RECEBER		ADIANT P/ AUMENTO DE CAPITAL	
OUTROS		OUTROS	
ATIVO PERMANENTE	322.955	RESULTADO DE EXERCÍCIOS FUTUROS	
INVESTIMENTOS	191.229	PART. MINORIT. (GRUPOS/HOLDINGS)	
PARTICIPAÇÕES	146.083	PATRIMÔNIO LÍQUIDO	926.650
CONTROLADAS	146.083	CAPITAL INTEGRALIZADO	72.363
COLIGADAS		RESERVAS	16.372
OUTRAS		LUCROS (PREJ.) ACUMULADOS	837.915
OUTROS	45.146	OUTROS	
IMOBILIZADO	131.726		
DIFERIDO			
TOTAL DO ATIVO	5.417.403	TOTAL DO PASSIVO	5.417.403

DEMONSTRAÇÃO DO RESULTADO (CR\$ mil)

	1993	LEGISLAÇÃO
REC. BRUTA VENDAS/SERVIÇOS	2.845.219	2.480.452
DEDUÇÕES		
RECEITA LÍQUIDA	2.845.219	2.480.452
CUSTO MERCADORIAS/SERVIÇOS	2.673.996	2.301.182
LUCRO BRUTO	171.223	179.270
RECEITAS (DESP.) OPERACIONAIS		
COMERCIAIS/ADMINISTRATIVAS		
FINANCEIRAS LÍQUIDAS		
RECEITAS FINANCEIRAS		
DESPESAS FINANCEIRAS		
RESULT. EQUIV. PATRIMONIAL		
OUTRAS DESPESAS OPERAC.		
OUTRAS RECEITAS OPERAC.		
PERDAS ATIVOS MONET. S/REND.		
GANHOS PASS. MONET. S/ENCARGOS		
LUCRO (PREJ.) OPERACIONAL	171.223	179.270
RESULTADO NÃO OPERACIONAL		
SALDO CONTA CORREÇÃO MONET.		
VAR. MONETARIAS/CAMB. LÍQUIDAS		
RESULTADO ANTES DO IR	171.223	179.270
PROVISÕES PARA IR	86.645	76.883
PARTICIP. E CONTRIB.		
LUCRO (PREJ.) LÍQ. EXERC.	84.578	102.387
AJUS. PGM. EST. ECON.		
LUCRO (PREJ.) LÍQ. EX. APOS AJUST.	84.578	102.387

ORIGENS E APLICAÇÕES DE RECURSOS (CR\$ mil)

	1993	LEGISLAÇÃO
ORIGENS DE RECURSOS		
ATIVIDADE ECONÔMICA	138.216	161.500
AUMENTO DE CAPITAL		
EMPRESTIMOS E FINANÇ. LP		
TRANSF. REAL. LP P/ATIVO CIR.		
DEMAIS ORIGENS		
TOTAL DE RECURSOS	138.216	161.500
APLICAÇÕES DE RECURSOS		
ATIV. ECONÔMICA (PREJUÍZO)		
INVESTIMENTOS	44.517	187.036
TRANSF. FIN. LP P/PASS. CIR.		
APLICAÇÕES LP		
DIVIDENDOS DISTRIBUÍDOS		
DEMAIS APLICAÇÕES	80.959	222.334
TOTAL APLICAÇÕES	133.476	35.298
VAR. CAP. CIR. LÍQ. EX. ANT. AJUS.	4.740	196.798
EFLITOS DO(S) AJUSTE(S)		
VAR. CAP. CIR. LÍQ. EX. AP. AJUS.	4.740	196.798
VARIACÃO ATIVO CIRCULANTE	58.684	1.876.701
VARIACÃO PASSIVO CIRCULANTE	53.944	1.681.903

AUDITORIA INTERNA

AUDITORIA EXTERNA

EMPRESA CONTRATADA
 ARTHUR ANDERSEN
 TLEX - 5130862

IDENTIFICAÇÃO

RIO DOCE LTD. - RDL

DATA/ATO CRIAÇÃO 09/12/1977 CERTIFICADO DE INCORPORAÇÃO
 DATA/ATO CONSTITUIÇÃO 09/12/1977 CERTIFICADO DE INCORPORAÇÃO
 CGC - TELEX - DDD - FONE -
 ENDEREÇO - 114 WEST 47TH STREET

NEW YORK - USA

CCP - 10036000

OBJETIVO

ATIVIDADE DE REPRESENTAÇÃO NO MERCADO AMERICANO DOS PRODUTOS DA CVRD

DIRETORIA

NOME	CARGO
LEONARDO SPIGILL	PRLSIDENTL
LEONARDO HORTA	VICE-PRES EXLC E GERLNTL
MARIO R. M. PIERRY	PRLSIDENTL
MIGUILL FERNANDES JURDAN	VICL-PRESIDENTL

PESSOAL (NÚMERO DE EMPREGADOS)

	PESSOAL PROPRIO	TERCEIROS/CONVENIADOS
ADMINISTRAÇÃO	31.12.93	31.12.93
OPERAÇÃO	11	
INVESTIMENTO		
TOTAL	11	

COMPOSIÇÃO ACIONÁRIA

RDA	PERCENT CAP VOT	PERCENT CAP TOT
	100.000	100.000

DADOS DE BALANÇO (CR\$ mil)

ATIVO	1993
ATIVO CIRCULANTE	4.237.434
DISPONIVEL	344.099
VALORES A RECEBER	150.745
ESTOQUES	740.297
OUTROS	3.002.293
REALIZAVEL A LONGO PRAZO	
VALORES A RECEBER	
OUTROS	
ATIVO PERMANENTE	20.122.069
INVESTIMENTOS	20.117.323
PARTICIPAÇÕES	20.052.189
CONTROLADAS	
COLIGADAS	20.052.189
OUTRAS	
OUTROS	65.134
IMOBILIZADO	4.746
DIFERIDO	
TOTAL DO ATIVO	24.359.503

PASSIVO	1993
PASSIVO CIRCULANTE	2.926.483
EMPR/FIN (MOEDA NAC/LSTR.)	
CONTAS A PAGAR/OUTROS	2.926.483
EXIGIVEL A LONGO PRAZO	
EMPR/FIN (MOEDA NAC/ESTR.)	
ADIANT.P/ AUMENTO DE CAPITAL	
OUTROS	
RESULTADO DE EXERCICIOS FUTUROS	
PART. MINORIT. (GRUPOS/HOLDINGS)	
PATRIMONIO LIQUIDO	21.433.020
CAPITAL INTEGRALIZADO	10.101.120
RESERVAS	
LUCROS(PREJ.) ACUMULADOS	11.331.900
OUTROS	
TOTAL DO PASSIVO	24.359.503

DEMONSTRAÇÃO DO RESULTADO (CR\$ mil)

	1993
REC BRUTA VENDAS/SERVICIOS	14.503.324
DEDUÇÕES	
RECLITA LIQUIDA	14.503.324
CUSTO MERCADORIAS/SERVICIOS	13.660.460
LUCRO BRUTO	842.864
RECEITAS (DESP.) OPERACIONAIS	4.463.841
COMERCIAIS/ADMINISTRATIVAS	1.243.770
FINANCEIRAS LIQUIDAS	
RECEITAS FINANCEIRAS	
DESPESAS FINANCEIRAS	
RESULT. LIQ. PATRIMONIAL	5.445.727
OUTRAS DESPESAS OPERAC.	260.884
OUTRAS RECEITAS OPERAC.	
PERDAS ATIVOS MONET. S/REND.	
GANHOS PASS. MONET. S/ENCARGOS	
LUCRO (PREJ.) OPERACIONAL	5.306.705
RESULTADO NÃO OPERACIONAL	
SALDO CONTA CORREÇÃO MONET.	
VAR. MONETARIAS/CAMB. LIQUIDAS	
RESULTADO ANTES DO IR	5.306.705
PROVISÕES PARA IR	
PARTICIP. E CONTRIB.	
LUCRO (PREJ.) LIQ. EXERC.	5.306.705
AJUS. PGM. EST. ECON.	
LUCR(PREJ)LIQ. EX. APOS AJUST	5.306.705

ORIGENS E APLICAÇÕES DE RECURSOS (CR\$ mil)

	1993
ORIGENS DE RECURSOS	
ATIVIDADE ECONOMICA	
AUMENTO DE CAPITAL	
EMPRESTIMOS E FINANC LP	
TRANSF. REAL LP P/ATIVO CIR	
OUTRAS ORIGENS	
TOTAL DE RECURSOS	
APLICAÇÕES DE RECURSOS	
ATIV ECONOMICA (PREJUZO)	
INVESTIMENTOS	
TRANSF. FIN. LP P/PASS. CIRC.	
APLICAÇÕES LP	
DIVIDENDOS DISTRIBUIDOS	
DEMAIS APLICAÇÕES	
TOTAL APLICAÇÕES	
VAR. CAP. CIRC. LIQ. EX. ANT. AJUS.	
EFEITOS DO(S) AJUSTE(S)	
VAR. CAP. CIRC. LIQ. EX. AP. AJUS.	
VARIAÇÃO ATIVO CIRCULANTE	
VARIAÇÃO PASSIVO CIRCULANTE	

AUDITORIA INTERNA

AUDITOR-CHEFE
 JULIO SERGIO J. MONTEIRO
 DDD - 021 FONE - 272-4388

AUDITORIA EXTERNA

EMPRESA CONTRATADA
 PRICE WATERHOUSE
 TELEX - 5968910 DDD - 1212 FONE - 596-7000

AS ORIGENS E APLICAÇÕES DE RECURSOS NÃO FORAM INFORMADAS ATÉ A DATA DE IMPRESSÃO DESTA PUBLICAÇÃO

IDENTIFICAÇÃO

SEAMAR SHIPPING CORPORATION - SEAMAR

DATA/ATO CRIAÇÃO 22/09/1966 CERTIFICADO DE CONSTITUIÇÃO
 DATA/ATO CONSTITUIÇÃO 22/09/1966 CERTIFICADO DE CONSTITUIÇÃO
 CGC - TELEX - 2122142 DDD - 021 FONE - 536-8110
 ENDEREÇO - RUA VOLUNTARIOS DA PATRIA 143
 8 ANDAR
 RIO DE JANEIRO RJ CEP - 22279900

DIRETORIA

NOME	CARGO
HENRIQUE SABOIA	PRÉSIDENTE
NADIM ABDALA SAREYED-DIM	VICL-PRESIDENTE COMERCIAL
RENE MENDONÇA TORRES	VICL-PRES. ADM. FINAN. SLCR.
DANIEL PEREIRA JUNIOR	VICL-PRES. DE OPERAÇÕES

OBJETIVO

EXPLORAR O COMÉRCIO OCEÂNICO COSTEIRO E INTERNO, TRANSPORTE DE MINÉRIOS, MERCADORIA, A GRANEL, POR ÁGUA, ENTRÉ VÁRIAS PARTES DO MUNDO.

PESSOAL (NÚMERO DE EMPREGADOS)

	PESSOAL PRÓPRIO	TERCEIROS/CONVENIADOS
	31.12.93	31.12.93
ADMINISTRAÇÃO		
OPERAÇÃO		
INVESTIMENTO		
TOTAL		

COMPOSIÇÃO ACIONÁRIA

DOCENAVE	PERCENT CAP VOT 100.000	PERCENT CAP TOT 100.000

DADOS DE BALANÇO (CR\$ mil)

ATIVO		PASSIVO	
1993		1993	
ATIVO CIRCULANTE	12.548.462	PASSIVO CIRCULANTE	4.527.029
DISPONÍVEL	2.480.931	EMPR/FIN (MOEDA NAC/LSTR.)	
VALORES A RECEBER	1.871.785	CONTAS A PAGAR/OUTROS	4.527.029
ESTOQUES	162.395		
OUTROS	8.033.351	EXIGÍVEL A LONGO PRAZO	29.752.256
REALIZAVEL A LONGO PRAZO	94.465.808	EMPR/FIN (MOEDA NAC/LSTR.)	
VALORES A RECEBER	91.704.436	ADIANT. P/ AUMENTO DE CAPITAL	
OUTROS	2.761.372	OUTROS	29.752.256
ATIVO PERMANENTE	52.459.861	RESULTADO DE EXERCÍCIOS FUTUROS	475.120
INVESTIMENTOS	2.367.124	PART. MINORIT. (GRUPOS/HOLDINGS)	
PARTICIPAÇÕES	2.367.124	PATRIMÔNIO LÍQUIDO	124.718.946
CONTROLADAS	2.342.014	CAPITAL INTEGRALIZADO	36.196.545
COLIGADAS	25.110	RESERVAS	1.955.266
OUTRAS		LUCROS (PREJ.) ACUMULADOS	86.567.135
OUTROS		OUTROS	
IMOBILIZADO	50.092.757		
DIFERIDO			
TOTAL DO ATIVO	159.474.151	TOTAL DO PASSIVO	159.474.151

DEMONSTRAÇÃO DO RESULTADO (CR\$ mil)

	1993	LEGISLAÇÃO
REC. BRUTA VENDAS/SERVIÇOS	28.853.538	
DEDUÇÕES		
RECEITA LÍQUIDA	28.853.538	
CUSTO MERCADORIAS/SERVIÇOS	26.113.035	
LUCRO BRUTO	2.740.503	
RECEITAS (DESP.) OPERACIONAIS	2.925.723	
COMERCIAIS/ADMINISTRATIVAS	700.126	
FINANCEIRAS LÍQUIDAS	3.552.153	
RECEITAS FINANCEIRAS	6.088.194	
DESPESAS FINANCEIRAS	2.536.041	
RESULT. EQUIV. PATRIMONIAL	67.175	
OUTRAS DESPESAS OPERAC.		
OUTRAS RECEITAS OPERAC.	6.521	
PERDAS ATIVOS MONET. S/REND.		
GANHOS PASS. MONET. S/LNCARGOS		
LUCRO (PREJ.) OPERACIONAL	5.656.226	
RESULTADO NÃO OPERACIONAL		
SALDO CONTA CORREÇÃO MONET.		
VAR. MONETARIAS/CAMB. LÍQUIDAS	8.478	
RESULTADO ANTES DO IR	5.657.748	
PROVISÕES PARA IR		
PARTICIP. E CONTRIB.		
LUCRO (PREJ.) LÍQ. EXERC.	5.657.748	
AJUS. PGM. EST. ECON.		
LUCR.(PREJ.) LÍQ. EX. APÓS AJUST.	5.657.748	

ORIGENS E APLICAÇÕES DE RECURSOS (CR\$ mil)

	1993	LEGISLAÇÃO
ORIGENS DE RECURSOS		
ATIVIDADE ECONÔMICA	9.152.049	
AUMENTO DE CAPITAL		
EMPRÉSTIMOS E FINANÇ. LP		
TRANSF. REAL LP P/ATIVO CIRC.		
DEMAIS ORIGENS		
TOTAL DE RECURSOS	9.152.049	
APLICAÇÕES DE RECURSOS		
ATIV. ECONÔMICA (PREJUÍZO)		
INVESTIMENTOS		
TRANSF. FIN. LP P/PASS. CIRC.	1.539.168	
APLICAÇÕES LP	33.569.524	
DIVIDENDOS DISTRIBUÍDOS		
DEMAIS APLICAÇÕES		
TOTAL APLICAÇÕES	35.108.692	
VAR. CAP. CIRC. LÍQ. EX. ANT. AJUS.	26.956.643	
EFEITOS DO(S) AJUSTE(S)		
VAR. CAP. CIRC. LÍQ. EX. AP. AJUS.	26.956.643	
VARIAÇÃO ATIVO CIRCULANTE	26.165.537	
VARIAÇÃO PASSIVO CIRCULANTE	791.105	

AUDITORIA INTERNA

AUDITOR-CHEFE
 ROBERTO ROCHA GOMES
 DDD - 021 FONE - 536-8329

AUDITORIA EXTERNA

EMPRESA CONTRATADA
 PRICE WATERHOUSE AUD. INDEPENDENTES
 TELEX - 2123283 DDD - 021 FONE - 292-6112

IDENTIFICAÇÃO

VALE DO RIO DOCE NAVEGAÇÃO S.A. - DOCENAVL
 DATA/ATO CRIAÇÃO 22/10/1962 ATA DE CONSTITUIÇÃO
 DATA/ATO CONSTITUIÇÃO 22/10/1962 ATA DE CONSTITUIÇÃO
 CGC - 33147364000150 TELEX 2122142 DDD - 021 FONE - 536-8002
 ENDEREÇO - RUA VOLUNTARIOS DA PATRIA
 N 143
 RIO DE JANEIRO RJ CLP - 22279900

OBJETIVO

EXPLORAR, COM EMBARCAÇÕES PRÓPRIAS OU ALHUIAS, O TRANSPORTE MARÍTIMO, FLUVIAL E SERVIÇOS PORTUÁRIOS EM GERAL, PODENDO PARTICIPAR DE SOCIEDADES NACIONAIS E ESTRANGEIRAS, BEM COMO EXERCER ATIVIDADES ACESSÓRIAS OU CONVENIENTES AOS INTERESSES SOCIAIS

DIRETORIA

NOME	CARGO
HENRIQUE SABOIA	DIR. PRESIDENTE
NADIM ABDALA SAREYED DIM	DIR. VICE-PRESIDENTE
RENE MENDONÇA TORRES	DIR. FINANC. E CONTROLL
DANIEL PEREIRA JUNIOR	DIRTOR DE OPERAÇÕES
SAUL FERRAZ	DIRETOR ADMINISTRATIVO

PESSOAL (NÚMERO DE EMPREGADOS)

	PESSOAL PRÓPRIO	TERCEIROS/CONVENIADOS
31.12.93	31.12.93	
ADMINISTRAÇÃO	194	2
OPERAÇÃO	308	
INVESTIMENTO		
TOTAL	502	2

COMPOSIÇÃO ACIONÁRIA

	PERCENT CAP. VOT.	PERCENT CAP. TOT.
CVRD	96,840	96,840
OUTROS	3,160	3,160

DADOS DE BALANÇO (CR\$ mil)

ATIVO		1993	PASSIVO		1993
ATIVO CIRCULANTE		13.890.589	PASSIVO CIRCULANTE		13.998.603
DISPONÍVEL		672.163	EMPR/FIN (MOEDA NAC/LESTR.)		1.470.822
VALORES A RECEBER		9.715.844	CONTAS A PAGAR/OUTROS		12.527.781
ESTOQUES		807.337			
OUTROS		2.695.245	LXIGIVEL A LONGO PRAZO		122.977.830
REALIZAVEL A LONGO PRAZO		26.551.244	EMPR/FIN (MOEDA NAC/LESTR.)		60.747.500
VALORES A RECEBER		26.542.342	ADIANT P/ AUMENTO DE CAPITAL		54.230.330
OUTROS		8.902	OUTROS		
ATIVO PERMANENTE		242.206.513	RESULTADO DE EXERCÍCIOS FUTUROS		2.052.756
INVESTIMENTOS		192.108.488	PART. MINORIT. (GRUPOS/HOLDINGS)		
PARTICIPAÇÕES		126.899.127	PATRIMÔNIO LÍQUIDO		143.619.155
CONTROLADAS		126.507.051	CAPITAL INTEGRALIZADO		17.215.305
COLIGADAS		311.837	RESERVAS		126.403.850
OUTRAS		239	LUCROS (PREJ.) ACUMULADOS		
OUTROS		65.209.361	OUTROS		
IMOBILIZADO		50.090.025			
DIFERIDO					
TOTAL DO ATIVO		282.648.346	TOTAL DO PASSIVO		282.648.346

DEMONSTRAÇÃO DO RESULTADO (CR\$ mil)

	1993	
	INTEGRAL	LEGISLAÇÃO
REC. BRUTA VENDAS/SERVÍCIOS	69.623.047	15.318.708
DEDUÇÕES	57.185.011	16.285.155
RECEITA LÍQUIDA	12.438.036	966.447
CUSTO MERCADORIAS/SERVÍCIOS	8.475.677	387.358
LUCRO BRUTO	16.240.013	9.125.083
RECEITAS (DESP.) OPERACIONAIS	5.555.528	2.607.413
COMERCIAIS/ADMINISTRATIVAS	3.327.734	1.358.315
FINANCEIRAS LÍQUIDAS	8.883.262	3.965.728
RECEITAS FINANCEIRAS	10.276.324	10.276.324
DESPESAS FINANCEIRAS	3.043.540	1.068.814
RESULT. EQUIV. PATRIMONIAL		
OUTRAS DESPESAS OPERAC.		
PERDAS ATIVOS MONET. S/REND.		
GANHOS PASS. MONET. S/ENCARGOS	3.962.359	1.353.805
LUCRO (PREJ.) OPERACIONAL	2.059.184	64.089
RESULTADO NÃO OPERACIONAL		79.617.602
SALDO CONTA CORREÇÃO MONET.		64.518.717
VAR. MONETARIAS/CAMB. LÍQUIDAS	1.903.175	13.809.159
RESULTADO ANTES DO IR	13.146.750	1.240.756
PROVISÕES PARA IR		
PARTICIP. E CONTRIB.		
LUCRO (PREJ.) LÍQ. EXERC.	15.049.925	15.049.925
AJUS. PGM. EST. ECON.		
LUCRO (PREJ.) LÍQ. EX. APOS AJUST.	15.049.925	15.049.925

ORIGENS E APLICAÇÕES DE RECURSOS (CR\$ mil)

	1993	
	INTEGRAL	LEGISLAÇÃO
ORIGENS DE RECURSOS		
ATIVIDADE ECONÔMICA	2.038.363	8.890.338
AUMENTO DE CAPITAL		
EMPRESTIMOS E FINANÇ. LP	29.725.969	7.278.305
TRANSF. REAL LP P/ATIVO CIRC.		
DEMAIS ORIGENS	5.914.214	2.126.991
TOTAL DE RECURSOS	37.678.546	18.295.634
APLICAÇÕES DE RECURSOS		
ATIV. ECONÔMICA (PREJUIZO)		
INVESTIMENTOS	13.700.777	4.140.792
TRANSF. FIN. LP P/PASS. CIRC.		
APLICAÇÕES LP		
DIVIDENDOS DISTRIBUÍDOS	9.084.750	9.084.750
DEMAIS APLICAÇÕES	16.961.223	5.255.827
TOTAL APLICAÇÕES	39.746.750	18.481.369
VAR. CAP. CIRC. LÍQ. EX. ANT. AJUS.	2.068.204	185.735
EFEITOS DO(S) AJUSTE(S)		
VAR. CAP. CIRC. LÍQ. EX. AP. AJUS.	2.068.204	185.735
VARIACÃO ATIVO CIRCULANTE	12.124.350	12.859.094
VARIACÃO PASSIVO CIRCULANTE	10.056.146	13.044.829

AUDITORIA INTERNA

AUDITOR-CHEFE
 ROBERTO ROCHA GOMES
 DDD - 021 FONE - 536-8329

AUDITORIA EXTERNA

EMPRESA CONTRATADA
 PRICE WATERHOUSE AUD. INDEPENDENTES
 TELEX - 2123283 DDD - 021 FONE - 292-6112

IDENTIFICAÇÃO

VALE DO RIO DOCE ALUMINIO S.A. - ALUVAL

DATA/ATO CRIAÇÃO

DATA/ATO CONSTITUIÇÃO 27/12/1990 ASSEMBLEIA GERAL
 CGC - 42283226000197 TELEX - 30337 DDD - 021 FONE - 272-4663
 ENDEREÇO - AV. GRACA ARANHA, 26
 7 ANDAR L 12 PARTE
 RIO DE JANEIRO RJ CLP - 20005900

OBJETIVO

ATIVIDADES RELACIONADAS COM A PRODUÇÃO, TRANSPORTE E COMERCIALIZAÇÃO DE BAUXITA, DE ALUMINA E DE ALUMÍNIO, SEUS INSUMOS E DERIVADOS NO BRASIL E NO EXTERIOR.

DIRETORIA

NOME	CARGO
FABIO SOARES DE MATOS	DIRETOR PRESIDENTE
FRANCISCO CARLOS COUTINHO PITELLA	DIRETOR
WERNER KOSCHNITZKI	DIRETOR

PESSOAL (NÚMERO DE EMPREGADOS)

	PESSOAL PROPRIO	TERCEIROS/CONVÊNCIADOS
ADMINISTRAÇÃO	31.12.93	31.12.93
OPERAÇÃO		69
INVESTIMENTO		
TOTAL		69

COMPOSIÇÃO ACIONÁRIA

	PERCENT CAP VOT	PERCENT CAP TOT
100.000	100.000	100.000

DADOS DE BALANÇO (CR\$ mil)

ATIVO		1993	PASSIVO		1993
ATIVO CIRCULANTE		12.143.181	PASSIVO CIRCULANTE		3.376.504
DISPONIVEL		202.862	EMPR/FIN (MOEDA NAC/ESTR)		
VALORES A RECEBER		8.176.561	CONTAS A PAGAR/OUTROS		3.376.504
ESTOQUES		3.405.349			
OUTROS		358.389	EXIGIVEL A LONGO PRAZO		
REALIZAVEL A LONGO PRAZO		6.683.370	EMPR/FIN (MOEDA NAC/ESTR)		
VALORES A RECEBER		2.810.453	ADIANT P/ AUMENTO DE CAPITAL		
OUTROS		3.872.917	OUTROS		
ATIVO PERMANENTE		110.715.915	RESULTADO DE EXERCÍCIOS FUTUROS		
INVESTIMENTOS		110.653.114	PART. MINORIT. (GRUPOS HOLDINGS)		
PARTICIPAÇÕES		110.643.912	PATRIMONIO LIQUIDO		126.165.962
CONTROLADAS			CAPITAL INTEGRALIZADO		141.683.676
COLIGADAS		110.643.912	RESERVAS		56.320.400
OUTRAS			LUCROS (PREJ.) ACUMULADOS		72.038.114
OUTROS		9.202	OUTROS		
IMOBILIZADO		61.956			
DIFERIDO		845			
TOTAL DO ATIVO		129.542.466	TOTAL DO PASSIVO		129.542.466

DEMONSTRAÇÃO DO RESULTADO (CR\$ mil)

	1993	
	INTEGRAL	LEGISLAÇÃO
REC. BRUTA VENDAS/SERVICOS	16.449.075	6.465.638
DEDUÇÕES	3.628.242	1.226.957
RECEITA LIQUIDA	12.820.833	5.238.681
CUSTO MERCADORIAS/SERVICOS	16.263.749	4.846.787
LUCRO BRUTO	3.462.916	391.894
RECEITAS (DESP.) OPERACIONAIS	27.035.396	28.180.001
COMERCIAIS/ADMINISTRATIVAS	1.791.821	595.555
FINANCEIRAS LIQUIDAS	586.666	80.907
RECEITAS FINANCEIRAS	2.069.935	102.936
DESPESAS FINANCEIRAS	2.656.603	22.029
RESULT. LIQ. PATRIMONIAL	27.657.010	27.657.010
OUTRAS DESPESAS OPERAC.		4.343
OUTRAS RECEITAS OPERAC.	1.826.767	
PERDAS ATIVOS MONET. S/REND.		
GANHOS PASS. MONET. S/ENCARGOS		
LUCRO (PREJ.) OPERACIONAL	30.498.312	27.788.107
RESULTADO NÃO OPERACIONAL	13.753	17.845
SALDO CONTA CORREÇÃO MONET.		7.517.424
VAR. MONETARIAS/CAMB. LIQUIDAS		4.816.973
RESULTADO ANTES DO IR	30.512.065	30.506.403
PROVISÕES PARA IR	131.502	137.164
PARTICIP. E CONTRIB.		
LUCRO (PREJ.) LIQ. EXERC.	30.643.567	30.643.567
AJUS. PGM. EST. ECON.		
LUCR (PREJ.) LIQ. EX. APOS AJUST.	30.643.567	30.643.567

ORIGENS E APLICAÇÕES DE RECURSOS (CR\$ mil)

	1993	
	INTEGRAL	LEGISLAÇÃO
ORIGENS DE RECURSOS		
ATIVIDADE ECONOMICA	30.455.905	47.135.900
AUMENTO DE CAPITAL	1.900.860	1.391.868
EMPRESTIMOS E FINANC. LP		
TRANSF. REAL LP P/ATIVO CIR		
DEMAIS ORIGENS		
TOTAL DE RECURSOS	32.356.853	48.527.768
APLICAÇÕES DE RECURSOS		
ATIV. ECONOMICA (PREJUÍZO)	30.643.567	30.643.567
INVESTIMENTOS	13.041.882	7.202.643
TRANSF. FIN. LP P/PASS. CIRC.		
APLICAÇÕES LP	2.810.453	2.810.453
DIVIDENDOS DISTRIBUIDOS		
DEMAIS APLICAÇÕES	256.099	22.797
TOTAL APLICAÇÕES	46.752.001	40.679.460
VAR. CAP. CIRC. LIQ. EX. ANT. AJUS.	14.395.148	7.848.308
EFEITOS DO(S) AJUSTE(S)		
VAR. CAP. CIRC. LIQ. EX. AP. AJUS.	14.395.148	7.848.308
VARIACÃO ATIVO CIRCULANTE	11.297.103	11.213.771
VARIACÃO PASSIVO CIRCULANTE	3.098.045	3.365.463

AUDITORIA INTERNA

AUDITOR-CHEFE
 JOSE MAURICIO ALVES DE AQUINO
 DDD - 021 FONE - 272-4541

AUDITORIA EXTERNA

EMPRESA CONTRATADA
 DELLOITTE TOUCHE TOHMATSU AUD. IND
 TELEX - 21506 DDD - 021 FONE - 210-1281

IDENTIFICAÇÃO

CENTRAIS ELÉTRICAS BRASILEIRAS S.A. - ELETROBRAS
 DATA/ATO CRIAÇÃO 25/04/1961 LEI N 3890-A
 DATA/ATO CONSTITUIÇÃO 13/06/1962 DECRET N 1178
 CGC - 00001180000126 TELLEX - 611450 DDD - 061 FONE - 223-5059
 ENDEREÇO - S. DE AUTARQUIAS NORTE RUA DOIS
 ED. DA PETROBRAS - 4 ANDAR
 BRASÍLIA DF CLP - 70040901

OBJETIVO

COORDENAR TÉCNICA, FINANCEIRA E ADMINISTRATIVAMENTE O SETOR DE ENERGIA ELÉTRICA, ELABORAR, ACOMPANHAR E CONTROLAR O ORÇAMENTO PLURIANUAL DO SETOR DE ENERGIA ELÉTRICA, PARTICIPAR ACIONARIAMENTE, CONCEDER FINANCIAMENTOS E PRESTAR GARANTIA EM FAVOR DE EMPRESAS CONCESSIONÁRIAS DO SERVIÇO PÚBLICO DE ENERGIA ELÉTRICA.

DIRETORIA

NOME	CARGO
JOSÉ LUIZ ALQUERLES	PRESIDENTE
MAURO FERNANDO OROFINO CAMPOS	DIRETOR
RUDERICO FERRAZ PIMENTEL	DIRETOR
MÁRIO FERNANDO DE MELLO SANTOS	DIRETOR
MARCOS JOSÉ MARQUES	DIRETOR

PESSOAL (NÚMERO DE EMPREGADOS)

	PESSOAL PRÓPRIO	TERCEIROS/CONVENIADOS
ADMINISTRAÇÃO	766	
OPERAÇÃO	644	2
INVESTIMENTO		
TOTAL	1.410	2

COMPOSIÇÃO ACIONÁRIA

	CAP VOT	PERCENT CAP TOT
UNIÃO FEDERAL	52.770	47,530
BNDESPAR	24.760	21,140
CEF	0.970	0,830
FND	9.030	7,780
OUTROS	12.470	22,720

DADOS DE BALANÇO (CR\$ mil)

ATIVO		1993	PASSIVO		1993
ATIVO CIRCULANTE		2.183.588.327	PASSIVO CIRCULANTE		2.032.929.500
DISPONÍVEL		43.612.339	EMPR/FIN. (MOLDA NAC/ESTR.)		873.372.309
VALORES A RECEBER		2.077.203.054	CONTAS A PAGAR/OUTROS		1.159.557.191
ESTOQUES			EXIGÍVEL A LONGO PRAZO		1.975.945.843
OUTROS		62.772.934	EMPR/FIN. (MOLDA NAC/ESTR.)		618.957.379
REALIZÁVEL A LONGO PRAZO		3.435.912.044	ADIANT P/ AUMENTO DL CAPITAL		
VALORES A RECEBER		3.367.699.947	OUTROS		1.356.988.464
OUTROS		68.212.097	RESULTADO DE EXERCÍCIOS FUTUROS		
ATIVO PERMANENTE		12.519.837.397	PART. MINORIT. (GRUPOS/HOLDINGS)		
INVESTIMENTOS		12.508.916.333	PATRIMÔNIO LÍQUIDO		14.130.462.425
PARTICIPAÇÕES		12.508.916.333	CAPITAL INTEGRALIZADO		3.839.091.627
CONTROLADAS		12.261.356.185	RESERVIAS		9.700.771.370
COLIGADAS		16.305.250	LUCROS (PREJ.) ACUMULADOS		585.581.373
OUTRAS		231.254.898	OUTROS		4.018.055
OUTROS					
IMOBILIZADO		10.921.064			
DIFERIDO					
TOTAL DO ATIVO		18.139.337.768	TOTAL DO PASSIVO		18.139.337.768

DEMONSTRAÇÃO DO RESULTADO (CR\$ mil)

	INTEGRAL	LEGISLAÇÃO
REC. BRUTA VENDAS/SERVIÇOS		
DEDUÇÕES		
RECEITA LÍQUIDA		
CUSTO MERCADORIAS/SERVIÇOS		
LUCRO BRUTO		
RECEITAS (DESP.) OPERACIONAIS	390.093.813	31.869.342
COMERCIAIS/ADMINISTRATIVAS	102.166.396	55.462.103
FINANCEIRAS LÍQUIDAS	477.987.517	68.865.595
RECEITAS FINANCEIRAS	684.562.237	186.450.778
DESPESAS FINANCEIRAS	206.574.720	117.593.103
RESULT. EQUIV. PATRIMONIAL	23.439.945	25.305.957
OUTRAS DESPESAS OPERAC.	9.167.253	6.848.953
		8.846
PERDAS ATIVOS MONET. S/REND.		
GANHOS PASS. MONET. S/ENCARGOS		
LUCRO (PREJ.) OPERACIONAL	390.093.813	31.869.342
RESULTADO NÃO OPERACIONAL	19.319	472.372
SALDO CONTA CORREÇÃO MONET.		2.554.020.762
VAR. MONETARIAS/CAMB. LÍQUIDAS		2.331.972.748
RESULTADO ANTES DO IR	390.113.132	254.389.728
PROVISÕES PARA IR	199.754.105	78.848.161
PARTICIP. E CONTRIB.	33.791.956	17.108.274
LUCRO (PREJ.) LÍQ. EXLRC.	156.567.071	158.433.293
AJUS. PGM. EST. ECON.		
LUCR.(PREJ.) LÍQ. EX. APOS AJUST.	156.567.071	158.433.293

ORIGENS E APLICAÇÕES DE RECURSOS (CR\$ mil)

	INTEGRAL	LEGISLAÇÃO
ORIGENS DE RECURSOS		
ATIVIDADE ECONÔMICA	56.612.224	9.600.528
AUMENTO DL CAPITAL	120.445.251	17.715.472
EMPRESTIMOS L. FINANC. LP	258.633.933	69.442.401
TRANSF. REAL. LP P/ATIVO CIP	983.517.959	162.140.842
DEMAIS ORIGENS	206.852.509	92.443.075
TOTAL DL RECURSOS	1.626.061.876	351.350.318
APLICAÇÕES DE RECURSOS		
ATIV. ECONÔMICA (PRELUIZO)		
INVESTIMENTOS	3.059.127	2.106.597
TRANSF. FIN. LP P/PASS. CIRC.	240.245.813	75.757.787
APLICAÇÕES LP	188.562.097	59.239.195
DIVIDENDOS DISTRIBUÍDOS	25.001.953	21.577.932
DEMAIS APLICAÇÕES	15.299.372	1.548.967
TOTAL APLICAÇÕES	480.168.362	161.230.478
VAR. CAP. CIRC. LÍQ. EX. ANT. AJUS.	1.145.893.514	190.119.840
EFEITOS DO(S) AJUSTE(S)		
VAR. CAP. CIRC. LÍQ. EX. AP. AJUS.	1.145.893.514	190.119.840
VARIACÃO ATIVO CIRCULANTE	952.215.885	2.134.764.462
VARIACÃO PASSIVO CIRCULANTE	193.677.629	1.944.644.622

AUDITORIA INTERNA

AUDITOR-CHEFE
 ANTONIO CARLOS MARTINS MACHADO
 DDD - 021 FONE - 232-6270

AUDITORIA EXTERNA

EMPRESA CONTRATADA
 DIRECTA AUDITORES E CONSULTORES
 TELEX - 2135578 DDD - 021 FONE - 224-3325

IDENTIFICAÇÃO

CENTRAIS ELETRICAS DO NORTE DO BRASIL S.A. - ELETRONORTE
 DATA/ATO CRIAÇÃO 14/11/1972 LEI N. 5.824
 DATA/ATO CONSTITUIÇÃO 26/07/1973 ESCRITURA PUBL. N. 4.100
 CGC - 00357038000116 TELX - DDD - 061 FONE - 212-5151
 ENDRECO - SCN QUADRA 06, CONJ A BL B E C
 BRASÍLIA DF CLP - 70710000

OBJETIVO

PROJETAR, CONSTRUIR E OPERAR USINAS PRODUTORAS E LINHAS DE TRANSMISSÃO E DISTRIBUIÇÃO DE ENERGIA, TENDO COMO ÁREA DE ATUAÇÃO PARTE DO ESTADO DE GOIÁS, E OS ESTADOS DE MATO GROSSO, MARANHÃO, PARA, AMAZONAS, ACRE, RONDONIA, RORAIMA E AMAPÁ.

DIRETORIA

NOME	CARGO
RICARDO PINTO PINHEIRO	DIRETOR PRESIDENTE
ANTONIO DOS SANTOS RIBEIRO	DIRETOR FINANCEIRO
DOLY MENDES BOURCINHA	DIRETOR DE ADMINISTRAÇÃO
ANTONIO R. BAYMA JUNIOR	DIRETOR DE OPERAÇÃO
WINTLER ANDRADE COLHO	DIRETOR DE ENGENHARIA

PESSOAL (NÚMERO DE EMPREGADOS)

	PESSOAL PROPRIO	TERCEIROS/CONVENIADOS
ADMINISTRAÇÃO	31.12.93	31.12.93
OPERAÇÃO	1.324	
INVESTIMENTO	3.672	
TOTAL	5.522	

COMPOSIÇÃO ACIONÁRIA

	PERCENT CAP VOT	PERCENT CAP TOT
ELÉTRONORAS		98,820
OUTROS		1,180

DADOS DE BALANÇO (CR\$ mil)

ATIVO		PASSIVO	
1993		1993	
ATIVO CIRCULANTE	43.799.959	PASSIVO CIRCULANTE	335.449.637
DISPONIVEL	803.674	EMPR/HIN. (MOEDA NAC/ESTR.)	223.048.097
VALORES A RECEBER	42.290.140	CONTAS A PAGAR/OUTROS	112.401.540
ESTOQUES	540.645	EXIGIVEL A LONGO PRAZO	771.741.841
OUTROS	165.500	EMPR/HIN. (MOEDA NAC/ESTR.)	422.273.221
REALIZAVEL A LONGO PRAZO	1.875.499	ADIANT.P/ AUMENTO DE CAPITAL	349.468.620
VALORES A RECEBER	1.875.499	OUTROS	
OUTROS		RESULTADO DE EXERCICIOS FUTUROS	
ATIVO PERMANENTE	4.805.814.655	PART. MINORIT. (GRUPOS/HOLDINGS)	
INVESTIMENTOS	108.690.773	PATRIMONIO LIQUIDO	3.744.298.635
PARTICIPAÇÕES	12.700	CAPITAL INTEGRALIZADO	568.220.976
CONTROLADAS		RESERVAS	2.772.261.017
COLIGADAS		LUCROS (PREJ.) ACUMULADOS	402.621.589
OUTRAS	12.700	OUTROS	1.187.053
OUTROS	108.678.073		
IMOBILIZADO	2.850.239.073		
DIFERIDO	1.846.884.809		
TOTAL DO ATIVO	4.851.490.113	TOTAL DO PASSIVO	4.851.490.113

DEMONSTRAÇÃO DO RESULTADO (CR\$ mil)

	1993	
	INTEGRAL	LEGISLAÇÃO
REC. BRUTA VENDAS/SERVICOS	137.387.220	50.575.825
DEDUÇÕES	21.580.987	6.553.255
RECEITA LIQUIDA	115.806.233	44.022.570
CUSTO MERCADORIAS/SERVICOS		
LUCRO BRUTO	115.806.233	44.022.570
RECEITAS/DESP. OPERACIONAIS	289.035.702	154.875.819
COMERCIAIS/ADMINISTRATIVAS	286.361.546	135.941.261
FINANCEIRAS LIQUIDAS	2.674.154	18.934.550
RECEITAS FINANCEIRAS	6.609.114	19.402.531
DESPESAS FINANCEIRAS	3.934.960	38.337.089
RESULT. EQUIV. PATRIMONIAL		
OUTRAS DESPESAS OPERAC.		
OUTRAS RECEITAS OPERAC.		
PERDAS ATIVOS MONET. S/REND.		
GANHOS PASS. MONET. S/ENCARGOS		
LUCRO (PREJ.) OPERACIONAL	173.229.469	110.853.249
RESULTADO NÃO OPERACIONAL	479.147	204.619
SALDO CONTA CORREÇÃO MONET.		724.517.581
VAR. MONETARIAS/CAMB. LIQUIDAS		754.457.169
RESULTADO ANTES DO IR	173.708.616	140.997.455
PROVISÕES PARA IR	59.631.362	26.920.201
PARTICIP. L. CONTRIB.		
LUCRO (PREJ.) LIQ. EXERC.	114.077.254	114.077.254
AJUS. PGM. EST. ECON.		
LUCRO (PREJ.) LIQ. EX. APOS AJUST.	114.077.254	114.077.254

ORIGENS E APLICAÇÕES DE RECURSOS (CR\$ mil)

	1993	
	INTEGRAL	LEGISLAÇÃO
ORIGENS DE RECURSOS		
ATIVIDADE ECONOMICA	62.181.131	274.431.046
AUMENTO DE CAPITAL	744.485.455	166.720.300
EMPRESTIMOS E FINANÇ. LP	9.581.793	3.296.972
TRANSF. REAL. LP P/ATIVO CIRC.	7.233.171	487.343
DEMAIS ORIGENS	294.368.902	250.715.729
TOTAL DE RECURSOS	1.117.850.452	146.789.298
APLICAÇÕES DE RECURSOS		
ATIV. ECONOMICA (PREJUÍZO)	114.077.254	114.077.254
INVESTIMENTOS	17.045.168	5.270.736
TRANSF. FIN. LP P/PASS. CIRC.	81.286.944	20.698.953
APLICAÇÕES LP	389.829.501	59.586.857
DIVIDENDOS DISTRIBUIDOS		
DEMAIS APLICAÇÕES	123.027.484	211.275.266
TOTAL APLICAÇÕES	725.267.351	411.309.066
VAR. CAP. CIRC. LIQ. EX. ANT. AJUS. EFETOS DO(S) AJUSTE(S)	392.583.101	264.519.768
VAR. CAP. CIRC. LIQ. EX. AP. AJUS.	392.583.101	264.519.768
VARIACÃO ATIVO CIRCULANTE	66.107.554	39.442.112
VARIACÃO PASSIVO CIRCULANTE	458.690.655	303.961.880

AUDITORIA INTERNA

AUDITOR-CHEFE
 ALCEU MORAES
 DDD - 061 FONE - 212-6170

AUDITORIA EXTERNA

EMPRESA CONTRATADA
 REVISORA NACIONAL AUD. INDEP.
 TELX - 21565 DDD - 021 FONE - 223-2151

IDENTIFICAÇÃO

CENTRAIS ELÉTRICAS DO SUL DO BRASIL S.A. - ELETROSUL
 DATA/ATO CRIAÇÃO 23/12/1968 ESCRITURA DE CONSTITUIÇÃO
 DATA/ATO CONSTITUIÇÃO 23/12/1968 ESCRITURA DE CONSTITUIÇÃO
 CGC - 00073957000168 TELEX - 482164 DDD - 0402 FONE - 317-013
 ENDEREÇO - R. DEPUTADO ANTONIO LDU VIEIRA, 353
 BAIRRO PANTANAL
 FLORIANÓPOLIS SC CEP - 88040901

DIRETORIA

NOME	CARGO
CLAUDIO AVILA DA SILVA	DIRETOR PRESIDENTE
ILARIO BRUNO VEDOLIN PASIN	DIRETOR ADM
DELICIDIO DO AMARAL GOMES	DIRETOR DE FINANÇAS
CESAR DE BARROS PINTO	DIR. PROD. E COM. ENER.
LUIZ ZAPELINI	DIR. PLANEJ. E ENGENHARIA

OBJETIVO

REALIZAÇÃO DE ESTUDOS, PROJÉTOS, CONSTRUÇÃO E OPERAÇÃO DE USINAS PRODUTORAS E LINHAS DE TRANSMISSÃO E DE DISTRIBUIÇÃO DE ENERGIA ELÉTRICA.

PESSOAL (NÚMERO DE EMPREGADOS)

	PESSOAL PRÓPRIO	TERCEIROS/CONVENIADOS
	31.12.93	31.12.93
ADMINISTRAÇÃO	371	
OPERAÇÃO	2.546	
INVESTIMENTO	878	
TOTAL	3.795	

COMPOSIÇÃO ACIONÁRIA

	PERCENT CAP VOT	PERCENT CAP TOT
ELETROSUL	99,708	99,708
OUTROS	0,292	0,292

DADOS DE BALANÇO (CR\$ mil)

ATIVO		PASSIVO	
1993		1993	
ATIVO CIRCULANTE	112.628.271	PASSIVO CIRCULANTE	269.410.833
DISPONÍVEL	1.103.416	EMPR/FIN. (MOEDA NAC/LSTR.)	134.011.157
VALORES A RECEBER	110.966.789	CONTAS A PAGAR/OUTROS	135.399.676
ESTOQUES	215.242		
OUTROS	322.824	EXIGÍVEL A LONGO PRAZO	197.864.602
REALIZÁVEL A LONGO PRAZO	3.433.599	EMPR/FIN. (MOEDA NAC/LSTR.)	154.741.320
VALORES A RECEBER	3.334.239	ADIANT. P/ AUMENTO DE CAPITAL	409.422
OUTROS	99.360	OUTROS	42.713.860
ATIVO PERMANENTE	1.662.387.824	RESULTADO DE EXERCÍCIOS FUTUROS	
INVESTIMENTOS	11.989.557	PART. MINORIT. (GRUPOS/HOLDING)	
PARTICIPAÇÕES	86.213	PATRIMÔNIO LÍQUIDO	1.311.174.259
CONTROLADAS		CAPITAL INTEGRALIZADO	211.536.833
COLIGADAS		RESERVAS	997.885.533
OUTRAS	86.213	LUCROS (PREJ.) ACUMULADOS	101.751.893
OUTROS	11.903.344	OUTROS	
IMOBILIZADO	1.087.664.896		
DIFERIDO	562.733.371		
TOTAL DO ATIVO	1.778.449.694	TOTAL DO PASSIVO	1.778.449.694

DEMONSTRAÇÃO DO RESULTADO (CR\$ mil)

	1993	LEGISLAÇÃO
RLC BRUTA VENDAS/SERVÍCIOS	218.847.945	78.191.988
DEDUÇÕES	4.639.920	2.250.727
RECEITA LÍQUIDA	214.208.025	75.941.261
CUSTO MERCADORIAS/SERVÍCIOS		
LUCRO BRUTO	214.208.025	75.941.261
RECEITAS (DESP.) OPERACIONAIS	217.933.480	82.973.451
COMERCIAIS/ADMINISTRATIVAS	199.481.423	70.350.997
FINANÇAS LÍQUIDAS	2.326.852	10.199.228
RECEITAS FINANCEIRAS	20.138.634	103.413.396
DESPESAS FINANCEIRAS	22.465.486	113.612.624
RESULT. EQUIV. PATRIMONIAL		
OUTRAS DESPESAS OPERAC.	21.289.001	4.085.142
OUTRAS RECEITAS OPERAC.	5.163.788	1.661.916
PERDAS ATIVOS MONET. S/REND		
GANHOS PASS. MONET. S/ENCARGOS		
LUCRO (PREJ.) OPERACIONAL	3.725.463	7.032.190
RESULTADO NÃO OPERACIONAL	1.242.811	434.732
SALDO CONTA CORREÇÃO MONET.		112.174.404
VAR. MONETÁRIAS/CAMB. LÍQUIDAS		108.624.346
RESULTADO ANTES DO IR	4.968.274	3.916.864
PROVISÕES PARA IR	6.577.080	5.525.670
PARTICIP. E CONTRIB.		
LUCRO (PREJ.) LIQ. EXERC.	1.608.806	1.608.806
AJUS. PGM. EST. ECON.		
LUCRO (PREJ.) LIQ. EX. APOS AJUST.	1.608.806	1.608.806

ORIGENS E APLICAÇÕES DE RECURSOS (CR\$ mil)

	1993	LEGISLAÇÃO
ORIGENS DE RECURSOS		
ATIVIDADE ECONÔMICA	63.993.397	18.610.919
AUMENTO DE CAPITAL		
EMPRÉSTIMOS E FINANÇ. LP	73.482.198	52.425.816
TRANSF. REAL. LP P/ATIVO CIR.	6.400.569	2.297.066
DEMAIS ORIGENS	218.612.770	29.445.800
TOTAL DE RECURSOS	362.488.934	65.557.771
APLICAÇÕES DE RECURSOS		
ATIV. ECONÔMICA (PREJUÍZO)		
INVESTIMENTOS	25.544.222	178.888.088
TRANSF. FIN. LP P/PASS. CIR.	68.103.479	20.114.484
APLICAÇÕES LP	298.312	103.179
DIVIDENDOS DISTRIBUÍDOS		
DEMAIS APLICAÇÕES	69.473.298	9.125.000
TOTAL APLICAÇÕES	163.419.311	208.230.751
VAR. CAP. CIR. LIQ. EX. ANT. AJUS.	199.069.623	142.672.980
EFETOS DO(S) AJUSTE(S)		
VAR. CAP. CIR. LIQ. EX. AP. AJUS.	199.069.623	142.672.980
VARIAÇÃO ATIVO CIRCULANTE	309.214.015	95.902.142
VARIAÇÃO PASSIVO CIRCULANTE	508.264.438	238.575.122

AUDITORIA INTERNA

AUDITOR-CHEFE
 CESAR OCTAVIO VERA FREIRE
 DDD - 0482 FONE - 341-815

AUDITORIA EXTERNA

EMPRESA CONTRATADA
 BOUCHINHAS, CAMPOS & CLARO S/C
 DDD - 041 FONE - 222-3274

IDENTIFICAÇÃO

CIA. HIDRO ELETRICA DO SÃO FRANCISCO - CHESF

DATA/ATO CRIAÇÃO 03/10/1945 DECRETO LEI 8031
 DATA/ATO CONSTITUIÇÃO 15/03/1948 ASSEMBLEIA GERAL DE ACIONISTAS
 CGC - 33541368000116 TELEX - 1350 DDD - 081 FONE - 251-1011
 ENDEREÇO - R. ELPHEGO JORGE DE SOUZA 333 BONGI
 EDIFÍCIO ANDRÉ FALÇAO
 RECIFE PL CEP - 50761901

OBJETIVO

PRODUÇÃO, TRANSMISSÃO E FORNECIMENTO DE ENERGIA ELETRICA

DIRETORIA

NOME:	CARGO
JULIO SERGIO M. P. MOREIRA	DIRETOR PRESIDENTE
JOSE ANTONIO MUNTZ LOPES	DIR. ECONOMICO FINANCEIRO
MANOEL FERNANDES DA COSTA MAIA	DIRETOR ADMINISTRATIVO
ESMERALDINO DA SILVA PEREIRA	DIR. DE OPERAÇÃO
LEONARDO LINS DE ALBUQUERQUE	DIR. ENG. E CONSTRUÇÃO

PESSOAL (NÚMERO DE EMPREGADOS)

	PESSOAL PROPRIO	TERCEIROS/CONVENIADOS
	31.12.93	31.12.93
ADMINISTRAÇÃO	3.661	
OPERAÇÃO	4.250	
INVESTIMENTO	1.994	
TOTAL	9.905	

COMPOSIÇÃO ACIONÁRIA

	PERCENT CAP VOT	PERCENT CAP TOT
ELETRORURAS	100,000	99,520
SUDENE		0,470
OUTROS		0,010

DADOS DE BALANÇO (CR\$ mil)

ATIVO		PASSIVO	
1993		1993	
ATIVO CIRCULANTE	60.545.104	PASSIVO CIRCULANTE	313.559.298
DISPONIVEL	2.997.928	EMPR/FIN. (MOEDA NAC/ESTR.)	179.668.788
VALORES A RECEBER	51.905.852	CONTAS A PAGAR/OUTROS	133.890.510
ESTOQUES	2.216.953	EXIGIVEL A LONGO PRAZO	1.127.683.373
OUTROS	3.424.331	EMPR/FIN. (MOEDA NAC/ESTR.)	800.289.636
REALIZAVEL A LONGO PRAZO	1.151.370	ADIANTE P/ AUMENTO DE CAPITAL	327.393.735
VALORES A RECEBER	1.151.370	OUTROS	
OUTROS		RESULTADO DE EXERCICIOS FUTUROS	
ATIVO PERMANENTE	4.490.896.884	PART. MINORIT. (GRUPOS/HOLDINGS)	
INVESTIMENTOS	27.542.766	PATRIMONIO LIQUIDO	3.111.350.687
PARTICIPAÇÕES	192.069	CAPITAL INTEGRALIZADO	274.209.041
CONTROLADAS		RESERVAS	2.557.301.440
COLIGADAS		LUCROS (PREJ.) ACUMULADOS	254.963.566
OUTRAS	192.069	OUTROS	24.876.640
OUTROS	27.350.697		
IMOBILIZADO	3.269.350.791		
DIFERIDO	1.194.003.327		
TOTAL DO ATIVO	4.552.593.358	TOTAL DO PASSIVO	4.552.593.358

DEMONSTRAÇÃO DO RESULTADO (CR\$ mil)

	1993	
	INTEGRAL	LEGISLAÇÃO
REC. BRUTA VENDAS/SERVICOS	161.299.933	75.874.130
DEDUÇÕES	20.746.479	10.160.366
RECEITA LIQUIDA	140.551.454	65.705.764
CUSTO MERCADORIAS/SERVICOS	193.047.100	67.051.197
LUCRO BRUTO	52.495.646	1.345.433
RECEITAS (DESP.) OPERACIONAIS	86.732.356	32.320.093
COMERCIAIS/ADMINISTRATIVAS	3.998.134	14.915.989
FINANCEIRAS LIQUIDAS	90.730.490	17.404.104
RECEITAS FINANCEIRAS	14.913.913	3.028.447
DESPESAS FINANCEIRAS	75.816.577	20.432.551
RESULT. EQUIV. PATRIMONIAL		
OUTRAS DESPESAS OPERAC.		
OUTRAS RECEITAS OPERAC.		
PERDAS ATIVOS MONET. S/REND.		
GANHOS PASS. MONET. S/ENCARGOS		
LUCRO (PREJ.) OPERACIONAL	34.236.710	33.665.526
RESULTADO NÃO OPERACIONAL	235.785	22.636
SALDO CONTA CORREÇÃO MONET.		509.594.990
VAR. MONETARIAS/CAMB. LIQUIDAS		438.080.651
RESULTADO ANTES DO IR	34.472.491	37.871.449
PROVISÕES PARA IR	7.116.380	7.351.218
PARTICIP. E CONTRIB.		
LUCRO (PREJ.) LIQ. EXERC.	27.356.115	30.520.231
AJUS. PGM. EST. ECON.		
LUCRO (PREJ.) LIQ. EX. APOS AJUST.	27.356.115	30.520.231

ORIGENS E APLICAÇÕES DE RECURSOS (CR\$ mil)

	1993	
	INTEGRAL	LEGISLAÇÃO
ORIGENS DE RECURSOS		
ATIVIDADE ECONOMICA	807.522.844	65.844.866
AUMENTO DE CAPITAL	1.656.602	819.364
EMPRESTIMOS E FINANÇ. LP	346.508.087	151.220.831
TRANSF. REAL LP P/ATIVO CIR	2.510.079	345.434
DEMAIS ORIGENS	550.730.889	81.175.449
TOTAL DE RECURSOS	1.708.930.501	167.716.212
APLICAÇÕES DE RECURSOS		
ATIV. ECONOMICA (PREJUÍZO)		
INVESTIMENTOS	235.925.568	65.263.249
TRANSF. FIN. LP P/PASS. CIRC.	567.611.363	106.606.897
APLICAÇÕES LP	1.013.323	536.601
DIVIDENDOS DISTRIBUIDOS	2.172.141	2.172.141
DEMAIS APLICAÇÕES	779.873.088	231.083.592
TOTAL APLICAÇÕES	1.586.595.483	405.742.480
VAR. CAP. CIRC. LIQ. EX. ANT. AJUS.	122.335.018	238.026.268
EFEITOS DO(S) AJUSTE(S)		
VAR. CAP. CIRC. LIQ. EX. AP. AJUS.	122.335.018	238.026.268
VARIACÃO ATIVO CIRCULANTE	50.632.020	56.271.896
VARIACÃO PASSIVO CIRCULANTE	172.967.838	294.298.164

AUDITORIA INTERNA

AUDITOR-CHEFE
 PAULO ROBERTO LEAL CALDAS
 DDD - 081 FONE - 445-1799

AUDITORIA EXTERNA

EMPRESA CONTRATADA
 DIRECTA AUDITORES S/C
 DDD - 081 FONE - 465-3055

IDENTIFICAÇÃO

ESPIRITO SANTO CENTRAIS ELETRICAS S.A. - ESCELSA
 DATA/ATO CRIAÇÃO 27/10/1967 LLI 2.305
 DATA/ATO CONSTITUIÇÃO 15/10/1968 DECRETO 63.425
 CGC - 28152650000171 TLLEX - 027159 DDD - 027 FONE - 322-0155
 ENDERÇO - RUA SETE DE SETEMBRO, 362
 29015
 VITORIA ES CEP - 29015000

OBJETIVO

PRODUÇÃO, TRANSMISSÃO E DISTRIBUIÇÃO DE ENERGIA ELÉTRICA

DIRETORIA

NOME	CARGO
HENRIQUE MELLO DE MORAIS	DIRETOR PRESIDENTE
SAMUEL BATTISTA CRUZ	DIR. ADM. SUPRIMENTOS
HELVECIO ANTONIO DE MATTOS	DIRETOR DE DISTRIBUIÇÃO
JOEL SANTOS NEVES	DIR. ECONOMICO-FINANC.
JOSE KRAUSE MARTINS	DIR. DE ENG. E OPERAÇÃO

PESSOAL (NÚMERO DE EMPREGADOS)

	PESSOAL PROPRIO	TERCEIROS/CONVENIADOS
ADMINISTRAÇÃO	31.12.93	31.12.93
OPERAÇÃO	628	
INVESTIMENTO	1.735	
INVESTIMENTO	311	
TOTAL	2.674	

COMPOSIÇÃO ACIONÁRIA

	PERCENT CAP VOT	PERCENT CAP TOT
ELÉTRUBRAS	72,340	72,340
GOV. EST. ES	23,180	23,180
MUN. (S)	3,710	3,710
OUTROS	0,770	0,770

DADOS DE BALANÇO (CR\$ mil)

ATIVO		PASSIVO	
1993		1993	
ATIVO CIRCULANTE	19.629.250	PASSIVO CIRCULANTE	29.175.194
DISPONIVEL	3.052.323	EMPR./FIN. (MOEDA NAC/ESTR.)	
VALORES A RECEBER	15.941.056	CONTAS A PAGAR/OUTROS	29.175.194
ESTOQUES	135.118		
OUTROS	500.753	EXIGIVEL A LONGO PRAZO	23.072.799
REALIZAVEL A LONGO PRAZO	1.105.814	EMPR./FIN. (MOEDA NAC/ESTR.)	
VALORES A RECEBER	1.105.739	ADIANT.P/ AUMENTO DE CAPITAL	
OUTROS	75	OUTROS	23.072.799
ATIVO PERMANENTE	213.612.263	RESULTADO DE EXERCÍCIOS FUTUROS	
INVESTIMENTOS	1.590.668	PART. MINORIT. (GRUPOS/HOLDINGS)	
PARTICIPAÇÕES	8.812	PATRIMÔNIO LÍQUIDO	182.099.334
CONTROLADAS		CAPITAL INTEGRALIZADO	34.389.596
COLIGADAS		RESERVAS	146.951.741
OUTRAS	8.812	LUCROS (PREJ.) ACUMULADOS	
OUTROS	1.589.856	OUTROS	757.997
IMOBILIZADO	191.234.641		
DIFERIDO	20.778.954		
TOTAL DO ATIVO	234.347.327	TOTAL DO PASSIVO	234.347.327

DEMONSTRAÇÃO DO RESULTADO (CR\$ mil)

	1993	
	INTEGRAL	LEGISLAÇÃO
REC. BRUTA VENDAS/SERVIÇOS	55.305.132	29.089.950
DEDUÇÕES	14.213.752	7.311.218
RECEITA LÍQUIDA	51.091.380	21.778.732
CUSTO MERCADORIAS/SERVIÇOS	29.219.532	11.486.282
LUCRO BRUTO	21.871.848	10.292.450
RECEITAS (DESP. OPERACIONAIS)	31.973.792	22.934.419
COMERCIAIS/ADMINISTRATIVAS	16.484.740	7.915.134
FINANCEIRAS LÍQUIDAS	7.637.210	3.237.580
RECEITAS FINANCEIRAS	2.840.906	1.067.610
DESPESAS FINANCEIRAS	4.796.224	2.169.970
RESULT. EQUIV. PATRIMONIAL		
OUTRAS DESPESAS OPERAC.	23.126.262	18.256.865
OUTRAS RECLITAS OPERAC.		
PERDAS ATIVOS MONET. S/REND.		
GANHOS PASS. MONET. S/ENCARGOS		
LUCRO (PREJ.) OPERACIONAL	10.101.944	12.641.969
RESULTADO NÃO OPERACIONAL	1.957.156	1.241.068
SALDO CONTA CORREÇÃO MONET.		988.767
VAR. MONETARIAS/CAMB. LÍQUIDAS		
RESULTADO ANTES DO IR	12.059.100	14.871.804
PROVISÕES PARA IR	952.521	1.206.114
PARTICIP. E CONTRIB.	124.164	778.233
LUCRO (PREJ.) LIQ. EXERC.	12.887.457	12.887.457
AJUS. PGM. EST. ECON.		
LUCR (PREJ.) LIQ. EX. APOS. AJUST.	12.887.457	12.887.457

ORIGENS E APLICAÇÕES DE RECURSOS (CR\$ mil)

	1993	
	INTEGRAL	LEGISLAÇÃO
ORIGENS DE RECURSOS		
ATIVIDADE ECONÔMICA	5.728.405	4.458.766
AUMENTO DE CAPITAL	45.193	2.433
EMPRESTIMOS E FINANC. LP		
TRANSF. REAL LP P/ATIVO CIR		
DEMAIS ORIGENS	37.248.352	3.026.476
TOTAL DE RECURSOS	43.021.950	7.487.675
APLICAÇÕES DE RECURSOS		
ATIV. ECONÔMICA (PREJUÍZO)	12.887.457	12.887.457
INVESTIMENTOS	7.917.102	1.981.833
TRANSF. FIN. LP P/PASS. CIRC.	7.008.765	1.182.808
APLICAÇÕES LP		
DIVIDENDOS DISTRIBUÍDOS		
DEMAIS APLICAÇÕES	5.003.137	198.375
TOTAL APLICAÇÕES	32.816.481	16.250.473
VAR. CAP. CIRC. LIQ. EX. ANT. AJUS.	10.205.469	8.762.798
EFEITOS DOIS, AJUSTE(S)		
VAR. CAP. CIRC. LIQ. EX. AP. AJUS.	10.205.469	8.762.798
VARIACÃO ATIVO CIRCULANTE	8.027.974	19.169.258
VARIACÃO PASSIVO CIRCULANTE	2.177.495	27.932.056

AUDITORIA INTERNA

AUDITOR-CHEFE
 JOSÉ BENITO PÉREZ VAQUETRO
 DDD - 027 FONE - 322-0155 RAMAL - 118

AUDITORIA EXTERNA

EMPRESA CONTRATADA
 BIANCHI SSI E CIA. AUDITORES
 TELEX - 31420 DDD - 021 FONE - 286-8988

IDENTIFICAÇÃO

FURNAS CENTRAIS ELETRICAS S.A. - FURNAS
 DATA/ATO CRIAÇÃO 28/02/1957 DECRETO N. 41066
 DATA/ATO CONSTITUIÇÃO 28/02/1957 ESCR. DE CONST. LV 600 FL.12
 CGC - 23274194000119 TELX - 22428 DDD - 021 FONE -
 ENDEREÇO - RUA REAL GRANDEZA 219
 BOTAFOGO
 RIO DE JANEIRO RJ CEP -

OBJETIVO

PROJETAR, CONSTRUIR E OPERAR USINAS PRODUTORAS E LINHAS DE TRANSMISSÃO E DISTRIBUIÇÃO DE ENERGIA ELÉTRICA

DIRETORIA

NOME	CARGO
MARCELLO LIGNANI SIQUEIRA	DIRETOR PRESIDENTE
ANIELLO PUZZIELLO	DIR. PLANJ. ENGR. CONSTRUÇÃO
CLLSO FERREIRA	DIR. COMER. ENCRG. ELÉTRICA
OCTAVIO BADUJ GERMANO	DIR. ADM. E SUPRIMENTOS
NORBERTO DE FRANCO MEDeiros	DIRETOR FINANCEIRO
RONALDO ARTHUR CRUZ FABRICIO	DIR. PROD. TERMONUCLEAR

PESSOAL (NÚMERO DE EMPREGADOS)

	PESSOAL PROPRIO	TERCEIROS/CONVENIADOS
	31.12.93	31.12.93
ADMINISTRAÇÃO	1.981	381
OPERAÇÃO	4.328	390
INVESTIMENTO	1.033	455
TOTAL	7.342	1.226

COMPOSIÇÃO ACIONÁRIA

	PERCENT CAP VOT	PERCENT CAP TOT
ELETRORRAS	99,820	99,540
OUTROS	0,180	0,460

DADOS DE BALANÇO (CR\$ mil)

ATIVO	1993
ATIVO CIRCULANTE	638.169.588
DISPONIVEL	2.620.232
VALORES A RECEBER	271.298.020
ESTOQUES	1.202.270
OUTROS	363.049.066
REALIZAVEL A LONGO PRAZO	203.288.450
VALORES A RECEBER	203.288.450
OUTROS	
ATIVO PERMANENTE	4.855.330.035
INVESTIMENTOS	9.437.874
PARTICIPAÇÕES	300.208
CONTROLADAS	
COLIGADAS	
OUTRAS	380.208
OUTROS	9.057.666
IMOBILIZADO	3.932.012.061
DIFERIDO	913.880.100
TOTAL DO ATIVO	5.696.788.073

PASSIVO	1993
PASSIVO CIRCULANTE	698.676.427
EMPR/FIN. (MOEDA NAC/ESTR.)	419.421.267
CONTAS A PAGAR/OUTROS	279.255.160
EXIGIVEL A LONGO PRAZO	2.108.105.873
EMPR/FIN. (MOEDA NAC/ESTR.)	507.509.435
ADIANT. P/ AUMENTO DE CAPITAL	
OUTROS	1.600.596.138
RESULTADO DE EXERCÍCIOS FUTUROS	
PART. MINORIT. (GRUPOS/HOLDINGS)	
PATRIMONIO LIQUIDO	2.890.006.073
CAPITAL INTEGRALIZADO	15.618.284
RESERVAS	2.574.531.533
LUCROS (PREJ.) ACUMULADOS	263.489.516
OUTROS	36.366.740
TOTAL DO PASSIVO	5.696.788.073

DEMONSTRAÇÃO DO RESULTADO (CR\$ mil)

	1993	LEGISLAÇÃO
REC. BRUTA VENDAS/SERVICOS	648.923.831	288.351.050
DEDUÇÕES	15.532.613	6.272.367
RECEITA LIQUIDA	633.391.218	282.078.683
CUSTO MERCADORIAS/SERVICOS	559.934.368	226.847.195
LUCRO BRUTO	73.456.849	55.231.488
RECEITAS (DESP. OPERACIONAIS)	135.647.249	65.082.410
COMERCIAIS/ADMINISTRATIVAS	91.752.831	35.770.570
FINANCEIRAS LIQUIDAS	12.568.356	19.765.806
RECEITAS FINANCEIRAS	29.453.539	245.080.861
DESPESAS FINANCEIRAS	42.021.895	264.846.747
RESULT. EQUIV. PATRIMONIAL		
OUTRAS DESPESAS OPERAC.	31.326.062	10.345.954
OUTRAS RECEITAS OPERAC.		
PERDAS ATIVOS MONET. S/REND.		
GANHOS PASS. MONET. S/ENCARGOS		
LUCRO (PREJ.) OPERACIONAL	62.190.400	10.650.914
RESULTADO NÃO OPERACIONAL	470.265	567
SALDO CONTA CORREÇÃO MONET.		270.456.279
VAR. MONETARIAS/CAMB. LIQUIDAS		303.346.000
RESULTADO ANTES DO IR	62.660.665	43.541.202
PROVISÕES PARA IR	24.834.659	5.954.689
PARTICIP. E CONTRIB.	802.898	563.405
LUCRO (PREJ.) LIQ. EXERC.	37.023.108	37.023.108
AJUS. PGM. EST. ECON.		
LUCRO (PREJ.) LIQ. EX. APOS AJUST.	37.023.108	37.023.108

ORIGENS E APLICAÇÕES DE RECURSOS (CR\$ mil)

	1993	LEGISLAÇÃO
ORIGENS DE RECURSOS		
ATIVIDADE ECONOMICA	30.817.503	51.963.479
AUMENTO DE CAPITAL		
EMPRESTIMOS E FINANC. LP	4.428.274	3.788.294
TRANSF. REAL. LP P/ATIVO CIRC.		
DEM. ORIGENS	902.563.790	353.752.299
TOTAL DE RECURSOS	937.809.575	305.577.114
APLICAÇÕES DE RECURSOS		
ATIV. ECONOMICA (PRELUIZO)	37.023.108	37.023.108
INVESTIMENTOS	252.174.063	272.258.160
TRANSF. FIN. LP P/PASS. CIRC.	64.127.097	26.711.153
APLICAÇÕES LP	24.924.866	3.341.491
DIVIDENDOS DISTRIBUIDOS		
DEMAIS APLICAÇÕES	16.591.220	3.797.736
TOTAL APLICAÇÕES	396.840.353	343.131.648
VAR. CAP. CIRC. LIQ. EX. ANT. AJUS.	540.969.222	37.554.534
EFEITOS DO(S) AJUSTE(S)		
VAR. CAP. CIRC. LIQ. EX. AP. AJUS.	540.969.222	37.554.534
VARIACÃO ATIVO CIRCULANTE	812.024.444	580.669.213
VARIACÃO PASSIVO CIRCULANTE	1.352.993.666	618.223.747

AUDITORIA INTERNA

AUDITOR-CHEFE
 MARCO AURELIO G DE SOUZA
 DDD - 021 FONE - 536-3112 RAMAL - 4242

AUDITORIA EXTERNA

EMPRESA CONTRATADA
 DIRECTA AUDITORES S/C
 TELEX - 2241483 DDD - 021 FONE - 224-3325

IDENTIFICAÇÃO

LIGHT - SERVIÇOS DE ELÉTRICIDADE S.A.

DATA/ATO CRIAÇÃO 07/04/1900
 DATA/ATO CONSTITUIÇÃO 17/07/1900 AUTORIZAÇÃO DEC. 3349
 CGC - 60444437000146 TELEX - 21178 DDD - 021 FONE - 211-7171
 ENDEREÇO - AV. MARECHAL FLORIANO, 168

RIO DE JANEIRO RJ CLP - 20071001

DIRETORIA

NOME	CARGO
JOAQUIM AFFONSO MAC D. L. DE CASTRO	DIRETOR PRESIDENTE
ARISTOTELLES LUIZ M. V. DRUMMOND	DIRETOR DE ADMINISTRAÇÃO
JORGE ORLANDO BARBOSA	DIRETOR TÉCNICO
RENATO KLUGE ROCHA	DIR. FIN. DESENVOLVIMENTO
JORGE AUGUSTO PERES MOJLEN	DIR. DIST. COMERCIALIZ.

OBJETIVO

REALIZAR ESTUDOS, PROJETOS, CONSTRUÇÃO E OPERAÇÃO DE USINAS PRODUTORAS E LINHAS DE TRANSMISSÃO E DISTRIBUIÇÃO DE ENERGIA ELÉTRICA, DEM COMO A CELEBRAÇÃO DE ATOS DE COMÉRCIO DE CORRENTES DESSAS ATIVIDADES.

PESSOAL (NÚMERO DE EMPREGADOS)

	PESSOAL PRÓPRIO	TERCEIROS/CONVENIADOS
	31.12.93	31.12.93
ADMINISTRAÇÃO	973	
OPERAÇÃO	10.762	220
INVESTIMENTO	611	
T O T A L	12.346	220

COMPOSIÇÃO ACIONÁRIA

	PERCENT CAP VOT	PERCENT CAP TOT
ELETTROBRAS	81,610	81,610
OUTROS	18,390	18,390

DADOS DE BALANÇO (CR\$ mil)

ATIVO	1993
ATIVO CIRCULANTE	319.519.391
DISPONÍVEL	2.058.357
VALORES A RECEBER	310.513.043
ESTOQUES	769.866
OUTROS	6.178.125
REALIZÁVEL A LONGO PRAZO	85.409.280
VALORES A RECEBER	85.173.292
OUTROS	235.988
ATIVO PERMANENTE	1.471.845.739
INVESTIMENTOS	736.270.997
PARTICIPAÇÕES CONTROLADAS	726.556.883
COLIGADAS	727.603.326
OUTRAS	953.557
OUTROS	9.722.114
IMOBILIZADO	643.486.765
DIFERIDO	90.079.977
T O T A L D O A T I V O	1.676.774.410

PASSIVO	1993
PASSIVO CIRCULANTE	257.905.930
EMPR/FIN. (MOEDA NAC/LSTR.)	153.414.622
CONTAS A PAGAR/OUTROS	104.491.108
EXIGÍVEL A LONGO PRAZO	128.101.363
EMPR/FIN. (MOEDA NAC/LSTR.)	50.247.815
ADIANT P/ AUMENTO DE CAPITAL	
OUTROS	77.853.548
RESULTADO DE EXERCÍCIOS FUTUROS	
PART. MINORIT. (GRUPOS/HOLDINGS)	
PATRIMÔNIO LÍQUIDO	1.490.767.117
CAPITAL INTEGRALIZADO	264.280.748
RESERVAS	1.222.445.689
LUCROS (PREJ.) ACUMULADOS	4.040.680
OUTROS	
T O T A L D O P A S S I V O	1.676.774.410

DEMONSTRAÇÃO DO RESULTADO (CR\$ mil)

	INTEGRAL	LEGISLAÇÃO
REC. BRUTA VENDAS/SERVIÇOS	308.487.079	119.336.496
DEDUÇÕES	12.664.949	5.932.033
RECEITA LÍQUIDA	295.822.130	113.404.465
CUSTO MERCADORIAS/SERVIÇOS		
LUCRO BRUTO	295.822.130	113.404.465
RECEITAS/DESP. OPERACIONAIS	369.352.915	176.136.722
COMERCIAIS/ADMINISTRATIVAS	321.403.002	113.302.361
FINANÇEIRAS LÍQUIDAS	34.719.416	19.215.049
RECEITAS FINANCEIRAS	75.067.602	26.160.277
DESPESAS FINANCEIRAS	40.348.186	6.945.228
RESULT. EQUIV. PATRIMONIAL	82.669.329	82.043.410
OUTRAS DESPESAS OPERAC.		
PERDAS ATIVOS MONET. S/REND.		
GANHOS PASS. MONET. S/ENCARGOS		
LUCRO (PREJ.) OPERACIONAL	73.530.785	62.732.257
RESULTADO NÃO OPERACIONAL	5.247.445	2.154.701
SALDO CONT. CORREÇÃO MONET.		8.475.790
VAR. MONETARIAS/CAMB. LÍQUIDAS		23.686.342
RESULTADO ANTES DO IR	78.778.230	80.099.510
PROVISÕES PARA IR	849.733	1.100.204
PARTICIP. E CONTRIB.		
LUCRO (PREJ.) LIQ. EXERC.	79.627.963	81.199.714
AJUS. PGM. EST. LCON.		
LUCR (PREJ.) LIQ. EX. APOS AJUS.	79.627.963	81.199.714

ORIGENS E APLICAÇÕES DE RECURSOS (CR\$ mil)

	INTEGRAL	LEGISLAÇÃO
ORIGENS DE RECURSOS	123.099.770	126.085.817
ATIVIDADE ECONÔMICA		
AUMENTO DE CAPITAL		
EMPRÉSTIMOS E FINANÇ. LP	6.249.585	797.824
TRANSF. REAL LP P/ATIVO CIR	26.665.834	6.287.645
DEMAIS ORIGENS	194.699.301	48.254.990
TOTAL DE RECURSOS	352.714.490	181.426.276
APLICAÇÕES DE RECURSOS		
ATIV. ECONÔMICA (PREJUÍZO)	79.627.963	81.199.714
INVESTIMENTOS	32.952.147	8.793.819
TRANSF. FIN. LP P/PASS. CIR	40.121.206	9.099.263
APLICAÇÕES LP	15.894.954	14.560.171
DIVIDENDOS DISTRIBUÍDOS	1.346.965	1.346.965
DEMAIS APLICAÇÕES	749.971	154.883
TOTAL APLICAÇÕES	170.693.206	115.154.815
VAR. CAP. CIRC. LIQ. EX. ANT. AJUS.	182.021.284	66.271.461
EFEITOS DO(S) AJUSTE(S)		
VAR. CAP. CIRC. LIQ. EX. AP. AJUS.	182.021.284	66.271.461
VARIACÃO ATIVO CIRCULANTE	146.948.141	301.182.601
VARIACÃO PASSIVO CIRCULANTE	328.969.425	234.911.140

AUDITORIA INTERNA

AUDITOR-CHEFE
 VÍCTOR CLEMENTE MAIA
 DDD - 021 FONE - 233-1295

AUDITORIA EXTERNA

EMPRESA CONTRATADA
 REVISORA NACIONAL AUDITORES INDEP.
 TELEX - 0212150 DDD - 011 FONE - 257-0122

IDENTIFICAÇÃO

NUCLEBRAS ENGENHARIA S.A. - NUCLEN

DATA/ATO CRIAÇÃO 10/12/1975 ESCRITURA PUBLICA
 DATA/ATO CONSTITUIÇÃO 10/12/1975 ESCRITURA PUBLICA
 CGC - 42540211000167 TELIX - 02122709 DDD - 021 FONE - 552-2772
 ENDEREÇO - RUA VISCONDE DE OURO PRETO, 5
 2 AO 13 ANDAR
 RIO DE JANEIRO RJ CEP - 22250180

DIRETORIA

NOME	CARGO
IVALDO CESARI DE OLIVEIRA	DIRETOR PRESIDENTE
FERNANDO ANTONIO SALGADO HENNING	DIR. COM. FINANCEIRO
GERD KARL SIEGRIED HABEDANK	DIRETOR TECNICO
GERALDO CESAR MOTA	DIR. ADMINISTRAÇÃO

OBJETIVO

REALIZAR SERVIÇOS DE ENGENHARIA PARA USINAS NUCLEARES E PROJETOS RELACIONADOS EM ESPECIAL A TECNOLOGIA RELATIVA AO SISTEMA NUCLEAR.

PESSOAL (NÚMERO DE EMPREGADOS)

	PESSOAL PROPRIO	TERCEIROS/CONVENIADOS
ADMINISTRAÇÃO	31.12.93	31.12.93
OPERAÇÃO	186	
INVESTIMENTO	535	
TOTAL	721	

COMPOSIÇÃO ACIONÁRIA

	PERCENT CAP VOT	PERCENT CAP TOT
ELETTROBRAS	75,000	75,000
SIEMENS	24,999	24,999
OUTROS	0,001	0,001

DADOS DE BALANÇO (CR\$ mil)

ATIVO		PASSIVO	
	1993		1993
ATIVO CIRCULANTE	2.869.879	PASSIVO CIRCULANTE	2.082.965
DISPONIVEL	1.363.373	EMPR/FIN (MOLDA NAC/LSTR.)	
VALORES A RECEBER	1.241.081	CONTAS A PAGAR/OUTROS	2.082.965
ESTOQUES	5.597		
OUTROS	259.828	EXIGIVEL A LONGO PRAZO	
REALIZAVEL A LONGO PRAZO	3.400	EMPR/FIN (MOLDA NAC/LSTR.)	
VALORES A RECEBER		ADIAN. P/ AUMENTO DE CAPITAL	
OUTROS	3.400	OUTROS	
ATIVO PERMANENTE	301.256	RESULTADO DE EXERCICIOS FUTUROS	
INVESTIMENTOS	30.240	PART. MINORIT. (GRUPOS/HOLDINGS)	
PARTICIPAÇÕES	30.240	PATRIMONIO LIQUIDO	1.031.570
CONTROLADAS		CAPITAL INTEGRALIZADO	326.117
COLIGADAS		RESERVAS	194.487
OUTRAS	30.240	LUCROS (PREJ.) ACUMULADOS	570.966
OUTROS		OUTROS	
IMOBILIZADO	271.016		
DIFERIDO			
TOTAL DO ATIVO	3.174.535	TOTAL DO PASSIVO	3.174.535

DEMONSTRAÇÃO DO RESULTADO (CR\$ mil)

	1993	
	INTEGRAL	LEGISLAÇÃO
REC BRUTA VENDAS/SERVICOS	14.023.854	4.846.993
DEDUÇÕES	766.821	250.580
RECEITA LIQUIDA	13.257.033	4.596.413
CUSTO MERCADORIAS/SERVICOS		
LUCRO BRUTO	13.257.033	4.596.413
RECEITAS (DESP.) OPERACIONAIS	13.060.618	4.301.401
COMERCIAIS/ADMINISTRATIVAS	12.980.400	5.282.739
FINANCEIRAS LIQUIDAS	80.218	981.338
RECEITAS FINANCEIRAS	81.383	1.047.678
DESPESAS FINANCEIRAS	161.601	66.340
RESULT. EQUIV. PATRIMONIAL		
OUTRAS DESPESAS OPERAC		
OUTRAS RECEITAS OPERAC		
PERDAS ATIVOS MONET. S/REND.		
GANHOS PASS. MONET. S/ENCARGOS		
LUCRO (PREJ.) OPERACIONAL	196.415	295.012
RESULTADO NÃO OPERACIONAL	2.698	1.322
SALDO CONTA CORREÇÃO MONET.		710.517
VAR. MONETARIAS/CAMB. LIQUIDAS		480.055
RESULTADO ANTES DO IR	199.113	65.872
PROVISÕES PARA IR	109.757	13.359
PARTICIP. E CONTRIB.	43.979	7.136
LUCRO (PREJ.) LIQ. EXERC.	45.377	45.377
AJUS. PGM. EST. ECON.		
LUCR (PREJ.) LIQ. EX. APOS AJUST	45.377	45.377

ORIGENS E APLICAÇÕES DE RECURSOS (CR\$ mil)

	1993	
	INTEGRAL	LEGISLAÇÃO
ORIGENS DE RECURSOS		
ATIVIDADE ECONOMICA	112.232	774.040
AUMENTO DE CAPITAL		
EMPRESTIMOS E FINANC. LP		
TRANSF. REAL. LP P/ATIVO CIR		
DEMAIS ORIGENS		
TOTAL DE RECURSOS	112.232	774.040
APLICAÇÕES DE RECURSOS		
ATIV. ECONOMICA (PREJUÍZO)		
INVESTIMENTOS	27.409	7.559
TRANSF. FIN. LP P/PASS. CIRC.		
APLICAÇÕES LP	562	3.287
DIVIDENDOS DISTRIBUIDOS	4.311	4.311
DEMAIS APLICAÇÕES		
TOTAL APLICAÇÕES	32.282	15.157
VAR. CAP. CIRC. LIQ. EX. ANT. AJUS	79.950	758.883
EFEITOS DO(S) AJUSTE(S)		
VAR. CAP. CIRC. LIQ. EX. AP. AJUS	79.950	758.883
VARIAÇÃO ATIVO CIRCULANTE	127.410	2.751.037
VARIAÇÃO PASSIVO CIRCULANTE	207.360	1.992.154

AUDITORIA INTERNA

AUDITOR-CHEFE
 EDSON MACEDO DA SILVA
 DDD - 021 FONE - 552-2772 RAMAL - 407

AUDITORIA EXTERNA

EMPRESA CONTRATADA
 BIANCHETTI & CIA. AUDITORES
 TELEX - 02131420 DDD - 021 FONE - 286-8988

IDENTIFICAÇÃO

PETROLEO BRASILEIRO S.A. - PETROBRAS
 DATA/ATO CRIAÇÃO 03/10/1953 LEI 2004
 DATA/ATO CONSTITUIÇÃO 02/04/1954 DECRETO N. 35308
 CGC - 33000167000101 TELEX - 2123335 DDD - 021 FONE - 534-4477
 ENDEREÇO - AVENIDA REPUBLICA DO CHILL N. 65
 24 ANDAR CENTRO RIO DE JANEIRO RJ CEP - 20035900

OBJETIVO

PESQUISA, LAVRA, REFINAÇÃO, DISTRIBUIÇÃO, IMPORTAÇÃO, EXPORTAÇÃO, COMERCIO, E TRANSPORT DE PETROLLO PROVENIENTE DE POCO, XISTO OU DE OUTRAS ROCHAS DE SEUS DERIVADOS E DE GASES NATURAIS.

DIRETORIA

NOME	CARGO
JOEL MENDES RENNO	PRESIDENTE
JOAO CARLOS FRANCA DE LUCA	DIRETOR
AURILIO FERNANDES LIMA	DIRETOR
ROBERTO VILLA	DIRETOR
ORLANDO GALVAO FILHO	DIRETOR
JOSE MACHADO SOBRINHO	DIRETOR
SILVASTIAO HENRIQUES VILARINHO	DIRETOR

PESSOAL (NÚMERO DE EMPREGADOS)

	PESSOAL PROPRIO	TERCEIROS/CONVENIADOS
	31.12.93	31.12.93
ADMINISTRAÇÃO	4.073	
OPERAÇÃO	36.321	
INVESTIMENTO	10.834	
TOTAL	51.228	

COMPOSIÇÃO ACIONÁRIA

	PERCENT CAP VOT	PERCENT CAP TOT
UNIAO FEDERAL	81.720	51.526
BNDESPAR	2.018	14.100
FND	2.320	3.167
OUTROS	13.942	31.207

DADOS DE BALANÇO (CR\$ mil)

ATIVO		PASSIVO	
1993		1993	
ATIVO CIRCULANTE	1.395.556.852	PASSIVO CIRCULANTE	1.639.130.823
DISPONIVEL	413.078.139	EMPR/FIN (MOEDA NAC/ESTR.)	917.425.090
VALORES A RECEBER	466.058.280	CONTAS A PAGAR/OUTROS	721.705.733
ESTOQUES	413.106.249		
OUTROS	103.314.176	EXIGIVEL A LONGO PRAZO	826.813.088
REALIZAVEL A LONGO PRAZO	1.136.806.457	EMPR/FIN (MOEDA NAC/ESTR.)	514.988.273
VALORES A RECEBER	191.480.076	ADIAN.P/ AUMENTO DL CAPITAL	311.824.815
OUTROS	945.326.381	OUTROS	
ATIVO PERMANENTE	3.960.160.895	RESULTADO DE EXERCICIOS FUTUROS	
INVESTIMENTOS	1.342.609.620	PART. MINORIT. (GRUPOS/HOLDINGS)	
PARTICIPAÇÕES	1.342.609.620		
CONTROLADAS	1.320.094.529	PATRIMONIO LIQUIDO	4.026.580.293
COLIGADAS	592.470	CAPITAL INTEGRALIZADO	2.032.828.079
OUTRAS	21.922.621	RESERVAS	1.993.752.214
OUTROS		LUCROS(PREJ.) ACUMULADOS	
IMOBILIZADO	2.523.993.260	OUTROS	
DIFERIDO	93.558.015		
TOTAL DO ATIVO	6.492.524.204	TOTAL DO PASSIVO	6.492.524.204

DEMONSTRAÇÃO DO RESULTADO (CR\$ mil)

	1993	
	INTEGRAL	LEGISLAÇÃO
REC BRUTA VENDAS/SERVICOS	4.977.363.196	1.596.667.287
DEDUÇÕES	1.231.513.363	375.483.983
RECEITA LIQUIDA	3.745.849.833	1.221.213.304
CUSTO MERCADORIAS/SERVICOS	2.561.750.637	558.178.988
LUCRO BRUTO	1.184.099.196	663.034.316
RECLITAS(DES.P) OPERACIONAIS	979.173.382	1.089.652.471
COMERCIAIS/ADMINISTRATIVAS	183.492.824	55.206.332
FINANCEIRAS LIQUIDAS	365.729.092	871.712.727
RECEITAS FINANCEIRAS	260.716.277	868.987.566
DESPESAS FINANCEIRAS	626.445.369	1.740.700.293
RESULT EQUIV.PATRIMONIAL	5.943.068	1.906.111
OUTRAS DESPESAS OPERAC.	424.008.398	160.827.301
OUTRAS RECLITAS OPERAC.		
PERDAS ATIVOS MONET. S/REND.		
GANHOS PASS.MONET.S/LNCARGOS		
LUCRO (PREJ.) OPERACIONAL	204.925.814	426.618.155
RESULTADO NÃO OPERACIONAL	38.753.974	35.327.838
SALDO CONTA CORREÇÃO MONET.		1.114.986.073
VAR MONETARIAS/CAMB.LIQUIDAS		492.137.256
RESULTADO ANTES DO IR	243.679.788	231.558.500
PROVISÕES PARA IR		
PARTICIP. E CONTRIB.	26.585.525	12.233.114
LUCRO (PREJ.) LIQ. EXERC.	217.094.263	219.325.385
AJUS. PGM. EST. ECON.		
LUCR(PREJ.) LIQ. EX. APOS AJUST.	217.094.263	219.325.385

ORIGENS E APLICAÇÕES DE RECURSOS (CR\$ mil)

	1993	
	INTEGRAL	LEGISLAÇÃO
ORIGENS DE RECURSOS		
ATIVIDADE ECONOMICA	545.959.213	295.101.102
AUMENTO DE CAPITAL	2.352.994	949.231
EMPRESTIMOS E FINANC. LP	363.921.555	162.480.765
TRANSF. REAL LP P/ATIVO CIR		
DEMAIS ORIGENS	222.683.514	142.098.885
TOTAL DE RECURSOS	1.134.917.276	10.427.779
APLICAÇÕES DE RECURSOS		
ATIV. ECONOMICA (PREJUIZO)		
INVESTIMENTOS	292.422.212	123.214.620
TRANSF. FIN. LP P/PASS. CIR.	219.743.828	57.977.844
APLICAÇÕES LP	14.014.147	3.217.055
DIVIDENDOS DISTRIBUIDOS	16.291.561	16.291.561
DEMAIS APLICAÇÕES	45.106.625	23.510.052
TOTAL APLICAÇÕES	587.578.373	224.211.142
VAR CAP. CIR. LIQ. EX. ANT. AJUS	547.338.903	213.783.363
EFEITOS DO(S) AJUST(S)		
VAR CAP. CIR. LIQ. EX. AP. AJUS	547.338.903	213.783.363
VARIACAO ATIVO CIRCULANTE	524.917.077	1.354.331.652
VARIACAO PASSIVO CIRCULANTE	22.421.826	1.568.115.015

AUDITORIA INTERNA

AUDITOR - CHEFE
 ANTONIO CONSTANTINO GUIMARAES
 DDD - 021 FONE - 534-3258

AUDITORIA EXTERNA

EMPRESA CONTRATADA
 ERNST & YOUNG. SOTEC AUDIT IND S/C
 TELEX - 21000 DDD - 021 FONE - 203-2424

IDENTIFICAÇÃO

BRASOIL UK LIMITED - BUK

DATA/ATO CRIAÇÃO 20/05/1988 ATA DA DIRETORIA N.438, ITEM 1
 DATA/ATO CONSTITUIÇÃO 26/08/1988 ACT 1985 CERTIFICATE OF INCOP.
 CGC - TELEX - 0851927090 DDD - 441 FONE - 823-962
 ENDEREÇO - 1ST FLOOR KNIGHTSBRIDGE HOUSE
 197 KNIGHTSBRIDGE
 LONDON - INGLATERRA CEP -

OBJETIVO

EXPLORAÇÃO E PRODUÇÃO DE PETRÓLEO E ATIVIDADES CORRELATAS NO REINO UNIDO.

DIRETORIA

NOML	CARGO
JOSE COUTINHO BARBOSA	PRESIDENTE
RENATO TADEU BERTANI	DIRETOR
JORGE MARQUES DE TOLEDO CAMARGO	DIRETOR

PESSOAL (NÚMERO DE EMPREGADOS)

	PESSOAL PROPRIO	TERCEIROS/CONVENIADOS
	31.12.93	31.12.93
ADMINISTRAÇÃO		
OPERAÇÃO		
INVESTIMENTO	6	
TOTAL	6	

COMPOSIÇÃO ACIONÁRIA

	PERCENT CAP VOT	PERCENT CAP TOT
BRASOIL	100,000	100,000
OUTROS		

DADOS DE BALANÇO (CR\$ mil)

ATIVO	1993
ATIVO CIRCULANTE	1.572.101
DISPONIVEL	111.526
VALORES A RECEBER	624.573
ESTOQUES	285.073
OUTROS	550.929
REALIZAVEL A LONGO PRAZO	2.929
VALORES A RECEBER	
OUTROS	2.929
ATIVO PERMANENTE	22.213.106
INVESTIMENTOS	22.210.814
PARTICIPAÇÕES	
CONTROLADAS	
COLIGADAS	
OUTRAS	
OUTROS	22.210.814
IMOBILIZADO	2.292
DIFERIDO	
TOTAL DO ATIVO	23.788.136

PASSIVO	1993
PASSIVO CIRCULANTE	2.083.684
EMPR/FIN (MOEDA NAC/ESTR.)	52.540
CONTAS A PAGAR/OUTROS	2.031.136
EXIGIVEL A LONGO PRAZO	12.024.957
EMPR/FIN (MOEDA NAC/ESTR.)	8.936.908
ADIANT.P/ AUMENTO DL CAPITAL	
OUTROS	3.088.049
RESULTADO DE EXERCÍCIOS FUTUROS	
PART. MINORIT. (GRUPOS/HOLDINGS)	
PATRIMONIO LIQUIDO	9.679.495
CAPITAL INTEGRALIZADO	6.522.159
RESERVAS	
LUCROS(PREJ.) ACUMULADOS	3.157.336
OUTROS	
TOTAL DO PASSIVO	23.788.136

DEMONSTRAÇÃO DO RESULTADO (CR\$ mil)

	1993	LEGISLAÇÃO
REC BRUTA VENDAS/SERVICOS	INTEGRAL	8.142.292
DEDUÇÕES		
RECEITA LIQUIDA		8.142.292
CUSTO MERCADORIAS/SERVICOS		4.781.340
LUCRO BRUTO		3.360.952
RECEITAS(DESC. OPERACIONAIS)		1.599.478
COMERCIAIS/ADMINISTRATIVAS		
FINANCEIRAS LIQUIDAS		239.413
RECEITAS FINANCEIRAS		135.076
DESPESAS FINANCEIRAS		374.489
RESULT. EQUIV. PATRIMONIAL		
OUTRAS DESPESAS OPERAC.		1.360.065
OUTRAS RECEITAS OPERAC.		
PERDAS ATIVOS MONET. S/REND.		
GANHOS PASS. MONET. S/ENCARGOS		
LUCRO (PREJ.) OPERACIONAL		1.761.474
RESULTADO NÃO OPERACIONAL		769.622
SALDO CONTA CORREÇÃO MONET.		
VAR. MONETARIAS/CAMB. LIQUIDAS		
RESULTADO ANTES DO IR		991.852
PROVISÕES PARA IR		
PARTICIP. E CONTRIB.		
LUCRO (PREJ.) LIQ. EXERC.		991.852
AJUS. PGM. EST. ECON.		
LUCR(PREJ) LIQ. EX. APOS AJUST.		991.852

ORIGENS E APLICAÇÕES DE RECURSOS (CR\$ mil)

	1993	LEGISLAÇÃO
ORIGENS DE RECURSOS	INTEGRAL	
ATIVIDADE ECONOMICA		1.118.684
AUMENTO DL CAPITAL		
EMPRESTIMOS E FINANC. LP		1.793.577
TRANSF. REAL LP P/ATIVO CIR		
DEMAIS ORIGENS		3.120.084
TOTAL DE RECURSOS		6.032.345
APLICAÇÕES DE RECURSOS		
ATIV. ECONOMICA (PRLUIZO)		
INVESTIMENTOS		3.130.090
TRANSF. FIN. LP P/PASS. CIRC.		
APLICAÇÕES LP		
DIVIDENDOS DISTRIBUIDOS		
DEMAIS APLICAÇÕES		5.446.985
TOTAL APLICAÇÕES		8.577.075
VAR. CAP. CIRC. LIQ. EX. ANT. AJUS.		2.544.730
EFEITOS DO(S) AJUSTE(S)		
VAR. CAP. CIRC. LIQ. EX. AP. AJUS.		2.544.730
VARIACÃO ATIVO CIRCULANTE		2.622.933
VARIACÃO PASSIVO CIRCULANTE		78.203

AUDITORIA INTERNA

AUDITOR-CHEFE
 JOSE ALFREDO ZAVALA NAVIA
 DDD - 021 FONE - 566-3070

AUDITORIA EXTERNA

EMPRESA CONTRATADA
 ERNEST & YOUNG-SOTEC AUD. INDEP. S/C
 TELEX - 2100 DDD - 021 FONE - 203-2424

IDENTIFICAÇÃO

BRASPETRO OIL SERVICES COMPANY - BRASOIL

DATA/ATO CRIAÇÃO 28/01/1977 MEMORANDUM OF ASSOCIATION
 DATA/ATO CONSTITUIÇÃO 03/02/1977 CERTIFICATE OF INCORPORATION
 CGC - TELEX - 22640 DDD - 021 FONE - 566-3200
 ENDEREÇO - RUA GENERAL CANABARRO, N 500
 100 E 11 ANDAR'S
 RIO DE JANEIRO RJ CEP - 20271000

OBJETIVO

PESQUISA, LAVRA, INDUSTRIALIZAÇÃO, COMERCIO, TRANSPORTE, ARMAZENAMENTO, IMPORTAÇÃO E EXPORTAÇÃO DE PETRÓLEO E SEUS DERIVADOS, PRESTAÇÃO DE SERVIÇOS NAS ÁREAS DA INDÚSTRIA DO PETRÓLEO E OUTRAS ATIVIDADES.

DIRETORIA

NOME
 JOSE COUTINHO BARBOSA
 RENATO TADU BERTANI
 JAYME BARROSO

CARGO
 PRESIDENTE
 DIRETOR
 DIRETOR

PESSOAL (NÚMERO DE EMPREGADOS)

	PESSOAL PRÓPRIO	TERCEIROS/CONVENIADOS
	31.12.93	31.12.93
ADMINISTRAÇÃO		
OPERAÇÃO	33	
INVESTIMENTO	6	
TOTAL	39	

COMPOSIÇÃO ACIONÁRIA

	PERCENT CAP VOT	PERCENT CAP TOT
BRASPETRO	99,999	99,999
OUTROS	0,001	0,001

DADOS DE BALANÇO (CR\$ mil)

ATIVO		1993	PASSIVO		1993
ATIVO CIRCULANTE		41.469.501	PASSIVO CIRCULANTE		36.199.748
DISPONÍVEL		845.634	EMPR./FIN. (MOEDA NAC./ESTR.)		9.703.150
VALORES A RECEBER		26.016.516	CONTAS A PAGAR/OUTROS		26.416.590
ESTOQUES		3.922.013			
OUTROS		10.685.336	EXTIGÍVEL A LONGO PRAZO		199.539.846
REALIZAVEL A LONGO PRAZO		89.735.128	EMPR./FIN. (MOEDA NAC./ESTR.)		87.493.972
VALORES A RECEBER		89.735.128	ADIANT. P/ AUMENTO DL CAPITAL		
OUTROS			OUTROS		112.045.874
ATIVO PERMANENTE		114.547.186	RESULTADO DE EXERCÍCIOS FUTUROS		
INVESTIMENTOS		102.281.364	PART. MINORIT. (GRUPOS/HOLDINGS)		
PARTICIPAÇÕES			PATRIMÔNIO LÍQUIDO		10.012.221
CONTROLADAS			CAPITAL INTEGRALIZADO		11.413.675
COLIGADAS			RESERVAS		
OUTRAS			LUCROS (PREJ.) ACUMULADOS		1.401.454
OUTROS		102.281.364	OUTROS		
IMOBILIZADO		2.586.385			
DIFERIDO		9.679.437			
TOTAL DO ATIVO		245.751.815	TOTAL DO PASSIVO		245.751.815

DEMONSTRAÇÃO DO RESULTADO (CR\$ mil)

	1993	
	INTEGRAL	LEGISLAÇÃO
REC. BRUTA VENDAS/SERVIÇOS	8.833.675.829	210.820.425
DEDUÇÕES		
RECEITA LÍQUIDA	8.833.675.829	210.820.425
CUSTO MERCADORIAS/SERVIÇOS	8.776.807.455	209.098.383
LUCRO BRUTO	56.868.374	1.722.042
RECEITAS (DESP.) OPERACIONAIS	135.963.502	4.002.610
COMERCIAIS/ADMINISTRATIVAS		
FINANCEIRAS LÍQUIDAS	8.615.655	434.685
RECEITAS FINANCEIRAS	9.081.509	206.862
DESPESAS FINANCEIRAS	18.497.164	641.547
RESULT. EQUIV. PATRIMONIAL	129.686.125	4.111.936
OUTRAS DESPESAS OPERAC.	6.997.278	459.947
OUTRAS RECEITAS OPERAC.	21.890.310	134.588
PERDAS ATIVOS MONET. S/REND.		
GANHOS PASS. MONET. S/ENCARGOS		
LUCRO (PREJ.) OPERACIONAL	192.831.876	5.724.652
RESULTADO NÃO OPERACIONAL	34.057.796	1.030.853
SALDO CONTA CORREÇÃO MONET.		
VAR. MONETARIAS/CAMB. LÍQUIDAS		
RESULTADO ANTES DO IR	158.774.080	4.693.799
PROVISÕES PARA IR	1.125.082	120.459
PARTICIP. E CONTRIB.		
LUCRO (PREJ.) LIQ. EXERC.	157.648.998	4.573.340
AJUS. PGM. EST. ECON.		
LUCR.(PREJ.) LIQ. EX. APOS AJUST.	157.648.998	4.573.340

ORIGENS E APLICAÇÕES DE RECURSOS (CR\$ mil)

	1993	
	INTEGRAL	LEGISLAÇÃO
ORIGENS DE RECURSOS		
ATIVIDADE ECONÔMICA		843.150
AUMENTO DL CAPITAL		
EMPRESTIMOS E FINANC. LP		15.485.988
TRANSF. REAL LP P/ATIVO CIR.		
DEMAIS ORIGENS		28.616.638
TOTAL DE RECURSOS		44.949.776
APLICAÇÕES DE RECURSOS		
ATIV. ECONÔMICA (PRELUIZO)		
INVESTIMENTOS		24.271.409
TRANSF. FIN. LP P/PASS. CIRC.		
APLICAÇÕES LP		20.219.434
DIVIDENDOS DISTRIBUÍDOS		
DEMAIS APLICAÇÕES		
TOTAL APLICAÇÕES		44.490.843
VAR. CAP. CIRC. LIQ. EX. ANT. AJUS.		458.933
EFEITOS DO(S) AJUSTE(S)		
VAR. CAP. CIRC. LIQ. EX. AP. AJUS.		458.933
VARIACÃO ATIVO CIRCULANTE		20.751.260
VARIACÃO PASSIVO CIRCULANTE		20.292.327

AUDITORIA INTERNA

AUDITOR-CHEFE
 JOSE ALFREDO ZAVALETA NAVIA
 DDD - 021 FONE - 566-3070

AUDITORIA EXTERNA

EMPRESA CONTRATADA
 BOUCINHAS E CAMPOS S/C
 TELEX - 3914780 DDD - 021 FONE - 223-2433

IDENTIFICAÇÃO

INDUSTRIA CARBOQUIMICA CATARINENSE S.A. - ICC
 DATA/ATO CRIAÇÃO 16/06/1969 DECRETO-LEI N. 631
 DATA/ATO CONSTITUIÇÃO 04/07/1969 AGC
 CGC - 83881433000120 TELEX - 482150 DDD - 0482 FONE - 550-155
 ENDEREÇO - RUA MANOEL FLORENTINO MACHADO, 298
 IMBITUBA SC CEP - 88780000

DIRETORIA

NOME	CARGO
FERNANDO PERLINGEIRO LAVAQUIAL	DIRETOR SUPERINTENDENTE
JOAO CANDIDO ARAUJO MILASCH	DIRETOR

OBJETIVO

IMPLANTAÇÃO, NO ESTADO DE SANTA CATARINA, DE COMPLEXO INDUSTRIAL BASEADO NO APROVEITAMENTO DO CARVÃO MINERAL E DAS PIRITAS CARBONOSAS DO ESTADO, BEM COMO A EXPLORAÇÃO DE INDUSTRIAS QUE DIRETA OU INDIRTAMENTE, SE RELACIONEM COM ESTES OBJETIVOS.

PESSOAL (NÚMERO DE EMPREGADOS)

	PESSOAL PRÓPRIO	TERCEIROS/CONVÊNCIADOS
	31.12.93	31.12.93
ADMINISTRAÇÃO	48	
OPERAÇÃO	238	2
INVESTIMENTO		
TOTAL	286	2

COMPOSIÇÃO ACIONÁRIA

	PERCENT CAP VOT	PERCENT CAP TOT
UNIAO FEDERAL		1,625
PETROBRIL	100,000	98,350
OUTROS		0,025

DADOS DE BALANÇO (CR\$ mil)

ATIVO	1993
ATIVO CIRCULANTE	67.201
DISPONÍVEL	1
VALORES A RECEBER	42.349
ESTOQUES	21.350
OUTROS	3.495
REALIZAVEL A LONGO PRAZO	6.878
VALORES A RECEBER	1
OUTROS	6.877
ATIVO PERMANENTE	10.302.846
INVESTIMENTOS	77.376
PARTICIPAÇÕES	77.376
CONTROLADAS	
COLIGADAS	
OUTRAS	77.376
OUTROS	
IMOBILIZADO	9.907.181
DIFERIDO	318.289
TOTAL DO ATIVO	10.376.925

PASSIVO	1993
PASSIVO CIRCULANTE	8.618.838
EMPR/FIN (MOEDA NAC/ESTR.)	
CONTAS A PAGAR/OUTROS	8.618.838
EXIGIVEL A LONGO PRAZO	20.208.129
EMPR/FIN (MOEDA NAC/ESTR.)	
*ADIANT.P/ AUMENTO DE CAPITAL	20.208.129
OUTROS	
RESULTADO DE EXERCÍCIOS FUTUROS	
PART. MINORIT. (GRUPOS/HOLDINGS)	
PATRIMONIO LIQUIDO	18.450.042
CAPITAL INTEGRALIZADO	652.413
RESERVAS	22.367.688
LUCROS (PREJ.) ACUMULADOS	41.470.143
OUTROS	
TOTAL DO PASSIVO	10.376.925

DEMONSTRAÇÃO DO RESULTADO (CR\$ mil)

	1993	
	INTEGRAL	LEGISLAÇÃO
REC. BRUTA VENDAS/SERVICOS	630.803	86.704
DEDUÇÕES	13.778	7.705
RECEITA LIQUIDA	617.025	78.998
CUSTO MERCADORIAS/SERVICOS	59.218	26.765
LUCRO BRUTO	557.807	52.233
RECEITAS (DESP) OPERACIONAIS	6.954.254	5.631.576
COMERCIAIS/ADMINISTRATIVAS	867.511	297.775
FINANCEIRAS LIQUIDAS	836.677	4.050.438
RECEITAS FINANCEIRAS	36.093	4.144
DESPESAS FINANCEIRAS	800.584	4.054.582
RESULT EQUIV. PATRIMONIAL		
OUTRAS DESPESAS OPERAC	5.250.066	1.283.363
OUTRAS RECEITAS OPERAC		
PERDAS ATIVOS MONET. S/REND.		
GANHOS PASS. MONET. S/ENCARGOS		
LUCRO (PREJ.) OPERACIONAL	6.396.447	5.579.343
RESULTADO NÃO OPERACIONAL	5.635	1.167
SALDO CONTA CORREÇÃO MONET.		798.406
VAR. MONETARIAS/CAMB. LIQUIDAS		3.705
RESULTADO ANTES DO IR	6.390.812	6.380.288
PROVISÕES PARA IR		
PARTICIP. E CONTRIB		
LUCRO (PREJ) LIQ EXERC.	6.390.812	6.380.288
AJUS. PGM. EST. ECON.		
LUCR(PREJ) LIQ. EX. APOS AJUST	6.390.812	6.380.288

ORIGENS E APLICAÇÕES DE RECURSOS (CR\$ mil)

	1993	
	INTEGRAL	LEGISLAÇÃO
ORIGENS DE RECURSOS		
ATIVIDADE ECONOMICA	2.436.793	570.527
AUMENTO DE CAPITAL		
EMPRÉSTIMOS E FINANÇ. LP		
TRANSF. REAL LP P/ATIVO CIR	37.590	
DEMAIS ORIGENS		2.522.082
TOTAL DE RECURSOS	2.474.383	1.951.555
APLICAÇÕES DE RECURSOS		
ATIV. ECONOMICA (PREJUÍZO)	6.390.812	6.380.288
INVESTIMENTOS	187.632	37.913
TRANSF. FIN. LP P/PASS. CIRC.		
APLICAÇÕES LP		5.117
DIVIDENDOS DISTRIBUIDOS		
DEMAIS APLICAÇÕES		
TOTAL APLICAÇÕES	6.578.444	6.423.318
VAR. CAP. CIRC. LIQ. EX. ANT. AJUS	4.104.061	8.374.873
EFEITOS DO(S) AJUSTE(S)		
VAR. CAP. CIRC. LIQ. EX. AP. AJUS.	4.104.061	8.374.873
VARIAÇÃO ATIVO CIRCULANTE	817.947	32.294
VARIAÇÃO PASSIVO CIRCULANTE	3.286.114	8.407.167

AUDITORIA INTERNA

AUDITOR-CHEFE
 IVAN GOMES CHAVES
 DDD - 021 FONE - 217-5211

AUDITORIA EXTERNA

EMPRESA CONTRATADA
 BOUCINHAS E CAMPOS S/C-AUD. INDEP.
 TELEX - 053802 DDD - 011 FONE - 231-3011

IDENTIFICAÇÃO

PETROBRAS AMERICA INC. - AMERICA

DATA/ATO CRIAÇÃO 17/11/1987 AUTOR. DESPACH. PRLS REPUB.
 DATA/ATO CONSTITUIÇÃO 29/12/1987 CERTIFICADO DE AUTORIZAÇÃO
 CGC - TELEX - DDD - 001 FONE - 781-9798
 ENDEREÇO - 10777 WESTHEIMER RD.
 SUITE 625
 HOUSTON / TEXAS - USA CEP - 77042000

OBJETIVO

PARTICIPAR DE QUALQUER ATO OU ATIVIDADE LEGAL, INCLUINDO, MAS NÃO SE LIMITANDO A, AQUISIÇÃO, PROPRIEDADE E OPERAÇÃO DE DIREITOS DE PASSAGEM E DIREITOS DE OPERAÇÃO NOS LIMITES DA PLATAFORMA CONTINENTAL DOS E.E.U.U.

DIRETORIA

NOME	CARGO
JOSE COUTINHO BARBOSA	PRESIDENTE
RENATO TADU BERTANI	DIRETOR
LUIZ ANTONIO NASCIMENTO REIS	DIRETOR

PESSOAL (NÚMERO DE EMPREGADOS)

	PESSOAL PROPRIO	TERCEIROS/CONVENIADOS
ADMINISTRAÇÃO	31.12.93	31.12.93
OPERAÇÃO		
INVESTIMENTO	10	
TOTAL	10	

COMPOSIÇÃO ACIONÁRIA

	PERCENT CAP VOT	PERCENT CAP TOT
BRASPETRO	100,000	100,000

DADOS DE BALANÇO (CR\$ mil)

ATIVO		PASSIVO	
1993		1993	
ATIVO CIRCULANTE	20.794.014	PASSIVO CIRCULANTE	21.041.183
DISPONIVEL	10.334.605	LMPR/FIN. (MOEDA NAC/ESTR.)	
VALORES A RECEBER	2.080.815	CONTAS A PAGAR/OUTROS	21.041.183
ESTOQUES			
OUTROS	7.578.594	EXIGIVEL A LONGO PRAZO	700.489
REALIZAVEL A LONGO PRAZO		EMPR/FIN. (MOLDA NAC/ESTR.)	700.489
VALORES A RECEBER		ADIANTE P/ AUMENTO DE CAPITAL	
OUTROS		OUTROS	
ATIVO PERMANENTE	20.775.417	RESULTADO DE EXERCÍCIOS FUTUROS	
INVESTIMENTOS		PART. MINORIT. (GRUPOS/HOLDINGS)	
PARTICIPAÇÕES		PATRIMÔNIO LÍQUIDO	19.827.759
CONTROLADAS		CAPITAL INTEGRALIZADO	21.946.857
COLIGADAS		RESERVAS	
OUTRAS		LUCROS (PREJ.) ACUMULADOS	2.119.108
OUTROS		OUTROS	
IMOBILIZADO	143.418		
DIFERIDO	20.631.999		
TOTAL DO ATIVO	41.569.431	TOTAL DO PASSIVO	41.569.431

DEMONSTRAÇÃO DO RESULTADO (CR\$ mil)

	1993	LEGISLAÇÃO
REC. BRUTA VENDAS/SERVICOS		292.273.591
DEDUÇÕES		
RECEITA LÍQUIDA		292.273.591
CUSTO MERCADORIAS/SERVICOS		289.013.521
LUCRO BRUTO		3.260.070
RECEITAS (DESP.) OPERACIONAIS		141.411
COMERCIAIS/ADMINISTRATIVAS		
FINANCEIRAS LÍQUIDAS		21.732
RECEITAS FINANCEIRAS		245.417
DESPESAS FINANCEIRAS		267.149
RESULT. EQUIV. PATRIMONIAL		
OUTRAS DESPESAS OPERAC.		119.679
OUTRAS RECEITAS OPERAC.		
PERDAS ATIVOS MONET. S/REND.		
GANHOS PASS. MONET. S/ENCARGOS		
LUCRO (PREJ.) OPERACIONAL		3.118.659
RESULTADO NÃO OPERACIONAL		
SALDO CONTA CORREÇÃO MONET.		
VAR. MONETARIAS/CAMB. LÍQUIDAS		
RESULTADO ANTES DO IR		3.118.659
PROVISÕES PARA IR		45.014
PARTICIP. E CONTRIB.		
LUCRO (PREJ.) LIQ. EXERC.		3.073.645
AJUS. PGM. EST. ECON.		
LUCRO (PREJ.) LIQ. EX. APOS AJUST.		3.073.645

ORIGENS E APLICAÇÕES DE RECURSOS (CR\$ mil)

	1993	LEGISLAÇÃO
ORIGENS DE RECURSOS		
ATIVIDADE ECONÔMICA		4.815.950
AUMENTO DE CAPITAL		5.804.659
EMPRESTIMOS E FINANÇ. LP		2.350.054
TRANSF. REAL. LP P/ATIVO CIRC.		
DEMAIS ORIGENS		
TOTAL DE RECURSOS		8.270.555
APLICAÇÕES DE RECURSOS		
ATIV. ECONÔMICA (PREJUÍZO)		
INVESTIMENTOS		3.962.965
TRANSF. FIN. LP P/PASS. CIRC.		
APLICAÇÕES LP		
DIVIDENDOS DISTRIBUÍDOS		
DEMAIS APLICAÇÕES		
TOTAL APLICAÇÕES		3.962.965
VAR. CAP. CIRC. LIQ. EX. ANT. AJUS.		4.307.590
EFLITOS DO(S) AJUSTE(S)		
VAR. CAP. CIRC. LIQ. EX. AP. AJUS.		4.307.590
VARIAÇÃO ATIVO CIRCULANTE		4.955.562
VARIAÇÃO PASSIVO CIRCULANTE		9.263.152

AUDITORIA INTERNA

AUDITOR-CHEFE
 JOSE ALFREDO ZAVALENTA NAVIA
 DDD - 021 FONE - 566-3070

AUDITORIA EXTERNA

EMPRESA CONTRATADA
 ERNST YOUNG
 TELEX - 2100 DDD - 021 FONE - 250-1500

IDENTIFICAÇÃO

PETROBRAS COMERCIO INTERNACIONAL S.A. - INTERBRAS
 DATA/ATO CRIAÇÃO 19/02/1976 AGL PETROLEO BRASILEIRO S/A
 DATA/ATO CONSTITUIÇÃO 19/02/1976 ESC.LAVR.210F NOTAS L1034 F01
 CGC - 42515890000114 TELLEX - 21709 DDD - 021 FONE - 221-0726
 ENDEREÇO - AV. RIO BRANCO, 123
 6 ANDAR SALAS 615/627
 RIO DE JANEIRO RJ CEP - 20040005

OBJETIVO

EMPRESA EM PROCESSO DE LIQUIDAÇÃO

DIRETORIA

NOME	CARGO
ROBERTO CARLOS VIEIRA MACEDO	LIQUIDANTE

PESSOAL (NÚMERO DE EMPREGADOS)

	PESSOAL PROPRIO	TERCEIROS/CONVENIADOS
ADMINISTRAÇÃO	31.12.93	31.12.93
OPERAÇÃO	57	7
INVESTIMENTO		
TOTAL	57	7

COMPOSIÇÃO ACIONÁRIA

	PERCENT CAP VOT	PERCENT CAP TOT
PETROURAS	100,000	100,000

DADOS DE BALANÇO (CR\$ mil)

ATIVO		PASSIVO	
1993		1993	
ATIVO CIRCULANTE	27.602.359	PASSIVO CIRCULANTE	49.559.755
DISPONIVEL	6.111.743	EMPR/FIN. (MOEDA NAC/LSTR.)	41.651.353
VALORES A RECEBER	21.490.616	CONTAS A PAGAR/OUTROS	7.908.402
ESTOQUES			
OUTROS		EXIGIVEL A LONGO PRAZO	
REALIZAVEL A LONGO PRAZO		EMPR/FIN. (MOEDA NAC/ESTR.)	
VALORES A RECEBER		ADIANP./ AUMENTO DE CAPITAL	
OUTROS		OUTROS	
ATIVO PERMANENTE	1.156.804	RESULTADO DE EXERCICIOS FUTUROS	
INVESTIMENTOS	319.474	PART. MINORIT. (GRUPOS/HOLDINGS)	
PARTICIPAÇÕES	319.474	PATRIMONIO LIQUIDO	20.800.592
CONTROLADAS	304.752	CAPITAL INTEGRALIZADO	21.602.673
COLIGADAS		RESERVAS	
OUTRAS	14.722	LUCROS (PREJ.) ACUMULADOS	42.403.265
OUTROS		OUTROS	
IMOBILIZADO	837.330		
DIFERIDO			
TOTAL DO ATIVO	28.759.163	TOTAL DO PASSIVO	28.759.163

DEMONSTRAÇÃO DO RESULTADO (CR\$ mil)

	1993	LEGISLAÇÃO
	INTEGRAL	
REC. BRUTA VENDAS/SERVICOS		
DEDUÇÕES		
RECEITA LIQUIDA		
CUSTO MERCADORIAS/SERVICOS		
LUCRO BRUTO		
RECEITAS (DESP.) OPERACIONAIS	24.405.847	
COMERCIAIS/ADMINISTRATIVAS	6.273.109	
FINANCEIRAS LIQUIDAS	7.805.398	
RECEITAS FINANCEIRAS	1.044.441	
DESPESAS FINANCEIRAS	6.760.957	
RESULT. EQUIV. PATRIMONIAL	5.365.610	
OUTRAS DESPESAS OPERAC.	4.961.730	
OUTRAS RECEITAS OPERAC.		
PERDAS ATIVOS MONET. S/REND.		
GANHOS PASS. MONET. S/ENCARGOS		
LUCRO (PREJ.) OPERACIONAL	24.405.847	
RESULTADO NÃO OPERACIONAL		
SALDO CONTA CORREÇÃO MONET.	14.985.645	
VAR. MONETARIAS/CAMB. LIQUIDAS		
RESULTADO ANTES DO IR	9.420.202	
PROVISÕES PARA IR		
PARTICIP. E CONTRIB.		
LUCRO (PREJ.) LIQ. EXERC.	9.420.202	
AJUS. PGM. EST. ECON.		
LUCRO (PREJ.) LIQ. EX. APOS AJUST.	9.420.202	

ORIGENS E APLICAÇÕES DE RECURSOS (CR\$ mil)

	1993	LEGISLAÇÃO
	INTEGRAL	
ORIGENS DE RECURSOS		
ATIVIDADE ECONOMICA		2.989.147
AUMENTO DE CAPITAL		
EMPRESTIMOS E FINANC. LP		
TRANSF. REAL LP P/ATIVO CIR		
DEMAIS ORIGENS		
TOTAL DE RECURSOS		2.989.147
APLICAÇÕES DE RECURSOS		
ATIV. ECONOMICA (PREJUÍZO)		9.420.202
INVESTIMENTOS		
TRANSF. FIN. LP P/PASS. CIRC.		
APLICAÇÕES LP		
DIVIDENDOS DISTRIBUIDOS		
DEMAIS APLICAÇÕES		14.880.088
TOTAL APLICAÇÕES		24.300.290
VAR. CAP. CIRC. LIQ. LX. ANT. AJUS.		21.311.143
EFEITOS DOIS) AJUSTE(S)		
VAR. CAP. CIRC. LIQ. EX. AP. AJUS.		21.311.143
VARIAÇÃO ATIVO CIRCULANTE		26.602.224
VARIAÇÃO PASSIVO CIRCULANTE		47.913.367

AUDITORIA INTERNA

AUDITOR-CHEFE
 SERGIO HENRIQUE LYRA BARBOSA
 DDD - 021 FONE - 221-0726

AUDITORIA EXTERNA

EMPRESA CONTRATADA
 BOUCINHAS CAMPOS & CLARO S/C
 TELEX - 39147 DDD - 021 FONE - 223-2433

IDENTIFICAÇÃO

PETROBRAS DISTRIBUIDORA S.A. - BR

DATA/ATO CRIAÇÃO 27/07/1971 ASSEMB. DE ACION. DA PETROBRAS
 DATA/ATO CONSTITUIÇÃO 12/11/1971 ATA DA ASSEMBLIA DE CONSTIT.
 CGC - 34274233000102 TLLEX - 36301 DDD - 021 FONE - 566-4477
 ENDEREÇO - RUA GENERAL CANABARRO - 500
 MARACANA
 RIO DE JANEIRO RJ CEP - 20271201

DIRETORIA

NOME	CARGO
ORLANDO GALVAO FILHO	PRESIDENTE
MARIO DE PAIVA RAMOS	VICE PRESIDENTE
ANTONIO GILBERTO FILIPPO FERNANDES	DIRETOR DE OPERAÇÕES
JOAO AUGUSTO R. HENRIQUES	DIR. MARK. A CONSUMIDORES
ADALBERTO MARQUES DE OLIVEIRA	DIR. MARK. AUT. L. LUG.
REYNALDO VILARDO ALOY	DIR. FIN. SUP. DE NEG.

OBJETIVO

A DISTRIBUIÇÃO, COMERCIO E A INDUSTRIALIZAÇÃO DE DERIVADOS DE PETROLEO E SEUS CORRELATOS, DE OUTROS COMBUSTIVEIS, DE PRODUTOS COMERCIALIZADOS EM POSTOS DE SERVICOS E DE INSUMOS RELACIONADOS COM A INDUSTRIA DO PETROLEO, BEM COMO ATIVIDADES DE IMPORTAÇÃO E EXPORTAÇÃO.

PESSOAL (NÚMERO DE EMPREGADOS)

	PESSOAL PROPRIO	TERCEIROS/CONVENIADOS
ADMINISTRAÇÃO	31.12.93	31.12.93
OPERAÇÃO	514	
INVESTIMENTO	3.285	
TOTAL	3.799	

COMPOSIÇÃO ACIONÁRIA

	PERCENT CAP VOT	PERCENT CAP TOT
PETROBRAS	99,860	73,600
PLTROS		1,510
OUTROS	0,140	24,890

DADOS DE BALANÇO (CR\$ mil)

ATIVO		PASSIVO	
1993		1993	
ATIVO CIRCULANTE	151.723.798	PASSIVO CIRCULANTE	106.129.240
DISPONIVEL	5.816.880	EMPR/FIN (MOEDA NAC/ESTR.)	610.075
VALORES A RECEBER	61.954.114	CONTAS A PAGAR/OUTROS	105.513.165
ESTOQUES	74.149.907		
OUTROS	9.802.809	EXIGIVEL A LONGO PRAZO	6.163.088
REALIZAVEL A LONGO PRAZO	40.755.062	EMPR/FIN (MOEDA NAC/ESTR.)	
VALORES A RECEBER		ADIANT.P/ AUMENTO DL CAPITAL	
OUTROS	40.755.062	OUTROS	6.163.088
ATIVO PERMANENTE	96.735.229	RESULTADO DL EXERCICIOS FUTUROS	
INVESTIMENTOS	5.058.161	PART. MINORIT. (GRUPOS/HOLDINGS)	
PARTICIPAÇÕES	91.671	PATRIMONIO LIQUIDO	176.921.761
CONTROLADAS		CAPITAL INTEGRALIZADO	120.942.189
COLIGADAS		RESERVAS	32.164.131
OUTRAS	91.671	LUCROS (PREJ.) ACUMULADOS	23.815.441
OUTROS	4.966.490	OUTROS	
IMOBILIZADO	84.214.240		
DIFERIDO	7.462.828		
TOTAL DO ATIVO	289.214.089	TOTAL DO PASSIVO	289.214.089

DEMONSTRAÇÃO DO RESULTADO (CR\$ mil)

1993		LEGISLAÇÃO	
INTEGRAL		1993	
REC. BRUTA VENDAS/SERVICOS	1.957.320.892	641.020.236	
DEDUÇÕES	478.333.579	167.109.658	
RECEITA LIQUIDA	1.478.987.413	473.910.578	
CUSTO MERCADORIAS/SERVICOS	1.343.970.721	360.056.021	
LUCRO BRUTO	135.016.692	113.854.557	
RECEITAS (DESP.) OPERACIONAIS	82.968.342	28.125.891	
COMERCIAIS/ADMINISTRATIVAS	91.238.398	25.581.034	
FINANCEIRAS LIQUIDAS	12.045.460	3.006.404	
RECEITAS FINANCEIRAS	230.764.111	29.496.878	
DESPESAS FINANCEIRAS	218.718.651	26.490.474	
RESULT. EQUIV. PATRIMONIAL		7.002.879	
OUTRAS DESPESAS OPERAC.	117.482.110	1.451.618	
OUTRAS RECEITAS OPERAC.	113.706.706		
PERDAS ATIVOS MONET. S/REND.	203.880.905		
GANHOS PASS. MONET. S/ENCARGOS	195.053.875		
LUCRO (PREJ.) OPERACIONAL	43.213.320	85.720.666	
RESULTADO NÃO OPERACIONAL	589.006	579.710	
SALDO CONT. CORREÇÃO MONET.		61.669.572	
VAR. MONETARIAS/CAMB. LIQUIDAS		22.658.129	
RESULTADO ANTES DO IR	43.802.326	47.296.933	
PROVISÕES PARA IR	8.549.261	9.231.267	
PARTICIP. E CONTRIB.	2.086.305	2.252.972	
LUCRO (PREJ.) LIQ. EXERC.	33.166.740	35.812.694	
AJUS. PGM. EST. ECON.			
LUCR (PREJ.) LIQ. EX. APOS AJUST.	33.166.740	35.812.694	

ORIGENS E APLICAÇÕES DE RECURSOS (CR\$ mil)

1993		LEGISLAÇÃO	
INTEGRAL		1993	
ORIGENS DE RECURSOS			
ATIVIDADE ECONÓMICA	43.792.458	77.976.289	
AUMENTO DL CAPITAL			
EMPRESTIMOS E FINANC. LP		5.840.460	
TRANSF. REAL. LP P/ATIVO CIR.			
DEMAIS ORIGENS	6.369.726	1.384.570	
TOTAL DE RECURSOS	50.162.184	85.201.319	
APLICAÇÕES DE RECURSOS			
ATIV. ECONÓMICA (PREJUIZO)			
INVESTIMENTOS	10.926.698	3.433.567	
TRANSF. FIN. LP P/PASS. CIRC.	1.973.781		
APLICAÇÕES LP	6.077.116	16.240.031	
DIVIDENDOS DISTRIBUIDOS	33.556.559	21.248.212	
DEMAIS APLICAÇÕES			
TOTAL APLICAÇÕES	40.379.922	40.921.810	
VAR. CAP. CIRC. LIQ. EX. ANT. AJUS.	9.782.262	44.279.509	
EFEITOS DO(S) AJUSTE(S)			
VAR. CAP. CIRC. LIQ. EX. AP. AJUS.	9.782.262	44.279.509	
VARIACÃO ATIVO CIRCULANTE	4.387.992	146.344.945	
VARIACÃO PASSIVO CIRCULANTE	5.394.270	102.065.436	

AUDITORIA INTERNA

AUDITOR-CHEFE
 JORGE CORDEIRO DE FARIA
 DDD - 021 FONE - 566-4057

AUDITORIA EXTERNA

EMPRESA CONTRATADA
 BOUCINHAS & CAMPOS S/C
 TELEX - 36301 DDD - 021 FONE - 233-2423

IDENTIFICAÇÃO

PETROBRAS FERTILIZANTES S.A. - PETROFERTIL
 DATA/ATO CRIAÇÃO 26/02/1974 EM - 42 DO MML
 DATA/ATO CONSTITUIÇÃO 24/03/1976 ESCR. PUBLICA DE CONSTITUIÇÃO
 CGC - 42520171000191 TLEX - 301372 DDD - 021 FONE - 217-5405
 ENDEREÇO - PCA. MAHATMA GANDHI, 14 - 9. ANDAR
 CINELANDIA
 RIO DE JANEIRO RJ CEP - 20031100

DIRETORIA

NOME	CARGO
JOSE MACHADO SOBRINHO	PRESIDENTE
GILVAN COUCEIRO D AMORIM	VICE PRESIDENTE
FERNADO PERLINGEIRO LAVAQUIAL	DIRETOR

OBJETIVO

PRODUÇÃO E COMERCIO DE FERTILIZANTES, DE SUAS MATERIAS PRIMAS E PRODUTOS CORRELATOS, SUA IMPORTAÇÃO E EXPORTAÇÃO, A PRESTAÇÃO DE SERVICOS TECNICOS E ADMINISTRATIVOS RELACIONADOS A TAIS ATIVIDADES BEM COMO A REPRESENTAÇÃO COMERCIAL AUTONOMA.

PESSOAL (NÚMERO DE EMPREGADOS)

	PESSOAL PROPRIO	TERCEIROS/CONVENIADOS
ADMINISTRAÇÃO	31.12.93	31.12.93
OPERAÇÃO	125	30
INVESTIMENTO	15	
T O T A L	140	30

COMPOSIÇÃO ACIONÁRIA

	PERCENT CAP VOT	PERCENT CAP TOT
PETROBRAS	100,000	99,890
OUTROS		0,110

DADOS DE BALANÇO (CR\$ mil)

ATIVO	1993
ATIVO CIRCULANTE	6.312.347
DISPONIVEL	67.379
VALORES A RECEBER	4.810.465
ESTOQUES	
OUTROS	1.434.503
REALIZAVEL A LONGO PRAZO	150.076.916
VALORES A RECEBER	366.936
OUTROS	149.709.980
ATIVO PERMANENTE	511.232
INVESTIMENTOS	187.873
PARTICIPAÇÕES	187.873
CONTROLADAS	
COLIGADAS	187.472
OUTRAS	401
OUTROS	
IMOBILIZADO	140.610
DIFERIDO	182.749
T O T A L D O A T I V O	156.900.495

PASSIVO	1993
PASSIVO CIRCULANTE	14.603.750
EMPR/FIN. (MOEDA NAC/ESTR.)	
CONTAS A PAGAR/OUTROS	14.603.750
EXIGIVEL A LONGO PRAZO	20.296.927
EMPR/FIN. (MOEDA NAC/ESTR.)	
ADIANT.P./ AUMENTO DE CAPITAL	2.151.319
OUTROS	18.145.608
RESULTADO DE EXERCICIOS FUTUROS	
PART. MINORIT. (GRUPOS/HOLDINGS)	
PATRIMONIO LIQUIDO	121.999.818
CAPITAL INTEGRALIZADO	178.133.141
RESERVAS	44.547.463
LUCROS (PREJ.) ACUMULADOS	100.676.106
OUTROS	4.680
T O T A L D O P A S S I V O	156.900.495

DEMONSTRAÇÃO DO RESULTADO (CR\$ mil)

	1993	LEGISLAÇÃO
REC. BRUTA VENDAS/SERVICOS	1.611.887	491.619
DEDUÇÕES	104.047	29.344
RECEITA LIQUIDA	1.507.840	462.275
CUSTO MERCADORIAS/SERVICOS	293.291	38.995
LUCRO BRUTO	1.214.549	423.280
RECEITAS (DESP.) OPERACIONAIS	14.532.618	6.008.812
COMERCIAIS/ADMINISTRATIVAS	4.763.471	1.548.802
FINANCEIRAS LIQUIDAS	1.472.391	11.138.991
RECEITAS FINANCEIRAS	1.960.702	11.753.165
DESPESAS FINANCEIRAS	488.311	614.174
RESULT. EQUIV. PATRIMONIAL	9.575.289	2.299.712
OUTRAS DESPESAS OPERAC.	1.666.249	1.281.655
OUTRAS RECEITAS OPERAC.		
PERDAS ATIVOS MONET. S/REND.		
GANHOS PASS. MONET. S/ENCARGOS		
LUCRO (PREJ.) OPERACIONAL	13.318.069	6.432.092
RESULTADO NÃO OPERACIONAL	7.667.082	6.331.598
SALDO CONTA CORREÇÃO MONET.		116.002.193
VAR. MONETARIAS/CAMB. LIQUIDAS		96.602.258
RESULTADO ANTES DO IR	20.985.151	19.299.441
PROVISÕES PARA IR		
PARTICIP. E CONTRIB.		
LUCRO (PREJ.) LIQ. EXERC.	20.985.151	19.299.441
AJUS. PGM. EST. ECON.		
LUCRO (PREJ.) LIQ. EX. APOS AJUST.	20.985.151	19.299.441

ORIGENS E APLICAÇÕES DE RECURSOS (CR\$ mil)

	1993	LEGISLAÇÃO
ORIGENS DE RECURSOS		
ATIVIDADE ECONOMICA	15.948.678	18.346.972
AUMENTO DE CAPITAL	25	3
EMPRESTIMOS E FINANÇ. LP		
TRANSF. REAL. LP P/ATIVO CIR.		
DEMAIS ORIGENS	11.949.783	2.695.870
TOTAL DE RECURSOS	27.898.486	21.042.845
APLICAÇÕES DE RECURSOS		
ATIV. ECONOMICA (PREJUÍZO)	20.985.151	19.299.441
INVESTIMENTOS	613	38
TRANSF. FIN. LP P/PASS. CIRC.	214.902	8.520
APLICAÇÕES LP	12.462.555	9.845.298
DIVIDENDOS DISTRIBUIDOS		
DEMAIS APLICAÇÕES		13.930
TOTAL APLICAÇÕES	33.663.231	29.167.227
VAR. CAP. CIRC. LIQ. EX. ANT. AJUS.	5.764.745	8.124.382
EFEITOS DO(S) AJUSTE(S)	1.719.270	
VAR. CAP. CIRC. LIQ. EX. AP. AJUS.	4.045.475	8.124.382
VARIAÇÃO ATIVO CIRCULANTE	3.555.040	6.201.701
VARIAÇÃO PASSIVO CIRCULANTL	7.600.515	14.326.083

AUDITORIA INTERNA

AUDITOR-CHEFE
 IVAN GOMES CHAVES
 DDD - 021 FONE - 217-5258

AUDITORIA EXTERNA

EMPRESA CONTRATADA
 BOUCHINHAS & CAMPOS S.C.
 DDD - 021 FONE - 233-2433

IDENTIFICAÇÃO

PETROBRAS INTERNACIONAL S.A. - BRASILEIRO
 DATA/ATO CRIAÇÃO 24/01/1972 EXPEDIENTE PRES-CONF-66/72
 DATA/ATO CONSTITUIÇÃO 20/04/1972 RLG JUCLRJ 53.648
 CGC - 42154146000131 TELEX - 22640 DDD - 0021 FONE - 566-3200
 ENDERÇO - RUA GENERAL CANABARRO, 500
 10 L 11 ANDARÉS
 RIO DE JANEIRO RJ CEP - 20271000

OBJETIVO

EXERCER, FORA DO TERRITÓRIO NACIONAL, AS ATIVIDADES DE PESQUISA, LAVRA, INDUSTRIALIZAÇÃO, COMÉRCIO, TRANSPORTE, ARMAZENAMENTO, IMPORTAÇÃO E EXPORTAÇÃO DE PETRÓLEO E OUTROS HIDROCARBONÉTICOS LIQUIDOS OU GASOSOS E SEUS DERIVADOS, BEM COMO PRESTAR SERVIÇOS TÉCNICOS E ADMINISTRATIVOS RELACIONADOS COM AS ALUDIDAS ATIVIDADES.

DIRETORIA

NOME	CARGO
JOEL MENDES RENNO	PRESIDENTE
JOSE COUTINHO BARBOSA	VICE PRESIDENTE
ALMIR GUILHERME BARBASSA	DIRETOR
RENATO TADEU BERTANI	DIRETOR
JAYME BARROSO	DIRETOR

PESSOAL (NÚMERO DE EMPREGADOS)

	PESSOAL PRÓPRIO	TERCEIROS/CONVENIADOS
ADMINISTRAÇÃO	31.12.93	31.12.93
OPERAÇÃO	260	
INVESTIMENTO		
TOTAL	260	

COMPOSIÇÃO ACIONÁRIA

	CAP. VOT.	PERCENT. CAP. TOT.
PETROBRAS	99.999	99.999
OUTROS	0.001	0.001

DADOS DE BALANÇO (CR\$ mil)

ATIVO		PASSIVO	
1993		1993	
ATIVO CIRCULANTE	5.316.799	PASSIVO CIRCULANTE	13.588.673
DISPONÍVEL	1.336.718	LMPR/FIN (MÉDIA NAC/ESTR.)	5.312.690
VALORES A RECEBER	3.502.547	CONTAS A PAGAR/OUTROS	8.275.983
ESTOQUES		EXIGÍVEL A LONGO PRAZO	33.745.411
OUTROS	477.534	EMPR/FIN (MÉDIA NAC/ESTR.)	
REALIZÁVEL A LONGO PRAZO	47.187.926	ADIANTE P/ AUMENTO DE CAPITAL	30.814.482
VALORES A RECEBER	47.130.213	OUTROS	2.930.929
OUTROS	57.713	RESULTADO DE EXERCÍCIOS FUTUROS	
ATIVO PERMANENTE	118.036.031	PART. MINORIT. (GRUPOS/HOLDINGS)	
INVESTIMENTOS	29.331.471	PATRIMÔNIO LÍQUIDO	123.206.672
PARTICIPAÇÕES	29.331.471	CAPITAL INTEGRALIZADO	126.477.365
CONTROLADAS	29.329.442	RESERVAS	366.129
COLIGADAS		LUCROS (PREJ.) ACUMULADOS	3.636.822
OUTRAS	2.029	OUTROS	
OUTROS			
IMOBILIZADO	1.091.584		
DIFERIDO	87.612.976		
TOTAL DO ATIVO	170.540.756	TOTAL DO PASSIVO	170.540.756

DEMONSTRAÇÃO DO RESULTADO (CR\$ mil)

	1993	
	INTEGRAL	LEGISLAÇÃO
REC. BRUTA VENDAS/SERVIÇOS	17.616.971	7.723.205
DEDUÇÕES		
RECEITA LÍQUIDA	17.616.971	7.723.206
CUSTO MERCADORIAS/SERVIÇOS	10.609.087	4.088.022
LUCRO BRUTO	7.007.884	3.635.184
RECEITAS (DESP.) OPERACIONAIS	13.694.762	3.741.127
COMERCIAIS/ADMINISTRATIVAS	15.100.391	9.754.734
FINANCEIRAS LÍQUIDAS	12.652.162	3.567.672
RECEITAS FINANCEIRAS	623.507	169.655
DESPESAS FINANCEIRAS	13.275.669	3.737.327
RESULT. EQUIV. PATRIMONIAL	7.646.940	7.646.940
OUTRAS DESPESAS OPERAC.		
OUTRAS RECEITAS OPERAC.	6.410.851	1.934.339
PERDAS ATIVOS MONET. S/REND.		
GANHOS PASS. MONET. S/ENCARGOS		
LUCRO (PREJ.) OPERACIONAL	6.686.078	105.943
RESULTADO NÃO OPERACIONAL	1.909.491	101.180
SALDO CONTA CORREÇÃO MONET.		
VAR. MONETARIAS/CAMB. LÍQUIDAS	16.365.903	3.435.749
RESULTADO ANTES DO IR	7.769.534	11.210.046
PROVISÕES PARA IR		
PARTICIP. E CONTRIB.		
LUCRO (PREJ.) LÍQ. EXERC.	7.769.534	7.769.534
AJUS. PGM. EST. ECON.		
LUCR.(PREJ.) LÍQ. EX. APOS AJUST.	7.769.534	7.769.534

ORIGENS E APLICAÇÕES DE RECURSOS (CR\$ mil)

	1993	
	INTEGRAL	LEGISLAÇÃO
ORIGENS DE RECURSOS		
ATIVIDADE ECONÔMICA	10.419.505	36.366.968
AUMENTO DE CAPITAL	15.716.740	9.534.497
EMPRÉSTIMOS E FINANÇ. LP		
TRANSF. REAL LP P/ATIVO CIR		
DEMAIS ORIGENS	5.423.526	3.467.592
TOTAL DE RECURSOS	31.559.771	23.364.879
APLICAÇÕES DE RECURSOS		
ATIV. ECONÔMICA (PRELUIZO)		
INVESTIMENTOS	22.337.532	4.590.293
TRANSF. FIN. LP P/PASS. CIRC.		
APLICAÇÕES LP		
DIVIDENDOS DISTRIBUÍDOS		
DEMAIS APLICAÇÕES	11.481.730	19.921.690
TOTAL APLICAÇÕES	33.819.262	15.331.397
VAR. CAP. CIRC. LÍQ. EX. ANT. AJUS.	2.259.491	8.033.482
EFEITOS DO(S) AJUSTE(S)		
VAR. CAP. CIRC. LÍQ. EX. AP. AJUS.	2.259.491	8.033.482
VARIACÃO ATIVO CIRCULANTE	3.020.736	4.986.215
VARIACÃO PASSIVO CIRCULANTE	761.245	13.019.697

AUDITORIA INTERNA

AUDITOR-CHEFE
 JOSE ALFREDO ZAVALA NAVIA
 DDD - 021 FONE - 566-3070

AUDITORIA EXTERNA

EMPRESA CONTRATADA
 BOUCHINHAS E CAMPOS S/C
 TELEX - 39147 DDD - 021 FONE - 223-2433

IDENTIFICAÇÃO

PETROBRAS NORGE A/S - NORGE

DATA/ATO CRIAÇÃO 19/05/1987 AUTOR: DESPACH. PRLS. REPUB.
 DATA/ATO CONSTITUIÇÃO 02/04/1987 ATA DE CONSTITUIÇÃO
 CGC - TLEEX - 5673252 DDD - 474 FONE - 410-001
 ENDEREÇO - 14 TANGLEN (DUSÁVIK BASL)

RANDALLRG - NORULGA

CEP - 4070000

OBJETIVO

EXPLORAÇÃO E PRODUÇÃO DE PETRÓLEO E OUTROS HIDROCARBONÉTICOS E
 CONDUÇÃO DE ATIVIDADES CORRELADAS NA NORULGA.

DIRETORIA

NOME	CARGO
JOSÉ COUTINHO BARBOSA	PRESIDENTE
ALMIR GUILHERME BARBASSA	DIRETOR
JOHN A. REIN	DIRETOR
EGIL BERGSÄGER	DIRETOR

PESSOAL (NÚMERO DE EMPREGADOS)

	PESSOAL PRÓPRIO	TERCEIROS/CONVINDADOS
	31.12.93	31.12.93
ADMINISTRAÇÃO		
OPERAÇÃO		
INVESTIMENTO		
TOTAL		

COMPOSIÇÃO ACIONÁRIA

	PERCENT CAP VOT	PERCENT CAP TOT
BRASPETRO	100,000	100,000

DADOS DE BALANÇO (CR\$ mil)

ATIVO		PASSIVO	
1993		1993	
ATIVO CIRCULANTE	70.056	PASSIVO CIRCULANTE	153.525
DISPONÍVEL	5.997	EMPR/FIN. (MOLDA NAÇ/LSTR.)	
VALORES A RECEBER		CONTAS A PAGAR/OUTROS	153.525
ESTOQUES			
OUTROS	64.061	EXIGÍVEL A LONGO PRAZO	12.042.520
REALIZÁVEL A LONGO PRAZO		EMPR/FIN. (MOLDA NAÇ/LSTR.)	
VALORES A RECEBER		ADIANT. P. AUMENTO DE CAPITAL	
OUTROS		OUTROS	12.042.520
ATIVO PERMANENTE	6.197.303	RESULTADO DE EXERCÍCIOS FUTUROS	
INVESTIMENTOS		PART. MINORIT. (GRUPOS/HOLDINGS)	
PARTICIPAÇÕES		PATRIMÔNIO LÍQUIDO	5.928.524
CONTROLADAS		CAPITAL INTEGRALIZADO	47.978
COLIGADAS		RESERVAS	
OUTRAS		LUCROS (PREJ.) ACUMULADOS	5.976.602
OUTROS		OUTROS	
IMOBILIZADO	9.386		
DIFERIDO	6.187.977		
TOTAL DO ATIVO	6.267.421	TOTAL DO PASSIVO	6.267.421

DEMONSTRAÇÃO DO RESULTADO (CR\$ mil)

	1993	
	INTEGRAL	LEGISLAÇÃO
REC. BRUTA VENDAS/SERVIÇOS		
DEDUÇÕES		
RECEITA LÍQUIDA		
CUSTO MERCADORIAS/SERVIÇOS		
LUCRO BRUTO		
RECEITAS (DESP.) OPERACIONAIS		113.318
COMERCIAIS/ADMINISTRATIVAS		
FINANCEIRAS LÍQUIDAS	346	
RECEITAS FINANCEIRAS	458	
DESPESAS FINANCEIRAS	804	
RESULT. EQUIV. PATRIMONIAL		
OUTRAS DESPESAS OPERAC.	125.273	
OUTRAS RECLTAS OPERAC.	12.301	
PERDAS ATIVOS MONET. S/REND.		
GANHOS PASS. MONET. S/ENCARGOS		
LUCRO (PREJ.) OPERACIONAL		113.318
RESULTADO NÃO OPERACIONAL		
SALDO CONTA CORREÇÃO MONET.		
VAR. MONETARIAS/CAMB. LÍQUIDAS		
RESULTADO ANTES DO IR		113.318
PROVISÕES PARA IR		
PARTICIP. E CONTRIB.		
LUCRO (PREJ.) LÍQ. EXERC.		113.318
AJUS. PGM. EST. ECON.		
LUCR.(PREJ.) LÍQ. EX. APOS AJUST.		113.318

ORIGENS E APLICAÇÕES DE RECURSOS (CR\$ mil)

	1993	
	INTEGRAL	LEGISLAÇÃO
ORIGENS DE RECURSOS		
ATIVIDADE ECONÔMICA		2.095.387
AUMENTO DE CAPITAL		
EMPRESTIMOS E FINANÇ. LP		541.551
TRANSF. REAL LP P/ATIVO CIR.		
DEMAIS ORIGENS		
TOTAL DE RECURSOS		2.636.938
APLICAÇÕES DE RECURSOS		
ATIV. ECONÔMICA (PREJUÍZO)		113.318
INVESTIMENTOS		
TRANSF. FIN. LP P/PASS. CIRC.		607.905
APLICAÇÕES LP		
DIVIDENDOS DISTRIBUÍDOS		
DEMAIS APLICAÇÕES		
TOTAL APLICAÇÕES		721.223
VAR. CAP. CIRC. LÍQ. EX. ANT. AJUS.		
EFEITOS DO(S) AJUSTE(S)		
VAR. CAP. CIRC. LÍQ. EX. AP. AJUS.		1.915.715
VARIACÃO ATIVO CIRCULANTE		2.959.738
VARIACÃO PASSIVO CIRCULANTE		4.875.453

AUDITORIA INTERNA

AUDITOR-CHEFE
 JOSÉ ALFREDO ZAVALLETA NAVIA
 DDD - 021 FONE - 566-3070

AUDITORIA EXTERNA

EMPRESA CONTRATADA
 ARTHUR ANDERSEN & CO.
 TELEX - 04536995 DDD - 021 FONE - 536-925

IDENTIFICAÇÃO

PETROBRAS QUIMICA S.A. - PETROQUISA
 DATA/ATO CRIAÇÃO 28/12/1967 DECRETO N. 61981
 DATA/ATO CONSTITUIÇÃO 20/03/1968 ASSEMB. GERAL DE CONSTITUIÇÃO
 CGC - 33795055000194 TELLEX - 02121496 DDD - 021 FONE - 296-5131
 ENDRECO - RUA BULNOS AIRES, 40
 2 AO 12 ANDARES - CENTRO
 RIO DE JANEIRO RJ CEP - 20070020

OBJETIVO

PARTICIPAR DE SOCIEDADES QUE SE DEDIQUEM A FABRICAÇÃO, COMERCIO DISTRIBUIÇÃO, TRANSPORT, IMPORTAÇÃO E EXPORTAÇÃO DE PRODUTOS DAS INDUSTRIAS QUIMICAS E PETROQUIMICAS EM GERAL, A PRESTAÇÃO DE SERVICOS TECNICOS E ADMINISTRATIVOS RELACIONADOS COM AS ALUDIDAS INDUSTRIAS, PODENDO TAMBEM EXPLORAR DIRETAMENTE TODAS AS ATIVIDADES ACIMA INDICADAS.

DIRETORIA

NOML	CARGO
ROBERTO VILLA	PRESIDENTE
JOSE RENAN VASCONCELOS CALHEIROS	VICL-PRESIDENTE
PERCY LOUZADA DE ADEU	DIRETOR
RUY ALUIZIO ALBERGARIA	DIRETOR
VASCO NUNES LEAL	DIRETOR
FRANCISCO JOSE DE PAIVA CHIARA	DIRETOR

PESSOAL (NÚMERO DE EMPREGADOS)

	PESSOAL PROPRIO	TERCEIROS/CONVENIADOS
ADMINISTRAÇÃO	31.12.93	31.12.93
OPERAÇÃO	136	26
INVESTIMENTO	115	
T O T A L	251	26

COMPOSIÇÃO ACIONÁRIA

	PERCENT CAP VOT	PERCENT CAP TOT
PETROBRAS	99,997	99,004
OUTROS	0,003	0,996

DADOS DE BALANÇO (CR\$ mil)

ATIVO		PASSIVO	
1993		1993	
ATIVO CIRCULANTE	4.083.194	PASSIVO CIRCULANTE	2.164.777
DISPONIVEL	4.005.240	LMPR/FIN (MOEDA NAC/LSTR)	415.337
VALORES A RECEBER	38.520	CONTAS A PAGAR/OUTROS	1.749.440
ESTOQUES		EXIGIVEL A LONGO PRAZO	121.995.034
OUTROS	39.434	EMPR/FIN (MOEDA NAC/LSTR)	206.914
REALIZAVEL A LONGO PRAZO	902.249.640	ADIANT. E AUMENTO DE CAPITAL	4.262.402
VALORES A RECEBER	76.179.382	OUTROS	117.625.716
OUTROS	826.070.258	RESULTADO DE EXERCICIOS FUTUROS	
ATIVO PERMANENTE	172.139.213	PART. MINORIT. (GRUPOS/HOLDINGS)	
INVESTIMENTOS	167.745.231	PATRIMONIO LIQUIDO	954.312.236
PARTICIPAÇÕES	167.743.130	CAPITAL INTEGRALIZADO	460.781.722
CONTROLADAS		RESERVAS	493.530.514
COLIGADAS	167.740.161	LUCROS (PREJ.) ACUMULADOS	
OUTRAS	2.969	OUTROS	
OUTROS	2.101		
IMOBILIZADO	4.330.576		
DIFERIDO	63.406		
-TOTAL DO ATIVO	1.078.472.047	TOTAL DO PASSIVO	1.078.472.047

DEMONSTRAÇÃO DO RESULTADO (CR\$ mil)

	1993	LEGISLAÇÃO
REC. BRUTA VENDAS/SERVICOS		
DEDUÇÕES		
RECEITA LIQUIDA		
CUSTO MERCADORIAS/SERVICOS		
LUCRO BRUTO		
RECEITAS (DESP.) OPERACIONAIS	12.647.229	85.686.715
COMERCIAIS/ADMINISTRATIVAS	14.137.671	4.564.562
FINANCEIRAS LIQUIDAS	41.788.582	40.824.013
RECEITAS FINANCEIRAS	38.711.856	42.870.941
DESPESAS FINANCEIRAS	3.076.726	83.694.954
RESULT. EQUIV. PATRIMONIAL	40.298.140	40.298.140
OUTRAS DESPESAS OPERAC.		
OUTRAS RECEITAS OPERAC.		
PERDAS ATIVOS MONET. S/REND.		
GANHOS PASS. MONET. S/ENCARGOS		
LUCRO (PREJ.) OPERACIONAL	12.647.229	85.686.715
RESULTADO NÃO OPERACIONAL	320.089	59.097
SALDO CONTA CORREÇÃO MONET.		70.921.221
VAR. MONETARIAS/CAMB. LIQUIDAS		
RESULTADO ANTES DO IR	12.327.140	14.706.397
PROVISÕES PARA IR	12.396.664	10.665.453
PARTICIP. E CONTRIB.	3.416.492	2.760.446
LUCRO (PREJ.) LIQ. EXERC.	28.140.296	28.140.296
AJUS. PGM. EST. ECON.		
LUCRO (PREJ.) LIQ. EX. APOS AJUST.	28.140.296	28.140.296

ORIGENS E APLICAÇÕES DE RECURSOS (CR\$ mil)

	1993	LEGISLAÇÃO
ORIGENS DE RECURSOS		
ATIVIDADE ECONOMICA	60.395.480	24.966.033
AUMENTO DE CAPITAL		
EMPRESTIMOS E FINANC. LP		
TRANSF. REAL LP P/ATIVO CIR.		
DEMAIS ORIGENS	11.832.314	8.411.944
TOTAL DE RECURSOS	48.563.166	33.377.977
APLICAÇÕES DE RECURSOS		
ATIV. ECONOMICA (PREJUÍZO)	28.140.296	28.140.296
INVESTIMENTOS	5.187	2.659
TRANSF. FIN. LP P/PASS. CIR.	359.184	127.424
APLICAÇÕES LP	9.049.735	2.298.856
DIVIDENDOS DISTRIBUIDOS	5.612.498	752.426
DEMAIS APLICAÇÕES		
TOTAL APLICAÇÕES	43.166.900	31.321.663
VAR. CAP. CIR. LIQ. EX. ANT. AJUS.	5.396.266	2.056.314
EFEITOS DO(S) AJUSTE(S)		
VAR. CAP. CIR. LIQ. EX. AP. AJUS.	5.396.266	2.056.314
VARIAÇÃO ATIVO CIRCULANTE	1.588.744	3.984.289
VARIAÇÃO PASSIVO CIRCULANTE	3.807.522	1.927.975

AUDITORIA INTERNA

AUDITOR-CHEFE
 LELLIO MARTINS DA COSTA
 DDD - 021 FONE - 296-5131 RAMAL - 221

AUDITORIA EXTERNA

EMPRESA CONTRATADA
 BOUCINHAS, CAMPOS & CLARO S/C
 TELEX - 2139147 DDD - 021 FONE - 223-2433

IDENTIFICAÇÃO

PETROQUIMICA UNIAO S.A. - PQU

DATA/ATO CRIAÇÃO 12/12/1966 INSTR. PART. DE CONTR. SOCIAL
 DATA/ATO CONSTITUIÇÃO 20/12/1966 CONTRATO SOCIAL
 CGC - 61632964000147 TELX - 1144102 DDD - 011 FONE - 714-1515
 ENDERLCO - AV. PRESIDENTE COSTA L. SILVA, 1178
 BAIRRO CAPUAVA
 SANTO ANDRE SP CEP - 09270901

DIRETORIA

NOME	CARGO
JOSÉ NICODEMOS DE ANDRADE JUNIOR	DIRETOR PRESIDENTE
ANIBAL DOS ANJOS PARDAL	DIRETOR INDUSTRIAL
EBER NUNES DE SIQUEIRA	DIRETOR FINANCEIRO
MICHEL SAMUEL HARTVELD	DIRETOR COMERCIAL

OBJETIVO

CONSTRUÇÃO E OPERAÇÃO EM CAPUAVA-SP DE CONJUNTO INDUSTRIAL PARA PROCESSAR NAFTA, OUTROS DERIVADOS DE PETRÓLEO E OUTRAS MATERIAS PRIMAS AFINS, PARA FABRICAR PRODUTOS PETROQUÍMICOS, QUÍMICOS OU SIMILARES CONSTRUÇÃO, AQUISIÇÃO OU OPERAÇÃO DE OUTROS CONJUNTOS, INCLUSIVE COM FINALIDADES CORRELATAS, CONEXAS E AFINS. PARTICIPAÇÃO COMO ACIONISTA OU COTISTA, EM OUTRAS SOCIEDADES QUE TENHAM QUALQUER DOS OBJETIVOS REFERIDOS, OBRIGADAS AS RESTRIÇÕES LEGAIS

PESSOAL (NÚMERO DE EMPREGADOS)

	PESSOAL PRÓPRIO	TERCEIROS/CONVENIADOS
ADMINISTRAÇÃO	31.12.93	31.12.93
OPERAÇÃO	134	
INVESTIMENTO	1.042	17
T O T A L	1.176	17

COMPOSIÇÃO ACIONÁRIA

	PERCENT CAP VOT	PERCENT CAP TOT
PETROQUISA	67,788	67,788
UNIPAR	20,914	20,914
BCC IND. COM.	1,268	1,268
OUTROS	2,030	2,030

DADOS DE BALANÇO (CR\$ mil)

ATIVO		1993	PASSIVO		1993
ATIVO CIRCULANTE		19.523.712	PASSIVO CIRCULANTE		31.309.618
DISPONIVEL		29	EMPR/FIN. (MOEDA NAC/ESTR.)		5.387.846
VALORES A RECEBER		0.752.355	CONTAS A PAGAR/OUTROS		25.921.772
ESTOQUES		5.545.150	EXIGIVEL A LONGO PRAZO		12.731.689
OUTROS		5.226.178	EMPR/FIN. (MOEDA NAC/ESTR.)		11.850.581
REALIZAVEL A LONGO PRAZO		245.257	ADIANT.P/ AUMENTO DE CAPITAL		
VALORES A RECEBER			OUTROS		881.108
OUTROS		245.257	RESULTADO DE EXERCÍCIOS FUTUROS		
ATIVO PERMANENTE		246.978.023	PART. MINIGRIT. (GRUPOS/HOLDINGS)		
INVESTIMENTOS		4.460.035	PATRIMÔNIO LÍQUIDO		222.705.685
PARTICIPAÇÕES		3.813.776	CAPITAL INTEGRALIZADO		2.002.382
CONTROLADAS			RESERVAS		212.900.500
COLIGADAS		1.495.745	LUCROS (PREJ.) ACUMULADOS		7.802.803
OUTRAS		2.318.033	OUTROS		
OUTROS		654.257			
IMOBILIZADO		241.816.243			
DIFERIDO		693.745			
T O T A L D O A T I V O		266.746.992	T O T A L D O P A S S I V O		266.746.992

DEMONSTRAÇÃO DO RESULTADO (CR\$ mil)

	1993	
	INTEGRAL	LEGISLAÇÃO
REC BRUTA VENDAS/SERVICIOS	143.877.055	47.791.367
DEDUÇÕES	30.700.550	9.294.903
RECEITA LÍQUIDA	113.176.505	38.496.464
CUSTO MERCADORIAS/SERVICIOS	113.796.460	36.477.224
LUCRO BRUTO	619.963	2.019.240
RECEITAS (DESP.) OPERACIONAIS	5.600.175	284.480
COMERCIAIS/ADMINISTRATIVAS	3.356.346	1.148.671
FINANCEIRAS LÍQUIDAS	2.203.455	835.213
RECEITAS FINANCEIRAS	627.429	2.763.746
DESPESAS FINANCEIRAS	2.830.884	1.928.533
RESULT. EQUIV. PATRIMONIAL		
OUTRAS DESPESAS OPERAC.		
OUTRAS RECEITAS OPERAC.	40.374	28.978
PERDAS ATIVOS MONET. S/REND.		
GANHOS PASS. MONET. S/ENCARGOS		
LUCRO (PREJ.) OPERACIONAL	6.220.138	1.734.760
RESULTADO NÃO OPERACIONAL	1.667.553	777.890
SALDO CONTA CORREÇÃO MONET.		3.021.573
VAR. MONETARIAS/CAMB. LÍQUIDAS	2.913.438	9.042.691
RESULTADO ANTES DO IR	7.466.023	3.508.468
PROVISÕES PARA IR	8.665.400	4.298.567
PARTICIP. E CONTRIB.		
LUCRO (PREJ.) LIQ. EXERC.	1.199.377	790.099
AJUS. PGM. EST. ECON.		
LUCRO (PREJ.) LIQ. EX. APOS AJUST.	1.199.377	790.099

ORIGENS E APLICAÇÕES DE RECURSOS (CR\$ mil)

	1993	
	INTEGRAL	LEGISLAÇÃO
ORIGENS DE RECURSOS		
ATIVIDADE ECONÔMICA	22.168.638	99.150
AUMENTO DE CAPITAL		
EMPRESTIMOS E FINANC. LP	7.924.953	655.780
TRANSF. REAL. LP P/ATIVO CIR	2.506.201	1.243.489
DEMAIS ORIGENS	2.580.965	565.761
TOTAL DE RECURSOS	35.182.757	2.365.880
APLICAÇÕES DE RECURSOS		
ATIV. ECONÔMICA (PREJUÍZO)		
INVESTIMENTOS	8.552.425	1.943.254
TRANSF. FIN. LP P/PASS. CIRC.	13.365.200	6.114.307
APLICAÇÕES LP	575.456	240.400
DIVIDENDOS DISTRIBUIDOS	8.195.209	610.974
DEMAIS APLICAÇÕES	4.764.893	4.803.738
TOTAL APLICAÇÕES	35.453.183	13.712.673
VAR. CAP. CIRC. LIQ. EX. ANT. AJUS. EFETOS DOIS) AJUSTE(S)	270.426	11.345.793
VAR. CAP. CIRC. LIQ. EX. AP. AJUS.	270.426	11.345.793
VARIACÃO ATIVO CIRCULANTE	1.195.623	18.763.015
VARIACÃO PASSIVO CIRCULANTE	1.466.049	30.109.808

AUDITORIA INTERNA

AUDITOR-CHEFE
 PEDRO ROSARIO FILHO
 DDD - 011 FONE - 714-1647 RAMAL - 130

AUDITORIA EXTERNA

EMPRESA CONTRATADA
 BOUCINHAS, CAMPOS & CLARO S/C
 TELEX - 1135956 DDD - 011 FONE - 231-3011

IDENTIFICAÇÃO

TELECOMUNICAÇÕES BRASILLIRAS S.A. - TELEBRAS
 DATA/ATO CRIAÇÃO 11/07/1992 LLI 5792
 DATA/ATO CONSTITUIÇÃO 09/11/1972 A.G. CONSTITUIÇÃO
 CGC - 00336701000104 TELEX - 512073 DDD - 061 FONE - 215-2121
 ENDEREÇO - SAS
 QUADRA E BLOCO E
 BRASÍLIA DF CLP - 70313000

OBJETIVO

GERIR A PARTICIPAÇÃO ACIONÁRIA DO GOVERNO FEDERAL NAS EMPRESAS DE SERVIÇOS PÚBLICOS DE TELECOMUNICAÇÕES. PROMOVER, EXPLORAR, EXPAN- DIR E IMPLANTAR SERVIÇOS PÚBLICOS DE TELECOMUNICAÇÕES NO PAÍS E NO EXTERIOR E OUTRAS ATIVIDADES AFINS E CORRELATAS, QUE LHE FOR- M ATRIBUÍDAS PLO MINISTÉRIO DAS COMUNICAÇÕES.

DIRETORIA

NOME	CARGO
ADYR DA SILVA	PRESIDENTE
ROBERTO NUNES DE MIRANDA	VICE PRESIDENTE
FLAVIO HAMILTON DA LUZ BUSCH	DIR. ECONÓMICO FINANCEIRO
JUAREZ M. QUADROS DO NASCIMENTO	DIR. COORD. OPER. SERVIÇOS
PAULO EDUARDO TASSANO SIGAUD	DIR. DE ADMINISTRAÇÃO
ACYR PITANGA SLEXAS FILHO	DIR. PLANJ. E ENGENHARIA
PAULO POSPISIL MOUTINHO	DIR. PLSQ. DESLNV.

PESSOAL (NÚMERO DE EMPREGADOS)

	PESSOAL PRÓPRIO	TERCEIROS/CONVENCIONADOS
	31.12.93	31.12.93
ADMINISTRAÇÃO	127	544
OPERAÇÃO	1.846	
INVESTIMENTO		
TOTAL	1.973	544

COMPOSIÇÃO ACIONÁRIA

	PERCENT CAP VOT	PERCENT CAP TOT
UNIAO FEDERAL	53,285	24,102
PREV.	1,512	6,951
CIISTEL	1,363	2,244
FUNDO PART. SOC.	0,980	0,625
FUNDO CONSUL.	0,356	0,146
CAPEL	0,345	0,141
TEMPLETON	0,322	0,132
CENTRUS	0,295	0,121
FVRD	0,267	0,109
PETROS	0,157	0,900
EMERGING MARKETS		1,713
LURROPACIFIC		0,771
EVADIN		0,512

DADOS DE BALANÇO (CR\$ mil)

ATIVO		PASSIVO	
1993		1993	
ATIVO CIRCULANTE	410.051.028	PASSIVO CIRCULANTE	310.833.979
DISPONIVEL	6.102.787	EMPR./FIN. (MOEDA NAC./LSTR.)	281.803.334
VALORES A RECEBER	400.063.709	CONTAS A PAGAR/OUTROS	29.030.545
ESTOQUES	117.733		
OUTROS	3.766.799	EXIGIVEL A LONGO PRAZO	170.135.119
REALIZAVEL A LONGO PRAZO	506.773.726	EMPR./FIN. (MOEDA NAC./LSTR.)	177.119.039
VALORES A RECEBER	504.204.586	ADIANT. P/ AUMENTO DE CAPITAL	
OUTROS	2.569.140	OUTROS	1.016.080
ATIVO PERMANENTE	4.291.050.711	RESULTADO DE EXERCÍCIOS FUTUROS	
INVESTIMENTOS	4.259.208.036	PART. MINORIT. (GRUPOS/HOLDINGS)	
PARTICIPAÇÕES	4.078.354.803		
CONTROLADAS		PATRIMONIO LIQUIDO	4.718.906.467
COLIGADAS		CAPITAL INTEGRALIZADO	1.822.194.094
OUTRAS		RESERVAS	2.137.180.191
OUTROS	180.853.233	LUCROS (PREJ.) ACUMULADOS	617.558.582
IMOBILIZADO	31.842.675	OUTROS	141.973.600
DIFERIDO			
TOTAL DO ATIVO	5.207.875.465	TOTAL DO PASSIVO	5.207.875.465

DEMONSTRAÇÃO DO RESULTADO (CR\$ mil)

	1993	LEGISLAÇÃO
REC. BRUTA VENDAS/SERVICOS		
DEDUÇÕES		
RECEITA LIQUIDA		
CUSTO MERCADORIAS/SERVICOS		
LUCRO BRUTO		
RECEITAS (DESP. OPERACIONAIS)	495.468.656	486.733.174
COMERCIAIS/ADMINISTRATIVAS	41.178.855	17.026.629
FINANCEIRAS LIQUIDAS	37.342.573	6.043.185
RECEITAS FINANCEIRAS	44.415.910	7.630.325
DESP. FINANCEIRAS	7.073.337	1.587.140
RESULT. LIQ. PATRIMONIAL	496.459.371	496.459.371
OUTRAS DESPESAS OPERAC.	472.956	145.769
OUTRAS RECLTAS OPERAC.	3.318.523	1.405.016
PERDAS ATIVOS MONET. S/REND.		
GANHOS PASS. MONET. S/ENCARGOS		
LUCRO (PREJ.) OPERACIONAL	495.468.656	486.733.174
RESULTADO NÃO OPERACIONAL	1.151.132	1.176.011
SALDO CONTA CORREÇÃO MONET.		36.078.094
VAR. MONETARIAS/CAMB. LIQUIDAS		27.694.755
RESULTADO ANTES DO IR	494.317.524	493.940.502
PROVISÕES PARA IR	1.080.934	1.097.411
PARTICIP. E CONTRIB.	30.419	338.126
LUCRO (PREJ.) LIQ. EXERC.	495.376.039	495.376.039
AJUS. PGM. EST. ECON.		
LUCR.(PREJ.) LIQ. EX. APOS AJUST.	495.376.039	495.376.039

ORIGENS E APLICAÇÕES DE RECURSOS (CR\$ mil)

	1993	LEGISLAÇÃO
ORIGENS DE RECURSOS		
ATIVIDADE ECONÓMICA	23.200.777	82.111.790
AUMENTO DE CAPITAL	125.638.788	21.931.264
EMPRESTIMOS E FINANC. LP	55.406.463	31.570.762
TRANSF. REAL. LP P/ATIVO CIR.	93.592.911	20.514.658
DEMAIS ORIGENS	608.756.676	174.584.800
TOTAL DE RECURSOS	906.795.615	330.713.294
APLICAÇÕES DE RECURSOS		
ATIV. ECONÓMICA (PREJUÍZO)		
INVESTIMENTOS	187.749.782	88.363.856
TRANSF. FIN. LP P/PASS. CIR.		35.387.650
APLICAÇÕES LP	442.552.136	67.980.875
DIVIDENDOS DISTRIBUIDOS	18.534.979	18.534.979
DEMAIS APLICAÇÕES	184.380.266	22.245.363
TOTAL APLICAÇÕES	833.217.163	232.512.723
VAR. CAP. CIR. LIQ. EX. ANT. AJUS.	73.578.452	98.200.571
EFEITOS DO(S) AJUST(S)		
VAR. CAP. CIR. LIQ. EX. AP. AJUS.	73.578.452	98.200.571
VARIACÃO ATIVO CIRCULANTE	144.395.750	399.517.765
VARIACÃO PASSIVO CIRCULANTE	70.817.298	301.317.194

AUDITORIA INTERNA

AUDITOR - CHEFE
 MINORU ODA
 DDD - 061 FONE - 215-2108

AUDITORIA EXTERNA

EMPRESA CONTRATADA
 KPMG PLAT MARWICK
 TLLX - 2803752 DDD - 011 FONE - 851-0166

IDENTIFICAÇÃO

CIA. TELEFONICA DA BORDA DO CAMPO - CTBC

DATA/ATO CRIAÇÃO 22/03/1954 NIRC 35300047168
 DATA/ATO CONSTITUIÇÃO 22/03/1954 ESCRITURA PUBLICA
 CGC - 57486177000167 TELEX - 044045 DDD - 011 FONE - 411-2233
 ENDERECO - AV. PORTUGAL, 375
 CENTRO
 SANTO ANDRE SP CEP - 09040900

DIRETORIA

NOML	CARGO
HORACIO GROBMAN	PRESIDENTE
JOSE CARLOS CALANDRELLI	DIR ADMINISTRATIVO
VALENTIN VIOLA	DIR. ECON. FINANCEIRO
PEDRO PAULO LEITE DE MENEZES - INT	DIRETOR DE OPERAÇÕES
PEDRO PAULO LEITE DE MENEZES	DIRETOR TECNICO

OBJETIVO

EXPLORAR OS SERVICOS DE TELECOMUNICAÇÕES E ATIVIDADES NECESSARIAS OU UTEIS A EXECUÇÃO DESSES SERVICOS, NA CONFORMIDADE DAS CONCLUSÕES, AUTORIZAÇÕES E PERMISSÕES QUE LHE FOREM OUTORGADAS.

PESSOAL (NÚMERO DE EMPREGADOS)

	PESSOAL PROPRIO	TERCEIROS/CONVENIADOS
ADMINISTRAÇÃO	31.12.93	31.12.93
OPERAÇÃO	407	26
INVESTIMENTO	1.381	294
TOTAL	2.054	360

COMPOSIÇÃO ACIONÁRIA

	PERCENT CAP VOT	PERCENT CAP TOT
TELESP	70.130	60.948
TELEBRAS	15.813	23.713
OUTROS	14.057	15.339

DADOS DE BALANÇO (CR\$ mil)

ATIVO		1993	PASSIVO		1993
ATIVO CIRCULANTE		13.000.257	PASSIVO CIRCULANTE		11.756.595
DISPONIVEL		2.351.837	EMPR/FIN. (MOLDA NAC/LSTR.)		
VALORES A RECEBER		8.092.414	CONTAS A PAGAR/OUTROS		11.756.595
ESTOQUES		891.740	EXIGIVEL A LONGO PRAZO		14.736.356
OUTROS		1.664.266	EMPR/FIN. (MOLDA NAC/LSTR.)		
REALIZAVEL A LONGO PRAZO		829.390	ADIANT.P/ AUMENTO DE CAPITAL		14.736.356
VALORES A RECEBER		32.370	OUTROS		
OUTROS		797.026	RESULTADO DE EXERCICIOS FUTUROS		
ATIVO PERMANENTE		153.981.926	PART. MINORIT. (GRUPOS/HOLDINGS)		
INVESTIMENTOS			PATRIMONIO LIQUIDO		141.318.626
PARTICIPAÇÕES			CAPITAL INTEGRALIZADO		76.544.333
CONTROLADAS			RESERVAS		32.515.858
COLIGADAS			LUCROS (PREJ.) ACUMULADOS		22.725.846
OUTRAS			OUTROS		7.532.591
OUTROS			TOTAL DO PASSIVO		167.811.579
IMOBILIZADO		131.168.075			
DIFERIDO		22.813.851			
TOTAL DO ATIVO		167.811.579			

DEMONSTRAÇÃO DO RESULTADO (CR\$ mil)

	1993	
	INTEGRAL	LEGISLAÇÃO
REC. BRUTA VENDAS/SERVICOS	41.738.298	10.150.572
DEDUÇÕES	9.503.513	4.622.776
RECEITA LIQUIDA	32.234.785	13.527.796
CUSTO MERCADORIAS/SERVICOS	20.125.848	6.161.600
LUCRO BRUTO	12.108.937	7.366.196
RECLTAS (DESP.) OPERACIONAIS	4.121.457	5.211.413
COMERCIAIS/ADMINISTRATIVAS	8.326.471	2.850.432
FINANCEIRAS LIQUIDAS	1.470.665	140.907
RECEITAS FINANCEIRAS	4.571.174	263.524
DESPESAS FINANCEIRAS	3.100.509	404.431
RESULT. EQUIV. PATRIMONIAL		
OUTRAS DESPESAS OPERAC.	3.625.554	2.736.618
OUTRAS RECEITAS OPERAC.	6.359.903	516.544
PERDAS ATIVOS MONET. S/REND		
GANHOS PASS. MONET. S/ENCARGOS		
LUCRO (PREJ.) OPERACIONAL	7.987.480	2.154.783
RESULTADO NÃO OPERACIONAL	668.072	192.833
SALDO CONTA CORREÇÃO MONET.		29.533.746
VAR. MONETARIAS/CAMB. LIQUIDAS		19.191.508
RESULTADO ANTES DO IR	7.319.408	12.304.180
PROVISÕES PARA IR	5.040.603	55.903
PARTICIP. E CONTRIB.		
LUCRO (PREJ.) LIQ. EXERC.	12.360.091	12.360.091
AJUS. PGM. EST. ECON.		
LUCR (PREJ) LIQ. EX. APOS AJUST	12.360.091	12.360.091

ORIGENS E APLICAÇÕES DE RECURSOS (CR\$ mil)

	1993	
	INTEGRAL	LEGISLAÇÃO
ORIGENS DE RECURSOS		
ATIVIDADE ECONOMICA		4.960.036
AUMENTO DE CAPITAL	2.882.516	480.905
EMPRESTIMOS E FINANC. LP		
TRANSF. REAL. LP P/ATIVO CIR	505.880	203.236
DEMAIS ORIGENS	5.095.100	2.669.102
TOTAL DE RECURSOS	31.593.998	8.329.279
APLICAÇÕES DE RECURSOS		
ATIV. ECONOMICA (PREJUÍZO)		
INVESTIMENTOS	18.712.358	5.851.275
TRANSF. FIN. LP P/PASS. CIRC	5.480.629	218.786
APLICAÇÕES LP		
DIVIDENDOS DISTRIBUIDOS	592.712	592.712
DEMAIS APLICAÇÕES	881.404	237.153
TOTAL APLICAÇÕES	25.667.103	6.899.926
VAR. CAP. CIRC. LIQ. EX. ANT. AJUS	5.926.895	1.429.353
EFEITOS DO(S) AJUSTE(S)		
VAR. CAP. CIRC. LIQ. EX. AP. AJUS.	5.926.895	1.429.353
VARIAÇÃO ATIVO CIRCULANTE	2.497.043	12.583.803
VARIAÇÃO PASSIVO CIRCULANTE	3.429.852	11.154.450

AUDITORIA INTERNA

AUDITOR-CHEFE
BERNARDO SCHAINER

FONE - 411-2410

AUDITORIA EXTERNA

EMPRESA CONTRATADA
KPM MARWICK DREYFUSS AUD.

TELEX - 1130417 DDD - 011 FONE - 851-0166

IDENTIFICAÇÃO

CIA. TELEFONICA MELHORAMENTOS E RESISTENCIA - CTMR
 DATA/ATO CRIAÇÃO 11/06/1919 N 9388 - JUNTA COMERCIAL - RS
 DATA/ATO CONSTITUIÇÃO 20/03/1919 ASSEMBLEIA DE ACIONISTAS
 CGC - 92195189000133 TELEX - 133 DDD - 0532 FONE - 272-105
 ENDRECO - RUA GENERAL NCTO N 984
 TERRRO - CENTRO
 PELOTAS RS CEP - 96015200

OBJETIVO

EXPLORAR OS SERVICOS DE TELECOMUNICAÇÕES E ATIVIDADES NECESSARIAS A EXECUÇÃO DESSES SERVICOS, NA CONFORMIDADE DAS CONCESSÕES, AUTORIZAÇÕES E PERMISSÕES QUE LHE FOREM OUTORGADAS.

DIRETORIA

NOME	CARGO
FERNANDO PAULA MANTA	DIR. PRESIDENTL
EDGAR SANCHES LAURENT	DIR. ECONOMICO FINANCEIRO
MARTIN LOGES	DIR. TLC OPERACIONAL
ROGERIO DOS SANTOS RODRIGULS	DIR. ADMINISTRATIVO

PESSOAL (NÚMERO DE EMPREGADOS)

	PESSOAL PROPRIO	TERCEIROS/CONVENIADOS
	31.12.93	31.12.93
ADMINISTRAÇÃO	80	
OPERAÇÃO	228	
INVESTIMENTO	38	
TOTAL	346	

COMPOSIÇÃO ACIONÁRIA

	PERCENT CAP VOT	PERCENT CAP TOT
TELEBRAS	79,066	83,635
OUTROS	20,934	16,365

DADOS DE BALANÇO (CR\$ mil)

ATIVO		PASSIVO	
	1993		1993
ATIVO CIRCULANTE	1.957.731	PASSIVO CIRCULANTE	770.441
DISPONIVEL	298.630	EMPR/FIN. (MOEDA NAC/LSTR.)	
VALORES A RECEBER	879.578	CONTAS A PAGAR/OUTROS	770.441
ESTOQUES	8.690		
OUTROS	770.833	EXIGIVEL A LONGO PRAZO	1.588.947
REALIZAVEL A LONGO PRAZO	447.720	EMPR/FIN. (MOEDA NAC/LSTR.)	
VALORES A RECEBER	447.720	ADIANT.P/ AUMENTO DE CAPITAL	
OUTROS		OUTROS	1.588.947
ATIVO PERMANENTE	12.766.492	RESULTADO DE EXERCICIOS FUTUROS	
INVESTIMENTOS	216	PART. MINORIT (GRUPOS/HOLDINGS)	
PARTICIPAÇÕES		PATRIMONIO LIQUIDO	12.812.555
CONTROLADAS		CAPITAL INTEGRALIZADO	6.247.394
COLIGADAS		RESERVAS	2.867.045
OUTRAS		LUCROS (PREJ.) ACUMULADOS	2.456.604
OUTROS	216	OUTROS	1.240.712
IMOBILIZADO	11.419.885		
DIFERIDO	1.346.391		
TOTAL DO ATIVO	15.171.943	TOTAL DO PASSIVO	15.171.943

DEMONSTRAÇÃO DO RESULTADO (CR\$ mil)

	1993	LEGISLAÇÃO
REC. BRUTA VENDAS/SERVICOS	4.162.266	1.897.247
DEDUÇÕES	1.050.962	453.932
RECEITA LIQUIDA	3.103.304	1.443.315
CUSTO MERCADORIAS/SERVICOS	2.336.659	697.415
LUCRO BRUTO	766.645	745.900
RECEITAS (DESP.) OPERACIONAIS	1.168.077	1.375.043
COMERCIAIS/ADMINISTRATIVAS	1.316.182	654.283
FINANCEIRAS LIQUIDAS	125.089	46.889
RECEITAS FINANCEIRAS	154.190	54.876
DESPESAS FINANCEIRAS	29.101	7.989
RESULT. EQUIV. PATRIMONIAL		
OUTRAS DESPESAS OPERAC.	243.911	828.134
OUTRAS RECEITAS OPERAC.	266.927	50.485
PERDAS ATIVOS MONET. S/REND.		
GANHOS PASS. MONET. S/ENCARGOS		
LUCRO (PREJ.) OPERACIONAL	401.432	629.143
RESULTADO NÃO OPERACIONAL	186	528
SALDO CONTA CORREÇÃO MONET.		999.828
VAR. MONETARIAS/CAMB. LIQUIDAS		134.693
RESULTADO ANTES DO IR	401.618	235.464
PROVISÕES PARA IR	1.218.835	581.753
PARTICIP. E CONTRIB.		
LUCRO (PREJ.) LIQ. EXERC.	817.217	817.217
AJUS. PGM. LST. ECON.		
LUCRO (PREJ.) LIQ. EX. APOS AJUST.	817.217	817.217

ORIGENS E APLICAÇÕES DE RECURSOS (CR\$ mil)

	1993	LEGISLAÇÃO
ORIGENS DE RECURSOS		
ATIVIDADE ECONOMICA	1.906.109	1.710.722
AUMENTO DE CAPITAL	194.449	33.920
EMPRESTIMOS E FINANC. LP		
TRANSF. REAL. LP P/ATIVO CIR.	314.015	203.094
DEMAIS ORIGENS	1.100.573	383.499
TOTAL DE RECURSOS	3.515.146	2.331.235
APLICAÇÕES DE RECURSOS		
ATIV. ECONOMICA (PREJUZO)		
INVESTIMENTOS	1.570.012	464.820
TRANSF. FIN. LP P/PASS. CIRC.		
APLICAÇÕES LP	330.063	133.406
DIVIDENDOS DISTRIBUIDOS		
DEMAIS APLICAÇÕES	996.847	568.283
TOTAL APLICAÇÕES	2.896.942	1.166.509
VAR. CAP. CIRC. LIQ. EX. ANT. AJUS.	618.204	1.164.726
EFEITOS DO(S) AJUSTE(S)		
VAR. CAP. CIRC. LIQ. EX. AP. AJUS.	618.204	1.164.726
VARIACÃO ATIVO CIRCULANTE	739.768	1.909.439
VARIACÃO PASSIVO CIRCULANTE	121.564	744.713

AUDITORIA INTERNA

AUDITOR-CHEFE
 DIOGENES GALLO DA SILVA
 DDD - 0532 FONE - 272-105 RAMAL - 192

AUDITORIA EXTERNA

EMPRESA CONTRATADA
 KPMG PEAT MARWICK
 DDD - 051 FONE - 228-7833

IDENTIFICAÇÃO

EMPRESA BRASILEIRA DE TELECOMUNICAÇÕES S.A. - EMBRATEL
 DATA/ATO CRIAÇÃO 27/08/1962 LLI N. 4.117/62 (ART. 42)
 DATA/ATO CONSTITUIÇÃO 16/09/1965 ESCRITURA PUBL 18 OF. DE NOTAS
 CGC - 33530486000129 TLLX - 09922021 DDD - 021 FONE - 216-7400
 ENDEREÇO - AVENIDA PRESIDENTE VARGAS, 1012
 RIO DE JANEIRO RJ CEP - 20179900

OBJETIVO

PRESTAR OS SERVIÇOS DE TELEFONIA INTERESTADUAL E INTERNACIONAL OPERADOS EM CONJUNTO COM AS EMPRESAS DE TELECOMUNICAÇÕES ESTADUAIS E PRESTAR DIRETAMENTE OS SERVIÇOS NACIONAIS E INTERNACIONAIS DE TELEX, COMUNICAÇÃO DE DADOS, REPLICAÇÃO DE SINAIS DE TELEVISÃO, MOVEL MARÍTIMO E OUTROS OPERANDO EM TODO TERRITÓRIO NACIONAL

DIRETORIA

NOME	CARGO
RENATO BAYMA ARCHER DA SILVA	PRESIDENTE
ANTONIO SLEGIO LIMA BRAGA	DIR. ECONOMICO-FINANCEIRO
ALOISIO TEIXEIRA	DIRETOR DE ADMINISTRAÇÃO
ROMEU GRANDINETTI FILHO	DIR. DE OPER. NACIONAIS
EDSON SOFIIATTI	DIR. DE OP. INTERNACIONAIS
FRANCISCO DOS SANTOS P. ALBUQUERQUE	DIR. DE DESENVOLVIMENTO

PESSOAL (NÚMERO DE EMPREGADOS)

	PESSOAL PROPRIO	TERCEIROS/CONVENIADOS
	31.12.93	31.12.93
ADMINISTRAÇÃO	1.077	
OPERAÇÃO	10.130	
INVESTIMENTO	875	
T O T A L	12.082	

COMPOSIÇÃO ACIONÁRIA

	PERCENT CAP VOT	PERCENT CAP TOT
TELEBRAS	91.202	91.202
TELESP	7.486	7.486
OUTROS	1.312	1.312

DADOS DE BALANÇO (CR\$ mil)

ATIVO		PASSIVO	
1993		1993	
ATIVO CIRCULANTE	192.327.390	PASSIVO CIRCULANTE	166.376.601
DISPONIVEL	14.205.656	EMPR/FIN. (MOEDA NAC/ESTR.)	15.290.185
VALORES A RECEBER	4.152.288	CONTAS A PAGAR/OUTROS	151.086.416
ESTOQUES	610.434		
OUTROS	173.359.012	EXIGIVEL A LONGO PRAZO	212.203.799
REALIZAVEL A LONGO PRAZO	17.811.710	EMPR/FIN. (MOEDA NAC/ESTR.)	101.567.122
VALORES A RECEBER		ADIAN. P/ AUMENTO DE CAPITAL	
OUTROS	17.811.710	OUTROS	110.636.677
ATIVO PERMANENTE	1.144.300.717	RESULTADO DE EXERCÍCIOS FUTUROS	
INVESTIMENTOS	10.636.198	PART. MINORIT. (GRUPOS/HOLDINGS)	
PARTICIPAÇÕES	10.636.198	PATRIMONIO LIQUIDO	975.859.417
CONTROLADAS		CAPITAL INTEGRALIZADO	504.412.107
COLIGADAS		RESERVAS	300.439.468
OUTRAS	10.636.198	LUCROS (PREJ.) ACUMULADOS	171.007.842
OUTROS		OUTROS	
IMOBILIZADO	991.471.677		
DIFERIDO	142.192.842		
T O T A L D O A T I V O	1.354.439.817	T O T A L D O P A S S I V O	1.354.439.817

DEMONSTRAÇÃO DO RESULTADO (CR\$ mil)

	1993	
	INTEGRAL	LEGISLAÇÃO
REC. BRUTA VENDAS/SERVICOS	453.648.225	165.882.190
DEDUÇÕES	100.739.336	25.587.278
RECEITA LIQUIDA	352.908.889	130.294.912
CUSTO MERCADORIAS/SERVICOS	185.205.765	64.770.250
LUCRO BRUTO	167.703.124	65.524.662
RECEITAS (DESP.) OPERACIONAIS	85.421.528	51.960.157
COMERCIAIS/ADMINISTRATIVAS	76.679.747	32.887.511
FINANCEIRAS LIQUIDAS	19.450.244	5.799.472
RECEITAS FINANCEIRAS	25.148.955	7.615.354
DESPESAS FINANCEIRAS	5.698.711	1.815.882
RESULT. EQUIV. PATRIMONIAL		
OUTRAS DESPESAS OPERAC.	28.656.451	25.042.781
OUTRAS RECEITAS OPERAC.	464.426	170.663
PERDAS ATIVOS MONET. S/REND.		
GANHOS PASS. MONET. S/ENCARGOS		
LUCRO (PREJ.) OPERACIONAL	82.281.596	13.564.505
RESULTADO NÃO OPERACIONAL	10.972.459	5.138.001
SALDO CONTA CORREÇÃO MONET.		240.702.762
VAR. MONETARIAS/CAMB. LIQUIDAS		130.289.094
RESULTADO ANTES DO IR	71.309.137	118.840.172
PROVISÕES PARA IR	63.526.769	9.901.596
PARTICIP. E CONTRIB.	8.318.254	2.224.106
LUCRO (PREJ.) LIQ. EXERC.	126.517.652	126.517.652
AJUS. PGM. EST. ECON.		
LUCR (PREJ.) LIQ. EX. APOS AJUST.	126.517.652	126.517.652

ORIGENS E APLICAÇÕES DE RECURSOS (CR\$ mil)

	1993	
	INTEGRAL	LEGISLAÇÃO
ORIGENS DE RECURSOS		
ATIVIDADE ECONOMICA	248.335.359	135.414.676
AUMENTO DE CAPITAL		
EMPRESTIMOS E FINANC. LP	26.087.033	6.989.543
TRANSF. REAL. LP P/ATIVO CIR	6.058.727	2.151.892
DEMAIS ORIGENS	12.375.498	13.013.471
TOTAL DE RECURSOS	268.105.621	157.569.582
APLICAÇÕES DE RECURSOS		
ATIV. ECONOMICA (PRELUIZO)		
INVESTIMENTOS	187.183.009	67.217.714
TRANSF. FIN. LP P/PASS. CIRC.	46.869.395	13.118.406
APLICAÇÕES LP	8.187.726	448.508
DIVIDENDOS DISTRIBUIDOS	52.936.485	52.936.485
DEMAIS APLICAÇÕES		
TOTAL APLICAÇÕES	295.176.615	133.721.113
VAR. CAP. CIRC. LIQ. EX. ANT. AJUS.	27.070.994	23.848.469
EFEITOS DO(S) AJUSTE(S)		
VAR. CAP. CIRC. LIQ. EX. AP. AJUS.	27.070.994	23.848.469
VARIACÃO ATIVO CIRCULANTE	12.272.841	184.214.967
VARIACÃO PASSIVO CIRCULANTE	14.798.153	160.366.498

AUDITORIA INTERNA

AUDITOR-CHEFE
 AFONSO JOSE MAIA
 DDD - 021 FONE - 253-2537

AUDITORIA EXTERNA

EMPRESA CONTRATADA
 KPMG PEAT MARWICK
 TELEX - 2211338 DDD - 021 FONE - 292-0025

IDENTIFICAÇÃO

TELECOMUNICAÇÕES DO ACRE S.A. - TLELEACRI
 DATA/ATO CRIAÇÃO 24/08/1973 ASSEMBLEIA GERAL DE CONST.
 DATA/ATO CONSTITUIÇÃO
 CGC - 04030367000109 TELEX - 2502 DDD - 068 FONE -
 ENDEREÇO - AV. BRASIL, 378
 CENTRO
 RIO BRANCO AC CEP - 69900902

OBJETIVO

EXPLORAR OS SERVIÇOS DE TELECOMUNICAÇÕES E ATIVIDADES NECESSARIAS A EXECUÇÃO DESSOS SERVIÇOS, NA CONFORMIDADE DAS CONCESSÕES, AUTORIZAÇÕES E PERMISSÕES QUE LHE FOREM OUTORGADAS

DIRETORIA

NOME	CARGO
NORMANDO RODRIGUES SALES	PRESIDENTE
CYRO OCTAVIO ABRAHAO M. CHAVES	DIR. TECNICO-OPERACIONAL
ALERCIO DIAS	DIR. ADM. FINANCEIRO

PESSOAL (NÚMERO DE EMPREGADOS)

	PESSOAL PROPRIO	TERCEIROS/CONVENIADOS
	31.12.93	31.12.93
ADMINISTRAÇÃO	71	
OPERAÇÃO	119	
INVESTIMENTO	3	
TOTAL	193	

COMPOSIÇÃO ACIONÁRIA

	PERCENT CAP VOT	PERCENT CAP TOT
TELEBRAS	98.657	93.415
GOV. EST. AC	1.270	0.742
FINAM		4.070
OUTROS	0.073	1.773

DADOS DE BALANÇO (CR\$ mil)

ATIVO		1993		PASSIVO		1993	
ATIVO CIRCULANTE		1.151.213		PASSIVO CIRCULANTE		1.255.700	
DISPONIVEL		350.255		EMPR/FIN. (MOEDA NAC/ESTR.)		855.707	
VALORES A RECEBER		535.790		CONTAS A PAGAR/OUTROS		399.993	
ESTOQUES		19.915		EXIGIVEL A LONGO PRAZO		139.767	
OUTROS		237.253		EMPR/FIN. (MOEDA NAC/ESTR.)			
REALIZAVEL A LONGO PRAZO		13.580		ADIANT. P/ AUMENTO DL CAPITAL		139.767	
VALORES A RECEBER				OUTROS			
OUTROS		13.580		RESULTADO DL EXERCICIOS FUTUROS			
ATIVO PERMANENTE		8.114.102		PART. MINORIT. (GRUPOS/HOLDINGS)			
INVESTIMENTOS				PATRIMONIO LIQUIDO		7.863.426	
PARTICIPAÇÕES				CAPITAL INTEGRALIZADO		6.418.541	
CONTROLADAS				RESERVAS		965.793	
COLIGADAS				LUCROS (PREJ.) ACUMULADOS		492.047	
OUTRAS				OUTROS		991.141	
OUTROS							
IMOBILIZADO		7.653.904					
DIFERIDO		460.198					
TOTAL DO ATIVO		9.276.895		TOTAL DO PASSIVO		9.276.895	

DEMONSTRAÇÃO DO RESULTADO (CR\$ mil)

	1993	
	INTEGRAL	LEGISLAÇÃO
RLC BRUTA VENDAS/SERVICOS	2.566.923	1.035.960
DEDUÇÕES	361.513	177.725
RECEITA LIQUIDA	2.205.410	858.243
CUSTO MERCADORIAS/SERVICOS	1.592.626	495.402
LUCRO BRUTO	612.782	362.841
RECEITAS (DESP.) OPERACIONAIS	738.158	389.434
COMERCIAIS/ADMINISTRATIVAS	873.694	404.919
FINANCEIRAS LIQUIDAS	17.054	19.458
RECEITAS FINANCEIRAS	117.135	20.873
DESPESAS FINANCEIRAS	134.189	40.331
RESULT. EQUIV. PATRIMONIAL		
OUTRAS DESPESAS OPERAC.	94.281	26.211
OUTRAS RECEITAS OPERAC.	246.871	61.154
PERDAS ATIVOS MONET. S/REND.		
GANHOS PASS. MONET. S/ENCARGOS		
LUCRO (PREJ.) OPERACIONAL	125.376	26.593
RESULTADO NÃO OPERACIONAL	1.511	2.802
SALDO CONTA CORREÇÃO MONET.		53.508
VAR. MONETARIAS/CAMB. LIQUIDAS		
RESULTADO ANTES DO IR	123.865	62.903
PROVISÕES PARA IR	40.271	68.521
PARTICIP. E CONTRIB.	16.167	30.879
LUCRO (PREJ.) LIQ. EXERC.	182.303	182.303
AJUS. PGM. EST. ECON.		
LUCR (PREJ) LIQ. EX. APOS AJUST	182.303	182.303

ORIGENS E APLICAÇÕES DE RECURSOS (CR\$ mil)

	1993	
	INTEGRAL	LEGISLAÇÃO
ORIGENS DE RECURSOS		
ATIVIDADE ECONOMICA	1.162.092	166.863
AUMENTO DL CAPITAL	365.595	237.921
EMPRESTIMOS E FINANCIAMENTO		
TRANSF. REAL LP P/ATIVO CIR	138.660	91.316
DEMAIS ORIGENS	823.985	298.923
TOTAL DE RECURSOS	2.490.332	795.023
APLICAÇÕES DE RECURSOS		
ATIV. ECONOMICA (PREJUÍZO)	182.303	182.303
INVESTIMENTOS		
TRANSF. FIN. LP P/PASS. CIR.	1.023.631	33.681
APLICAÇÕES LP		
DIVIDENDOS DISTRIBUIDOS		
DEMAIS APLICAÇÕES	1.583.979	691.261
TOTAL APLICAÇÕES	2.789.913	907.245
VAR. CAP. CIRC. LIQ. EX. ANT. AJUS.	299.581	112.222
EFEITOS DO(S) AJUSTE(S)		
VAR. CAP. CIRC. LIQ. EX. AP. AJUS.	299.581	112.222
VARIAÇÃO ATIVO CIRCULANTE	269.000	1.116.234
VARIAÇÃO PASSIVO CIRCULANTE	568.581	1.228.456

AUDITORIA INTERNA

AUDITOR-CHEFE
 MARIA DAS GRACAS LESSA DE MEDEIROS
 DDD - 068 RAMAL - 119

AUDITORIA EXTERNA

EMPRESA CONTRATADA
 BAUER, LOPES & WILLIAN S/C
 TELEX - 0512253838 DDD - 051 FONE - 228-8772

IDENTIFICAÇÃO

TELECOMUNICAÇÕES DE ALAGOAS S.A. - TELASA
 DATA/ATO CRIAÇÃO 30/05/1958 ESCRITURA PÚBLICA CONSTITUIÇÃO
 DATA/ATO CONSTITUIÇÃO 24/08/1973 AGE PUBLICADA D.O. DO ESTADO
 CGC - 12286423000107 TELEX - 822117 DDD - 082 FONE -
 ENDEREÇO - RUA DA ALEGRIA, 320
 CENTRO
 MACCÍO AL CEP - 57020906

DIRETORIA

NOME	CARGO
MARCELLO GUIMARÃES BARROS	PRESIDENTE
NELSON OLIVEIRA MENZES FILHO	DIR. TÉCNICO OPERACIONAL
FREDERICO FERREIRA BARBOSA	DIR. ECON. FINANCEIRO
JOSE EDUARDO UCHOA LESSA	DIR. ADMINISTRATIVO

OBJETIVO

EXPLORAÇÃO DE SERVIÇOS DE TELECOMUNICAÇÕES E ATIVIDADES NECESSÁRIAS OU ÚTEIS À EXECUÇÃO DESSOS SERVIÇOS, NA CONFORMIDADE DAS CONCESSÕES, AUTORIZAÇÕES E PERMISSÕES QUE LHE FOREM OUTORGADAS.

PESSOAL (NÚMERO DE EMPREGADOS)

	PESSOAL PRÓPRIO	TERCEIROS/CONVENIADOS
	31.12.93	31.12.93
ADMINISTRAÇÃO	200	23
OPERAÇÃO	413	151
INVESTIMENTO	52	1
TOTAL	665	175

COMPOSIÇÃO AÇIONÁRIA

	PERCENT CAP VOT	PERCENT CAP TOT
TELEBRAS	97,856	95,057
UB		1,778
OUTROS	2,144	3,165

DADOS DE BALANÇO (CR\$ mil)

ATIVO		PASSIVO	
1993		1993	
ATIVO CIRCULANTE	3.451.932	PASSIVO CIRCULANTE	6.210.874
DISPONÍVEL	707.928	EMPR/FIN (MOEDA NAC/LSTR.)	4.735.577
VALORES A RECEBER	1.441.719	CONTAS A PAGAR/OUTROS	1.475.297
ESTOQUES	60.611	EXIGÍVEL A LONGO PRAZO	10.711.902
OUTROS	1.233.674	EMPR/FIN (MOEDA NAC/LSTR.)	8.536.995
REALIZÁVEL A LONGO PRAZO	677.488	ADIANT.P./AUMENTO DE CAPITAL	2.172.907
VALORES A RECEBER	677.488	OUTROS	
OUTROS		RESULTADO DE EXERCÍCIOS FUTUROS	
ATIVO PERMANENTE	39.349.335	PART. MINORIT. (GRUPOS/HOLDINGS)	
INVESTIMENTOS	1.339	PATRIMÔNIO LÍQUIDO	26.555.979
PARTICIPAÇÕES		CAPITAL INTEGRALIZADO	838.298
CONTROLADAS		RESERVAS	25.026.644
COLIGADAS		LUCROS (PREJ.) ACUMULADOS	
OUTRAS		OUTROS	691.037
OUTROS	1.339		
IMOBILIZADO	33.875.117		
DIFERIDO	5.472.879		
TOTAL DO ATIVO	43.478.755	TOTAL DO PASSIVO	43.478.755

DEMONSTRAÇÃO DO RESULTADO (CR\$ mil)

	1993	
	INTEGRAL	LEGISLAÇÃO
REC. BRUTA VENDAS/SERVIÇOS	10.012.213	4.102.489
DEDUÇÕES	1.337.344	719.780
RECEITA LÍQUIDA	8.674.869	3.382.709
CUSTO MERCADORIAS/SERVIÇOS	7.366.167	2.476.070
LUCRO BRUTO	1.308.702	906.639
RECEITAS (DESP.) OPERACIONAIS	3.210.774	1.445.255
COMERCIAIS/ADMINISTRATIVAS	2.519.890	1.028.053
FINANCEIRAS LÍQUIDAS	681.015	512.928
RECEITAS FINANCEIRAS	971.316	458.146
DESPESAS FINANCEIRAS	1.652.331	971.074
RESULT. EQUIV. PATRIMONIAL		
OUTRAS DESPESAS OPERAC.	338.175	31.791
OUTRAS RECEITAS OPERAC.	328.314	127.517
PERDAS ATIVOS MONET. S/REND.		
GANHOS PASS. MONET. S/ENCARGOS		
LUCRO (PREJ.) OPERACIONAL	1.901.072	538.616
RESULTADO NÃO OPERACIONAL	562	69
SALDO CONTA CORREÇÃO MONET.		683.802
VAR. MONETARIAS/CAMB. LÍQUIDAS		697.331
RESULTADO ANTES DO IR	1.901.634	1.919.818
PROVISÕES PARA IR	186.056	204.240
PARTICIP. E CONTRIB.		
LUCRO (PREJ.) LÍQ. EXERC.	1.715.578	1.715.578
AJUS. PGM. EST. ECON.		
LUCRO (PREJ.) LÍQ. EX. APOJ. AJUST.	1.715.578	1.715.578

ORIGENS E APLICAÇÕES DE RECURSOS (CR\$ mil)

	1993	
	INTEGRAL	LEGISLAÇÃO
ORIGENS DE RECURSOS		
ATIVIDADE ECONÔMICA	4.767.879	1.156.197
AUMENTO DE CAPITAL	1.101.052	330.968
EMPRÉSTIMOS E FINANÇ. LP	1.229.833	952.199
TRANSF. REAL. LP P/ATIVO CIRC.		
DEMAIS ORIGENS	1.356.899	559.381
TOTAL DE RECURSOS	8.455.663	2.998.745
APLICAÇÕES DE RECURSOS		
ATIV. ECONÔMICA (PREJUÍZO)	1.715.578	1.715.578
INVESTIMENTOS	4.071.998	2.152.806
TRANSF. FIN. LP P/PASS. CIRC.	1.680.393	551.044
APLICAÇÕES LP		
DIVIDENDOS DISTRIBUÍDOS		
DEMAIS APLICAÇÕES	1.826.056	1.270.038
TOTAL APLICAÇÕES	9.494.025	5.689.466
VAR. CAP. CIRC. LÍQ. EX. ANT. AJUS.	1.038.362	2.690.721
EFEITOS DO(S) AJUSTE(S)		
VAR. CAP. CIRC. LÍQ. EX. AP. AJUS.	1.038.362	2.690.721
VARIACÃO ATIVO CIRCULANTE	998.941	3.354.671
VARIACÃO PASSIVO CIRCULANTE	2.037.303	6.045.392

AUDITORIA INTERNA

AUDITOR-CHEFE
 AVELINO CARVALHO ARAUJO
 DDD - 082 FONE - 215-2219

AUDITORIA EXTERNA

EMPRESA CONTRATADA
 DIRECTA AUDITORES S/C
 TELEX - 811808 DDD - 081 FONE - 465-3055

IDENTIFICAÇÃO

TELECOMUNICAÇÕES DO AMAPA S.A. - TELEAMAPA
 DATA/ATO CRIAÇÃO 02/12/1973 ASSEMBLÉIA GERAL EXTRAORDINÁRIA
 DATA/ATO CONSTITUIÇÃO 02/12/1973 ASSEMBLÉIA GERAL EXTRAORDINÁRIA
 CGC - 05965421000170 TELEEX - 962313 DDD - 096 FONE - 105-1200
 ENDEREÇO - AV DUQUE DE CAXIAS, 106
 CENTRO
 MACAPÁ - AP CEP - 68906330

DIRETORIA

NOME	CARGO
JOSE DE RIBAMAR RODRIGUES DE SOUSA	PRÉSIDENTE
ELSON BENJAMIN DO CARMO	DIR. ADM. FINANCEIRO
TAUMATURGO NUNES DA COSTA FILHO	DIR. TÉCNICO-OPERACIONAL

OBJETIVO

EXPLORAR OS SERVIÇOS DE TELECOMUNICAÇÕES E ATIVIDADES NECESSÁRIAS À EXECUÇÃO DESSOS SERVIÇOS, NA CONFORMIDADE DAS CONCESSÕES, AUTORIZAÇÕES E PERMISSÕES QUE LHE FOREM OUTORGADAS.

PESSOAL (NÚMERO DE EMPREGADOS)

	PESSOAL PRÓPRIO	TERCEIROS/CONVENIADOS
	31.12.93	31.12.93
ADMINISTRAÇÃO	46	
OPERAÇÃO	106	
INVESTIMENTO	4	
T O T A L	156	

COMPOSIÇÃO ACIONÁRIA

	PERCENT CAP. VOT.	PERCENT CAP. TOT.
TELEBRAS	94,266	92,580
GOV. DO AMAPA	3,143	1,029
FINAM		3,282
OUTROS	2,591	2,299

DADOS DE BALANÇO (CR\$ mil)

ATIVO		PASSIVO	
1993		1993	
ATIVO CIRCULANTE	1.074.342	PASSIVO CIRCULANTE	644.793
DISPONÍVEL	427.401	EMPR./FIN. (MOEDA NAC./ESTR.)	290.099
VALORES A RECEBER	425.423	CONTAS A PAGAR/OUTROS	354.694
ESTOQUES	21.922		
OUTROS	199.596	EXIGÍVEL A LONGO PRAZO	884.969
REALIZAVEL A LONGO PRAZO	57.612	EMPR./FIN. (MOEDA NAC./ESTR.)	828.401
VALORES A RECEBER	57.612	ADIANT. P/ AUMENTO DL CAPITAL	
OUTROS		OUTROS	56.563
ATIVO PERMANENTE	6.846.504	RESULTADO DE EXERCÍCIOS FUTUROS	
INVESTIMENTOS		PART. MINORIT. (GRUPOS/HOLDINGS)	
PARTICIPAÇÕES		PATRIMÔNIO LÍQUIDO	6.448.696
CONTROLADAS		CAPITAL INTEGRALIZADO	191.190
COLIGADAS		RESERVAS	5.279.739
OUTRAS		LUCROS (PREJ.) ACUMULADOS	360.303
OUTROS		OUTROS	617.464
IMOBILIZADO	6.067.741		
DIFERIDO	758.763		
T O T A L D O A T I V O	7.978.458	T O T A L D O P A S S I V O	7.978.458

DEMONSTRAÇÃO DO RESULTADO (CR\$ mil)

1993		
	INTEGRAL	LEGISLAÇÃO
REC. BRUTA VENDAS/SERVIÇOS	2.779.913	1.104.141
DEDUÇÕES	443.109	220.982
RECEITA LÍQUIDA	2.336.804	883.159
CUSTO MERCADORIAS/SERVIÇOS	1.327.613	426.600
LUCRO BRUTO	1.009.191	456.559
RECEITAS (DESP.) OPERACIONAIS	1.121.696	402.864
COMERCIAIS/ADMINISTRATIVAS	771.015	351.101
FINANCEIRAS LÍQUIDAS	112.459	72.616
RECEITAS FINANCEIRAS	112.005	23.800
DESPESAS FINANCEIRAS	224.464	96.416
RESULT. EQUIV. PATRIMONIAL		
OUTRAS DESPESAS OPERAC.	342.746	21.378
OUTRAS RECEITAS OPERAC.	104.524	42.231
PERDAS ATIVOS MONET. S/REND.		
GANHOS PASS. MONET. S/ENCARGOS		
LUCRO (PREJ.) OPERACIONAL	112.505	53.695
RESULTADO NÃO OPERACIONAL	21.064	4.672
SALDO CONTA CORREÇÃO MONET.		421.996
VAR. MONETARIAS/CAMB. LÍQUIDAS		411.847
RESULTADO ANTES DO IR	91.441	48.218
PROVISÕES PARA IR	173.710	22.548
PARTICIP. E CONTRIB.	9.155	20.658
LUCRO (PREJ.) LIQ. EXERC.	91.424	91.424
AJUS. PGM. EST. ECON.		
LUCR (PREJ.) LIQ. EX. APOS AJUST.	91.424	91.424

ORIGENS E APLICAÇÕES DE RECURSOS (CR\$ mil)

1993		
	INTEGRAL	LEGISLAÇÃO
ORIGENS DE RECURSOS		
ATIVIDADE ECONÔMICA	829.794	56.921
AUMENTO DE CAPITAL	521.042	138.938
EMPRESÍTIOS E FINANÇ. LP	578.639	578.699
TRANSF. REAL LP F/ATIVO CIRC.	20.162	4.440
DEMAIS ORIGENS		
TOTAL DE RECURSOS	1.949.697	778.998
APLICAÇÕES DE RECURSOS		
ATIV. ECONÔMICA (PREJUÍZO)		
INVESTIMENTOS	818.011	251.356
TRANSF. FIN. LP P/PASS. CIRC.	180.745	34.954
APLICAÇÕES LP	56.487	2.307
DIVIDENDOS DISTRIBUÍDOS	32.138	32.138
DEMAIS APLICAÇÕES	88.756	15.054
TOTAL APLICAÇÕES	1.176.137	335.809
VAR. CAP. CIRC. LIQ. EX. ANT. AJUS.	773.560	443.189
EFEITOS DO(S) AJUSTE(S)		
VAR. CAP. CIRC. LIQ. EX. AP. AJUS.	499.831	443.189
VARIACÃO ATIVO CIRCULANTE	1.051.563	1.051.563
VARIACÃO PASSIVO CIRCULANTE	273.729	608.374

AUDITORIA INTERNA

AUDITOR-CHEFE
 SIDNEY MONTEIRO FILHO
 DDD - 096 FONE - 105-1161

AUDITORIA EXTERNA

EMPRESA CONTRATADA
 ERNEST YOUNG
 DDD - 081 FONE - 224-8970

IDENTIFICAÇÃO

TELECOMUNICAÇÕES DO AMAZONAS S.A. - TELAMAZON
 DATA/ATO CRIAÇÃO 27/03/1965 LEI ESTADUAL N 162
 DATA/ATO CONSTITUIÇÃO
 CGC - 04559084000159 TLLEX - 00164 DDD - 092 FONL -
 ENDEREÇO - AV. GETULIO VARGAS, 990
 4 ANDAR
 MANAUS AM CEP - 69013000

DIRETORIA

NOME	CARGO
MANOEL MONTENEGRO NETO	PRÉSIDENTE
MARIA DAS GRACAS DUTRA BORGHI	DIR. ADM. FINANCIEIRA
WELBER COSTEIRA DE MENDONÇA	DIRETOR DE OPERAÇÕES
FRANCISCO ISAIAS VIEIRALVES JOAO	DIRETOR TÉCNICO

OBJETIVO

EXPLORAR OS SERVIÇOS DE TELECOMUNICAÇÕES E ATIVIDADES NECESSARIAS A EXECUÇÃO DESSES SERVIÇOS, NA CONFORMIDADE DAS CONCESSÕES, AUTORIZAÇÕES E PERMISSÕES QUE LHE FOREM OUTORGADAS.

PESSOAL (NÚMERO DE EMPREGADOS)

	PESSOAL PRÓPRIO	TERCEIROS/CONVENIADOS
ADMINISTRAÇÃO	31.12.93	31.12.93
OPERAÇÃO	216	49
INVESTIMENTO	604	148
TOTAL	909	197

COMPOSIÇÃO ACIONÁRIA

	CAP VOT	PERCENT	CAP TOT	PERCENT
TELEBRAS	83.513	82,366		
PETROBRAS	0.108	0,047		
ELCTRONORTE	0.024	0,011		
GOV. EST. AM	7.911	3,414		
PREFEITURA MUNICIPAL DE MANAUS	0.193	0,083		
FND	0.067	1,060		
RICARDO REZLK	0.067	0,254		
CARLOS ALBERTO P ROCHA	0.064	2,581		
ASS. LIG. AM	0.050	0,022		
OUTROS	8.003	10,162		

DADOS DE BALANÇO (CR\$ mil)

ATIVO		1993	PASSIVO		1993
ATIVO CIRCULANTE		4.556.591	PASSIVO CIRCULANTE		8.901.124
DISPONIVEL		152.937	EMPR/FIN. (MOEDA NAC/LSTR.)		4.460.530
VALORES A RECEBER		2.965.122	CONTAS A PAGAR/OUTROS		4.440.566
ESTOQUES		322.644			
OUTROS		1.115.888	EXIGIVEL A LONGO PRAZO		20.548.265
REALIZAVEL A LONGO PRAZO		145.824	EMPR/FIN. (MOEDA NAC/LSTR.)		16.104.292
VALORES A RECEBER			ADJANT P/ AUMENTO DE CAPITAL		4.443.973
OUTROS		145.824	OUTROS		
ATIVO PERMANENTE		67.938.072	RESULTADO DE EXERCÍCIOS FUTUROS		
INVESTIMENTOS		24.857	PART. MINORIT. (GRUPOS/HOLDINGS)		
PARTICIPAÇÕES			PATRIMÔNIO LÍQUIDO		43.191.098
CONTROLADAS			CAPITAL INTEGRALIZADO		1.437.615
COLIGADAS			RESERVAS		39.937.686
OUTRAS			LUCROS (PREJ.) ACUMULADOS		749.270
OUTROS		24.857	OUTROS		1.066.527
IMOBILIZADO		47.694.999			
DIFERIDO		20.218.216			
TOTAL DO ATIVO		72.640.487	TOTAL DO PASSIVO		72.640.487

DEMONSTRAÇÃO DO RESULTADO (CR\$ mil)

	1993	LEGISLAÇÃO
REC. BRUTA VENDAS/SERVICOS	16.459.326	6.092.742
DEDUÇÕES	3.064.049	1.673.319
RECEITA LÍQUIDA	13.395.277	4.419.423
CUSTO MERCADORIAS/SERVICOS	8.135.488	2.673.973
LUCRO BRUTO	5.259.789	1.745.450
RECEITAS (DESP.) OPERACIONAIS	7.735.382	3.288.447
COMERCIAIS/ADMINISTRATIVAS	3.525.070	1.550.866
FINANCEIRAS LÍQUIDAS	4.616.408	862.520
RECEITAS FINANCEIRAS	339.421	129.242
DESPESAS FINANCEIRAS	4.955.829	991.762
RESULT. EQUIV. PATRIMONIAL		
OUTRAS DESPESAS OPERAC.	1.441.948	1.178.334
OUTRAS RECEITAS OPERAC.	1.848.044	303.273
PERDAS ATIVOS MONET. S/REND.		
GANHOS PASS. MONET S/ENCARGOS		
LUCRO (PREJ.) OPERACIONAL	2.475.593	1.542.997
RESULTADO NÃO OPERACIONAL	46.807	51.476
SALDO CONTA CORREÇÃO MONET.		509.127
VAR. MONETARIAS/CAMB. LÍQUIDAS		
RESULTADO ANTES DO IR	2.428.786	2.000.640
PROVISÕES PARA IR	17.171	296.665
PARTICIP. E CONTRIB.	15.991	98.311
LUCRO (PREJ.) LIQ. EXERC.	2.395.624	2.395.624
AJUS. PGM. EST. ECON.		
LUCR(PREJ)LIQ. EX. APOS AJUST	2.395.624	2.395.624

ORIGENS E APLICAÇÕES DE RECURSOS (CR\$ mil)

	1993	LEGISLAÇÃO
ORIGENS DE RECURSOS		
ATIVIDADE ECONÔMICA	7.559.151	8.026.563
AUMENTO DE CAPITAL	1.203.058	237.615
EMPRESTIMOS L. FINANC. LP	12.160.874	8.135.823
TRANSF. REAL LP P/ATIVO CIR	16.194	562
DEMAIS ORIGENS	748.637	286.347
TOTAL DE RECURSOS	20.190.640	633.784
APLICAÇÕES DE RECURSOS		
ATIV. ECONÔMICA (PREJUÍZO)	2.395.624	2.395.624
INVESTIMENTOS	5.166.450	1.350.081
TRANSF. FIN. LP P/PASS. CIRC.	8.445.053	333.111
APLICAÇÕES LP	124.426	89.817
DIVIDENDOS DISTRIBUÍDOS	249.757	249.757
DEMAIS APLICAÇÕES	1.545.055	289.887
TOTAL APLICAÇÕES	17.926.375	4.716.277
VAR. CAP. CIRC. LIQ. EX. ANT. AJUS	2.264.265	4.082.493
EFEITOS DO(S) AJUSTE(S)		
VAR. CAP. CIRC. LIQ. EX. AP. AJUS	2.264.265	4.082.493
VARIACÃO ATIVO CIRCULANTE	1.129.644	4.420.713
VARIACÃO PASSIVO CIRCULANTE	1.134.621	8.503.206

AUDITORIA INTERNA

AUDITOR-CHEFE
 AILTON DOS SANTOS PINHEIRO
 DDD - 092 FONE - 621-6217

AUDITORIA EXTERNA

EMPRESA CONTRATADA
 WALTER HEUER AUDIT. INDEPENDENTES
 TELEX - 2138809 DDD - 021 FONE - 240-1332

IDENTIFICAÇÃO

TELECOMUNICAÇÕES DA BAHIA S.A. - TELEBAHIA
 DATA/ATO CRIAÇÃO 07/01/1958 LEI ESTADUAL 997
 DATA/ATO CONSTITUIÇÃO 17/08/1959 ESCRITURA PÚBLICA
 CGC - 15137276000193 TELEX - 0711045 DDD - 071 FONE - 255-2121
 ENDEREÇO - RUA SILVEIRA MARTINS, 355
 BAIRRO CABULA
 SALVADOR BA CEP - 41156900

OBJETIVO

EXPLORAR OS SERVIÇOS DE TELECOMUNICAÇÕES E ATIVIDADES NECESSÁRIAS À EXECUÇÃO DESSSES SERVIÇOS, NA CONFORMIDADE DAS CONCESSÕES, AUTORIZAÇÕES E PERMISSÕES QUE LHE FOREM OUTORGADAS.

DIRETORIA

NOME	CARGO
SIZUC ARAKAWA	PRÉSIDENTE
PEDRO DE JESUS SILVA	DIRETOR TÉCNICO
JOAO DE DEUS PINHEIRO DE MACEDO	DIRETOR DE OPERAÇÕES
JOSE MARIA VASQUES GALENDE	DIR. ECONÓMICO-FINANCEIRO
FREDERICO FERREIRA PONTES NETO	DIRETOR ADMINISTRATIVO

PESSOAL (NÚMERO DE EMPREGADOS)

	PESSOAL PRÓPRIO	TERCEIROS/CONVENIADOS
ADMINISTRAÇÃO	31	12.93
OPERAÇÃO	314	24
INVESTIMENTO	3.314	71
INVESTIMENTO	421	16
TOTAL	4.049	111

COMPOSIÇÃO ACIONÁRIA

	PERCENT CAP VOT	PERCENT CAP TOT
TELEBRAS	92,713	95,538
OUTROS	5,287	4,462

DADOS DE BALANÇO (CR\$ mil)

ATIVO		1993	PASSIVO		1993
ATIVO CIRCULANTE		16.605.213	PASSIVO CIRCULANTE		17.174.977
DISPONÍVEL		4.456.763	EMPR/FIN (MOEDA NAC/LSTR.)		4.063.428
VALORES A RECEBER		11.173.106	CONTAS A PAGAR/OUTROS		13.111.549
ESTOQUES		217.453			
OUTROS		757.889	LIXÍGÍVEL A LONGO PRAZO		74.352.329
REALIZÁVEL A LONGO PRAZO		16.265.911	EMPR/FIN (MOEDA NAC/LSTR.)		50.128.515
VALORES A RECEBER			ADIANT.P/ AUMENTO DE CAPITAL		24.223.814
OUTROS		16.265.911	RESULTADO DE EXERCÍCIOS FUTUROS		
ATIVO PERMANENTE		262.880.084	PART.MINORIT (GRUPOS/HOLDINGS)		
INVESTIMENTOS		67.857	PATRIMÓNIO LÍQUIDO		204.223.902
PARTICIPAÇÕES			CAPITAL INTEGRALIZADO		158.142.540
CONTROLADAS			RESERVAS		31.610.077
COLIGADAS			LUCROS(PREJ.) ACUMULADOS		5.271.221
OUTRAS			OUTROS		9.200.064
OUTROS		67.857			
IMOBILIZADO		210.062.273			
DIFERIDO		52.729.954			
TOTAL DO ATIVO		295.751.206	TOTAL DO PASSIVO		295.751.208

DEMONSTRAÇÃO DO RESULTADO (CR\$ mil)

	1993	LEGISLAÇÃO
REC. BRUTA VENDAS/SERVIÇOS	77.885.497	31.237.961
DEDUÇÕES	18.058.265-	8.167.977-
RECEITA LÍQUIDA	59.827.232	23.070.004
CUSTO MERCADORIAS/SERVIÇOS	37.333.631-	13.221.427-
LUCRO BRUTO	22.493.601	9.848.577
RECEITAS(DESP.) OPERACIONAIS	30.634.743-	9.881.756-
COMERCIAIS/ADMINISTRATIVAS	10.944.617-	5.337.020-
FINANCEIRAS LÍQUIDAS	12.589.958-	1.270.516-
RECEITAS FINANCEIRAS	1.996.312	1.046.411
DESPESAS FINANCEIRAS	14.586.270-	2.316.927-
RESULT. EQUIV. PATRIMONIAL		
OUTRAS DESPESAS OPERAC.	9.901.306-	4.280.504-
OUTRAS RECEITAS OPERAC.	2.801.138	1.006.284
PERDAS ATIVOS MONET. S/REND.		
GANHOS PASS. MONET. S/ENCARGOS		
LUCRO (PREJ.) OPERACIONAL	8.141.142-	33.179-
RESULTADO NÃO OPERACIONAL	101.872-	35.180-
SALDO CONTA CORREÇÃO MONET.		105.551.932
VAR. MONETÁRIAS/CAMB. LÍQUIDAS		111.943.320-
RESULTADO ANTES DO IR	8.243.014-	6.459.747-
PROVISÕES PARA IR	2.729.061	945.814
PARTICIP. E CONTRIB.		
LUCRO (PREJ.) LÍQ. EXERC.	5.513.933-	5.513.933-
AJUS. PGM. EST. ECON.		
LUCR.(PREJ.) LÍQ. EX. APOS AJUST.	5.513.933-	5.513.933-

ORIGENS E APLICAÇÕES DE RECURSOS (CR\$ mil)

	1993	LEGISLAÇÃO
ORIGENS DE RECURSOS		
ATIVIDADE ECONÓMICA	33.842.065	6.004.421
AUMENTO DE CAPITAL	44.649.816	34.393.737
EMPRÉSTIMOS L. FINANC. LP	2.858.885	1.329.737
TRANSF. REAL LP P/ATIVO CIR	497.057	19.709
DEMAIS ORIGENS	20.942.300	15.377.532
TOTAL DE RECURSOS	102.790.123	57.125.136
APLICAÇÕES DE RECURSOS		
ATIV. ECONÓMICA (PREJUÍZO)	5.513.933	5.513.933
INVESTIMENTOS	23.726.090	8.110.575
TRANSF. FIN. LP P/PASS. CIRC.	52.579.215	2.314.491
APLICAÇÕES LP	507.379	105.383
DIVIDENDOS DISTRIBUÍDOS		
DEMAIS APLICAÇÕES		40.816.547
TOTAL APLICAÇÕES	82.326.617	56.860.929
VAR. CAP. CIRC. LÍQ. EX. ANT. AJUS.	20.463.506	264.207
EFEITOS DO(S) AJUSTE(S)		
VAR. CAP. CIRC. LÍQ. EX. AP. AJUS.	20.463.506	264.207
VARIACÃO ATIVO CIRCULANTE	5.652.262	16.170.928
VARIACÃO PASSIVO CIRCULANTE	14.811.224-	15.906.721

AUDITORIA INTERNA

AUDITOR-CHEFE
 EDILSON RIBEIRO DOS SANTOS
 DDD - 071 FONE - 255-2150

AUDITORIA EXTERNA

EMPRESA CONTRATADA
 KPMG PEAT MARWICK
 TELEX - 713453 DDD - 071 FONE - 230-9633

IDENTIFICAÇÃO

TELECOMUNICAÇÕES DE BRASÍLIA S.A. - TELEBRASÍLIA

DATA/ATO CRIAÇÃO 10/12/1964 LEI N 4545
 DATA/ATO CONSTITUIÇÃO 15/04/1968 ESCRITURA PÚBLICA
 CGC - 00058578000107 TELEX - 1363 DDD - 061 FONE - 105-2105
 ENDEREÇO - 31A/SUL, ÁREA SER. PUBL. CONJ. D
 BLOCO A 2º ANDAR
 BRASÍLIA DF CEP - 71201000

DIRETORIA

NOME	CARGO
HASSAN GLEURIN	PRÉSIDENTE DA EMPRESA
ANTÔNIO JOSÉ RIBLIRO DOS SANTOS	DIRETOR TÉCNICO
OSWALDO JANOT FILHO	DIRETOR ADMINISTRATIVO
FERNANDO RETTO HIRIQUES	DIRETOR DE OPERAÇÕES
JULIO PEREIRA DE MELO	DIR. ECON./FINANC. REL. MERC.
JOEL ANTONIO DE ARAUJO	DIR. RECURSOS HUMANOS

OBJETIVO

EXPLORAR OS SERVIÇOS DE TELECOMUNICAÇÕES E ATIVIDADES NECESSÁRIAS À EXECUÇÃO D'ESSES SERVIÇOS, NA CONFORMIDADE DAS CONCESSÕES, AUTORIZAÇÕES E PERMISSÕES QUE LHE FOREM OUTORGADAS.

PESSOAL (NÚMERO DE EMPREGADOS)

	PESSOAL PRÓPRIO	TERCEIROS/CONVENIADOS
ADMINISTRAÇÃO	31.12.93	31.12.93
OPERAÇÃO	474	90
INVESTIMENTO	1.970	274
TOTAL	2.743	364

COMPOSIÇÃO ACIONÁRIA

	PERCENT CAP VOT	PERCENT CAP TOT
TELEBRAS	80,210	82,260
BVRJ	18,760	10,970
OUTROS	1,030	6,770

DADOS DE BALANÇO (CR\$ mil)

ATIVO	1993
ATIVO CIRCULANTE	14.623.339
DISPONÍVEL	2.032.487
VALORES A RECEBER	12.290.056
ESTOQUES	188.857
OUTROS	110.939
REALIZÁVEL A LONGO PRAZO	9.418
VALORES A RECEBER	9.410
OUTROS	
ATIVO PERMANENTE	156.314.604
INVESTIMENTOS	332.589
PARTICIPAÇÕES	185
CONTROLADAS	
COLIGADAS	185
OUTRAS	
OUTROS	332.404
IMOBILIZADO	143.678.118
DIFERIDO	12.303.897
TOTAL DO ATIVO	170.947.361

PASSIVO	1993
PASSIVO CIRCULANTE	15.334.313
EMPR./FIN. (MOEDA NAC./ESTR.)	3.489.850
CONTAS A PAGAR/OUTROS	11.844.463
EXIGÍVEL A LONGO PRAZO	11.148.260
EMPR./FIN. (MOEDA NAC./ESTR.)	4.549.976
ADIANT.P./AUMENTO DE CAPITAL	
OUTROS	6.598.284
RESULTADO DE EXERCÍCIOS FUTUROS	
PART. MINORIT. (GRUPOS/HOLDINGS)	
PATRIMÔNIO LÍQUIDO	144.464.788
CAPITAL INTEGRALIZADO	85.662.777
RESERVAS	36.224.701
LUCROS (PREJ.) ACUMULADOS	13.458.261
OUTROS	7.119.049
TOTAL DO PASSIVO	170.947.361

DEMONSTRAÇÃO DO RESULTADO (CR\$ mil)

	1993	LEGISLAÇÃO
REC. BRUTA VENDAS/SERVIÇOS	60.806.189	24.096.015
DEDUÇÕES	11.677.506	6.058.341
RECEITA LÍQUIDA	49.130.683	18.037.674
CUSTO MERCADORIAS/SERVIÇOS	26.369.926	7.634.676
LUCRO BRUTO	22.740.757	10.402.998
RECEITAS (DESP. OPERACIONAIS)	7.655.864	6.840.980
COMERCIAIS/ADMINISTRATIVAS	10.490.851	3.180.706
FINANÇEIRAS LÍQUIDAS	858.720	132.700
RECEITAS FINANCEIRAS	136.823	105.453
DESPESAS FINANCEIRAS	995.543	230.153
RESULT. EQUIV. PATRIMONIAL		
OUTRAS DESPESAS OPERAC.	2.962.668	4.406.606
OUTRAS RECEITAS OPERAC.	6.656.375	879.032
PERDAS ATIVOS MONET. S/REND.		
GANHOS PASS. MONET. S/ENCARGOS		
LUCRO (PREJ.) OPERACIONAL	15.084.893	3.562.016
RESULTADO NÃO OPERACIONAL	1.320.765	1.127.321
SALDO CONTA CORREÇÃO MONET.		20.324.863
VAR. MONETÁRIAS/CAMB. LÍQUIDAS		8.995.432
RESULTADO ANTES DO IR	13.764.128	13.764.128
PROVISÕES PARA IR	5.626.068	5.626.068
PARTICIP. E CONTRIB.	1.338.669	1.338.669
LUCRO (PREJ.) LIQ. EXERC.	18.051.527	18.051.527
AJUS. PGM. EST. ECON.		
LUCR.(PREJ.) LIQ. EX. APOS AJUST.	18.051.527	18.051.527

ORIGENS E APLICAÇÕES DE RECURSOS (CR\$ mil)

	1993	LEGISLAÇÃO
ORIGENS DE RECURSOS		
ATIVIDADE ECONÔMICA	30.155.936	8.856.086
AUMENTO DE CAPITAL	10.000.961	1.744.597
EMPRESTIMOS E FINANÇ. LP	2.180.585	896.602
TRANSF. REAL LP P/ATIVO CTR	7.406	303
DEMAIS ORIGENS	6.912.376	1.917.420
TOTAL DE RECURSOS	49.257.264	13.415.008
APLICAÇÕES DE RECURSOS		
ATIV. ECONÔMICA (PREJUÍZO)		
INVESTIMENTOS	25.061.757	7.710.600
TRANSF. FIN. LP P/PASS. CIRC.	5.165.809	2.996.582
APLICAÇÕES LP		
DIVIDENDOS DISTRIBUÍDOS	2.156.863	902.444
DEMAIS APLICAÇÕES	13.501.808	2.355.295
TOTAL APLICAÇÕES	45.906.237	13.964.921
VAR. CAP. CIRC. LIQ. EX. ANT. AJUS.	3.351.027	549.913
EFEITOS DO(S) AJUSTE(S)		
VAR. CAP. CIRC. LIQ. EX. AP. AJUS.	3.351.027	549.913
VARIACÃO ATIVO CIRCULANTE	4.302.139	14.214.103
VARIACÃO PASSIVO CIRCULANTE	951.112	14.764.016

AUDITORIA INTERNA

AUDITOR-CHEFE
 JOAQUIM RAIMUNDO NOGUEIRA
 DDD - 061 FONE - 105-2478

AUDITORIA EXTERNA

EMPRESA CONTRATADA
 KPMG - PEAT MARWICK DREYFUSS
 TELEX - 2919608 DDD - 031 FONE - 291-6833

IDENTIFICAÇÃO

TELECOMUNICAÇÕES DO CEARÁ S.A. - TELECEARA
 DATA/ATO CRIAÇÃO 10/09/1971 LEI ESTADUAL N. 9510
 DATA/ATO CONSTITUIÇÃO 03/11/1971 ASSEMBLEIA GERAL
 CGC - 0702812000191 TELEX - 851091 DDD - 085 FONE - 105-1120
 ENDEREÇO - AV. BORGES DE MELO, 1677
 VILA UNIAO
 FORTALEZA CE CEP - 60415510

OBJETIVO

EXPLORAR OS SERVIÇOS DE TELECOMUNICAÇÕES E ATIVIDADES NECESSARIAS A EXECUÇÃO DESSSES SERVIÇOS, NA CONFORMIDADE DAS CONCESSÕES, AUTORIZAÇÕES E PERMISSÕES QUE LHE FOREM OUTORGADAS.

DIRETORIA

NOME	CARGO
TARCISO FARIA FREITAS E SILVA	PRESIDENTE
FRANCISCO DE ASSIS ABREU MIRANDA	DIRETOR TÉCNICO
NILO SERGIO VIANA BEZERRA	DIRETOR ECONÓMICO-FINANCEIRO
MARCO CESAR FERREIRA GOMES	DIRETOR DE OPERAÇÕES
FRANCISCO WALDOVY CAMARA M. COLLHO	DIRETOR ADMINISTRATIVO

PESSOAL (NÚMERO DE EMPREGADOS)

	PESSOAL PROPRIO	TERCEIROS/CONVENIADOS
	31.12.93	31.12.93
ADMINISTRAÇÃO	407	156
OPERAÇÃO	1.134	
INVESTIMENTO	456	
TOTAL	2.077	156

COMPOSIÇÃO ACIONÁRIA

	PERCENT CAP VOT	PERCENT CAP TOT
TELEBRAS	83,790	76,530
OU		1,680
GOV. EST. CE	9,410	4,390
PREF. MUN. FORTALEZA	4,060	1,500
SUDENL		0,970
OUTROS	2,740	14,930

DADOS DE BALANÇO (CR\$ mil)

ATIVO		1993	PASSIVO		1993
ATIVO CIRCULANTE		6.753.946	PASSIVO CIRCULANTE		8.671.819
DISPONIVEL		373.236	EMPR/FIN. (MOEDA NAC/LSTR.)		302.561
VALORES A RECEBER		5.900.229	CONTAS A PAGAR/OUTROS		8.369.258
ESTOQUES		460.078	EXIGIVEL A LONGO PRAZO		16.495.507
OUTROS		20.403	EMPR/FIN. (MOEDA NAC/LSTR.)		3.008.431
REALIZAVEL A LONGO PRAZO		59.910	ADIANT.P/ AUMENTO DE CAPITAL		13.467.076
VALORES A RECEBER		59.910	OUTROS		
OUTROS			RESULTADO DE EXERCÍCIOS FUTUROS		
ATIVO PERMANENTE		105.646.822	PART. MINORIT. (GRUPOS/HOLDINGS)		
INVESTIMENTOS		9.248	PATRIMONIO LIQUIDO		87.293.360
PARTICIPAÇÕES			CAPITAL INTEGRALIZADO		2.592.143
CONTROLADAS			RESERVAS		64.838.482
COLIGADAS			LUCROS (PREJ.) ACUMULADOS		13.133.839
OUTRAS			OUTROS		6.728.896
OUTROS		9.248			
IMOBILIZADO		-95.820.065			
DIFERIDO		9.817.509			
TOTAL DO ATIVO		112.460.686	TOTAL DO PASSIVO		112.460.686

DEMONSTRAÇÃO DO RESULTADO (CR\$ mil)

	1993	
	INTGRAL	LEGISLAÇÃO
REC. BRUTA VENDAS/SERVIÇOS	35.930.538	13.630.089
DEDUÇÕES	7.851.581	3.627.808
RECEITA LÍQUIDA	28.078.957	10.002.281
CUSTO MERCADORIAS/SERVIÇOS	15.430.629	4.714.518
LUCRO BRUTO	12.648.328	5.287.763
RECEITAS (DESP.) OPERACIONAIS	12.276.604	7.132.921
COMERCIAIS/ADMINISTRATIVAS	11.869.922	5.905.146
FINANCEIRAS LÍQUIDAS	202.770	663.091
RECEITAS FINANCEIRAS	1.252.329	875.208
DESPESAS FINANCEIRAS	1.455.099	212.117
RESULT. EQUIV. PATRIMONIAL		
OUTRAS DESPESAS OPERAC.	1.459.172	2.251.724
OUTRAS RECEITAS OPERAC.	1.255.260	760.858
PERDAS ATIVOS MONET. S/REND.		
GANHOS PASS. MONET. S/ENCARGOS		
LUCRO (PREJ.) OPERACIONAL	371.724	1.845.158
RESULTADO NÃO OPERACIONAL	448.808	67.698
SALDO CONT. CORREÇÃO MONET.		12.880.261
VAR. MONETARIAS/CAMB. LÍQUIDAS		11.484.680
RESULTADO ANTES DO IR	77.084	517.275
PROVISÕES PARA IR	644.231	361.228
PARTICIP. E CONTRIB.	275.616	118.428
LUCRO (PREJ.) LIQ. EXERC.	996.931	996.931
AJUS. PGM. EST. ECON.		
LUCR (PREJ.) LIQ. EX. APOS AJUST	996.931	996.931

ORIGENS E APLICAÇÕES DE RECURSOS (CR\$ mil)

	1993	
	INTGRAL	LEGISLAÇÃO
ORIGENS DE RECURSOS		
ATIVIDADE ECONÓMICA	14.234.936	2.474.424
AUMENTO DE CAPITAL	3.394.480	592.143
EMPRESTIMOS E FINANC. LP	82.564	21.093
TRANSF. REAL. LP P/ATIVO CIRC.	22.416	766
DEMAIS ORIGENS	5.660.959	1.801.296
TOTAL DE RECURSOS	23.395.355	4.889.722
APLICAÇÕES DE RECURSOS		
ATIV. ECONÓMICA (PREJUÍZO)	996.931	996.931
INVESTIMENTOS	16.039.210	5.595.570
TRANSF. FIN. LP P/PASS. CIRC.	3.193.404	189.877
APLICAÇÕES LP		
DIVIDENDOS DISTRIBUIDOS	170.077	170.077
DEMAIS APLICAÇÕES	3.585.791	197.508
TOTAL APLICAÇÕES	23.985.413	6.754.947
VAR. CAP. CIRC. LIQ. EX. ANT. AJUS.	590.058	1.865.225
EFEITOS DO(S) AJUSTE(S)		
VAR. CAP. CIRC. LIQ. EX. AP. AJUS.	590.058	1.865.225
VARIACÃO ATIVO CIRCULANTE	1.045.513	6.527.606
VARIACÃO PASSIVO CIRCULANTE	1.635.571	8.392.831

AUDITORIA INTERNA

AUDITOR-CHEFE
 FRANCISCO OTAVIO MONTEIRO
 DDD - 085 FONE - 105-1105

AUDITORIA EXTERNA

EMPRESA CONTRATADA
 TREVISAN AUDIT. E CONSULTORES
 TELEX - 1153802 DDD - 085 FONE - 252-1688

IDENTIFICAÇÃO

TELECOMUNICAÇÕES DO ESPÍRITO SANTO S.A. - TELEST

DATA/ATO CRIAÇÃO 26/04/1973 TELEC. DO ESPÍRITO SANTO S/A
 DATA/ATO CONSTITUIÇÃO 30/08/1951 COMPANHIA TELEFONICA DO E. S.
 CGC - 28140226000107 TELLX - 0272172 DDD - 027 FONE - 105-4444
 ENDEREÇO - RUA VITORIO NUNES DA MOTTA
 220 ENSEADA DO SUA
 VITORIA - ESPÍRITO SANTO ES CEP - 29050480

OBJETIVO

EXPLORAR OS SERVIÇOS DE TELECOMUNICAÇÕES E ATIVIDADES NECESSÁRIAS À EXECUÇÃO DESSSES SERVIÇOS, NA CONFORMIDADE DAS CONCESSÕES, AUTORIZAÇÕES E PERMISSÕES QUE LHE FOREM OUTORGADAS

DIRETORIA

NOME	CARGO
SERGIO MANOEL NADER BORGES	PRESIDENTE
CAETANO STANZANI	DIRETOR TÉCNICO
LAERCI BERNARDES MACHADO	DIR. ECON. FINANCEIRO
RUY DIAS DE SOUZA	DIRETOR DE OPERAÇÃO
PEDRO RICARDO MOREIRA LOBATO	DIR. ADMINISTRATIVO

PESSOAL (NÚMERO DE EMPREGADOS)

	PESSOAL PRÓPRIO	TERCEIROS/CONVENIADOS
ADMINISTRAÇÃO	430	31.12.93
OPERAÇÃO	972	
INVESTIMENTO	126	
TOTAL	1.528	

COMPOSIÇÃO ACIONÁRIA

	PERCENT CAP VOT	PERCENT CAP TOT
TELLHRAS	92.760	92.907
GOV. EST. ES	0.996	0.853
OUTROS	6.244	5.240

DADOS DE BALANÇO (CR\$ mil)

ATIVO		1993	PASSIVO		1993
ATIVO CIRCULANTE		5.649.659	PASSIVO CIRCULANTE		15.556.925
DISPONIVEL		387.902	EMPR/FIN. (MOLDA NAC/ESTR.)		8.410.928
VALORES A RECEBER		5.033.171	CONTAS A PAGAR/OUTROS		7.145.997
ESTOQUES		162.610	EXIGIVEL A LONGO PRAZO		10.461.010
OUTROS		65.976	EMPR/FIN. (MOLDA NAC/ESTR.)		8.857.546
REALIZAVEL A LONGO PRAZO		212.980	ADIANT.P/ AUMENTO DE CAPITAL		1.603.464
VALORES A RECEBER		207.874	OUTROS		
OUTROS		5.114	RESULTADO DE EXERCÍCIOS FUTUROS		
ATIVO PERMANENTE		83.329.879	PART. MINORIT. (GRUPOS/HOLDINGS)		
INVESTIMENTOS		3.391	PATRIMÔNIO LÍQUIDO		63.174.591
PARTICIPAÇÕES			CAPITAL INTEGRALIZADO		39.344.516
CONTROLADAS			RESERVAS		9.800.242
COLIGADAS			LUCROS(PREJ.) ACUMULADOS		10.464.590
OUTRAS			OUTROS		3.485.243
OUTROS		3.391			
IMOBILIZADO		72.352.314			
DIFERIDO		10.974.174			
TOTAL DO ATIVO		89.192.526	TOTAL DO PASSIVO		89.192.526

DEMONSTRAÇÃO DO RESULTADO (CR\$ mil)

	1993	
	INTEGRAL	LEGISLAÇÃO
REC. BRUTA VENDAS/SERVIÇOS	31.947.631	12.142.156
DEDUÇÕES	4.755.804	2.211.737
RECEITA LÍQUIDA	27.191.727	9.930.419
CUSTO MERCADORIAS/SERVIÇOS	13.702.704	4.132.438
LUCRO BRUTO	13.489.023	5.797.981
RECEITAS (DESP.) OPERACIONAIS	12.022.903	4.308.413
COMERCIAIS/ADMINISTRATIVAS	7.735.592	2.557.054
FINANCEIRAS LÍQUIDAS	4.044.734	136.215
RECEITAS FINANCEIRAS	22.776	393.213
DESPESAS FINANCEIRAS	4.067.510	529.428
RESULT. EQUIV. PATRIMONIAL		
OUTRAS DESPESAS OPERAC.	1.888.251	2.112.872
OUTRAS RECEITAS OPERAC.	1.645.674	417.728
PERDAS ATIVOS MONET. S/REND.		
GANHOS PASS. MONET. S/ENCARGOS		
LUCRO (PREJ.) OPERACIONAL	1.466.120	1.409.568
RESULTADO NÃO OPERACIONAL	64.143	14.929
SALDO CONTA CORREÇÃO MONET.		27.154.999
VAR. MONETÁRIAS/CAMB. LÍQUIDAS		21.040.046
RESULTADO ANTES DO IR	1.401.977	7.539.450
PROVISÕES PARA IR	7.177.556	1.040.083
PARTICIP. E CONTRIB.	642.413	642.413
LUCRO (PREJ.) LIQ. EXERC.	7.937.120	7.937.120
AJUS. PGM. EST. ECON.		
LUCR.(PREJ.) LIQ. EX. APOS AJUST.	7.937.120	7.937.120

ORIGENS E APLICAÇÕES DE RECURSOS (CR\$ mil)

	1993	
	INTEGRAL	LEGISLAÇÃO
ORIGENS DE RECURSOS		
ATIVIDADE ECONÔMICA	14.380.391	4.769.760
AUMENTO DE CAPITAL	1.513.608	268.984
EMPRÉSTIMOS E FINANÇ. LP	1.092.657	436.450
TRANSF. REAL LP P/ATIVO CIR	999.273	35.065
DEMAIS ORIGENS	3.421.848	1.290.377
TOTAL DE RECURSOS	21.407.777	2.736.884
APLICAÇÕES DE RECURSOS		
ATIV. ECONÔMICA (PREJUÍZO)		
INVESTIMENTOS	12.217.351	4.318.516
TRANSF. FIN. LP P/PASS. CIRC	10.553.672	364.198
APLICAÇÕES LP		
DIVIDENDOS DISTRIBUÍDOS	1.891.014	1.891.014
DEMAIS APLICAÇÕES	3.260.671	462.148
TOTAL APLICAÇÕES	27.922.708	7.035.876
VAR. CAP. CIRC. LIQ. EX. ANT. AJUS.	6.514.931	9.772.760
EFLITOS DO(S) AJUSTE(S)		
VAR. CAP. CIRC. LIQ. EX. AP. AJUS.	6.514.931	9.772.760
VARIACÃO ATIVO CIRCULANTE	377.181	5.440.605
VARIACÃO PASSIVO CIRCULANTE	6.892.112	15.213.365

AUDITORIA INTERNA

AUDITOR-CHEFE
 FRANCISCO ABRANTES NETO
 DDD - 027 RAMAL - 4711

AUDITORIA EXTERNA

EMPRESA CONTRATADA
 KPMG PEAT MARWICK
 TELEX - 2130335 DDD - 021 FONE - 292-0025

IDENTIFICAÇÃO

TELECOMUNICAÇÕES DE GOIÁS S.A. - TELEGOIÁS
 DATA/ATO CRIAÇÃO 14/05/1968 LEI ESTADUAL N 6910
 DATA/ATO CONSTITUIÇÃO 22/08/1968 ESC. PÚBLICA DE CONSTITUIÇÃO
 CGC - 01571256000111 TELX - 2158 DDD - 062 FONE - 244-1105
 ENDERECO - BR. 153, KM. 6 - VILA REDEÇÃO
 GOIANIA GO CEP - 74510000

OBJETIVO

EXPLORAR OS SERVIÇOS DE TELECOMUNICAÇÕES E ATIVIDADES NECESSÁRIAS À EXECUÇÃO DESSES SERVIÇOS, NA CONFORMIDADE DAS CONCESSÕES, AUTORIZAÇÕES E PERMISSÕES QUE LHE FOREM OUTORGADAS.

DIRETORIA

NOME	CARGO
RUY BRASIL CAVALCANTI JUNIOR	PRESIDENTE
EMILIANO BARROS DE ABREU	DIR. ECON. FINANCEIRO
PEDRO DE MORAIS JARDIM	DIR. ADMINISTRATIVO
MÁRIO JOÃO DE SOUZA	DIR. TÉCNICO
IRINEU GOMES	DIR. ASSUNTOS ESPECIAIS
DELÍCIO FERREIRA MARIQUEL	DIR. DE OPERAÇÕES
HELÍCIO LUIZ MENDES	VICE-PRESIDENTE

PESSOAL (NÚMERO DE EMPREGADOS)

	PESSOAL PRÓPRIO	TERCEIROS/CONVENIADOS
	31.12.93	31.12.93
ADMINISTRAÇÃO	359	
OPERAÇÃO	1.344	
INVESTIMENTO	154	
TOTAL	1.857	

COMPOSIÇÃO ACIONÁRIA

	PERCENT CAP VOT	PERCENT CAP TOT
TELEBRAS	90,650	93,066
GOV. EST. GO	6,937	3,105
OUTROS	2,413	3,829

DADOS DE BALANÇO (CR\$ mil)

ATIVO		PASSIVO	
1993		1993	
ATIVO CIRCULANTE	14.578.013	PASSIVO CIRCULANTE	14.090.203
DISPONÍVEL	3.919.534	EMPR/FIN. (MOEDA NAC/ESTR.)	223.909
VALORES A RECEBER	7.981.620	CONTAS A PAGAR/OUTROS	13.866.294
ESTOQUES	399.035		
OUTROS	2.277.824	EXIGÍVEL A LONGO PRAZO	5.511.528
REALIZÁVEL A LONGO PRAZO	586.895	EMPR/FIN. (MOEDA NAC/ESTR.)	3.317.961
VALORES A RECEBER		ADIANT. P. AUMENTO DE CAPITAL	
OUTROS	586.895	OUTROS	2.193.567
ATIVO PERMANENTE	108.233.394	RESULTADO DE EXERCÍCIOS FUTUROS	
INVESTIMENTOS	49.157	PART. MINORIT. (GRUPOS/HOLDINGS)	
PARTICIPAÇÕES	36	PATRIMÔNIO LÍQUIDO	103.796.571
CONTROLADAS		CAPITAL INTEGRALIZADO	2.232.443
COLIGADAS		RESERVAS	74.188.556
OUTRAS	36	LUCROS (PREJ.) ACUMULADOS	18.689.756
OUTROS	49.121	OUTROS	8.685.816
IMOBILIZADO	98.431.840		
DIFERIDO	9.752.397		
TOTAL DO ATIVO	123.398.302	TOTAL DO PASSIVO	123.398.302

DEMONSTRAÇÃO DO RESULTADO (CR\$ mil)

	1993	
	INTEGRAL	LEGISLAÇÃO
REC. BRUTA VENDAS/SERVIÇOS	42.706.878	18.958.420
DUPLICAÇÕES	9.183.711	4.956.878
RECEITA LÍQUIDA	33.523.167	13.991.542
CUSTO MERCADORIAS/SERVIÇOS	17.501.235	5.922.248
LUCRO BRUTO	16.021.932	8.069.294
RECEITA (DESP.) OPERACIONAIS	2.572.014	2.865.764
COMERCIAIS/ADMINISTRATIVAS	7.344.065	2.963.771
FINANCEIRAS LÍQUIDAS	1.695.701	423.423
RECEITAS FINANCEIRAS	2.825.500	618.615
DESPESAS FINANCEIRAS	1.129.799	195.192
RESULT. EQUIV. PATRIMONIAL		
OUTRAS DESPESAS OPERAC.	2.546.244	717.999
OUTRAS RECEITAS OPERAC.	5.622.594	391.583
PERDAS ATIVOS MONET. S/PEND.		
GANHOS PASS. MONET. S/LNCARGOS		
LUCRO (PREJ.) OPERACIONAL	13.449.918	5.202.530
RESULTADO NÃO OPERACIONAL	7.712	23.181
SALDO CONTA CORREÇÃO MONET.		15.248.899
VAR. MONETARIAS/CAMB. LÍQUIDAS		3.015.455
RESULTADO ANTES DO IR	13.457.630	17.412.793
PROVISÕES PARA IR	6.942.430	2.613.610
PARTICIP. E CONTRIB.	42.394	416.051
LUCRO (PREJ.) LÍQ. LXERC.	20.442.454	20.442.454
AJUS. PGM. EST. ECON.		
LUCR(PREJ)LÍQ. EX. APOS AJUST	20.442.454	20.442.454

ORIGENS E APLICAÇÕES DE RECURSOS (CR\$ mil)

	1993	
	INTEGRAL	LEGISLAÇÃO
ORIGENS DE RECURSOS		
ATIVIDADE ECONÔMICA	26.409.526	7.161.111
AUMENTO DE CAPITAL	1.352.961	232.443
EMPRESTIMOS E FINANÇ. LP		
TRANSF. REAL. LP P/ATIVO CIR	1.759.517	70.162
DEMAIS ORIGENS	9.303.146	5.236.048
TOTAL DE RECURSOS	38.825.150	12.699.764
APLICAÇÕES DE RECURSOS		
ATIV. ECONÔMICA (PREJUÍZO)		
INVESTIMENTOS	18.707.656	8.594.018
TRANSF. FIN. LP P/PASS. CIRC.	9.797.218	349.965
APLICAÇÕES LP		
DIVIDENDOS DISTRIBUÍDOS	2.744.776	2.744.776
DEMAIS APLICAÇÕES	1.834.637	314.622
TOTAL APLICAÇÕES	33.084.487	12.003.281
VAR. CAP. CIRC. LÍQ. EX. ANT. AJUS	5.750.663	696.483
EFEITOS DOIS) AJUSTE(S)		
VAR. CAP. CIRC. LÍQ. EX. AP. AJUS	5.750.663	696.483
VARIACÃO ATIVO CIRCULANTE	7.699.527	14.305.261
VARIACÃO PASSIVO CIRCULANTE	1.948.864	13.608.798

AUDITORIA INTERNA

AUDITOR-CHEFE
 SAINT-CLAIR MORAIS
 DDD - 062 FONE - 244-1112

AUDITORIA EXTERNA

EMPRESA CONTRATADA
 BAUER, LOPES, WILLIAN E ASSOC. S/C
 DDD - 0512 FONE - 288-772

IDENTIFICAÇÃO

TELECOMUNICAÇÕES DO MARANHÃO S.A. - TELMA

DATA/ATO CRIAÇÃO 13/09/1966 LCI ESTADUAL N 2681
 DATA/ATO CONSTITUIÇÃO 14/11/1966 AGE/AGO
 CGC - 06274633000174 TELEX - 2152116 DDD - 098 FONE - 215-2110
 ENDEREÇO - AV ALEXANDRE DE MOURA, 86
 CENTRO
 SÃO LUIS MA CEP - 65075000

DIRETORIA

NOME	CARGO
JORGE CATEB NETO	PRESIDENTE
NELSON DA SILVA ALMADA LIMA	DIR. ADM. FINANCEIRO
LUIZ FRANCISCO DE ASSIS LEDA	DIR. TÉCNICO-OPERACIONAL

OBJETIVO

EXPLORAR OS SERVIÇOS DE TELECOMUNICAÇÕES E ATIVIDADES NECESSARIAS A EXECUÇÃO DESSES SERVIÇOS, NA CONFORMIDADE DAS CONCESSÕES, AUTORIZAÇÕES E PERMISSÕES QUE LHE FOREM OUTORGADAS.

PESSOAL (NÚMERO DE EMPREGADOS)

	PESSOAL PRÓPRIO	TERCEIROS/CONVENIADOS
ADMINISTRAÇÃO	31.12.93	31.12.93
OPERAÇÃO	181	
INVESTIMENTO	689	
TOTAL	79	
	949	

COMPOSIÇÃO ACIONÁRIA

	PERCENT CAP VOT	PERCENT CAP TOT
TELEBRAS	74,935	73,410
TELMIG		1,284
GOV. EST. MA	24,031	16,128
FINOR		6,009
OUTROS	1,034	3,089

DADOS DE BALANÇO (CR\$ mil)

ATIVO		PASSIVO	
	1993		1993
ATIVO CIRCULANTE	2.723.323	PASSIVO CIRCULANTE	4.583.408
DISPONIVEL	192.107	EMPR/FIN (MOLDA NAC/LSTR.)	1.784.131
VALORES A RECEBER	1.876.592	CONTAS A PAGAR/OUTROS	2.798.977
ESTOQUES	89.756		
OUTROS	564.868	EXIGIVEL A LONGO PRAZO	4.257.028
REALIZAVEL A LONGO PRAZO	558.247	EMPR/FIN (MOLDA NAC/LSTR.)	2.927.093
VALORES A RECEBER		ADIANT.P/ AUMENTO DE CAPITAL	1.329.935
OUTROS	558.247	RESULTADO DE EXERCÍCIOS FUTUROS	
ATIVO PERMANENTE	47.027.897	PART. MINORIT. (GRUPOS/HOLDINGS)	
INVESTIMENTOS	86.744	PATRIMONIO LIQUIDO	41.469.331
PARTICIPAÇÕES	2.445	CAPITAL INTEGRALIZADO	1.225.554
CONTROLADAS		RESERVAS	32.980.001
COLIGADAS		LUCROS (PREJ.) ACUMULADOS	5.368.076
OUTRAS	2.445	OUTROS	1.895.700
OUTROS	84.299		
IMOBILIZAD	41.356.744		
DIFERIDO	5.584.409		
TOTAL DO ATIVO	50.309.467	TOTAL DO PASSIVO	50.309.467

DEMONSTRAÇÃO DO RESULTADO (CR\$ mil)

	1993	
	INTEGRAL	LEGISLAÇÃO
REC. BRUTA VENDAS/SERVICOS	15.173.104	6.412.895
DEDUÇÕES	3.457.436	1.782.314
RECEITA LIQUIDA	11.715.668	4.630.581
CUSTO MERCADORIAS/SERVICOS	7.848.349	2.404.452
LUCRO BRUTO	3.867.319	2.226.129
RECEITAS (DESP.) OPERACIONAIS	3.870.191	1.631.525
COMERCIAIS/ADMINISTRATIVAS	4.308.036	1.395.927
FINANCEIRAS LIQUIDAS	372.224	147.289
RECEITAS FINANCEIRAS	1.374.827	374.612
DESPESAS FINANCEIRAS	1.002.603	227.323
RESULT. EQUIV. PATRIMONIAL		
OUTRAS DESPESAS OPERAC.	434.736	382.887
OUTRAS RECEITAS OPERAC.	500.359	
PERDAS ATIVOS MONET. S/REND.		
GANHOS PASS. MONET. S/ENCARGOS		
LUCRO (PREJ.) OPERACIONAL	2.872	994.604
RESULTADO NÃO OPERACIONAL	10.580	7.617
SALDO CONTA CORREÇÃO MONET.		
VAR. MONETARIAS/CAMB. LIQUIDAS		7.461.307
RESULTADO ANTES DO IR	7.708	7.490.529
PROVISÕES PARA IR	747.231	557.765
PARTICIP. E CONTRIB.	27.446	177.220
LUCRO (PREJ.) LIQ. EXERC.	727.493	727.493
AJUS. PGM. EST. ECON.		
LUCR (PREJ.) LIQ. EX. APOS AJUST	727.493	727.493

ORIGENS E APLICAÇÕES DE RECURSOS (CR\$ mil)

	1993	
	INTEGRAL	LEGISLAÇÃO
ORIGENS DE RECURSOS		
ATIVIDADE ECONOMICA	7.158.678	152.804
AUMENTO DE CAPITAL	152.623	25.554
EMPRESTIMOS E FINANC. LP	1.692.156	176.216
TRANSF. REAL. LP P/ATIVO CIR	784.293	27.257
DEMAIS ORIGENS	1.488.475	823.858
TOTAL DE RECURSOS	11.276.225	900.081
APLICAÇÕES DE RECURSOS		
ATIV. ECONOMICA (PREJUÍZO)		
INVESTIMENTOS	5.296.631	1.654.384
TRANSF. FIN. LP P/PASS. CIRC	1.880.189	65.711
APLICAÇÕES LP	214.388	214.388
DIVIDENDOS DISTRIBUIDOS	435.858	435.858
DEMAIS APLICAÇÕES	205.193	187.160
TOTAL APLICAÇÕES	8.032.259	2.557.501
VAR. CAP. CIRC. LIQ. EX. ANT. AJUS.	3.243.966	1.657.420
EFEITOS DO(S) AJUSTE(S)		
VAR. CAP. CIRC. LIQ. EX. AP. AJUS.	3.243.966	1.657.420
VARIACÃO ATIVO CIRCULANTE	453.872	2.633.340
VARIACÃO PASSIVO CIRCULANTE	2.790.094	4.290.760

AUDITORIA INTERNA

AUDITOR-CHEFE
 CELSO FERREIRA NUNES
 DDD - 098 FONE - 215-2167

AUDITORIA EXTERNA

EMPRESA CONTRATADA
 INDEP. AUDITORES INDEPENDENTES
 DDD - 021 FONE - 263-8806

IDENTIFICAÇÃO

TELECOMUNICAÇÕES DE MATO GROSSO S.A. - TELEMAT

DATA/ATO CRIAÇÃO 15/10/1987 AGE
 DATA/ATO CONSTITUIÇÃO
 CGC - 2467020000110 TELEX - 652155 DDD - 065 FONE - 322-4084
 ENDEREÇO - RUA BARÃO DE MELGACO, 3209

CUIABA MT CEP - 78020801

DIRETORIA

NOME	CARGO
WALDEMAR DIAS DE ROSA	PRÉSIDENTE
CARLOS ALBERTO C. DE PINHO	DIR. TÉCNICO-OPERACIONAL
JOAO BATISTA RODRIGUES ALVLS	DIR. ADM. FINANCIARO

OBJETIVO

EXPLORAR OS SERVIÇOS DE TELECOMUNICAÇÕES E ATIVIDADES NECESSARIAS A EXECUÇÃO DESSSES SERVIÇOS, NA CONFORMIDADE DAS CONCESSÕES, AUTORIZAÇÕES E PERMISSÕES QUL LHE FOREM OUTORGADAS.

PESSOAL (NÚMERO DE EMPREGADOS)

	PLSSOAL PROPRIO	TLRCCIROS/CONVENIADOS
	31.12.93	31.12.93
ADMINISTRAÇÃO	190	
OPERAÇÃO	595	
INVESTIMENTO	81	
TOTAL	874	

COMPOSIÇÃO ACIONÁRIA

	PERCENT CAP VOT	PERCENT CAP TOT
TELEBRAS	90,200	93,220
OUTROS	1,000	6,780

DADOS DE BALANÇO (CR\$ mil)

ATIVO		1993	PASSIVO		1993
ATIVO CIRCULANTE		9.405.622	PASSIVO CIRCULANTE		4.437.225
DISPONIVEL		3.651.589	EMPR/FIN (MOEDA NAC/ESTR.)		
VALORES A RECEBER		4.312.714	CONTAS A PAGAR/OUTROS		4.437.225
ESTOQUES		94.029			
OUTROS		1.347.490	EXIGIVEL A LONGO PRAZO		1.363.469
REALIZAVEL A LONGO PRAZO		3.803	EMPR/FIN (MOEDA NAC/ESTR.)		
VALORES A RECEBER			ADIANT P/ AUMENTO DE CAPITAL		
OUTROS		3.803	OUTROS		1.363.469
ATIVO PERMANENTE		45.044.423	RESULTADO DE EXERCÍCIOS FUTUROS		
INVESTIMENTOS		4.287	PART. MINORIT. (GRUPOS/HOLDINGS)		
PARTICIPAÇÕES			PATRIMONIO LIQUIDO		49.453.434
CONTROLADAS			CAPITAL INTEGRALIZADO		28.576.709
COLIGADAS			RESERVAS		8.945.261
OUTRAS			LUCROS(PREJ.) ACUMULADOS		8.325.663
OUTROS		4.287	OUTROS		3.605.801
IMOBILIZADO		39.747.727			
DIFERIDO		6.092.409			
TOTAL DO ATIVO		55.254.126	TOTAL DO PASSIVO		55.254.126

DEMONSTRAÇÃO DO RESULTADO (CR\$ mil)

	1993	LEGISLAÇÃO
REC BRUTA VENDAS/SERVICOS	21.710.458	9.121.950
DEDUÇÕES	4.373.931	2.223.483
RECEITA LIQUIDA	17.336.527	6.898.467
CUSTO MERCADORIAS/SERVICOS	7.954.641	2.045.264
LUCRO BRUTO	9.381.886	4.853.203
RECEITAS (DESP.) OPERACIONAIS	1.493.569	862.051
COMERCIAIS/ADMINISTRATIVAS	2.725.459	1.359.281
FINANCEIRAS LIQUIDAS	429.327	280.851
RECEITAS FINANCEIRAS	555.851	300.740
DESPESAS FINANCEIRAS	126.524	19.889
RESULT. EQUIV. PATRIMONIAL		
OUTRAS DESPESAS OPERAC.	1.144.679	249.387
OUTRAS RECEITAS OPERAC.	1.947.242	465.766
PERDAS ATIVOS MONET. S/REND.		
GANHOS PASS. MONET. S/ENCARGOS		
LUCRO (PREJ.) OPERACIONAL	7.888.317	3.991.152
RESULTADO NÃO OPERACIONAL	25.139	21.619
SALDO CONTA CORREÇÃO MONET.		3.735.882
VAR. MONETARIAS/CAMB. LIQUIDAS		
RESULTADO ANTES DO IR	7.863.178	7.705.415
PROVISÕES PARA IR	793.492	983.099
PARTICIP. E CONTRIB.	719.408	372.038
LUCRO (PREJ.) LIQ. EXERC.	6.350.278	6.350.278
AJUS. PGM. EST. ECON.		
LUCR.(PREJ.) LIQ. EX. APOS AJUST.	6.350.278	6.350.278

ORIGENS E APLICAÇÕES DE RECURSOS (CR\$ mil)

	1993	LEGISLAÇÃO
ORIGENS DE RECURSOS		
ATIVIDADE ECONOMICA	10.227.728	7.813.576
AUMENTO DE CAPITAL	994.169	166.866
EMPRESITIMOS E FINANC. LP		
TRANSF. REAL LP P/ATIVO CIR	1.050.793	41.664
DEMAIS ORIGENS	4.266.490	2.072.924
TOTAL DE RECURSOS	16.539.180	10.095.030
APLICAÇÕES DE RECURSOS		
ATIV. ECONOMICA (PREJUIZO)		
INVESTIMENTOS	7.141.999	3.219.575
TRANSF. FIN. LP P/PASS. CIR	1.365.531	45.806
APLICAÇÕES LP	3.883	3.883
DIVIDENDOS DISTRIBUIDOS	1.803.377	1.803.377
DEMAIS APLICAÇÕES		
TOTAL APLICAÇÕES	10.314.790	5.076.641
VAR. CAP. CIRC. LIQ. EX. ANT. AJUS.	6.224.390	5.018.389
EFEITOS DO(S) AJUSTE(S)		
VAR. CAP. CIRC. LIQ. EX. AP. AJUS.	6.224.390	5.018.389
VARIACÃO ATIVO CIRCULANTE	5.629.478	9.256.090
VARIACÃO PASSIVO CIRCULANTE	594.912	4.237.701

AUDITORIA INTERNA

AUDITOR-CHEFE
 ANAMARIA BASTOS E SILVA
 DDD - 065 FONE - 322-8106 RAMAL - 296

AUDITORIA EXTERNA

EMPRESA CONTRATADA
 TREVISAN AUDITORES INDEPENDISTES
 DDD - 011 FONE - 844-6833

IDENTIFICAÇÃO

TELECOMUNICAÇÕES DE MATO GROSSO DO SUL S.A. - TELEMS

DATA/ATO CRIAÇÃO 23/07/1973 AGE
 DATA/ATO CONSTITUIÇÃO 23/07/1973 AGE
 CGC - 03466521000127 TELEX - 0672128 DDD - 067 FONE - 389-1121
 ENDEREÇO - RUA TAPAJÓS, 660
 CENTRO ADMINISTRATIVO
 CAMPO GRANDE - MS CEP - 79022210

OBJETIVO

EXPLORAR OS SERVIÇOS DE TELECOMUNICAÇÕES E ATIVIDADES NECESSÁRIAS À EXECUÇÃO DESSSES SERVIÇOS, NA CONFORMIDADE DAS CONCESSÕES, AUTORIZAÇÕES E PERMISSÕES QUE LHE FOREM OUTORGADAS.

DIRETORIA

NOME	CARGO
ESTEVAO FREGAPANJ	PRESIDENTE
AMAURI DE CASTRO	DIR. TÉCNICO OPERACIONAL
TADEU DE LERY COSTA	DIR. ADM. FINANCEIRO

PESSOAL (NÚMERO DE EMPREGADOS)

	PESSOAL PRÓPRIO	TÉRCEIROS/CONVENIADOS
ADMINISTRAÇÃO	31.12.93	31.12.93
OPERAÇÃO	327	
INVESTIMENTO	572	
TOTAL	88	
TOTAL	907	

COMPOSIÇÃO ACIONÁRIA

	PERCENT CAP VOT	PERCENT CAP TOT
TELEBRAS	90,870	90,444
OUTROS	1,130	3,556

DADOS DE BALANÇO (CR\$ mil)

ATIVO		PASSIVO	
1993		1993	
ATIVO CIRCULANTE	5.917.570	PASSIVO CIRCULANTE	11.617.314
DISPONÍVEL	116.491	EMPR/FIN. (MOEDA NAC/ESTR.)	
VALORES A RECEBER	3.872.217	CONTAS A PAGAR/OUTROS	11.617.314
ESTOQUES	66.328	EXIGÍVEL A LONGO PRAZO	6.467.823
OUTROS	1.862.534	EMPR/FIN. (MOEDA NAC/ESTR.)	
REALIZÁVEL A LONGO PRAZO	117.541	ADIANT.P./AUMENTO DE CAPITAL	
VALORES A RECEBER		OUTROS	6.467.823
OUTROS	117.541	RESULTADO DE EXERCÍCIOS FUTUROS	
ATIVO PERMANENTE	67.980.073	PART. MINORIT. (GRUPOS/HOLDINGS)	
INVESTIMENTOS	2.886	PATRIMÔNIO LÍQUIDO	55.930.047
PARTICIPAÇÕES	1.674	CAPITAL INTEGRALIZADO	1.244.899
CONTROLADAS		RESERVAS	37.422.637
COLIGADAS	6	LUCROS (PREJ.) ACUMULADOS	16.737.749
OUTRAS	1.668	OUTROS	524.762
OUTROS	1.212		
IMOBILIZADO	62.128.534		
DIFERIDO	5.848.653		
TOTAL DO ATIVO	74.015.184	TOTAL DO PASSIVO	74.015.184

DEMONSTRAÇÃO DO RESULTADO (CR\$ mil)

	1993	
	INTEGRAL	LEGISLAÇÃO
REC. BRUTA VENDAS/SERVIÇOS	23.777.108	9.970.673
DEDUÇÕES	6.083.171	2.640.985
RECEITA LÍQUIDA	17.693.937	7.329.688
CUSTO MERCADORIAS/SERVIÇOS	11.256.209	3.707.668
LUCRO BRUTO	6.437.648	3.621.993
RECEITAS (DESP.) OPERACIONAIS	6.989.180	2.661.373
COMERCIAIS/ADMINISTRATIVAS	5.155.916	2.077.305
FINANCEIRAS LÍQUIDAS	1.405.990	547.640
RECEITAS FINANCEIRAS	527.236	70.336
DESPESAS FINANCEIRAS	1.933.226	625.976
RESULT. EQUIV. PATRIMONIAL		
OUTRAS DESPESAS OPERAC.	1.187.474	318.185
OUTRAS RECEITAS OPERAC.	780.200	281.757
PERDAS ATIVOS MONET. S/REND.		
GANHOS PASS. MONET. S/ENCARGOS		
LUCRO (PREJ.) OPERACIONAL	531.532	960.620
RESULTADO NÃO OPERACIONAL	61.432	27.756
SALDO CONTA CORREÇÃO MONET.		17.094.945
VAR. MONETARIAS/CAMB. LÍQUIDAS		13.931.916
RESULTADO ANTES DO IR	592.964	4.095.893
PROVISÕES PARA IR	5.992.607	1.303.750
PARTICIP. E CONTRIB.		
LUCRO (PREJ.) LIQ. EXERC.	5.399.643	5.399.643
AJUS. PGM. EST. ECON.		
LUCR(PREJ.) LIQ. EX. APOS AJUST.	5.399.643	5.399.643

ORIGENS E APLICAÇÕES DE RECURSOS (CR\$ mil)

	1993	
	INTEGRAL	LEGISLAÇÃO
ORIGENS DE RECURSOS		
ATIVIDADE ECONÔMICA	10.213.992	3.222.665
AUMENTO DE CAPITAL	261.027	44.899
EMPRESTIMOS E FINANÇ. LP		
TRANSF. REAL LP P/ATIVO CIRC.	120.473	4.220
DEMAIS ORIGENS	552.951	666.150
TOTAL DE RECURSOS	12.148.443	2.507.388
APLICAÇÕES DE RECURSOS		
ATIV. ECONÔMICA (PREJUÍZO)		
INVESTIMENTOS	5.577.560	1.797.522
TRANSF. FIN LP P/PASS. CIRC.	7.355.509	258.643
APLICAÇÕES LP	1.236	1.236
DIVIDENDOS DISTRIBUÍDOS	978.934	978.934
DEMAIS APLICAÇÕES		
TOTAL APLICAÇÕES	13.913.239	3.036.335
VAR. CAP. CIRC. LIQ. EX. ANT. AJUS.	1.764.796	5.543.723
EFEITOS DO(S) AJUSTE(S)		
VAR. CAP. CIRC. LIQ. EX. AP. AJUS.	1.764.796	5.543.723
VARIACÃO ATIVO CIRCULANTE	293.665	5.694.582
VARIACÃO PASSIVO CIRCULANTE	2.058.461	11.238.305

AUDITORIA INTERNA

AUDITOR-CHEFE
 ALFREDO ARCANJO S. FIGUETREDO
 DDD - 067 FONE - 389-1201

AUDITORIA EXTERNA

EMPRESA CONTRATADA
 BAUER LOPES E WILLIAM S/C AUDITORES
 TELEX - 0512253838 DDD - 051 FONE - 228-6984

IDENTIFICAÇÃO

TELECOMUNICAÇÕES DE MINAS GERAIS S.A. - TELEMIG

DATA/ATO CRIAÇÃO 01/06/1953 ASSEMBLEIA DE ACIONISTAS
 DATA/ATO CONSTITUIÇÃO 09/06/1953 ATA ASSEMBLEIA SUBSCRITORES
 CGC - 17184201000195 TELEX - 0311250 DDD - 031 FONE - 229-2922
 ENDEREÇO - AV. AFONSO PENA, 4001 12 ANDAR
 MANGABEIRAS
 BELO HORIZONTE, MG CEP - 30130008

DIRETORIA

NOME	CARGO
JOAO JOSE RIZENDI BRONZO	PRESIDENTE EM EXERCICIO
ALBERTO PINTO COELHO JUNIOR	DIRETOR ADMINISTRATIVO
LABID JOSE KALLAS	DIRETOR ECON. FINANCEIRO
ROBERTO FARIA DE MEDEIROS	DIR. DE RECURSOS HUMANOS
JULIO BOECHAT BRAGA	DIRETOR DE OPERAÇÃO
JOAO JOSE RIZENDI BRONZO	DIRETOR TECNICO

OBJETIVO

EXPLORAR OS SERVIÇOS DE TELECOMUNICAÇÕES E ATIVIDADES NECESSÁRIAS OU ÚTILIS À EXECUÇÃO DOS SERVIÇOS NA CONFORMIDADE DAS CONDIÇÕES, AUTORIZAÇÕES E PERMISSÕES QUE LHE FORAM OUTORGADAS.

PESSOAL (NÚMERO DE EMPREGADOS)

	PESSOAL PRÓPRIO	TERCEIROS/CONVENIADOS
ADMINISTRAÇÃO	21.12.93	31.12.93
OPERAÇÃO	1.248	84
INVESTIMENTO	5.080	755
TOTAL	7.065	895

COMPOSIÇÃO ACIONÁRIA

	PERCENT CAP VOT	PERCENT CAP TOT
TELEBRAS	88,910	91,720
CAMARA LIQ. CUST.	1,580	1,160
OUTROS	9,510	7,120

DADOS DE BALANÇO (CR\$ mil)

ATIVO		PASSIVO	
1993		1993	
ATIVO CIRCULANTE	31.819.910	PASSIVO CIRCULANTE	90.677.602
DISPONIVEL	6.252.227	EMPR/FIN. (MOEDA NAC/ESTR.)	64.619.756
VALORES A RECEBER	20.290.864	CONTAS A PAGAR/OUTROS	26.057.846
ESTOQUES	661.354		
OUTROS	4.615.473	EXIGIVEL A LONGO PRAZO	47.426.903
REALIZAVEL A LONGO PRAZO	2.518.785	EMPR/FIN. (MOEDA NAC/ESTR.)	33.953.450
VALORES A RECEBER		ADIANT P/ AUMENTO DE CAPITAL	13.473.453
OUTROS	2.518.785	RESULTADO DE EXERCICIOS FUTUROS	
ATIVO PERMANENTE	380.666.022	PART. MINORIT. (GRUPOS/HOLDINGS)	
INVESTIMENTOS	62.903	PATRIMONIO LIQUIDO	276.901.020
PARTICIPAÇÕES	58.140	CAPITAL INTEGRALIZADO	188.891.750
CONTROLADAS		RESERVAS	66.667.021
COLIGADAS		LUCROS(PREJ.) ACUMULADOS	18.449.520
OUTRAS	58.140	OUTROS	3.892.729
OUTROS	4.843		
IMOBILIZADO	336.649.946		
DIFERIDO	41.953.893		
TOTAL DO ATIVO	415.005.525	TOTAL DO PASSIVO	415.005.525

DEMONSTRAÇÃO DO RESULTADO (CR\$ mil)

1993		
	INTEGRAL	LEGISLAÇÃO
REC. BRUTA VENDAS/SERVIÇOS	153.443.331	59.422.945
DEDUÇÕES	35.071.732	14.726.435
RECEITA LÍQUIDA	118.371.599	44.696.510
CUSTO MERCADORIAS/SERVIÇOS	64.747.147	21.766.248
LUCRO BRUTO	53.624.452	22.930.262
RECLTAS (DESP.) OPERACIONAIS	34.313.481	12.846.610
COMERCIAIS/ADMINISTRATIVAS	23.963.146	11.794.693
FINANCEIRAS LÍQUIDAS	5.137.509	1.744.651
RECEITAS FINANCEIRAS	3.003.805	4.474.861
DESPESAS FINANCEIRAS	8.221.474	2.730.210
RESULT. EQUIV. PATRIMONIAL		
OUTRAS DESPESAS OPERAC.	9.687.858	4.180.471
OUTRAS RECEITAS OPERAC.	4.475.112	1.383.903
PERDAS ATIVOS MONET. S/REND.		
GANHOS PASS. MONET. S/ENCARGOS		
LUCRO (PREJ.) OPERACIONAL	19.310.971	10.083.652
RESULTADO NÃO OPERACIONAL	180.970	27.900
SALDO CONTA CORREÇÃO MONET.		143.562.875
VAR. MONETARIAS/CAMB. LÍQUIDAS		119.517.173
RESULTADO ANTES DO IR	19.491.941	34.157.254
PROVISÕES PARA IR	15.211.192	545.879
PARTICIP. E CONTRIB.		
LUCRO (PREJ.) LIQ. EXERC.	34.703.133	34.703.133
AJUS. PGM. EST. ECON.		
LUCR (PREJ.) LIQ. EX. APOS AJUST.	34.703.133	34.703.133

ORIGENS E APLICAÇÕES DE RECURSOS (CR\$ mil)

1993		
	INTEGRAL	LEGISLAÇÃO
ORIGENS DE RECURSOS		
ATIVIDADE ECONÔMICA	61.511.224	44.467.680
AUMENTO DE CAPITAL	19.913.692	14.971.447
EMPRESTIMOS E FINANC. LP	35.286.053	8.470.006
TRANSF. REAL LP P/ATIVO CIR	7.579.723	1.502.372
DEMAIS ORIGENS	37.647.462	20.156.050
TOTAL DE RECURSOS	161.938.154	640.213
APLICAÇÕES DE RECURSOS		
ATIV. ECONÔMICA (PREJUÍZO)		
INVESTIMENTOS	94.272.509	28.174.740
TRANSF. FIN. LP P/PASS. CIRC.	53.742.598	4.717.028
APLICAÇÕES LP	1.633.811	151.636
DIVIDENDOS DISTRIBUÍDOS	4.186.106	1.893.529
DEMAIS APLICAÇÕES	29.733.279	23.084.887
TOTAL APLICAÇÕES	183.568.303	58.021.820
VAR. CAP. CIRC. LIQ. EX. ANT. AJUS.		
EFEITOS DO(S) AJUST(S)	21.630.149	57.381.607
VAR. CAP. CIRC. LIQ. EX. AP. AJUS.		
VARIACÃO ATIVO CIRCULANTE	7.322.893	30.848.609
VARIACÃO PASSIVO CIRCULANTE	28.953.042	88.230.216

AUDITORIA INTERNA

AUDITOR-CHEFE
 JOSE DIAS COELHO NETO
 DDD - 031 FONE - 229-2148

AUDITORIA EXTERNA

EMPRESA CONTRATADA
 KPMG
 TELLX - 2919608 DDD - 031 FONE - 291-6833

IDENTIFICAÇÃO

TELECOMUNICAÇÕES DO PARA S.A. - TELEPARA

DATA/ATO CRIAÇÃO 31/10/1972 ASSEMBLÉIA GERAL EXTRAORD.
 DATA/ATO CONSTITUIÇÃO
 CGC - 04815411000196 TELEX - 1094 DDD - 091 FONE -
 ENDEREÇO - TV. DR. MORAES, N 21
 B. NAZAREL
 BELLEM PA CEP - 66040000

DIRETORIA

NOME	CARGO
MARCOS AURELIO LOPES DE OLIVEIRA	PRESIDENTE
RITA DL. CASSIA GUERREIRO MARTINS	DIR. ADM. FINANCEIRA
JOSE CLARICIO SOUZA	DIRETOR DE OPERAÇÕES
ANTONIO ELOY MARAMHAO DOS SANTOS	DIRETOR TÉCNICO

OBJETIVO

EXPLORAR OS SERVIÇOS DE TELECOMUNICAÇÕES E ATIVIDADES NECESSÁRIAS A EXECUÇÃO DESSES SERVIÇOS, NA CONFORMIDADE DAS CONCESSÕES QUE LHE FOREM OUTORGADAS.

PESSOAL (NÚMERO DE EMPREGADOS)

	PESSOAL PRÓPRIO	TERCEIROS/CONVENCIONADOS
	31.12.93	31.12.93
ADMINISTRAÇÃO	398	
OPERAÇÃO	871	799
INVESTIMENTO	138	
T O T A L	1.407	799

COMPOSIÇÃO ACIONÁRIA

	PERCENT CAP VOT	PERCENT CAP TOT
TELEBRAS	93,830	77,640
BB		2,630
GOV. EST. PA	1,930	1,350
FINAM		8,030
OUTROS	4,240	10,350

DADOS DE BALANÇO (CR\$ mil)

ATIVO	1993
ATIVO CIRCULANTE	6.792.176
DISPONÍVEL	1.575.964
VALORES A RECEBER	3.527.953
ESTOQUES	214.403
OUTROS	1.473.776
REALIZÁVEL A LONGO PRAZO	136.541
VALORES A RECEBER	21.293
OUTROS	115.248
ATIVO PERMANENTE	60.656.706
INVESTIMENTOS	4.105
PARTICIPAÇÕES	
CONTROLADAS	
COLIGADAS	
OUTRAS	
OUTROS	4.105
IMOBILIZADO	51.629.419
DIFERIDO	9.023.182
T O T A L D O A T I V O	67.585.423

PASSIVO	1993
PASSIVO CIRCULANTE	8.160.786
EMPR/FIN. (MOEDA NAC/ESTR.)	3.263.260
CONTAS A PAGAR/OUTROS	4.897.526
EXIGÍVEL A LONGO PRAZO	2.333.117
EMPR/FIN. (MOEDA NAC/ESTR.)	1.839.951
ADIANT. P/ AUMENTO DE CAPITAL	
OUTROS	493.166
RESULTADO DE EXERCÍCIOS FUTUROS	
PART. MINORIT. (GRUPOS/HOLDINGS)	
PATRIMÔNIO LÍQUIDO	57.091.520
CAPITAL INTEGRALIZADO	1.312.384
RESERVAS	44.443.259
LUCROS (PREJ.) ACUMULADOS	10.076.362
OUTROS	1.259.515
T O T A L D O P A S S I V O	67.585.423

DEMONSTRAÇÃO DO RESULTADO (CR\$ mil)

	INTEGRAL	LEGISLAÇÃO
REC. BRUTA VENDAS/SERVIÇOS	25.096.887	10.048.409
DEDUÇÕES	3.676.387	1.055.085
RECEITA LÍQUIDA	21.420.500	8.993.324
CUSTO MERCADORIAS/SERVIÇOS	13.333.771	3.736.167
LUCRO BRUTO	8.086.729	4.457.157
RECEITAS (DESP.) OPERACIONAIS	6.133.134	3.638.676
COMERCIAIS/ADMINISTRATIVAS	6.150.411	1.921.123
FINANCEIRAS LÍQUIDAS	935.295	107.252
RECEITAS FINANCEIRAS	1.970.969	105.653
DESPESAS FINANCEIRAS	1.035.674	212.905
RESULT. EQUIV. PATRIMONIAL		
OUTRAS DESPESAS OPERAC.	1.941.804	1.992.793
OUTRAS RECEITAS OPERAC.	1.031.786	382.492
PERDAS ATIVOS MONET. S/REND.		
GANHOS PASS. MONET. S/ENCARGOS		
LUCRO (PREJ.) OPERACIONAL	1.953.595	810.481
RESULTADO NÃO OPERACIONAL	25.112	66.590
SALDO CONTA CORREÇÃO MONET.		
VAR. MONETARIAS/CAMB. LÍQUIDAS		3.114.437
RESULTADO ANTES DO IR	1.928.483	3.866.320
PROVISÕES PARA IR	1.989.350	14.217
PARTICIP. E CONTRIB.	180.237	114.615
LUCRO (PREJ.) LÍQ. EXERC.	3.737.596	3.737.596
AJUS. PGM. EST. ECON.		
LUCRO (PREJ.) LÍQ. EX. APOS. AJUST.	3.737.596	3.737.596

ORIGENS E APLICAÇÕES DE RECURSOS (CR\$ mil)

	INTEGRAL	LEGISLAÇÃO
ORIGENS DE RECURSOS		
ATIVIDADE ECONÔMICA	9.380.656	2.155.836
AUMENTO DE CAPITAL	1.139.561	152.154
EMPRESTIMOS L. FINANC. LP	135.054	58.359
TRANSF. REAL. LP P/ATIVO CIR.	67.085	2.484
DEMAIS ORIGENS	754.434	298.240
TOTAL DE RECURSOS	11.476.790	2.667.075
APLICAÇÕES DE RECURSOS		
ATIV. ECONÔMICA (PREJUÍZO)		
INVESTIMENTOS	7.246.471	2.629.499
TRANSF. FIN. LP P/PASS. CIRC.	2.929.788	558.718
APLICAÇÕES LP		
DIVIDENDOS DISTRIBUÍDOS	772.256	772.256
DEMAIS APLICAÇÕES	45.359	1.798
TOTAL APLICAÇÕES	10.993.874	3.962.271
VAR. CAP. CIRC. LÍQ. EX. ANT. AJUS.	482.916	1.295.196
EFEITOS DOS AJUSTES		
VAR. CAP. CIRC. LÍQ. EX. AP. AJUS.	482.916	1.295.196
VARIACÃO ATIVO CIRCULANTE	1.353.151	6.576.519
VARIACÃO PASSIVO CIRCULANTE	870.235	7.871.715

AUDITORIA INTERNA

AUDITOR-CHEFE
 DARIO ALFREDO PINHEIRO
 DDD - 091 FONE - 105-1113

AUDITORIA EXTERNA

EMPRESA CONTRATADA
 WALTER HAUER
 DDD - 091 FONE - 229-0384

IDENTIFICAÇÃO

TELECOMUNICAÇÕES DA PARATIBA S.A. - TELPA

DATA/ATO CRIAÇÃO 31/12/1974 ASSEMBL. GERAL EXTRAORDINARIA
 DATA/ATO CONSTITUIÇÃO 31/12/1974 ASSEMBL. GERAL EXTRAORDINARIA
 CGC - 08827313000120 TELEX - 832286 DDD - 063 FONE - 215-2105
 ENDEREÇO - BR-230, KM 23,5 - AGUA FRIA

JOAO PESSOA

PB

CEP - 58053000

DIRETORIA

NOME
 MANOEL DE DEUS ALVES
 LUISMAR RESENDE DL ASSIS
 BERNARDINO BANDIIRA FILHO
 CARLOS ALBERTO COSTA NUNES

CARGO
 PRESIDENTE
 DIR. ADM. FINANCEIRO
 DIR. DE PRODUÇÃO
 DIR. DE SERVIÇOS

OBJETIVO

EXPLORAÇÃO DOS SERVIÇOS DE TELECOMUNICAÇÕES E ATIVIDADES NECESSÁRIAS OU ÚTEIS À EXECUÇÃO DESSES SERVIÇOS, NA CONFORMIDADE DAS CONCESSÕES, AUTORIZAÇÕES E PERMISSÕES QUE LHE FOREM OUTORGADAS, PARA O ÂMBITO DO ESTADO DA PARAÍBA.

PESSOAL (NÚMERO DE EMPREGADOS)

	PESSOAL PRÓPRIO	TERCEIROS/CONVENIADOS
ADMINISTRAÇÃO	31.12.93	31.12.93
OPERAÇÃO	149	2
INVESTIMENTO	853	34
TOTAL	1.061	36

COMPOSIÇÃO ACIONÁRIA

	PERCENT CAP VOT	PERCENT CAP TOT
TELEBRAS	94,752	74,132
BB		4,380
TELESP		3,849
FINOR		3,200
SUDENL		2,048
OUTROS	5,248	12,391

DADOS DE BALANÇO (CR\$ mil)

ATIVO		1993	PASSIVO		1993
ATIVO CIRCULANTE		4.506.887	PASSIVO CIRCULANTE		3.913.307
DISPONÍVEL		1.412.050	EMPR/FIN. (MOEDA NAC/ESTR.)		1.936.075
VALORES A RECEBER		2.577.051	CONTAS A PAGAR/OUTROS		1.977.232
ESTOQUES		42.067			
OUTROS		475.719	EXIGÍVEL A LONGO PRAZO		5.234.878
REALIZÁVEL A LONGO PRAZO		194.202	EMPR/FIN. (MOEDA NAC/ESTR.)		4.746.070
VALORES A RECEBER		194.202	ADIAN.P. AUMENTO DL CAPITAL		468.808
OUTROS			OUTROS		
ATIVO PERMANENTE		39.418.624	RESULTADO DE EXERCÍCIOS FUTUROS		
INVESTIMENTOS		7.501	PAT. MINORIT. (GRUPOS/HOLDINGS)		
PARTICIPAÇÕES		24	PATRIMÔNIO LÍQUIDO		34.971.528
CONTROLADAS			CAPITAL INTEGRALIZADO		21.206.579
COLIGADAS		24	RESERVAS		8.506.212
OUTRAS		7.477	LUCROS (PREJ.) ACUMULADOS		3.903.041
OUTROS		33.047.813	OUTROS		1.355.696
IMOBILIZADO		6.363.310			
DIFERIDO					
TOTAL DO ATIVO		44.119.713	TOTAL DO PASSIVO		44.119.713

DEMONSTRAÇÃO DO RESULTADO (CR\$ mil)

	1993	
	INTEGRAL	LEGISLAÇÃO
REC. BRUTA VENDAS/SERVIÇOS	14.528.089	5.942.126
DEDUÇÕES	2.292.956	1.081.232
RECEITA LÍQUIDA	12.235.132	4.860.894
CUSTO MERCADORIAS/SERVIÇOS	7.228.140	2.081.369
LUCRO BRUTO	5.006.993	2.779.525
RECEITAS (DESP.) OPERACIONAIS	4.021.862	1.406.348
COMERCIAIS/ADMINISTRATIVAS	3.912.235	1.288.489
FINANCEIRAS LÍQUIDAS	284.693	327.889
RECEITAS FINANCEIRAS	829.572	423.020
DESPESAS FINANCEIRAS	544.879	95.131
RESULT. EQUIV. PATRIMONIAL		
OUTRAS DESPESAS OPERAC.	1.019.132	693.791
OUTRAS RECEITAS OPERAC.	624.812	248.043
PERDAS ATIVOS MONET. S/REND.		
GANHOS PASS. MONET. S/ENCARGOS		
LUCRO (PREJ.) OPERACIONAL	985.131	1.373.177
RESULTADO NÃO OPERACIONAL	72.473	54.395
SALDO CONTA CORREÇÃO MONET.		6.519.618
VAR. MONETARIAS/CAMB. LÍQUIDAS		6.254.046
VAR. MONETARIAS DO IR	912.658	1.584.354
PROVISÕES PARA IR	528.436	143.260
PARTICIP. E CONTRIB.		
LUCRO (PREJ.) LÍQ. EXERC.	1.441.094	1.441.094
AJUS. PGM. EST. ECON.		
LUCR.(PREJ.) LÍQ. EX. APOS AJUST.	1.441.094	1.441.094

ORIGENS E APLICAÇÕES DE RECURSOS (CR\$ mil)

	1993	
	INTEGRAL	LEGISLAÇÃO
ORIGENS DE RECURSOS		
ATIVIDADE ECONÔMICA	6.103.118	2.359.328
AUMENTO DE CAPITAL	1.030.095	185.870
EMPRESTIMOS E FINANÇ. LP		
TRANSF. REAL LP P/ATIVO CIRC.	702.834	63.575
DEMAIS ORIGENS	1.328.073	458.260
TOTAL DE RECURSOS	9.164.120	3.067.033
APLICAÇÕES DE RECURSOS		
ATIV. ECONÔMICA (PREJUÍZO)		
INVESTIMENTOS	4.805.266	1.651.822
TRANSF. FIN. LP P/PASS. CIRC.	2.814.324	131.455
APLICAÇÕES LP		
DIVIDENDOS DISTRIBUIDOS	388.159	388.159
DEMAIS APLICAÇÕES	1.705.600	347.332
TOTAL APLICAÇÕES	9.713.429	2.518.768
VAR. CAP. CIRC. LÍQ. EX. ANT. AJUS. EFETOS DO(S) AJUSTE(S)	549.309	548.265
VAR. CAP. CIRC. LÍQ. EX. AP. AJUS.	549.309	548.265
VARIAÇÃO ATIVO CIRCULANTE	1.362.762	4.382.223
VARIAÇÃO PASSIVO CIRCULANTE	1.912.071	3.833.958

AUDITORIA INTERNA

AUDITOR-CHEFE
 RENATO RAMOS DE BRITTO
 DDD - 083 FONE - 231-1683

AUDITORIA EXTERNA

EMPRESA CONTRATADA
 WALTER HEUER AUD. E CONSULTORES
 TELEX - 0212204624 DDD - 021 FONE - 240-1332

IDENTIFICAÇÃO

TELECOMUNICAÇÕES DO PARANÁ S.A. - TELEPAR

DATA/ATO CRIAÇÃO 12/08/1963 DECRETO ESTADUAL N 12585
 DATA/ATO CONSTITUIÇÃO 27/11/1963 ESCRITURA PÚBLICA
 CGC - 76535764000143 TELEX - 415078 DDD - 041 FONE - 222-9144
 ENDEREÇO - AV. MANOEL RIBAS, 115

CURITIBA

PR CLP - 80510900

OBJETIVO

A SOCIEDADE TEM POR OBJETO A EXPLORAÇÃO DE SERVIÇOS DE TELECOMUNICAÇÕES E ATIVIDADES NECESSÁRIAS OU ÚTEIS À EXECUÇÃO DESSOS SERVIÇOS, NA CONFORMIDADE DAS CONCESSÕES, AUTORIZAÇÕES E PERMISSÕES QUE LHE FOREM OUTORGADAS

DIRETORIA

NOME	CARGO
LUIZ ALBERTO MARTINS DE OLIVEIRA	DIRETOR PRESIDENTE
HELENO SILVEIRA DE OLIVEIRA	DIR. ECON. FINANCEIRO
JOSE CARLOS HENLMANN	DIR. ADM. REC. HUMANOS
ALVARO PEREIRA DE MORAES FILHO	DIR. TÉCNICO
ANTONIO JAQUES DA SILVA	DIR. DE OPERAÇÕES
CARLOS EUGENIO CARNEIRO DE MELLO	DIR. DE SERVIÇOS

PESSOAL (NÚMERO DE EMPREGADOS)

	PESSOAL PRÓPRIO	TERCEIROS/CONVENIADOS
ADMINISTRAÇÃO	1.093	25
OPERAÇÃO	3.895	377
INVESTIMENTO	671	1
T O T A L	5.659	403

COMPOSIÇÃO ACIONÁRIA

	PERCENT CAP. VOT.	PERCENT CAP. TOT.
TELEBRAS	77.740	73.523
EMBRATEL	3.794	1.911
BVPJ	12.350	11.336
BOVESPA	0.752	2.366
OUTROS	5.346	10.862

DADOS DE BALANÇO (CR\$ mil)

A T I V O		1 9 9 3
ATIVO CIRCULANTE		
DISPONÍVEL		200.839
VALORES A RECEBER		10.724.771
ESTOQUES		1.133.021
OUTROS		549.521
REALIZÁVEL A LONGO PRAZO		
VALORES A RECEBER		18.562.859
OUTROS		2.002.339
ATIVO PERMANENTE		
INVESTIMENTOS		196.403
PARTICIPAÇÕES		
CONTROLADAS		
COLIGADAS		
OUTRAS		
OUTROS		196.403
IMOBILIZADO		301.182.574
DIFERIDO		30.700.093
T O T A L D O A T I V O		373.340.420

P A S S I V O		1 9 9 3
PASSIVO CIRCULANTE		
EMPR./FIN. (MOLDA NAC./LSTR.)		8.962.073
CONTAS A PAGAR/OUTROS		20.999.297
EXIGÍVEL A LONGO PRAZO		
EMPR./FIN. (MOLDA NAC./LSTR.)		20.511.756
ADIANT. P/ AUMENTO DE CAPITAL		
OUTROS		35.402.473
RESULTADO DE EXERCÍCIOS FUTUROS		
PART. MINORIT. (GRUPOS/HOLDINGS)		
PATRIMÔNIO LÍQUIDO		
CAPITAL INTEGRALIZADO		10.625.320
RESERVAS		260.193.790
LUCROS (PREJ.) ACUMULADOS		6.263.396
OUTROS		10.382.313
T O T A L D O P A S S I V O		373.340.420

DEMONSTRAÇÃO DO RESULTADO (CR\$ mil)

	1 9 9 3	
	INTEGRAL	LEGISLAÇÃO
REC. BRUTA VENDAS/SERVIÇOS	125.776.859	48.643.556
DEDUÇÕES	22.163.943	11.995.526
RECEITA LÍQUIDA	103.612.916	36.648.030
CUSTO MERCADORIAS/SERVIÇOS	61.173.439	18.590.015
LUCRO BRUTO	42.439.477	18.058.015
RECEITAS (DESP.) OPERACIONAIS	38.087.514	34.775.944
COMERCIAIS/ADMINISTRATIVAS	22.153.891	7.531.329
FINANCEIRAS LÍQUIDAS	2.450.264	475.307
RECEITAS FINANCEIRAS	1.617.417	204.449
DESPESAS FINANCEIRAS	4.067.681	759.836
RESULT. LÍQUID. PATRIMONIAL		
OUTRAS DESPESAS OPERAC.	16.744.408	27.815.970
OUTRAS RECEITAS OPERAC.	3.261.049	1.046.742
PERDAS ATIVOS MONET. S/REND.		
GANHOS PASS. MONET. S/ENCARGOS		
LUCRO (PREJ.) OPERACIONAL	4.351.963	16.717.925
RESULTADO NÃO OPERACIONAL	31.624	43.205
SALDO CONTA CORREÇÃO MONET.		
VAR. MONETÁRIAS/CAMB. LÍQUIDAS		
RESULTADO ANTES DO IR	4.320.339	28.130.469
PROVISÕES PARA IR	24.091.927	281.797
PARTICIP. E CONTRIB.		
LUCRO (PREJ.) LÍQ. EXERC.	28.412.266	28.412.266
AJUS. PGM. EST. ECON.		
LUCR.(PREJ.) LÍQ. EX. APOS AJUST.	28.412.266	28.412.266

ORIGENS E APLICAÇÕES DE RECURSOS (CR\$ mil)

	1 9 9 3	
	INTEGRAL	LEGISLAÇÃO
ORIGENS DE RECURSOS		
ATIVIDADE ECONÔMICA	48.686.190	4.113.046
AUMENTO DE CAPITAL	10.628.405	2.625.338
EMPRESTIMOS E FINANC. LP		
TRANSF. REAL. LP P/ATIVO CIR.		
DEMAIS ORIGENS	26.519.361	13.759.132
TOTAL DE RECURSOS	85.833.956	12.271.424
APLICAÇÕES DE RECURSOS		
ATIV. ECONÔMICA (PREJUÍZO)		
INVESTIMENTOS	48.772.239	15.294.164
TRANSF. FIN. LP P/PASS. CIRC.	2.415.900	95.791
APLICAÇÕES LP	3.564.024	38.121
DIVIDENDOS DISTRIBUÍDOS		
DEMAIS APLICAÇÕES	15.848.867	5.137.212
TOTAL APLICAÇÕES	70.601.030	20.565.288
VAR. CAP. CIRC. LÍQ. EX. ANT. AJUS.	15.232.918	8.293.864
EFEITOS DOS AJUSTES		
VAR. CAP. CIRC. LÍQ. EX. AP. AJUS.	15.232.918	8.293.864
VARIACÃO ATIVO CIRCULANTE	8.390.683	20.208.239
VARIACÃO PASSIVO CIRCULANTE	6.842.235	28.502.103

AUDITORIA INTERNA

AUDITOR-CHEFE
 LORANDE VALENTIM GUIMARAES
 DDD - 041 FONE - 224-5524

AUDITORIA EXTERNA

EMPRESA CONTRATADA
 KPMG-PEAT MARWICK DREYEUSS
 TELEX - 01130417 DDD - 041 FONE - 226-1243

IDENTIFICAÇÃO

TELECOMUNICAÇÕES DE PERNAMBUCO S.A. - TELPEL

DATA/ATO CRIAÇÃO
DATA/ATO CONSTITUIÇÃO 08/07/1950 ESCRITURA PÚBLICA
CGC - 10819803000126 TELEX - 1388 DDD - 081 FONE - 271-2100
ENDEREÇO - AV AFONSO OLINDENSL, 1513 VARZEA

RECIFL PE CEP - 50810900

DIRETORIA

NOME	CARGO
PAULO JORGE DINIZ COSTA	PRESIDENTE
PAULO FERNANDO CORREA MONTEIRO	DIRETOR ADMINISTRATIVO
ANTONIO ALVES DE ARAUJO NETO	DIRETOR ECONOMICO FINANCEIRO
EUGENIO MANOEL DO NASCIMENTO MORAIS	DIRETOR TÉCNICO
JOSE INACIO MAIA RUFINO	DIRETOR DE OPERAÇÕES

OBJETIVO

EXPLORAR OS SERVIÇOS DE TELECOMUNICAÇÕES E ATIVIDADES NECESSARIAS OU ÚTEIS À EXECUÇÃO DESSOS SERVIÇOS, NA CONFORMIDADE DAS CONCESSÕES, AUTORIZAÇÕES E PERMISSÕES QUE LHE FOREM OUTORGADAS.

PESSOAL (NÚMERO DE EMPREGADOS)

	PESSOAL PRÓPRIO	TERCEIROS/CONVENIADOS
	31.12.93	31.12.93
ADMINISTRAÇÃO	409	
OPERAÇÃO	1.434	334
INVESTIMENTO	195	
TOTAL	2.038	334

COMPOSIÇÃO ACIONÁRIA

	PERCENT CAP VOT	PERCENT CAP TOT
TELEBRAS	92,401	90,290
OUTROS	7,599	9,710

DADOS DE BALANÇO (CR\$ mil)

ATIVO		PASSIVO	
1993		1993	
ATIVO CIRCULANTE	6.524.548	PASSIVO CIRCULANTE*	13.695.077
DISPONIVEL	1.058.576	EMPR/FIN (MOEDA NAC/LSTR.)	9.342.720
VALORES A RECEBER	5.102.578	CONTAS A PAGAR/OUTROS	4.352.357
ESTOQUES	540.600		
OUTROS	1.822.766	EXIGIVEL A LONGO PRAZO	25.835.580
REALIZAVEL A LONGO PRAZO	296.161	EMPR/FIN (MOEDA NAC/LSTR.)	20.456.643
VALORES A RECEBER	206.716	ADIANT. P. AUMENTO DE CAPITAL	5.378.945
OUTROS	89.445	OUTROS	
ATIVO PERMANENTE	127.198.808	RESULTADO DE EXERCÍCIOS FUTUROS	
INVESTIMENTOS	75.094	PART. MINORIT. (GRUPOS/HOLDINGS)	
PARTICIPAÇÕES		PATRIMÔNIO LÍQUIDO	96.488.932
CONTROLADAS		CAPITAL INTEGRALIZADO	2.540.123
COLIGADAS		RESERVAS	83.731.753
OUTRAS		LUCROS (PREJ.) ACUMULADOS	9.391.993
OUTROS	75.094	OUTROS	825.063
IMOBILIZADO	108.865.409		
DIFERIDO	16.258.385		
TOTAL DO ATIVO	136.019.597	TOTAL DO PASSIVO	136.019.597

DEMONSTRAÇÃO DO RESULTADO (CR\$ mil)

	1993	
	INTEGRAL	LEGISLAÇÃO
REC. BRUTA VENDAS/SERVIÇOS	41.918.365	16.355.325
DEDUÇÕES	6.119.616	2.955.720
RECEITA LÍQUIDA	35.798.749	13.399.597
CUSTO MERCADORIAS/SERVIÇOS	17.567.209	6.365.153
LUCRO BRUTO	18.231.540	7.024.444
RECEITAS (DESP.) OPERACIONAIS	15.541.960	7.471.524
COMERCIAIS/ADMINISTRATIVAS	6.930.767	3.490.736
FINANCEIRAS LÍQUIDAS	7.880.114	3.847.063
RECEITAS FINANCEIRAS	13.784	10.676
DESPESAS FINANCEIRAS	7.893.898	3.865.739
RESULT. LÍQUID. PATRIMONIAL	1.880.583	562.394
OUTRAS DESPESAS OPERAC.	1.145.504	426.665
OUTRAS RECEITAS OPERAC.		
PERDAS ATIVOS MONET. S/REND.		
GANHOS PASS. MONET. S/ENCARGOS		
LUCRO (PREJ.) OPERACIONAL	2.669.580	447.080
RESULTADO NÃO OPERACIONAL	268.128	52.172
SALDO CONTA CORREÇÃO MONET.		34.446.483
VAR. MONETARIAS/CAMB. LÍQUIDAS		29.375.967
RESULTADO ANTES DO IR	2.401.452	4.571.264
PROVISÕES PARA IR	3.134.740	964.920
PARTICIP. E CONTRIB.		
LUCRO (PREJ.) LÍQ. EXERC.	5.536.192	5.536.192
AJUS. PGM. EST. ECON.		
LUCR.(PREJ.)LÍQ. EX. APOS AJUST.	5.536.192	5.536.192

ORIGENS E APLICAÇÕES DE RECURSOS (CR\$ mil)

	1993	
	INTEGRAL	LEGISLAÇÃO
ORIGENS DE RECURSOS		
ATIVIDADE ECONÔMICA	14.121.400	5.536.192
AUMENTO DE CAPITAL	233.261	40.123
EMPRESTIMOS E FINANÇ. LP	18.778.120	1.759.614
TRANSF. REAL. LP P/ATIVO CIR	523.952	16.806
DEMAIS ORIGENS	924.359	147.161
TOTAL DE RECURSOS	34.581.092	7.499.896
APLICAÇÕES DE RECURSOS		
ATIV. ECONÔMICA (PREJUÍZO)		
INVESTIMENTOS	14.213.458	4.177.695
TRANSF. FIN. LP P/PASS. CIR	16.900.448	7.457.156
APLICAÇÕES LP		
DIVIDENDOS DISTRIBUÍDOS	679.438	679.438
DEMAIS APLICAÇÕES	306.731	52.761
TOTAL APLICAÇÕES	32.100.075	12.367.040
VAR. CAP. CIRC. LÍQ. EX. ANT. AJUST.	2.481.017	4.867.144
EFEITOS DO(S) AJUSTE(S)		
VAR. CAP. CIRC. LÍQ. EX. AP. AJUST.	2.481.017	4.867.144
VARIACÃO ATIVO CIRCULANTE	2.681.926	8.292.888
VARIACÃO PASSIVO CIRCULANTE	200.909	13.160.032

AUDITORIA INTERNA

AUDITOR-CHEFE
VALDECIR JOSÉ V. CAVALCANTI
DDD - 081 FONE - 412-2345

AUDITORIA EXTERNA

EMPRESA CONTRATADA
TREVISAN AUDITORES INDEPENDENTES
TELEX - 1388 DDD - 085 FONE - 252-2686

IDENTIFICAÇÃO

TELECOMUNICAÇÕES DO PIAUÍ S.A. - TELEPIISA

DATA/ATO CRIAÇÃO 07/12/1960 LEI 2060
 DATA/ATO CONSTITUIÇÃO 22/11/1965 ASSEMBLÉIA GERAL
 CGC - 06847875000100 TELEX - 0862145 DDD - 086 FONL - 215-4343
 ENDERECO - AV ANTONIO FREIRE N 1473
 CENTRO
 TERESINA PI CEP - 64001040

DIRETORIA

NOME	CARGO
HILDEGARDO SANTOS ARAUJO	PRESIDENTE
GERALDO FORTES FREITAS	DIR. ECON. FINANCEIRO
IZAIAS SEBASTIAO DE ALMEIDA NETO	DIR. TECNICO OPERACIONAL
MAURO AUGUSTO DE REZENDE	DIR. ADMINISTRATIVO

OBJETIVO

EXPLORAR OS SERVIÇOS DE TELECOMUNICAÇÕES E ATIVIDADES NECESSARIAS A EXECUÇÃO DESSES SERVIÇOS, NA CONFORMIDADE DAS CONCESSÕES, AUTORIZAÇÕES E PERMISSÕES QUE LHE FOREM OUTORGADAS.

PESSOAL (NÚMERO DE EMPREGADOS)

	PESSOAL PRÓPRIO	TERCEIROS/CONVENIADOS
	31.12.93	31.12.93
ADMINISTRAÇÃO	131	
OPERAÇÃO	456	32
INVESTIMENTO	47	
TOTAL	634	32

COMPOSIÇÃO ACIONÁRIA

	PERCENT CAP VOT	PERCENT CAP TOT
TELEBRAS	95,916	84,548
BU	0,006	1,342
TELESP		5,597
FINOR		4,218
OUTROS	4,078	4,295

DADOS DE BALANÇO (CR\$ mil)

ATIVO		PASSIVO	
1993		1993	
ATIVO CIRCULANTE	3.784.678	PASSIVO CIRCULANTE	2.823.428
DISPONIVEL	780.729	EMPR/FIN (MOEDA NAC/ESTR.)	
VALORES A RECEBER	1.415.211	CONTAS A PAGAR/OUTROS	2.823.428
ESTOQUES	227.803		
OUTROS	1.352.935	EXIGIVEL A LONGO PRAZO	6.223.011
REALIZAVEL A LONGO PRAZO	37.950	EMPR/FIN (MOEDA NAC/ESTR.)	
VALORES A RECEBER		ADIANT.P/ AUMENTO DE CAPITAL	
OUTROS	37.950	OUTROS	6.223.011
ATIVO PERMANENTE	30.012.218	RESULTADO DE EXERCÍCIOS FUTUROS	
INVESTIMENTOS	1.431	PART.MINORIT.(GRUPOS/HOLDINGS)	
PARTICIPAÇÕES		PATRIMONIO LIQUIDO	24.788.407
CONTROLADAS		CAPITAL INTEGRALIZADO	19.766.739
COLIGADAS		RESERVAS	4.517.766
OUTRAS		LUCROS(PREJ.) ACUMULADOS	1.397.447
OUTROS	1.431	OUTROS	106.455
IMOBILIZADO	27.399.934		
DIFERIDO	2.610.853		
TOTAL DO ATIVO	33.834.846	TOTAL DO PASSIVO	33.834.846

DEMONSTRAÇÃO DO RESULTADO (CR\$ mil)

	1993	
	INTLGRAL	LEGISLAÇÃO
REC BRUTA VENDAS/SERVICOS	10.156.874	4.107.767
DEDUÇÕES	1.965.568	747.704
RECEITA LIQUIDA	8.191.306	3.360.063
CUSTO MERCADORIAS/SERVICOS	5.282.160	1.588.318
LUCRO BRUTO	2.909.146	1.771.745
RECEITAS(DESPEJ) OPERACIONAIS	2.219.107	1.736.565
COMERCIAIS/ADMINISTRATIVAS	2.497.299	1.086.874
FINANCEIRAS LIQUIDAS	13.478	28.430
RECEITAS FINANCEIRAS	504.102	37.474
DESPESAS FINANCEIRAS	517.660	65.904
RESULT EQUIV.PATRIMONIAL		
OUTRAS DESPESAS OPERAC	933.535	757.001
OUTRAS RECEITAS OPERAC	1.225.205	135.740
PERDAS ATIVOS MONET. S/REND.		
GANHOS PASS MONET. S/ENCARGOS		
LUCRO (PREJ.) OPERACIONAL	690.039	35.180
RESULTADO NÃO OPERACIONAL	21.114	1.471
SALDO CONTA CORREÇÃO MONET.		5.498.348
VAR. MONETARIAS/CAMB. LIQUIDAS		4.353.691
RESULTADO ANTES DO IR	711.153	1.178.366
PROVISÕES PARA IR	627.177	159.964
PARTICIP. E CONTRIB.		
LUCRO (PREJ.) LIQ. EXERC.	1.338.330	1.338.330
AJUS. PGM. EST. ECON.		
LUCR(PREJ.) LIQ. EX. APOS AJUST	1.338.330	1.338.330

ORIGENS E APLICAÇÕES DE RECURSOS (CR\$ mil)

	1993	
	INTLGRAL	LEGISLAÇÃO
ORIGENS DE RECURSOS		
ATIVIDADE ECONOMICA	4.217.918	2.183.676
AUMENTO DE CAPITAL	607.903	143.979
EMPRESTIMOS E FINANC. LP	1.226.510	583.858
TRANSF. REAL. LP P/ATIVO CIR		
DEMAIS ORIGENS	1.240.289	453.242
TOTAL DE RECURSOS	7.292.620	3.364.755
APLICAÇÕES DE RECURSOS		
ATIV. ECONOMICA (PREJUZO)		
INVESTIMENTOS	5.102.198	2.053.736
TRANSF. FIN. LP P/PASS. CIRC.	428.723	14.991
APLICAÇÕES LP		
DIVIDENDOS DISTRIBUIDOS	138.093	138.093
DEMAIS APLICAÇÕES	844.456	203.906
TOTAL APLICAÇÕES	6.513.470	2.410.726
VAR. CAP. CIRC. LIQ. EX. ANT. AJUS.	779.150	954.029
EFEITOS DO(S) AJUSTE(S)		
VAR. CAP. CIRC. LIQ. EX. AP. AJUS.	779.150	954.029
VARIACÃO ATIVO CIRCULANTE	1.623.749	3.698.997
VARIACÃO PASSIVO CIRCULANTE	844.599	2.744.968

AUDITORIA INTERNA

AUDITOR-CHEFE
 JOACU AMORIM RUFINO
 DDD - 086 FONE - 215-4315

AUDITORIA EXTERNA

EMPRESA CONTRATADA
 SOMA-AUD., METODOS ORG. SIST. S/C
 TELEX - 2427147 DDD - 061 FONE - 242-5448

IDENTIFICAÇÃO

TELECOMUNICAÇÕES DO RIO DE JANEIRO S.A. - TELERJ

DATA/ATO CRIAÇÃO 28/11/1923 DECRETO 16222, DE 281123
 DATA/ATO CONSTITUIÇÃO 28/11/1923 DECRETO 16222, DE 281123
 CGC - 33000118000179 TELEX - 21795 DDD - 021 FONE - 296-0105
 ENDERECO - AV. PRESIDENTE VARGAS, 2560
 CIDADE NOVA
 RIO DE JANEIRO RJ CLP - 20210310

DIRETORIA

NOME	CARGO
JOSE DE CASTRO FERREIRA	PRESIDENTE
EDILBERTO MELLO DE SOUZA BRAGA	DIRETOR ADMINISTRATIVO
CARLOS A. PIRES DE C. E ALBUQUERQUE	DIRETOR ECONOMICO-FINANCEIRO
EDUARDO LEVY CARDOSO MOREIRA	DIRETOR DE OPERAÇÕES
MARIO SILVA	DIRETOR DE RECURSOS HUMANOS
PEDRO LEON PLASTINA SCHNLIKER	DIRETOR TECNICO

OBJETIVO

EXPLORAÇÃO DE SERVIÇOS DE TELECOMUNICAÇÕES E ATIVIDADES NECESSARIAS OU ÚTEIS À EXECUÇÃO DESSOS SERVIÇOS, NA CONFORMIDADE DAS CONCESSÕES, AUTORIZAÇÕES E PERMISSÕES QUE LHE FOREM OUTORGADAS.

PESSOAL (NÚMERO DE EMPREGADOS)

	PESSOAL PRÓPRIO	TERCEIROS/CONVENIADOS
	31.12.93	31.12.93
ADMINISTRAÇÃO	1.493	111
OPERAÇÃO	9.352	111
INVESTIMENTO	3.277	36
TOTAL	14.122	258

COMPOSIÇÃO ACIONÁRIA

	PERCENT CAP VOT	PERCENT CAP TOT
TELEBRAS	83,790	85,260
CAMARA DE LIQUIDAÇÃO	2,400	2,390
GOV. EST. RJ	2,240	1,220
OUTROS	11,570	11,130

DADOS DE BALANÇO (CR\$ mil)

ATIVO		PASSIVO	
1993		1993	
ATIVO CIRCULANTE	51.432.511	PASSIVO CIRCULANTE	146.020.574
DISPONIVEL	8.330.212	EMPR/FIN. (MOLDA NAC/ESTR.)	87.634.161
VALORES A RECEBER	29.687.962	CONTAS A PAGAR/OUTROS	58.386.413
ESTOQUES	733.504		
OUTROS	12.672.833	EXIGIVEL A LONGO PRAZO	107.605.628
REALIZAVEL A LONGO PRAZO	24.645.919	EMPR/FIN. (MOLDA NAC/ESTR.)	75.036.822
VALORES A RECEBER		ADIANT P/ AUMENTO DE CAPITAL	
OUTROS	24.645.919	OUTROS	32.568.806
ATIVO PERMANENTE	656.705.975	RESULTADO DE EXERCICIOS FUTUROS	2.365
INVESTIMENTOS	278.054	PART. MINORIT. (GRUPOS/HOLDINGS)	
PARTICIPAÇÕES	79.333	PATRIMONIO LIQUIDO	479.155.838
CONTROLADAS		CAPITAL INTEGRALIZADO	16.047.298
COLIGADAS		RESERVAS	83.714.100
OUTRAS	79.333	LUCROS(PREJ.) ACUMULADOS	5.063.965
OUTROS	198.721	OUTROS	374.330.475
IMOBILIZADO	579.899.774		
DIFERIDO	76.528.147		
TOTAL DO ATIVO	732.784.405	TOTAL DO PASSIVO	732.784.405

DEMONSTRAÇÃO DO RESULTADO (CR\$ mil)

	1993	
	INTEGRAL	LEGISLAÇÃO
REC. BRUTA VENDAS/SERVICOS	230.467.814	88.501.765
DEDUÇÕES	46.075.114	19.225.080
RECEITA LIQUIDA	184.392.700	69.276.685
CUSTO MERCADORIAS/SERVICOS	106.863.936	32.020.961
LUCRO BRUTO	77.528.764	37.255.724
RECEITAS (DESP.) OPERACIONAIS	80.543.996	48.641.397
COMERCIAIS/ADMINISTRATIVAS	50.369.831	17.662.929
FINANCEIRAS LIQUIDAS	40.166.030	6.805.465
RECEITAS FINANCEIRAS	1.095.401	694.790
DESPESAS FINANCEIRAS	41.261.431	7.500.255
RESULT. EQUIV. PATRIMONIAL		
OUTRAS DESPESAS OPERAC.	1.345.614	25.794.768
OUTRAS RECEITAS OPERAC.	8.646.251	1.621.765
PERDAS ATIVOS MONET. S/REND.		
GANHOS PASS. MONET. S/ENCARGOS		
LUCRO (PREJ.) OPERACIONAL	3.015.232	11.385.673
RESULTADO NÃO OPERACIONAL	174.783	77.041
SALDO CONTA CORREÇÃO MONET.		177.614.020
VAR. MONETARIAS/CAMB. LIQUIDAS		159.361.797
RESULTADO ANTES DO IR	3.190.015	6.789.509
PROVISÕES PARA IR	13.149.646	3.170.122
PARTICIP. E CONTRIB.		
LUCRO (PREJ.) LIQ. EXERC.	9.959.631	9.959.631
AJUS. PGM. EST. ECON.		
LUCR (PREJ.) LIQ. EX. APOS AJUST	9.959.631	9.959.631

ORIGENS E APLICAÇÕES DE RECURSOS (CR\$ mil)

	1993	
	INTLGRAL	LEGISLAÇÃO
ORIGENS DE RECURSOS		
ATIVIDADE ECONOMICA	75.343.425	68.461.453
AUMENTO DE CAPITAL	6.002.276	2.403.615
EMPRESTIMOS E FINANÇ. LP	29.924.191	12.532.747
TRANSF. REAL. LP P/ATIVO CIR	20.112.189	6.661.870
DEMAIS ORIGENS	4.415.605	475.744
TOTAL DE RECURSOS	135.797.766	46.387.477
APLICAÇÕES DE RECURSOS		
ATIV. ECONOMICA (PREJUZO)		
INVESTIMENTOS	80.961.485	28.879.907
TRANSF. FIN. LP P/PASS. CIRC.	56.486.853	2.075.966
APLICAÇÕES LP	34.314.710	12.713.244
DIVIDENDOS DISTRIBUIDOS		
DEMAIS APLICAÇÕES	926.419	1.443.803
TOTAL APLICAÇÕES	172.689.467	45.912.920
VAR. CAP. CIRC. LIQ. EX. ANT. AJUS	36.891.701	92.300.397
EFETOS DO(S) AJUSTE(S)		
VAR. CAP. CIRC. LIQ. EX. AP. AJUS.	36.891.701	92.300.397
VARIACÃO ATIVO CIRCULANTE	9.292.990	49.761.674
VARIACÃO PASSIVO CIRCULANTE	46.184.691	142.062.071

AUDITORIA INTERNA

AUDITOR-CHEFE
 GELSON DE NEGRO COELHO
 DDD - 021 FONE - 233-5474

AUDITORIA EXTERNA

EMPRESA CONTRATADA
 KPMG - PEAT MARWICK
 TELEX - 2130335 DDD - 021 FONE - 292-0025

IDENTIFICAÇÃO

TELECOMUNICAÇÕES DO RIO GRANDE DO NORTE S.A. - TLLLRN

DATA/ATO CRIAÇÃO 03/09/1963 LEI N 2910
 DATA/ATO CONSTITUIÇÃO 03/03/1964 ASSEMBLEIA
 CGC - 08408254000155 TELLEX - 848001 DDD - 084 FONE -
 ENDEREÇO - AV PRUDENTE DE MORAIS, 757-TIROL

NATAL RN CEP - 59020400

DIRETORIA

NOME	CARGO
MARCUS FREDERICO FERREIRA LOPES	PRÉSENTI
GUSTAVO DIAS DA SILVA NETO	DIR. TEL. OPERACIONAL
JOAO ADAUTO DA COSTA	DIR. ADM. FINANCEIRO

OBJETIVO

EXPLORAR OS SERVIÇOS DE TELECOMUNICAÇÕES E ATIVIDADES NECESSARIAS A EXECUÇÃO DESSES SERVIÇOS, NA CONFORMIDADE DAS CONCESSÕES, AUTORIZAÇÕES E PERMISSÕES QUE LHE FOREM OUTORGADAS

PESSOAL (NÚMERO DE EMPREGADOS)

	PESSOAL PRÓPRIO	TERCEIROS/CONVENIADOS
ADMINISTRAÇÃO	31.12.93	31.12.92
OPERAÇÃO	201	17
INVESTIMENTO	537	29
TOTAL	801	46

COMPOSIÇÃO ACIONÁRIA

	PERCENT CAP VOT	PERCENT CAP TOT
TELEBRAS	86,430	77,530
EMURATLL	5,370	2,000
BR		1,190
GOV. LST RN	5,580	2,530
FINOR		7,010
OUTROS	2,620	9,740

DADOS DE BALANÇO (CR\$ mil)

ATIVO		PASSIVO	
1993		1993	
ATIVO CIRCULANTE	3.450.396	PASSIVO CIRCULANTE	3.147.116
DISPONIVEL	772.042	EMPR/FIN. (MOEDA NAC/ESTR.)	506.881
VALORES A RECEBER	2.058.096	CONTAS A PAGAR/OUTROS	2.560.235
ESTOQUES	36.321	EXIGIVEL A LONGO PRAZO	1.440.169
OUTROS	583.937	EMPR/FIN. (MOEDA NAC/ESTR.)	352.754
REALIZAVEL A LONGO PRAZO	260.712	ADIANT.P/ AUMENTO DL CAPITAL	1.087.415
VALORES A RECEBER	266.430	RESULTADO DE EXERCICIOS FUTUROS	
OUTROS	2.282	PART. MINORIT. (GRUPOS/HOLDINGS)	
ATIVO PERMANENTE	37.116.187	PATRIMONIO LIQUIDO	36.248.010
INVESTIMENTOS	25.292	CAPITAL INTEGRALIZADO	887.052
PARTICIPAÇÕES		RESERVAS	26.736.464
CONTROLADAS		LUCROS (PREJ.) ACUMULADOS	5.925.205
COLIGADAS		OUTROS	2.699.289
OUTRAS			
OUTROS	25.292		
IMOBILIZADO	33.190.459		
DIFERIDO	3.900.436		
TOTAL DO ATIVO	40.835.295	TOTAL DO PASSIVO	40.835.295

DEMONSTRAÇÃO DO RESULTADO (CR\$ mil)

	1993	
	INTEGRAL	LEGISLAÇÃO
REC. BRUTA VENDAS/SERVICOS	12.044.395	5.115.433
DEDUÇÕES	1.613.977	888.451
RECEITA LIQUIDA	10.430.418	4.226.982
CUSTO MERCADORIAS/SERVICOS	6.084.617	1.871.825
LUCRO BRUTO	4.345.801	2.355.157
RECEITAS (DESP) OPERACIONAIS	3.018.005	1.380.810
COMERCIAIS/ADMINISTRATIVAS	2.567.137	882.862
FINANCEIRAS LIQUIDAS	625.225	38.623
RECEITAS FINANCEIRAS	231.064	53.529
DESPESAS FINANCEIRAS	856.289	92.152
RESULT. EQUIV. PATRIMONIAL		
OUTRAS DESPESAS OPERAC	913.407	743.232
OUTRAS RECEITAS OPERAC	1.087.764	283.899
PERDAS ATIVOS MONET. S/REND.		
GANHOS PASS. MONET. S/ENCARGOS		
LUCRO (PREJ.) OPERACIONAL	1.327.796	974.339
RESULTADO NÃO OPERACIONAL	78.756	31.078
SALDO CONTA CORREÇÃO MONET.		6.697.932
VAR. MONETARIAS/CAMB. LIQUIDAS		4.445.284
RESULTADO ANTES DO IR	1.406.552	3.258.065
PROVISÕES PARA IR	2.854.231	881.969
PARTICIP. E CONTRIBU	371.307	250.550
LUCRO (PREJ) LIQ. EXERC.	3.889.476	3.889.476
AJUS. PGM. EST. ECON.		
LUCR(PREJ)LIQ. EX. APOS AJUST	3.889.476	3.889.476

ORIGENS E APLICAÇÕES DE RECURSOS (CR\$ mil)

	1993	
	INTEGRAL	LEGISLAÇÃO
ORIGENS DE RECURSOS		
ATIVIDADE ECONOMICA	5.808.972	1.762.201
AUMENTO DL CAPITAL	1.397.627	237.052
EMPRESTIMOS L. FINANC. LP	49.314	36.109
TRANSF. REAL LP P/ATIVO CIR	630.805	53.103
DEMAIS ORIGENS	2.357.100	822.322
TOTAL DE RECURSOS	10.243.818	2.910.787
APLICAÇÕES DE RECURSOS		
ATIV. ECONOMICA (PREJUICZ)		
INVESTIMENTOS	5.683.946	1.860.809
TRANSF. FIN. LP P/PASS. CIRC.	393.971	15.622
APLICAÇÕES LP	417.955	150.651
DIVIDENDOS DISTRIBUIDOS	213.901	213.901
DEMAIS APLICAÇÕES	3.419.052	373.990
TOTAL APLICAÇÕES	10.128.825	2.614.973
VAR. CAP. CIRC. LIQ. EX. ANT. AJUS	114.993	295.814
EFEITOS DO(S) AJUSTE(S)		
VAR. CAP. CIRC. LIQ. EX. AP. AJUS.	114.993	295.814
VARIAÇÃO ATIVO CIRCULANTE	849.915	3.347.287
VARIAÇÃO PASSIVO CIRCULANTE	734.922	3.051.473

AUDITORIA INTERNA

AUDITOR-CHEFE
 FRANCISCO NEVES OLIVEIRA

DDD - 084 FONE - 215-2214 RAMAL - 214

AUDITORIA EXTERNA

EMPRESA CONTRATADA
 WALTER HEUER AUDITORES INDEP.

DDD - 021 FONE - 240-1332

IDENTIFICAÇÃO

TELECOMUNICAÇÕES DE RONDONIA S.A. - TELERON

DATA/ATO CRIAÇÃO 13/11/1960 343 FLS 61/75 L.A. N.4 JC RO
 DATA/ATO CONSTITUIÇÃO 05/05/1973 3420 JUNTA COMERCIAL - RO
 CGC - 05904883000188 TELEX - 2129 DDD - 069 FONE - 221-3040
 ENDEREÇO - AV. LAURO SODRIL N. 3290
 BAIRRO DOS TANQUES
 PORTO VELHO RO CEP - 78904300

DIRETORIA

NOML	CARGO
NELSON EDUARDO GOMES MARQUES	PRÉSIDENTE
JOSÉ LUIZ LENZI	DIR. ADM. FINANCEIRA
JOÃO LUIZ DE SOUZA LOPLS	DIR. TÉCNICO-OPERACIONAL

OBJETIVO

EXPLORAR OS SERVIÇOS DE TELECOMUNICAÇÕES E ATIVIDADES NECESSÁRIAS À EXECUÇÃO DESSES SERVIÇOS, NA CONFORMIDADE DAS CONCESSÕES, AUTORIZAÇÕES E PREMISSÕES QUE LHE FOREM OUTORGADAS.

PESSOAL (NÚMERO DE EMPREGADOS)

	PESSOAL PRÓPRIO	TERCEIROS/CONVENIADOS
	31.12.93	31.12.93
ADMINISTRAÇÃO	104	66
OPERAÇÃO	303	107
INVESTIMENTO	37	
TOTAL	444	173

COMPOSIÇÃO ACIONÁRIA

	PERCENT CAP VOT	PERCENT CAP TOT
TELEBRAS	97,159	93,140
GOV. EST. RO	1,310	0,850
OUTROS	1,531	6,010

DADOS DE BALANÇO (CR\$ mil)

ATIVO		PASSIVO	
1993		1993	
ATIVO CIRCULANTE	1.537.749	PASSIVO CIRCULANTE	3.981.652
DISPONÍVEL	61.614	EMPR/FIN. (MOEDA NAC/LSTR.)	
VALORES A RECEBER	1.426.473	CONTAS A PAGAR/OUTROS	3.981.652
ESTOQUES	49.662		
OUTROS		EXIGÍVEL A LONGO PRAZO	4.333.559
REALIZÁVEL A LONGO PRAZO	548.844	EMPR/FIN. (MOEDA NAC/LSTR.)	2.604.463
VALORES A RECEBER	548.844	ADIANT. P/ AUMENTO DE CAPITAL	
OUTROS		OUTROS	1.649.096
ATIVO PERMANENTE	35.092.594	RESULTADO DE EXERCÍCIOS FUTUROS	
INVESTIMENTOS	49.336	PART. MINORIT. (GRUPOS/HOLDINGS)	
- PARTICIPAÇÕES		PATRIMÔNIO LÍQUIDO	28.863.976
- CONTROLADAS		CAPITAL INTEGRALIZADO	15.320.104
- COLIGADAS		RESERVAS	8.767.264
- OUTRAS	49.336	LUCROS (PREJ.) ACUMULADOS	4.763.155
OUTROS		OUTROS	13.453
IMOBILIZADO	28.522.814		
DIFERIDO	6.520.444		
TOTAL DO ATIVO	37.179.187	TOTAL DO PASSIVO	37.179.187

DEMONSTRAÇÃO DO RESULTADO (CR\$ mil)

	1993	LEGISLAÇÃO
	INTEGRAL	
REC. BRUTA VENDAS/SERVIÇOS	3.445.601	
DEDUÇÕES	728.147	
RECEITA LÍQUIDA	2.717.454	
CUSTO MERCADORIAS/SERVIÇOS	1.456.184	
LUCRO BRUTO	1.261.270	
RECEITAS (DESP.) OPERACIONAIS	1.907.199	
COMERCIAIS/ADMINISTRATIVAS	1.759.849	
FINANCEIRAS LÍQUIDAS	73.830	
RECEITAS FINANCEIRAS	162.991	
DESPESAS FINANCEIRAS	236.821	
RESULT. LÍQUID. PATRIMONIAL	188.597	
OUTRAS DESPESAS OPERAC.	115.077	
OUTRAS RECEITAS OPERAC.		
PERDAS ATIVOS MONET. S/REND.		
GANHOS PASS. MONET. S/ENCARGOS		
LUCRO (PREJ.) OPERACIONAL	645.929	
RESULTADO NÃO OPERACIONAL	58.413	
SALDO CONTA CORREÇÃO MONET.	1.071.202	
VAR. MONETÁRIAS/CAMB. LÍQUIDAS		
RESULTADO ANTES DO IR	483.666	
PROVISÕES PARA IR	152.323	
PARTICIP. E CONTRIB.		
LUCRO (PREJ.) LÍQ. EXERC.	636.009	
AJUS. PGM. EST. ECON.		
LUCRO (PREJ.) LÍQ. EX. APÓS AJUST.	636.009	

ORIGENS E APLICAÇÕES DE RECURSOS (CR\$ mil)

	1993	LEGISLAÇÃO
	INTEGRAL	
ORIGENS DE RECURSOS		
ATIVIDADE ECONÔMICA		1.086.496
AUMENTO DE CAPITAL		31.843
EMPRESTIMOS E FINANÇ. LP		
TRANSF. REAL. LP P/ATIVO CIR		35.682
DEMAIS ORIGENS		1.197.930
TOTAL DE RECURSOS		176.959
APLICAÇÕES DE RECURSOS		
ATIV. ECONÔMICA (PREJUÍZO)		
INVESTIMENTOS		789.865
TRANSF. FIN. LP P/PASS. CIRC.		
APLICAÇÕES LP		
DIVIDENDOS DISTRIBUÍDOS		266.520
DEMAIS APLICAÇÕES		1.471.885
TOTAL APLICAÇÕES		2.528.278
VAR. CAP. CIRC. LÍQ. EX. ANT. AJUS.		2.351.319
EFEITOS DO(S) AJUST. (S)		
VAR. CAP. CIRC. LÍQ. EX. AP. AJUS.		2.351.319
VARIACÃO ATIVO CIRCULANTE		1.483.935
VARIACÃO PASSIVO CIRCULANTE		3.835.254

AUDITORIA INTERNA

AUDITOR-CHEFE
 MARIA DO SOCORRO F. DE OLIVEIRA
 DDD - 069 FONE - 221-2553 RAMAL - 130

AUDITORIA EXTERNA

EMPRESA CONTRATADA
 ARTHUR ANDRESEN S/C
 TELEX - 0317133 DDD - 031 FONE - 227-8011

IDENTIFICAÇÃO

TELECOMUNICAÇÕES DE RORAIMA S.A. - TELAIMA

DATA/ATO CRIAÇÃO 11/07/1972 LEI 5792
 DATA/ATO CONSTITUIÇÃO 16/02/1973 ATA DE CONSTITUIÇÃO
 CGC - 08934567000159 TELEX - 952035 DDD - 095 FONE - 224-3444
 ENDEREÇO - AV. CAP. ENL. GARÇEZ 256
 CENTRO
 BOA VISTA RR CEP - 69301160

DIRETORIA

NOME	CARGO
JOSÉ MENDES DE ARAUJO	PRESIDENTE
GREGÓRIO ARAUJO DE ALMEIDA	DIR. TÉCNICO-OPERACIONAL
ANTÔNIO VILHENA FILHO	DIR. ADM. FINANCEIRO

OBJETIVO

EXPLORAR OS SERVIÇOS DE TELECOMUNICAÇÕES E ATIVIDADES NECESSÁRIAS À EXECUÇÃO DESSOS SERVIÇOS, NA CONFORMIDADE DAS CONCESSÕES, AUTORIZAÇÕES E PERMISSÕES QUE LHE FOREM OUTORGADAS

PESSOAL (NÚMERO DE EMPREGADOS)

	PESSOAL PRÓPRIO	TERCEIROS/CONVENCIONADOS
	31.12.93	31.12.93
ADMINISTRAÇÃO	55	
OPERAÇÃO	98	18
INVESTIMENTO	10	
TOTAL	163	18

COMPOSIÇÃO ACIONÁRIA

	PERCENT CAP VOT	PERCENT CAP TOT
TELEBRAS	93,920	91,880
GOV. DE RORAIMA	4,100	2,370
PREF. MUN. BOA VISTA	0,680	0,440
OUTROS	1,300	5,310

DADOS DE BALANÇO (CR\$ mil)

ATIVO	1993
ATIVO CIRCULANTE	616.960
DISPONÍVEL	42.542
VALORES A RECEBER	333.678
ESTOQUES	17.839
OUTROS	222.905
REALIZÁVEL A LONGO PRAZO	244.439
VALORES A RECEBER	235.003
OUTROS	9.356
ATIVO PERMANENTE	4.432.975
INVESTIMENTOS	1.037
PARTICIPAÇÕES	
CONTROLADAS	
COLIGADAS	
OUTRAS	
OUTROS	1.037
IMOBILIZADO	4.133.214
DIFERIDO	298.724
TOTAL DO ATIVO	5.294.382

PASSIVO	1993
PASSIVO CIRCULANTE	290.670
EMPR./FIN. (MOEDA NAC./ESTR.)	35.385
CONTAS A PAGAR/OUTROS	263.285
EXIGÍVEL A LONGO PRAZO	499.404
EMPR./FIN. (MOEDA NAC./ESTR.)	418.062
ADIANT. P/ AUMENTO DE CAPITAL	
OUTROS	81.342
RESULTADO DE EXERCÍCIOS FUTUROS	
PART. MINORIT. (GRUPOS/HOLDINGS)	
PATRIMÔNIO LÍQUIDO	4.496.308
CAPITAL INTEGRALIZADO	4.081.393
RESERVAS	592.849
LUCROS (PREJ.) ACUMULADOS	374.893
OUTROS	196.959
TOTAL DO PASSIVO	5.294.382

DEMONSTRAÇÃO DO RESULTADO (CR\$ mil)

	1993	
	INTEGRAL	LEGISLAÇÃO
REC. BRUTA VENDAS/SERVIÇOS	2.489.561	935.796
DEDUÇÕES	646.526	249.955
RECEITA LÍQUIDA	1.843.035	685.841
CUSTO MERCADORIAS/SERVIÇOS	1.288.452	396.234
LUCRO BRUTO	554.583	289.607
RECEITAS (DESP.) OPERACIONAIS	906.213	314.506
COMERCIAIS/ADMINISTRATIVAS	820.487	303.864
FINANCEIRAS LÍQUIDAS	109.537	18.361
RECEITAS FINANCEIRAS	24.511	7.843
DESPESAS FINANCEIRAS	134.048	26.204
RESULT. EQUIV. PATRIMONIAL		
OUTRAS DESPESAS OPERAC.	87.804	44.699
OUTRAS RECEITAS OPERAC.	111.615	52.418
PERDAS ATIVOS MONET. S/REND.		
GANHOS PASS. MONET. S/ENCARGOS		
LUCRO (PREJ.) OPERACIONAL	351.630	24.899
RESULTADO NÃO OPERACIONAL	12.855	1.434
SALDO CONTA CORREÇÃO MONET.		439.213
VAR. MONETÁRIAS/CAMB. LÍQUIDAS		280.074
RESULTADO ANTES DO IR	338.775	182.604
PROVISÕES PARA IR	196.486	40.315
PARTICIP. E CONTRIB.		
LUCRO (PREJ.) LÍQ. EXERC.	142.289	142.289
AJUS. PGM. EST. ECON.		
LUCRO (PREJ.) LÍQ. EX. APOS AJUST.	142.289	142.289

ORIGENS E APLICAÇÕES DE RECURSOS (CR\$ mil)

	1993	
	INTEGRAL	LEGISLAÇÃO
ORIGENS DE RECURSOS		
ATIVIDADE ECONÔMICA	781.466	558.476
AUMENTO DE CAPITAL	46.096	7.818
EMPRESTIMOS E FINANÇ. LP	17.544	1.925
TRANSF. REAL. LP P/ATIVO CIR	142.542	5.589
DEMAIS ORIGENS	193.511	51.793
TOTAL DE RECURSOS	1.181.159	625.601
APLICAÇÕES DE RECURSOS		
ATIV. ECONÔMICA (PREJUÍZO)	142.289	142.289
INVESTIMENTOS	320.043	83.943
TRANSF. FIN. LP P/PASS. CIRC.	211.203	9.490
APLICAÇÕES LP	163.055	62.280
DIVIDENDOS DISTRIBUÍDOS		
DEMAIS APLICAÇÕES	87.031	11.711
TOTAL APLICAÇÕES	923.621	309.713
VAR. CAP. CIRC. LÍQ. EX. ANT. AJUS.	257.538	315.888
EFEITOS DOIS) AJUSTE(S)		
VAR. CAP. CIRC. LÍQ. EX. AP. AJUS.	257.538	315.888
VARIACÃO ATIVO CIRCULANTE	99.187	586.430
VARIACÃO PASSIVO CIRCULANTE	158.351	280.550

AUDITORIA INTERNA

AUDITOR-CHEFE
 JOAQUIM DE OLIVEIRA
 DDD - 095 FONE - 105-217 RAMAL - 217

AUDITORIA EXTERNA

EMPRESA CONTRATADA
 BAUER, LOPES, WILLIAM & ASSOC. S/C AUD
 TELEX - 2256984 DDD - 051 FONE - 228-8772

IDENTIFICAÇÃO

TELECOMUNICAÇÕES DE SANTA CATARINA S.A. - TELESC

DATA/ATO CRIAÇÃO 14/07/1969 ESCRITURA PUBLICA CONSTITUIÇÃO
 DATA/ATO CONSTITUIÇÃO 17/04/1969 LEI N 4299
 CGC - 83897223000120 TELEX - 186 DDD - 0482 FONE - 312-200
 ENDEREÇO - AV. MADR. BENVENTURA, 500
 ITACORUBI
 FLORIANOPOLIS SC CEP - 88035001

OBJETIVO

EXPLORAR OS SERVIÇOS DE TELECOMUNICAÇÕES E ATIVIDADES NECESSARIAS A EXECUÇÃO DESSES SERVIÇOS, NA CONFORMIDADE DE DAS CONCESSÕES, AUTORIZAÇÕES E PERMISSÕES QUE LHE FOREM OUTORGADAS

DIRETORIA

NOME	CARGO
WALMOR PAULO DE LUCA	PRESIDENTE
CARLOS OSVALDO FARIAS	DIR. ADMINISTRAÇÃO
JOSE ARCINO DE SILVA	DIRETOR DE OPERAÇÕES
GEOVAH JOSE DE FREITAS AMARANTE	DIRETOR FINANCEIRO
ADILSON GHISI	DIRETOR TÉCNICO

PESSOAL (NÚMERO DE EMPREGADOS)

	PESSOAL PRÓPRIO	TERCEIROS/CONVENIADOS
	31.12.93	31.12.93
ADMINISTRAÇÃO	289	70
OPERAÇÃO	1.437	337
INVESTIMENTO	215	50
T O T A L	1.941	457

COMPOSIÇÃO ACIONÁRIA

	PERCENT CAP VOT	PERCENT CAP TOT
TELEBRAS	91,056	90,319
CIA. DESINV. DE STA. CATARINA	6,540	3,027
OUTROS	2,404	6,654

DADOS DE BALANÇO (CR\$ mil)

ATIVO		PASSIVO	
1993		1993	
ATIVO CIRCULANTE	13.402.464	PASSIVO CIRCULANTE	26.647.384
DISPONIVEL	2.243.077	EMPR/FIN. (MOEDA NAC/ESTR.)	
VALORES A RECEBER	7.145.026	CONTAS A PAGAR/OUTROS	26.647.384
ESTOQUES	117.757		
OUTROS	3.896.604	EXIGIVEL A LONGO PRAZO	17.594.106
REALIZAVEL A LONGO PRAZO	894.083	EMPR/FIN. (MOEDA NAC/ESTR.)	
VALORES A RECEBER		ADIANT.P/ AUMENTO DE CAPITAL	17.594.106
OUTROS	894.083		
ATIVO PERMANENTE	176.459.877	RESULTADO DE EXERCÍCIOS FUTUROS	
INVESTIMENTOS	13.227	PART.MINORIT.(GRUPOS/HOLDINGS)	
PARTICIPAÇÕES	2.666		
CONTROLADAS	2.666	PATRIMONIO LIQUIDO	146.514.934
COLIGADAS		CAPITAL INTEGRALIZADO	78.567.621
OUTRAS		RESERVAS	46.680.427
OUTROS	10.561	LUCROS(PREJ.) ACUMULADOS	16.266.332
IMOBILIZADO	153.794.568	OUTROS	5.000.554
DIFERIDO	22.652.082		
T O T A L D O A T I V O	190.756.424	T O T A L D O P A S S I V O	190.756.424

DEMONSTRAÇÃO DO RESULTADO (CR\$ mil)

	1993	
REC. BRUTA VENDAS/SERVICOS	66.558.385	LEGISLAÇÃO
DEDUÇÕES	13.890.853	24.951.665
RECEITA LIQUIDA	52.667.522	6.469.953
CUSTO MERCADORIAS/SERVICOS	26.365.404	18.491.712
LUCRO BRUTO	26.302.118	8.032.440
RECEITAS(DESP.) OPERACIONAIS	16.238.170	10.459.272
		11.014.493
COMERCIAIS/ADMINISTRATIVAS	12.680.138	4.060.223
FINANCEIRAS LIQUIDAS	5.408.301	775.921
RECEITAS FINANCEIRAS	100.744	182.252
DESPESAS FINANCEIRAS	5.509.045	959.173
RESULT.EQUIV.PATRIMONIAL		
OUTRAS DESPESAS OPERAC.	4.577.909	6.548.419
OUTRAS RECEITAS OPERAC.	6.426.178	379.070
PERDAS ATIVOS MONET. S/REND.		
GANHOS PASS. MONET. S/ENCARGOS		
LUCRO (PREJ.) OPERACIONAL	10.063.948	555.221
RESULTADO NÃO OPERACIONAL	64.601	33.856
SALDO CONTA CORREÇÃO MONET.		19.750.958
VAR. MONETARIAS/CAMB. LIQUIDAS		
RESULTADO ANTES DO IR	9.999.347	19.161.881
PROVISÕES PARA IR	11.091.847	1.351.790
PARTICIP. E CONTRIB.	2.758.684	2.181.161
LUCRO (PREJ.) LIQ. EXERC.	18.332.510	18.332.510
AJUS.PGM. EST. ECON.		
LUCR(PREJ)LIQ. EX. APOS AJUST.	18.332.510	18.332.510

ORIGENS E APLICAÇÕES DE RECURSOS (CR\$ mil)

	1993	
ORIGENS DE RECURSOS	INTEGRAL	LEGISLAÇÃO
ATIVIDADE ECONOMICA	27.830.154	8.450.304
AUMENTO DE CAPITAL	2.905.806	506.897
EMPRESTIMOS E FINANC.LI		
TRANSF.REAL.LP P/ATIVO CIR	1.933.907	68.160
DEMAIS ORIGENS	10.567.998	6.783.490
TOTAL DE RECURSOS	43.237.865	1.091.757
APLICAÇÕES DE RECURSOS		
ATIV.ECONOMICA (PREJUÍZO)		
INVESTIMENTOS	28.525.724	9.172.043
TRANSF.FIN.LP P/PASS.CIRC.	8.539.064	295.257
APLICAÇÕES LP	77.228	71.066
DIVIDENDOS DISTRIBUIDOS	1.368.519	1.368.519
DEMAIS APLICAÇÕES	3.959.232	690.660
TOTAL APLICAÇÕES	42.469.767	11.597.545
VAR. CAP. CIRC. LIQ. EX. ANT. AJUS.	766.098	12.689.302
EFEITOS DOS AJUSTES(S)		
VAR. CAP. CIRC. LIQ. EX. AP. AJUS.	766.098	12.689.302
VARIAÇÃO ATIVO CIRCULANTE	7.870.824	13.183.134
VARIAÇÃO PASSIVO CIRCULANTE	7.102.726	25.872.436

AUDITORIA INTERNA

AUDITOR-CHEFE
 GILSON TADEU DE HARO
 DDD - 0482 FONE - 312-218 RAMAL - 2216

AUDITORIA EXTERNA

EMPRESA CONTRATADA
 KPMG PEAT MARWICK
 TELEX - 2261384 DDD - 041 FONE - 226-1243

IDENTIFICAÇÃO

TELECOMUNICAÇÕES DE SÃO PAULO S.A. - TELES P

DATA/ATO CRIAÇÃO
DATA/ATO CONSTITUIÇÃO 12/04/19/3 ASSEMBLEIA GERAL EXTR.
CGC - 43642727000185 TELEX - 25904 DDD - 011 FONE - 285-8050
ENDEREÇO - RUA MARTINIANO DE CARVALHO N 851
BELA VISTA
SÃO PAULO SP CEP - 01321001

DIRETORIA

NOME	CARGO
WALDEMAR FERNANDES NEVES	PRESIDENTE
MARCOS JORDAO T. DO AMARAL FILHO	DIRETOR ADMINISTRATIVO
CARLOS EDUARDO SAMPAIO DORTA	DIR. ECONOMICO-FINANCEIRO
LUTERO DE CASTRO CARDOSO	DIRETOR DE OPERAÇÕES
ARCHIMÉDES BACCARRO	DIR. DE RECURSOS HUMANOS
SILVIO DE CARVALHO VINCI	DIRETOR TÉCNICO

OBJETIVO

A SOCIEDADE TEM POR OBJETO A EXPLORAÇÃO DE SERVIÇOS DE TELECOMUNICAÇÕES E ATIVIDADES NECESSÁRIAS OU ÚTILIS À EXPLORAÇÃO DESSSES SERVIÇOS, NA CONFORMIDADE DAS CONCESSÕES, AUTORIZAÇÕES E PERMISSÕES QUE LHE FOREM OUTORGADAS.

PESSOAL (NÚMERO DE EMPREGADOS)

	PESSOAL PRÓPRIO	TERCEIROS/CONVENIADOS
ADMINISTRAÇÃO	31.12.93	31.12.93
OPERAÇÃO	1.923	4.160
INVESTIMENTO	20.389	1.175
TOTAL	1.924	1.287
TOTAL	24.236	6.622

COMPOSIÇÃO ACIONÁRIA

	PERCENT CAP VOT	PERCENT CAP TOT
TELEBRAS	86,930	76,563
DALL	2,277	1,302
BOVESPA	2,174	9,182
CÂMARA DE LIQUIDAÇÃO	0,586	3,379
OUTROS	8,033	9,574

DADOS DE BALANÇO (CR\$ mil)

ATIVO	1993
ATIVO CIRCULANTE	111.882.981
DISPONÍVEL	6.525.328
VALORES A RECEBER	76.013.600
ESTOQUES	2.586.937
OUTROS	26.757.116
REALIZÁVEL A LONGO PRAZO	11.386.391
VALORES A RECEBER	3.684.463
OUTROS	7.701.928
ATIVO PERMANENTE	2.167.447.997
INVESTIMENTOS	155.379.738
PARTICIPAÇÕES CONTROLADAS	154.704.389
COLIGADAS	81.540.069
OUTRAS	73.049.908
OUTROS	114.412
IMOBILIZADO	675.349
DIFERIDO	1.736.328.024
TOTAL DO ATIVO	2.290.717.369

PASSIVO	1993
PASSIVO CIRCULANTE	353.884.566
EMPR/FIN. (MOEDA NAC/LSTR.)	232.051.164
CONTAS A PAGAR/OUTROS	121.833.402
EXIGÍVEL A LONGO PRAZO	354.049.604
EMPR/FIN. (MOEDA NAC/LSTR.)	251.955.642
ADIANT.P./AUMENTO DE CAPITAL	
OUTROS	102.093.962
RESULTADO DE EXERCÍCIOS FUTUROS	
PART.MINORIT.(GRUPOS/HOLDINGS)	
PATRIMÔNIO LÍQUIDO	1.582.783.199
CAPITAL INTEGRALIZADO	1.041.048.530
RESERVAS	442.484.548
LUCROS(PREJ.) ACUMULADOS	99.250.121
OUTROS	
TOTAL DO PASSIVO	2.290.717.369

DEMONSTRAÇÃO DO RESULTADO (CR\$ mil)

	1993	
	INTEGRAL	LEGISLAÇÃO
REC. BRUTA VENDAS/SERVIÇOS	567.982.362	214.033.907
DEDUÇÕES	114.580.430	55.911.495
RECEITA LÍQUIDA	453.401.932	158.122.412
CUSTO MERCADORIAS/SERVIÇOS	233.093.694	65.324.090
LUCRO BRUTO	220.308.238	92.798.322
RECEITAS (DESP.) OPERACIONAIS	128.133.070	67.942.696
COMERCIAIS/ADMINISTRATIVAS	115.028.545	36.158.463
FINANCEIRAS LÍQUIDAS	51.926.955	17.764.056
RECEITAS FINANCEIRAS	9.538.222	2.891.184
DESPESAS FINANCEIRAS	61.468.177	20.655.240
RESULT. LÍQUID. PATRIMÔNIAL	22.836.100	22.836.100
OUTRAS DESPESAS OPERAC	33.287.728	40.723.788
OUTRAS RECEITAS OPERAC	49.274.058	3.867.511
PERDAS ATIVOS MONET. S/REND.		
GANHOS PASS. MONET. S/ENCARGOS		
LUCRO (PREJ.) OPERACIONAL	92.175.168	24.855.626
RESULTADO NÃO OPERACIONAL	142.899	129.952
SALDO CONTA CORREÇÃO MONET.		
VAR. MONETÁRIAS/CAMB. LÍQUIDAS		
RESULTADO ANTES DO IR	92.032.269	160.654.030
PROVISÕES PARA IR	72.804.015	4.182.254
PARTICIP. E CONTRIB.		
LUCRO (PREJ.) LIQ. EXERC.	164.836.284	164.836.284
AJUS. PGM. EST. ECON.		
LUCRO (PREJ.) LIQ. EX. APOS AJUST.	164.836.284	164.836.284

ORIGENS E APLICAÇÕES DE RECURSOS (CR\$ mil)

	1993	
	INTEGRAL	LEGISLAÇÃO
ORIGENS DE RECURSOS		
ATIVIDADE ECONÔMICA	277.737.009	142.998.505
AUMENTO DE CAPITAL	32.224.315	5.542.894
EMPRESTIMOS E FINANÇ. LP	44.347.927	18.669.892
TRANSF. REAL. LP P/ATIVO CIRC.	23.269.467	7.378.458
DEMAIS ORIGENS	47.911.809	13.582.718
TOTAL DE RECURSOS	425.490.527	97.824.543
APLICAÇÕES DE RECURSOS		
ATIV. ECONÔMICA (PRELÍZITO)		
INVESTIMENTOS	331.578.909	97.576.528
TRANSF. FIN. LP P/PASS. CIRC.	64.326.287	16.822.018
APLICAÇÕES LP	21.179.768	7.586.069
DIVIDENDOS DISTRIBUÍDOS	6.710.704	6.710.704
DEMAIS APLICAÇÕES	43.964.587	7.562.334
TOTAL APLICAÇÕES	467.760.255	136.257.650
VAR. CAP. CIRC. LIQ. EX. ANT. AJUS.	42.269.728	234.082.193
EFEITOS DO(S) AJUSTE(S)		
VAR. CAP. CIRC. LIQ. EX. AP. AJUS.	42.269.728	234.082.193
VARIACÃO ATIVO CIRCULANTE	8.570.683	107.106.979
VARIACÃO PASSIVO CIRCULANTE	33.699.045	341.189.172

AUDITORIA INTERNA

AUDITOR-CHEFE
JOSE FERNANDO ZACONETA ESCOBAR
DDD - 011 FONE - 285-7059

AUDITORIA EXTERNA

EMPRESA CONTRATADA
KPMG PEAT MARWICK
TELEX - 1130417 DDD - 011 FONE - 851-0166

IDENTIFICAÇÃO

TELECOMUNICAÇÕES DE SERGIPE S.A. - TELERGIPE

DATA/ATO CRIAÇÃO 29/12/1972 ASSEMBLEIA GERAL
 DATA/ATO CONSTITUIÇÃO 29/12/1972 ASSEMBLEIA GERAL
 CGC - 13079322000110 TELEX - 2171 DDD - 079 FONE - 231-6504
 ENDERECO - RUA B QUADRA Q 5/N
 DISTRITO IND. DE ARACAJU
 ARACAJU SP CEP - 49040240

DIRETORIA

NOME	CARGO
MARTINHO DE OLIVEIRA BRAVO	PRESIDENTE
CARLOS ADEMAR DE ARAGAO	DIR. TECNICO OPERACIONAL
JOSE RODRIGUES DE ANDRADE	DIR. ADM. FINANCEIRO

OBJETIVO

EXPLORAR OS SERVICOS DE TELECOMUNICAÇÕES E ATIVIDADES NECESSARIAS OU UTEIS A EXECUÇÃO DESSES SERVICOS, NA CONFORMIDADE DAS CONCESSÕES, AUTORIZAÇÕES E PERMISSÕES QUE LHE FOREM OUTORGADAS.

PESSOAL (NÚMERO DE EMPREGADOS)

	PESSOAL PROPRIO	TERCEIROS/CONVENIADOS
	31.12.93	31.12.93
ADMINISTRAÇÃO	135	3
OPERAÇÃO	351	80
INVESTIMENTO	66	
TOTAL	552	83

COMPOSIÇÃO ACIONÁRIA

	PERCENT CAP VOT	PERCENT CAP TOT
TELEBRAS	86,210	80,150
GOV. EST. SE	6,550	2,870
PREFS DE MUN. DO EST. DE SERGIPE	2,860	1,690
FINOR		10,250
OUTROS	4,380	5,040

DADOS DE BALANÇO (CR\$ mil)

ATIVO		PASSIVO	
1993		1993	
ATIVO CIRCULANTE	1.822.452	PASSIVO CIRCULANTE	3.659.759
DISPONIVEL	316.278	EMPR/FIN. (MOEDA NAC/LSTR.)	2.765.339
VALORES A RECEBER	1.376.826	CONTAS A PAGAR/OUTROS	894.420
ESTOQUES	74.553		
OUTROS	54.795	EXIGIVEL A LONGO PRAZO	1.877.263
REALIZAVEL A LONGO PRAZO	26.077	EMPR/FIN. (MOEDA NAC/LSTR.)	1.034.505
VALORES A RECEBER		ADIANT.P/ AUMENTO DE CAPITAL	842.758
OUTROS	26.077	RESULTADO DE EXERCICIOS FUTUROS	
ATIVO PERMANENTE	23.437.301	PART. MINORIT. (GRUPOS/HOLDINGS)	
INVESTIMENTOS	26.776	PATRIMONIO LIQUIDO	19.750.808
PARTICIPAÇÕES		CAPITAL INTEGRALIZADO	15.173.102
CONTROLADAS		RESERVAS	3.831.959
COLIGADAS		LUCROS (PREJ.) ACUMULADOS	733.567
OUTRAS		OUTROS	12.180
OUTROS	26.776		
IMOBILIZADO	19.804.362		
DIFERIDO	3.606.163		
TOTAL DO ATIVO	25.267.830	TOTAL DO PASSIVO	25.267.830

DEMONSTRAÇÃO DO RESULTADO (CR\$ mil)

	1993	
	INTEGRAL	LEGISLAÇÃO
REC. BRUTA VENDAS/SERVICOS	8.746.770	3.518.631
DEDUÇÕES	1.500.269	650.575
RECEITA LIQUIDA	7.166.509	2.860.056
CUSTO MERCADORIAS/SERVICOS	4.708.095	1.431.940
LUCRO BRUTO	2.457.514	1.428.116
RECEITAS (DESP.) OPERACIONAIS	3.910.313	1.166.882
MERCIAIS/ADMINISTRATIVAS	2.225.503	641.479
FINANCEIRAS LIQUIDAS	596.563	34.420
RECEITAS FINANCEIRAS	59.908	63.446
DESPESAS FINANCEIRAS	656.551	97.866
RESULT. LIQ. PATRIMONIAL		
OUTRAS DESPESAS OPERAC.	1.413.874	617.380
OUTRAS RECEITAS OPERAC.	325.707	126.397
PERDAS ATIVOS MONET. S/REND.		
GANHOS PASS. MONET. S/ENCARGOS		
LUCRO (PREJ.) OPERACIONAL	1.452.699	261.234
RESULTADO NÃO OPERACIONAL	254.304	6.407
SALDO CONT. CORREÇÃO MONET.		3.172.651
VAR. MONETARIAS/CAM. LIQUIDAS		4.171.523
RESULTADO ANTES DO IR	1.198.395	744.045
PROVISÕES PARA IR	483.652	33.643
PARTICIP. E CONTRIB.	17.339	21.680
LUCRO (PREJ.) LIQ. EXLRC.	732.082	732.082
AJUS. PGM. EST. ECON.		
LUCRO (PREJ.) LIQ. EX. APOS AJUST.	732.082	732.082

ORIGENS E APLICAÇÕES DE RECURSOS (CR\$ mil)

	1993	
	INTEGRAL	LEGISLAÇÃO
ORIGENS DE RECURSOS		
ATIVIDADE ECONOMICA	4.200.229	366.361
AUMENTO DE CAPITAL	40.739	6.910
EMPRESTIMOS E FINANC. LP	163.184	139.097
TRANSF. REAL. LP/PATIVO CIRC.	1.819	73
DEMAIS ORIGENS		
TOTAL DE RECURSOS	4.405.971	220.281
APLICAÇÕES DE RECURSOS		
ATIV. ECONOMICA (PREJUÍZO)	732.082	732.082
INVESTIMENTOS	2.443.979	730.193
TRANSF. FIN. LP P/PASS. CIRC.	3.659.210	85.323
APLICAÇÕES LP	32.634	28.077
DIVIDENDOS DISTRIBUIDOS	55.914	55.914
DEMAIS APLICAÇÕES	61.646	15.262
TOTAL APLICAÇÕES	6.995.465	1.646.851
VAR. CAP. CIRC. LIQ. EX. ANT. AJUS.	2.589.494	1.867.132
EFEITOS DOS AJUSTES		
VAR. CAP. CIRC. LIQ. EX. AP. AJUS.	2.589.494	1.867.132
VARIACÃO ATIVO CIRCULANTE	365.215	1.735.711
VARIACÃO PASSIVO CIRCULANTE	2.224.279	3.602.843

AUDITORIA INTERNA

AUDITOR-CHEFE
 JORGE ROBERTO DE ARGOLLO
 DDD - 079 FONE - 225-1140

AUDITORIA EXTERNA

EMPRESA CONTRATADA
 AUD. MEC. AUD. INDEPENDENTES SC.
 TELEX - 4216069 DDD - 081 FONE - 421-6069

IDENTIFICAÇÃO

EMPRESA: ...

OBJETIVO

...

DIRETORIA

...

PERÍODO (NÚMERO DE EMPREGADOS)

...

COMPOSIÇÃO ACIONÁRIA

...

ESTADO DE BALANÇO (R\$ MIL)

Table with 2 columns: Description and Amount. Rows include assets and liabilities.

Table with 2 columns: Description and Amount. Rows include assets and liabilities.

CONCENTRAÇÃO DO RESULTADO (R\$ MIL)

Table with 2 columns: Description and Amount. Rows include income and expenses.

ORIGEM E APLICAÇÕES DE RECURSOS (R\$ MIL)

Table with 2 columns: Description and Amount. Rows include sources and uses of funds.

AUDITORIA INTERNA

...

AUDITORIA EXTERNA

...

5.1.5 - Demais Empresas

IDENTIFICAÇÃO

ALUMINIO S.A. EXTRUSÃO E LAMINAÇÃO - ASA

DATA/ATO CRIAÇÃO 03/04/1967 ASSEMBLEIA GERAL CONSTITUIÇÃO
 DATA/ATO CONSTITUIÇÃO 03/04/1967 ASSEMBLEIA GERAL CONSTITUIÇÃO
 CGC - 10886893000176 TLEEX - 2134289 DDD - 021 FONE - 264-5836
 ENDERLCO - RUA VISCONDE DE NITEROI, 354
 3. ANDAR
 RIO DE JANEIRO RJ CEP - 20941

DIRETORIA

NOME	CARGO
PAULO RUBENS GASPAR	DIRETOR PRESIDENTE
PAULO ORTIZ MONTEIRO	DIRETOR SUPERINTENDENTE

OBJETIVO

EMPRESA DE PARTICIPAÇÃO

PESSOAL (NÚMERO DE EMPREGADOS)

	PESSOAL PRÓPRIO	TERCEIROS/CONVENIADOS
ADMINISTRAÇÃO	31.12.93	31.12.93
OPERAÇÃO	10	
INVESTIMENTO		
T O T A L	10	

COMPOSIÇÃO ACIONÁRIA

	PERCENT CAP VOT	PERCENT CAP TOT
CLF	62,080	10,400
UB	37,850	6,410
EURICO PEISTERER	0,060	4,030
ANTONIO JOSE G. FRAGA FILHO		2,090
HALIM GOLMIA		5,080
ISAAC MICHAAN		11,520
JOSE EMILIO PEGANHA		1,300
JOSE PAIS RANGLL		8,710
JOSE RICARDO REZEK		5,300
SILVIA FLETTER ALVES		8,810
OUTROS	0,010	36,350

DADOS DE BALANÇO (CR\$ mil)

ATIVO		PASSIVO	
1993		1993	
ATIVO CIRCULANTE	222.761	PASSIVO CIRCULANTE	3.938.571
DISPONIVEL	190.653	EMPR/FIN. (MOEDA NAC/LSTR.)	3.933.145
VALORES A RECEBER	23.739	CONTAS A PAGAR/OUTROS	5.426
ESTOQUES		LIXIGIVEL A LONGO PRAZO	25.000
OUTROS	8.369	EMPR/FIN. (MOEDA NAC/LSTR.)	
REALIZAVEL A LONGO PRAZO		ADIANT.P/ AUMENTO DL CAPITAL	
VALORES A RECEBER		OUTROS	25.000
OUTROS		RESULTADO DE EXERCICIOS FUTUROS	
ATIVO PERMANENTE	1.322.603	PART. MINORIT. (GRUPOS/HOLDINGS)	
INVESTIMENTOS	1.267.747	PATRIMONIO LIQUIDO	2.418.207
PARTICIPAÇÕES	1.267.747	CAPITAL INTEGRALIZADO	6.103.879
CONTROLADAS		RESERVAS	2.483.565
COLIGADAS		LUCROS (PREJ.) ACUMULADOS	11.005.651
OUTRAS	1.267.747	OUTROS	
OUTROS			
IMOBILIZADO	54.856		
DIFERIDO			
T O T A L D O A T I V O	1.545.364	T O T A L D O P A S S I V O	1.545.364

DEMONSTRAÇÃO DO RESULTADO (CR\$ mil)

	1993	
	INTEGRAL	LEGISLAÇÃO
REC. BRUTA VENDAS/SERVICOS		
DEDUÇÕES		
RECEITA LIQUIDA		
CUSTO MERCADORIAS/SERVICOS		
LUCRO BRUTO		
RECEITAS (DESP. OPERACIONAIS)	59.396	3.467.339
COMERCIAIS/ADMINISTRATIVAS	19.612	23.171
FINANCEIRAS LIQUIDAS	205.750	3.611.994
RECEITAS FINANCEIRAS	351.320	259.877
DESPESAS FINANCEIRAS	557.078	3.871.871
RESULT EQUIV. PATRIMONIAL	157.548	157.547
OUTRAS DESPESAS OPERAC.	25.653	23.800
OUTRAS RECEITAS OPERAC.	34.079	34.079
PERDAS ATIVOS MONET. S/REND.		
GANHOS PASS. MONET. S/ENCARGO		
LUCRO (PREJ.) OPERACIONAL	59.396	3.467.339
RESULTADO NÃO OPERACIONAL		
SALDO CONTA CORREÇÃO MONET.		3.459.923
VAR. MONETARIAS/CAMB. LIQUIDAS		
RESULTADO ANTES DO IR	59.396	7.416
PROVISÕES PARA IR		
PARTICIP. E CONTRIB.		
LUCRO (PREJ.) LIQ. EXERC.	59.396	7.416
AJUS. PGM. EST. ECON.		
LUCR (PREJ.) LIQ. EX. APOS AJUST.	59.396	7.416

ORIGENS E APLICAÇÕES DE RECURSOS (CR\$ mil)

	1993	
	INTEGRAL	LEGISLAÇÃO
ORIGENS DE RECURSOS		
ATIVIDADE ECONOMICA	505.562	3.620.039
AUMENTO DL CAPITAL		
EMPRESTIMOS E FINANC. LP		
TRANSF. REAL. LP P/ATIVO CIR.		
DEMAIS ORIGENS		
TOTAL DE RECURSOS	505.562	3.620.039
APLICAÇÕES DE RECURSOS		
ATIV. ECONOMICA (PREJUZO)	59.396	7.416
INVESTIMENTOS		
TRANSF. FIN. LP P/PASS. CIRC.		
APLICAÇÕES LP		
DIVIDENDOS DISTRIBUIDOS		
DEMAIS APLICAÇÕES	173.681	6.679
TOTAL APLICAÇÕES	233.077	14.095
VAR. CAP. CIRC. LIQ. EX. ANT. AJUS.	272.505	3.605.944
EFEITOS DO(S) AJUSTE(S)		
VAR. CAP. CIRC. LIQ. EX. AP. AJUS.	272.505	3.605.944
VARIAÇÃO ATIVO CIRCULANTE	66.492	270.939
VARIAÇÃO PASSIVO CIRCULANTE	338.997	3.876.883

AUDITORIA INTERNA

AUDITORIA EXTERNA

EMPRESA CONTRATADA
 GWM AUDITORES E CONSULTORES S/C

IDENTIFICAÇÃO

BB-ADMINISTRADORA DE CARTOES DE CREDITO S.A. - BB CAR
 DATA/ATO CRIAÇÃO 16/09/1987 N 314 DE 020987 - DOU 17091987
 DATA/ATO CONSTITUIÇÃO 29/06/1987 22 OF NOTAS L.2488 F.75 ATO 32
 CGC - 31591399000156 TELEX - 061613850 DDD - 061 FONE - 225-7138
 ENDEREÇO - SDS BLOCO A - ED. CONIC
 SALA 401 A 424
 BRASILIA DF CEP - 70391500

OBJETIVO

ADMINISTRAÇÃO E EMISSÃO DE CARTOES DE CREDITO E ATIVIDADES AFINS.

DIRETORIA

NOME	CARGO
ALCIR AUGUSTINHO CALLIARI	DIRETOR-PRESIDENTE
LUIZ JORGE DE OLIVEIRA	DIR. VICE-PRESIDENTE
JOSE ERNESTO AZZOLIN PASQUOTTO	DIRETOR-GERENTE

PESSOAL (NÚMERO DE EMPREGADOS)

	PESSOAL PROPRIO	TERCEIROS/CONVENIADOS
	31.12.93	31.12.93
ADMINISTRAÇÃO	17	
OPERAÇÃO	259	
INVESTIMENTO		
T O T A L	276	

COMPOSIÇÃO ACIONÁRIA

RE	PERCENT CAP VOT	PERCENT CAP TOT
	100,000	100,000

DADOS DE BALANÇO (CR\$ mil)

A T I V O		1 9 9 3	P A S S I V O		1 9 9 3
ATIVO CIRCULANTE		61.106.635	PASSIVO CIRCULANTE		41.061.879
DISPONIVEL		40.619.875	EMPR/FIN. (MOEDA NAC/ESTR.)		
VALORES A RECEBER		18.422.733	CONTAS A PAGAR/OUTROS		41.061.879
ESTOQUES			EXTIGIVEL A LONGO PRAZO		
OUTROS		2.064.027	EMPR/FIN. (MOEDA NAC/ESTR.)		
REALIZAVEL A LONGO PRAZO			ADIANT.P/ AUMENTO DE CAPITAL		
VALORES A RECEBER			OUTROS		
OUTROS			RESULTADO DE EXERCICIOS FUTUROS		
ATIVO PERMANENTE			PART. MINORIT. (GRUPOS/HOLDINGS)		
INVESTIMENTOS			PATRIMONIO LIQUIDO		20.044.756
PARTICIPAÇÕES			CAPITAL INTEGRALIZADO		424.317
CONTROLADAS			RESERVAS		15.487.650
COLIGADAS			LUCROS (PREJ.) ACUMULADOS		4.132.789
OUTRAS			OUTROS		
OUTROS					
IMOBILIZADO					
DIFERIDO					
T O T A L D O A T I V O		61.106.635	T O T A L D O P A S S I V O		61.106.635

DEMONSTRAÇÃO DO RESULTADO (CR\$ mil)

	INTEGRAL	1 9 9 3	LEGISLAÇÃO
REC. BRUTA VENDAS/SERVICOS			4.287.905
DEDUÇÕES			560.664
RECEITA LIQUIDA			3.727.241
CUSTO MERCADORIAS/SERVICOS			3.384.263
LUCRO BRUTO			342.978
RECEITAS (DESP.) OPERACIONAIS			3.649.934
COMERCIAIS/ADMINISTRATIVAS			1.594.951
FINANCEIRAS LIQUIDAS			2.114.637
RECEITAS FINANCEIRAS			2.220.179
DESPESAS FINANCEIRAS			105.542
RESULT. EQUIV. PATRIMONIAL			
OUTRAS DESPESAS OPERAC.			1.304.125
OUTRAS RECEITAS OPERAC.			4.434.373
PERDAS ATIVOS MONET. S/REND.			
GANHOS PASS. MONET. S/ENCARGOS			
LUCRO (PREJ.) OPERACIONAL			3.992.912
RESULTADO NÃO OPERACIONAL			
SALDO CONTA CORREÇÃO MONET.			12.350.207
VAR. MONETARIAS/CAMB. LIQUIDAS			19.105.626
RESULTADO ANTES DO IR			10.748.331
PROVISÕES PARA IR			1.721.360
PARTICIP. E CONTRIB.			
LUCRO (PREJ.) LIQ. EXERC.			9.026.971
AJUS. PGM. EST. ECON.			
LUCR.(PREJ.) LIQ. EX. APOS AJUST			9.026.971

ORIGENS E APLICAÇÕES DE RECURSOS (CR\$ mil)

	INTEGRAL	1 9 9 3	LEGISLAÇÃO
ORIGENS DE RECURSOS			
ATIVIDADE ECONOMICA			21.377.179
AUMENTO DE CAPITAL			
EMPRESTIMOS E FINANC. LP			
TRANSF. REAL. LP P/ATIVO CIR			
DEMAIS ORIGENS			79.181
TOTAL DE RECURSOS			21.456.360
APLICAÇÕES DE RECURSOS			
ATIV. ECONOMICA (PRELUIZO)			
INVESTIMENTOS			
TRANSF. FIN. LP P/PASS. CIRC.			
APLICAÇÕES LP			
DIVIDENDOS DISTRIBUIDOS			1.915.195
DEMAIS APLICAÇÕES			
TOTAL APLICAÇÕES			1.915.195
VAR. CAP. CIRC. LIQ. EX. ANT. AJUS.			19.541.165
EFEITOS DO(S) AJUSTE(S)			
VAR. CAP. CIRC. LIQ. EX. AP. AJUS.			19.541.165
VARIAÇÃO ATIVO CIRCULANTE			59.094.428
VARIAÇÃO PASSIVO CIRCULANTE			39.553.263

AUDITORIA INTERNA

AUDITOR-CHEFE
 CESTILIO MERLO
 DDD - 061 FONE - 212-1903

AUDITORIA EXTERNA

EMPRESA CONTRATADA
 BIANCHESI & CIA AUDITORES
 TELEX - 0612629 DDD - 061 FONE - 321-5481

IDENTIFICAÇÃO

BB-CORRETORA DE SEGUROS E ADMINISTR. DE BENS S.A. - BBBCOR

DATA/ATO CRIAÇÃO 30/06/1987 ATA DA A.G.L.
 DATA/ATO CONSTITUIÇÃO 30/06/1987 ATA DA A.G.L.
 CGC - 27833136000139 TELEX - 2306203 DDD - 061 FONE - 321-1095
 ENDEREÇO - BANC. DO BRASIL S/A - SETOR BANC SUL
 ED. SEDE I - 11 ANDAR
 BRASÍLIA DF CEP - 70070000

DIRETORIA

NOME	CARGO
ERNESTO HUASCAR BLUM CAPOZZI	DIRETOR PRESIDENTE
ANTONIO COSTA ATHAYDE	DIRETOR GERENTE
EDSON RANGEL DA SILVA	DIRETOR TÉCNICO

OBJETIVO

A SOCIEDADE TEM POR OBJETIVO A ADMINISTRAÇÃO DE BENS E A CORRETAGEM DE:
 I - SEGUROS DOS RAMOS ELEMENTARES;
 II - SEGUROS DOS RAMOS DE VIDA E CAPITALIZAÇÕES;
 III - PLANOS PREVIDENCIÁRIOS.

PESSOAL (NÚMERO DE EMPREGADOS)

	PESSOAL PRÓPRIO	TERCEIROS/CONVENIADOS
ADMINISTRAÇÃO	31.12.93	31.12.93
OPERAÇÃO	64	
INVESTIMENTO		
TOTAL	64	

COMPOSIÇÃO ACIONÁRIA

	PERCENT CAP VOT	PERCENT CAP TOT
BB	100,000	100,000

DADOS DE BALANÇO (CR\$ mil)

ATIVO		PASSIVO	
1993		1993	
ATIVO CIRCULANTE	10.285.363	PASSIVO CIRCULANTE	2.557.123
DISPONÍVEL	9.850.889	EMPR./FIN. (MOEDA NAC./ESTR.)	
VALORES A RECEBER	185.451	CONTAS A PAGAR/OUTROS	2.557.123
ESTOQUES	3.966	EXIGÍVEL A LONGO PRAZO	
OUTROS	245.057	EMPR./FIN. (MOEDA NAC./ESTR.)	
REALIZÁVEL A LONGO PRAZO	1.746	ADIANT. P/ AUMENTO DE CAPITAL	
VALORES A RECEBER	1.746	OUTROS	
OUTROS		RESULTADO DE EXERCÍCIOS FUTUROS	1.209.950
ATIVO PERMANENTE	328	PART. MINORIT. (GRUPOS/HOLDINGS)	
INVESTIMENTOS	328	PATRIMÔNIO LÍQUIDO	6.520.364
PARTICIPAÇÕES		CAPITAL INTEGRALIZADO	12.330
CONTROLADAS		RESERVAS	708.625
COLIGADAS		LUCROS (PREJ.) ACUMULADOS	5.799.409
OUTRAS		OUTROS	
OUTROS	328		
IMOBILIZADO			
DIFERIDO			
TOTAL DO ATIVO	10.287.437	TOTAL DO PASSIVO	10.287.437

DEMONSTRAÇÃO DO RESULTADO (CR\$ mil)

	1993	LEGISLAÇÃO
REC. BRUTA VENDAS/SERVIÇOS		1.238.003
DEDUÇÕES		132.587
RECEITA LÍQUIDA		1.105.416
CUSTO MERCADORIAS/SERVIÇOS		1.204.442
LUCRO BRUTO		99.026
RECEITAS (DESP.) OPERACIONAIS		8.508.751
COMERCIAIS/ADMINISTRATIVAS		
FINANCEIRAS LÍQUIDAS		8.506.907
RECEITAS FINANCEIRAS		8.906.878
DESPESAS FINANCEIRAS		399.971
RESULT. EQUIV. PATRIMONIAL		
OUTRAS DESPESAS OPERAC.		
OUTRAS RECEITAS OPERAC.		1.844
PERDAS ATIVOS MONET. S/REND.		
GANHOS PASS. MONET. S/ENCARGOS		2.970
LUCRO (PREJ.) OPERACIONAL		8.412.695
RESULTADO NÃO OPERACIONAL		
SALDO CONTA CORREÇÃO MONET.		3.221.747
VAR. MONETÁRIAS/CAMB. LÍQUIDAS		
RESULTADO ANTES DO IR		5.190.948
PROVISÕES PARA IR		525.595
PARTICIP. E CONTRIB.		447.377
LUCRO (PREJ.) LÍQ. EXERC.		4.217.976
AJUS. PGM. EST. ECON.		
LUCR.(PREJ.)LÍQ. EX. APOS AJUST		4.217.976

ORIGENS E APLICAÇÕES DE RECURSOS (CR\$ mil)

	1993	LEGISLAÇÃO
ORIGENS DE RECURSOS		
ATIVIDADE ECONÔMICA		8.603.712
AUMENTO DE CAPITAL		2.020
EMPRESÍMOS E FINANÇ. LP		
TRANSF. REAL. LP P/ATIVO CIRC		
DEMAIS ORIGENS		
TOTAL DE RECURSOS		8.605.732
APLICAÇÕES DE RECURSOS		
ATIV. ECONÔMICA (PREJUÍZO)		
INVESTIMENTOS		
TRANSF. FIN. LP P/PASS. CIRC		
APLICAÇÕES LP		1.054.494
DIVIDENDOS DISTRIBUÍDOS		
DEMAIS APLICAÇÕES		
TOTAL APLICAÇÕES		1.054.494
VAR. CAP. CIRC. LÍQ. EX. ANT. AJUS.		7.551.238
EFEITOS DO(S) AJUSTE(S)		
VAR. CAP. CIRC. LÍQ. EX. AP. AJUS.		7.551.238
VARIACÃO ATIVO CIRCULANTE		10.005.006
VARIACÃO PASSIVO CIRCULANTE		2.453.768

AUDITORIA INTERNA

AUDITOR-CHEFE
 JOSÉ CARLOS ALVES DA CONCEIÇÃO
 DDD - 061 FONE - 212-1905

AUDITORIA EXTERNA

EMPRESA CONTRATADA
 BIANCHETTI & CIA. AUDITORES
 TELEX - 0612629 DDD - 011 FONE - 826-6777

IDENTIFICAÇÃO

BB-TUR VIAGENS E TURISMO LTDA. - BB-TUR
 DATA/ATO CRIAÇÃO 31/03/1982 ASSEMBLEIA GERAL
 DATA/ATO CONSTITUIÇÃO 06/11/1982 CONTRATO
 CGC - 28152684000166 TELEX - 2306197 DDD - 061 FONE - 212-1300
 ENDEREÇO - SDS - ED. CONIC - 3 ANDAR
 BLOCO A N 44 - SALAS 311 E 324
 BRASÍLIA DF CEP - 70391900

OBJETIVO

EXPLORAÇÃO DE AGENCIA DE TURISMO, TENDO COMO OBJETIVO PRINCIPAL A PROMOÇÃO DO BRASIL COMO DESTINAÇÃO TURÍSTICA E A INTENSIFICAÇÃO DO FLUXO DE TURISTAS ESTRANGEIROS PARA O PAÍS.

DIRETORIA

NOME	CARGO
SIDNEY ANUAR ATTIL	DIRETOR-PRESIDENTE
JOELSON DE CASTRO MONTE ALTO	DIRETOR-ADMINISTRATIVO
MAURO LAFORGA	DIRETOR-COMERCIAL

PESSOAL (NÚMERO DE EMPREGADOS)

	31.12.93	31.12.93
ADMINISTRAÇÃO	90	
OPERAÇÃO	210	
INVESTIMENTO		
TOTAL	300	

COMPOSIÇÃO ACIONÁRIA

	PERCENT CAP VOT	PERCENT CAP TOT
BANEI	99,000	99,000
BB-LEASING	1,000	1,000

DADOS DE BALANÇO (CR\$ mil)

ATIVO		PASSIVO	
1993		1993	
ATIVO CIRCULANTE	2.478.814	PASSIVO CIRCULANTE	2.194.185
DISPONIVEL	272.720	EMPR/FIN. (MÔDA NAC/LSTR.)	
VALORES A RECEBER	2.155.773	CONTAS A PAGAR/OUTROS	2.194.185
ESTOQUES	313		
OUTROS		LIXIGIVEL A LONGO PRAZO	
REALIZAVEL A LONGO PRAZO		EMPR/FIN. (MÔDA NAC/LSTR.)	
VALORES A RECEBER		ADIANT.F/ AUMENTO DE CAPITAL	
OUTROS		OUTROS	
ATIVO PERMANENTE	327.536	RESULTADO DE EXERCÍCIOS FUTUROS	
INVESTIMENTOS		PART. MINORIT. (GRUPOS/HOLDINGS)	
PARTICIPAÇÕES	46.182	PATRIMÔNIO LÍQUIDO	572.167
CONTROLADAS		CAPITAL INTEGRALIZADO	20.000
COLIGADAS		RESERVAS	428.200
OUTRAS		LUCROS (PREJ.) ACUMULADOS	123.967
OUTROS	46.182	OUTROS	
IMOBILIZADO	190.623		
DIFERIDO	90.733		
TOTAL DO ATIVO	2.766.352	TOTAL DO PASSIVO	2.766.352

DEMONSTRAÇÃO DO RESULTADO (CR\$ mil)

	1993	LEGISLAÇÃO
REC. BRUTA VENDAS/SERVÍCIOS	510.059	
DEDUÇÕES	22.902	
RECEITA LÍQUIDA	487.157	
CUSTO MERCADORIAS/SERVÍCIOS	407.157	
LUCRO BRUTO	240.458	
RECEITAS (DÍSP.) OPERACIONAIS	689.024	
COMERCIAIS/ADMINISTRATIVAS	442.649	
FINANCEIRAS LÍQUIDAS	503.452	
RECEITAS FINANCEIRAS	140.803	
DESPESAS FINANCEIRAS	2.093	
RESULT. LÍQUID. PATRIMONIAL		
OUTRAS DESPESAS OPERAC.		
OUTRAS RECEITAS OPERAC.		
PERDAS ATIVOS MONET. S/REND.		
GANHOS PASS. MONET. S/ENCARGOS		
LUCRO (PREJ.) OPERACIONAL	238.609	
RESULTADO NÃO OPERACIONAL	10.587	
SALDO CONTÁBIL CORREÇÃO MONET.	239.152	
VAR. MONETARIAS/CAMB. LÍQUIDAS		
RESULTADO ANTES DO IR	10.124	
PROVISÕES PARA IR	1.321	
PARTICIP. L. CONTRIB.	879	
LUCRO (PREJ.) LÍQ. EXERC.	7.924	
AJUS. PGM. EST. ECON.		
LUCRO (PREJ.) LÍQ. EX. AJUST.	7.924	

ORIGENS E APLICAÇÕES DE RECURSOS (CR\$ mil)

	1993	LEGISLAÇÃO
ORIGENS DE RECURSOS		
ATIVIDADE ECONÔMICA		253.946
AUMENTO DE CAPITAL		
EMPRESTIMOS E FINANÇ. LP		
TRANSF. REAL. LP P/ATIVO CIRC.		
DEMAIS ORIGENS		
TOTAL DE RECURSOS		253.946
APLICAÇÕES DE RECURSOS		
ATIV. ECONÔMICA (PREJUÍZO)		
INVESTIMENTOS		21.423
TRANSF. FIN. LP P/PASS. CIRC.		
APLICAÇÕES LP		3.359
DIVIDENDOS DISTRIBUÍDOS		
DEMAIS APLICAÇÕES		
TOTAL APLICAÇÕES		24.782
VAR. CAP. CIRC. LÍQ. EX. ANT. AJUS.		229.164
EFEITOS DOS AJUST. (S)		
VAR. CAP. CIRC. LÍQ. EX. AP. AJUS.		229.164
VARIACÃO ATIVO CIRCULANTE		2.396.566
VARIACÃO PASSIVO CIRCULANTE		2.167.402

AUDITORIA INTERNA

AUDITOR-CHEFE
 CESTILIO MERLO
 DDD - 061 FONE - 212-1905

AUDITORIA EXTERNA

EMPRESA CONTRATADA
 BIANCHESI & CIA - AUDITORES
 TELEX - 0512629 DDD - 051 FONE - 321-5481

IDENTIFICAÇÃO

CASA DA MOEDA DO BRASIL - CMB
 DATA/ATO CRIAÇÃO 19/06/1973 LEI N 5895
 DATA/ATO CONSTITUIÇÃO 20/09/1973 DECRETO N 72813
 CGC - 34164319000174 TELEX - 2133922 DDD - 021 FONE - 305-2222
 ENDEREÇO - RUA RENE BITTENCOURT N 371
 DISTR. INDL. ST CRUZ RJ CEP - 23565000
 RIO DE JANEIRO

OBJETIVO

FABRICAÇÃO, EM CARATER DE EXCLUSIVIDADE, DE PAPEL-MOEDA E MOEDA METÁLICA E A IMPRESSÃO DE SELOS POSTAIS E FISCAIS FEDERAIS. VENDA DE PRODUTOS OU A EXECUÇÃO DE SERVIÇOS DE MESMA NATUREZA OU INDUSTRIAL.

DIRETORIA

NOME	CARGO
DANILO DE ALMEIDA LOBO	PRESIDENTE
ARY RIBEIRO GUIMARAES	DIRETOR ADMINISTRATIVO
RAUL DE OLIVEIRA PEREIRA	DIR. DESENV. TECNOL. COMERC.
TARCISIO JORGE CALLAS PEREIRA	DIR. DE PRODUÇÃO

PESSOAL (NÚMERO DE EMPREGADOS)

	PESSOAL PRÓPRIO	TERCEIROS/CONVENIADOS
	31.12.93	31.12.93
ADMINISTRAÇÃO	333	
OPERAÇÃO	1.831	
INVESTIMENTO		
TOTAL	2.164	

COMPOSIÇÃO ACIONÁRIA

UNIAO	PERCENT CAP VOT	PERCENT CAP TOT
	100,000	100,000

DADOS DE BALANÇO (CR\$ mil)

ATIVO		1993		PASSIVO		1993	
ATIVO CIRCULANTE		18.252.304		PASSIVO CIRCULANTE		2.758.760	
DISPONIVEL		13.322.129		EMPR/FIN (MOEDA NAC/LSTR.)		49.196	
VALORES A RECEBER		1.822.339		CONTAS A PAGAR/OUTROS		2.709.564	
ESTOQUES		3.102.347		EXIGIVEL A LONGO PRAZO		149.690	
OUTROS		5.489		EMPR/FIN (MOEDA NAC/LSTR.)		19.270	
REALIZAVEL A LONGO PRAZO		248.851		ADJANT.P/ AUMENTO DL CAPITAL		130.420	
VALORES A RECEBER		221.175		OUTROS			
OUTROS		27.676		RESULTADO DE EXERCICIOS FUTUROS			
ATIVO PERMANENTE		19.354.779		PART. MINORIT. (GRUPOS/HOLDINGS)			
INVESTIMENTOS		424.402		PATRIMONIO LIQUIDO		34.947.484	
PARTICIPAÇÕES		424.402		CAPITAL INTEGRALIZADO		103.743	
CONTROLADAS				RESERVAS		38.622.787	
COLIGADAS				LUCROS (PREJ.) ACUMULADOS		3.779.046	
OUTRAS		424.402		OUTROS			
OUTROS							
IMOBILIZADO		18.732.336					
DIFERIDO		198.041					
TOTAL DO ATIVO		37.855.934		TOTAL DO PASSIVO		37.855.934	

DEMONSTRAÇÃO DO RESULTADO (CR\$ mil)

1993		LEGISLAÇÃO	
INTEGRAL		INTEGRAL	
REC. BRUTA VENDAS/SERVICOS		12.578.821	
DEDUÇÕES		796.017	
RECEITA LIQUIDA		11.782.804	
CUSTO MERCADORIAS/SERVICOS		6.937.261	
LUCRO BRUTO		4.845.543	
RECEITAS (DESP) OPERACIONAIS		10.339.091	
COMERCIAIS/ADMINISTRATIVAS		3.436.044	
FINANCEIRAS LIQUIDAS		14.476.977	
RECEITAS FINANCEIRAS		15.104.599	
DESPESAS FINANCEIRAS		627.622	
RESULT. LQUIV. PATRIMONIAL			
OUTRAS DESPESAS OPERAC.		809.722	
OUTRAS RECEITAS OPERAC.		107.880	
PERDAS ATIVOS MONET S/PEND.			
GANHOS PASS MONET S/ENCARGOS			
LUCRO (PREJ.) OPERACIONAL		15.184.634	
RESULTADO NÃO OPERACIONAL			
SALDO CONTA CORREÇÃO MONET			
VAR. MONETARIAS/CAMB. LIQUIDAS		12.609.072	
RESULTADO ANTES DO IR		2.575.562	
PROVISÕES PARA IR		74.964	
PARTICIP. E CONTRIB.		262.476	
LUCRO (PREJ.) LIQ. EXERC.		2.238.122	
AJUS. PGM. EST. ECON.			
LUCRO (PREJ.) LIQ. EX. APOS AJUST.		2.238.122	

ORIGENS E APLICAÇÕES DE RECURSOS (CR\$ mil)

1993		LEGISLAÇÃO	
INTEGRAL		INTEGRAL	
ORIGENS DE RECURSOS			
ATIVIDADE ECONOMICA		15.443.568	
AUMENTO DL CAPITAL			
EMPRESIMOS E FINANC. LP			
TRANSF. REAL LP P/ATIVO CIR			
DEMAIS ORIGENS		147.870	
TOTAL DE RECURSOS		15.591.438	
APLICAÇÕES DE RECURSOS			
ATIV. ECONOMICA (PREJUÍZO)			
INVESTIMENTOS		104.375	
TRANSF. FIN. LP P/PASS. CIRC.			
APLICAÇÕES LP		240.051	
DIVIDENDOS DISTRIBUIDOS		317.189	
DEMAIS APLICAÇÕES			
TOTAL APLICAÇÕES		661.615	
VAR. CAP. CIRC. LIQ. EX. ANT. AJUS.		14.929.823	
EFEITOS DO(S) AJUSTE(S)			
VAR. CAP. CIRC. LIQ. EX. AP. AJUS.		14.929.823	
VARIAÇÃO ATIVO CIRCULANTE		17.519.324	
VARIAÇÃO PASSIVO CIRCULANTE		2.589.501	

AUDITORIA INTERNA

AUDITOR-CHEFE
 GILSON MARINS FERREIRA
 DDD - 021 FONE - 305-2615

AUDITORIA EXTERNA

IDENTIFICAÇÃO

CIA. AUXILIAR DE EMPRESAS ELETRICAS BRASILEIRAS - CAEEB
 DATA/ATO CRIAÇÃO 22/09/1927 ESCRITURA PUBLICA
 DATA/ATO CONSTITUIÇÃO 22/09/1927 ESCRITURA DE CONSTITUIÇÃO
 CGC - 33050022000115 TELEX - 2122612 DDD - 021 FONE - 224-7890
 ENDEREÇO - AV RIO BRANCO, 135
 14 ANDAR - CENTRO
 RIO DE JANEIRO RJ CEP - 20065900

OBJETIVO

EMPRESA EM PROCESSO DE LIQUIDAÇÃO.

DIRETORIA

NOME	CARGO
MAX AURELIO NEGREIROS FONSECA	LIQUIDANTE

PESSOAL (NÚMERO DE EMPREGADOS)

	PESSOAL PROPRIO	TERCEIROS/CONVENTADOS
ADMINISTRAÇÃO	31.12.93	31.12.93
OPERAÇÃO		
INVESTIMENTO		
TOTAL		

COMPOSIÇÃO ACIONÁRIA

	PERCENT CAP VOT	PERCENT CAP TOT

DADOS DE BALANÇO (CR\$ mil)

ATIVO		PASSIVO	
1993		1993	
ATIVO CIRCULANTE		PASSIVO CIRCULANTE	
DISPONIVEL		EMPR/FIN. (MOEDA NAC/ESTR.)	
VALORES A RECEBER		CONTAS A PAGAR/OUTROS	
ESTOQUES			
OUTROS		EXIGIVEL A LONGO PRAZO	
REALIZAVEL A LONGO PRAZO		EMPR/FIN. (MOEDA NAC/ESTR.)	
VALORES A RECEBER		ADIAN.P./ AUMENTO DL CAPITAL	
OUTROS		OUTROS	
ATIVO PERMANENTE		RESULTADO DE EXERCICIOS FUTUROS	
INVESTIMENTOS		PART. MINORIT. (GRUPOS/HOLDINGS)	
PARTICIPAÇÕES		PATRIMONIO LIQUIDO	
CONTROLADAS		CAPITAL INTEGRALIZADO	
COLIGADAS		RESERVAS	
OUTRAS		LUCROS (PREJ.) ACUMULADOS	
OUTROS		OUTROS	
IMOBILIZADO			
DIFERIDO			
TOTAL DO ATIVO		TOTAL DO PASSIVO	

DEMONSTRAÇÃO DO RESULTADO (CR\$ mil)

	1993	LEGISLAÇÃO
	INTEGRAL	
REC. BRUTA VENDAS/SERVICOS		
DEDUÇÕES		
RECEITA LIQUIDA		
CUSTO MERCADORIAS/SERVICOS		
LUCRO BRUTO		
RECEITAS (DESP.) OPERACIONAIS		
COMERCIAIS/ADMINISTRATIVAS		
FINANCEIRAS LIQUIDAS		
RECEITAS FINANCEIRAS		
DESPESAS FINANCEIRAS		
RESULT. EQUIV. PATRIMONIAL		
OUTRAS DESPESAS OPERAC.		
OUTRAS RECEITAS OPERAC.		
PERDAS ATIVOS MONET. S/REND.		
GANHOS PASS. MONET. S/ENCARGOS		
LUCRO (PREJ.) OPERACIONAL		
RESULTADO NÃO OPERACIONAL		
SALDO CONTA CORREÇÃO MONET.		
VAR. MONETARIAS/CAMB. LIQUIDAS		
RESULTADO ANTES DO IR		
PROVISÕES PARA IR		
PARTICIP. E CONTRIB.		
LUCRO (PREJ.) LIQ. EXERC.		
AJUS. PGM. EST. ECON.		
LUCR (PREJ.) LIQ. EX. APOS AJUST.		

ORIGENS E APLICAÇÕES DE RECURSOS (CR\$ mil)

	1993	LEGISLAÇÃO
	INTEGRAL	
ORIGENS DE RECURSOS		
ATIVIDADE ECONOMICA		
AUMENTO DE CAPITAL		
EMPRESTIMOS E FINANC. LP		
TRANSF. REAL. LP P/ATIVO CIR		
DEMAIS ORIGENS		
TOTAL DE RECURSOS		
APLICAÇÕES DE RECURSOS		
ATIV. ECONOMICA (PREJUÍZO)		
INVESTIMENTOS		
TRANSF. FIN. LP P/PASS. CIR		
APLICAÇÕES LP		
DIVIDENDOS DISTRIBUIDOS		
DEMAIS APLICAÇÕES		
TOTAL APLICAÇÕES		
VAR. CAP. CIRC. LIQ. EX. ANT. AJUS.		
EFEITOS DO(S) AJUSTE(S)		
VAR. CAP. CIRC. LIQ. EX. AP. AJUS.		
VARIAÇÃO ATIVO CIRCULANTE		
VARIAÇÃO PASSIVO CIRCULANTE		

AUDITORIA INTERNA

AUDITOR-CHEFE
 AFONSO DA SILVA MAGALHÃES
 DDD - 021 FONE - 232-6369

AUDITORIA EXTERNA

EMPRESA CONTRATADA
 ASSETE AUDITORES INDEPENDENTES S/C
 TELEX - 2532979 DDD - 021 FONE - 233-7975

A EMPRESA NÃO ENVIOU OS DADOS ATÉ A DATA DE IMPRESSÃO DESTA PUBLICAÇÃO

IDENTIFICAÇÃO

CIA. BRASILEIRA DE INFRA-ESTRUTURA FAZENDARIA - INFAZ
 DATA/ATO CRIAÇÃO 16/01/1985 D.L. 2226
 DATA/ATO CONSTITUIÇÃO 11/12/1972 PRIM ASSEMBL GERAL ACIONISTAS
 CGC - 4217576000180 TELLX - 31722 DDD - 021 FONE - 221-5889
 ENDEREÇO - AV RIO BRANCO, N 123
 715
 RIO DE JANEIRO RJ CEP - 20040005

OBJETIVO

ENTREPOSTAGEM, ARMAZENAGEM, TERMINAIS DE FRONTEIRA E OUTROS
 SERVIÇOS DE INFRAESTRUTURA ADUANEIRA.

DIRETORIA

NOME	CARGO
JOAC CARLOS BEZERRA DE MELO	LIQUIDANTE
SALUSTIANO LEMOS CARUALLIDO	PREPOSTO DO LIQUIDANTE

PESSOAL (NÚMERO DE EMPREGADOS)

	PLSSOAL PROPRIO	TERCEIROS/CONVENIADOS
ADMINISTRAÇÃO	31.12.93	31.12.93
OPERAÇÃO		
INVESTIMENTO		
TOTAL		

COMPOSIÇÃO ACIONÁRIA

	PERCENT CAP VOT	PERCENT CAP TOT

DADOS DE BALANÇO (CR\$ mil)

ATIVO		1993	PASSIVO		1993
ATIVO CIRCULANTE			PASSIVO CIRCULANTE		
DISPONIVEL			EMPR/FIN. (MOEDA NAC/ESTR.)		
VALORES A RECEBER			CONTAS A PAGAR/OUTROS		
ESTOQUES			XIGIVEL A LONGO PRAZO		
OUTROS			EMPR/FIN. (MOEDA NAC/ESTR.)		
REALIZAVL A LONGO PRAZO			ADIANT P/ AUMENTO DE CAPITAL		
VALORES A RECEBER			OUTROS		
OUTROS			RESULTADO DE EXERCICIOS FUTUROS		
ATIVO PERMANENTE			PART. MINORIT. (GRUPOS/HOLDINGS)		
INVESTIMENTOS			PATRIMONIO LIQUIDO		
PARTICIPAÇÕES			CAPITAL INTEGRALIZADO		
CONTROLADAS			RESERVAS		
COLIGADAS			LUCROS (PREJ.) ACUMULADOS		
OUTRAS			OUTROS		
OUTROS					
IMOBILIZADO					
DIFERIDO					
TOTAL DO ATIVO			TOTAL DO PASSIVO		

DEMONSTRAÇÃO DO RESULTADO (CR\$ mil)

	1993	LEGISLAÇÃO
REC. BRUTA VENDAS/SERVICOS		
DEDUÇÕES		
RECEITA LIQUIDA		
CUSTO MERCADORIAS/SERVICOS		
LUCRO BRUTO		
RECEITAS (DESP.) OPERACIONAIS		
COMERCIAIS/ADMINISTRATIVAS		
FINANCEIRAS LIQUIDAS		
RECEITAS FINANCEIRAS		
DESPESAS FINANCEIRAS		
RESULT. EQUIV. PATRIMONIAL		
OUTRAS DESPESAS OPERAC.		
OUTRAS RECEITAS OPERAC.		
PERDAS ATIVOS MONET. S/REND.		
GANHOS PASS. MONET. S/ENCARGOS		
LUCRO (PREJ.) OPERACIONAL		
RESULTADO NÃO OPERACIONAL		
SALDO CONTA CORREÇÃO MONET.		
VAR. MONETARIAS/CAMB. LIQUIDAS		
RESULTADO ANTES DO IR		
PROVISÕES PARA IR		
PARTICIP. E CONTRIB.		
LUCRO (PREJ.) LIQ. EXERC.		
AJUS. PGM. EST. ECON.		
LUCR (PREJ.) LIQ. EX. APOS AJUST		

ORIGENS E APLICAÇÕES DE RECURSOS (CR\$ mil)

	1993	LEGISLAÇÃO
ORIGENS DE RECURSOS		
ATIVIDADE ECONOMICA		
AUMENTO DE CAPITAL		
EMPRESTIMOS E FINANC. LP		
TRANSF. REAL. LP P/ATIVO CIR		
DEMAIS ORIGENS		
TOTAL DE RECURSOS		
APLICAÇÕES DE RECURSOS		
ATIV. ECONOMICA (PREJUIZO)		
INVESTIMENTOS		
TRANSF. FIN. LP P/PASS. CIRC.		
APLICAÇÕES LP		
DIVIDENDOS DISTRIBUIDOS		
DEMAIS APLICAÇÕES		
TOTAL APLICAÇÕES		
VAR. CAP. CIRC. LIQ. EX. ANT. AJUS		
EFEITOS DO(S) AJUSTE(S)		
VAR. CAP. CIRC. LIQ. EX. AP. AJUS.		
VARIAÇÃO ATIVO CIRCULANTE		
VARIAÇÃO PASSIVO CIRCULANTE		

AUDITORIA INTERNA

AUDITOR - CHEFE
 HOMERO GUTIMARAES NETO
 DDD - 021 FONE - 224-5850

AUDITORIA EXTERNA

EMPRESA CONTRATADA
 BIANCHETTI & CIA. AUDITORES
 DDD - 021 FONE - 286-8988

A EMPRESA NÃO ENVIOU OS DADOS ATÉ A DATA DE IMPRESSÃO DESTA PUBLICAÇÃO

IDENTIFICAÇÃO

CIA. BRASILEIRA DE PARTICIPAÇÃO AGROINDUSTRIAL - BRASAGRO

DATA/ATO CRIAÇÃO 17/10/1978 ATA DA ASSEMBL. DE CONSTITUIÇÃO
 DATA/ATO CONSTITUIÇÃO 17/10/1978
 CGC - 20492831000135 TLLEX - 3732 DDD - 061 FONL - 273-7141
 ENDERECO - SEPN Q. 516 - BL. A - 40. ANDAR
 PREDIO DA CPA CAMPO
 BRASILIA DF CEP - 70770515

DIRETORIA

NOME	CARGO
FRANCISCO ALVES DOS SANTOS	DIRETOR-SUPERINTENDENTE
WILSON THILSEN	DIRETOR

OBJETIVO

REALIZAÇÃO DE INVESTIMENTOS NOS SETORES AGROPECUARIO E AGROINDUSTRIAL.

PESSOAL (NÚMERO DE EMPREGADOS)

	PESSOAL PRÓPRIO	TERCEIROS/CONVENIADOS
	31.12.93	31.12.93
ADMINISTRAÇÃO	1	
OPERAÇÃO		
INVESTIMENTO		
TOTAL		

COMPOSIÇÃO ACIONÁRIA

	CAP VOT	PERCENT CAP TOT
BNCC	35.160	35.160
UBI	7.710	7.710
UNOESP	5.860	5.860
CIDRAZEM	3.690	3.690
ACESSITA ENLRE	1.820	1.820
CPA	1.370	1.370
OCB	16.490	16.490
UDMG	8.270	8.270
UNICO AMÉRICA DO SUL S/A	3.360	3.360
UNICO DO ESTADO DA BAHIA	2.400	2.400
OUTROS	13.870	13.870

DADOS DE BALANÇO (CR\$ mil)

ATIVO		PASSIVO	
1993		1993	
ATIVO CIRCULANTE		PASSIVO CIRCULANTE	33.811
DISPONIVEL		EMPR/FIN (MOEDA NAC/LSTR.)	27.920
VALORES A RECEBER		CONTAS A PAGAR/OUTROS	5.891
ESTOQUES		EXIGIVEL A LONGO PRAZO	
OUTROS		EMPR/FIN (MOEDA NAC/LSTR.)	
REALIZAVEL A LONGO PRAZO		ADIANT P/ AUMENTO DE CAPITAL	
VALORES A RECEBER		OUTROS	
OUTROS		RESULTADO DE EXERCÍCIOS FUTUROS	
ATIVO PERMANENTE	895.964	PART. MINORIT. (GRUPOS/HOLDINGS)	
INVESTIMENTOS	895.694	PATRIMONIO LIQUIDO	862.153
PARTICIPAÇÕES	895.694	CAPITAL INTEGRALIZADO	46.283
CONTROLADAS	875.762	RESERVAS	1.121.005
COLIGADAS		LUCROS (PREJ.) ACUMULADOS	305.135
OUTRAS	19.932	OUTROS	
OUTROS			
IMOBILIZADO	270		
DIFERIDO			
TOTAL DO ATIVO	895.964	TOTAL DO PASSIVO	895.964

DEMONSTRAÇÃO DO RESULTADO (CR\$ mil)

	INTEGRAL	LEGISLAÇÃO
	1993	
REC. BRUTA VENDAS/SERVICOS		
DEDUÇÕES		
RECEITA LIQUIDA		
CUSTO MERCADORIAS/SERVICOS		
LUCRO BRUTO		
RECEITAS (DESP.) OPERACIONAIS		32.053-
COMERCIAIS/ADMINISTRATIVAS		5.777-
FINANCEIRAS LIQUIDAS		
RECEITAS FINANCEIRAS		
DESPESAS FINANCEIRAS		
RESULT. EQUIV. PATRIMONIAL		25.228-
OUTRAS DESPESAS OPERAC.		1.048-
OUTRAS RECEITAS OPERAC.		
PERDAS ATIVOS MONET. S/REND.		
GANHOS PASS. MONET. S/ENCARGOS		
LUCRO (PREJ.) OPERACIONAL		32.053-
RESULTADO NÃO OPERACIONAL		
SALDO CONTA CORREÇÃO MONET.		13.129
VAR. MONETARIAS/CAMB. LIQUIDAS		26.449-
RESULTADO ANTES DO IR		45.373-
PROVISÕES PARA IR		
PARTICIP. E CONTRIB.		
LUCRO (PREJ.) LIQ. EXERC.		45.373-
AJUS. PGM. EST. ECON.		
LUCRO (PREJ.) LIQ. EX. APOS AJUST.		45.373-

ORIGENS E APLICAÇÕES DE RECURSOS (CR\$ mil)

	INTEGRAL	LEGISLAÇÃO
	1993	
ORIGENS DE RECURSOS		
ATIVIDADE ECONÓMICA		12.106
AUMENTO DE CAPITAL		583
EMPRESTIMOS E FINANÇ. LP		
TRANSF. REAL. LP P/ATIVO CIR.		
DEMAIS ORIGENS		
TOTAL DE RECURSOS		12.689
APLICAÇÕES DE RECURSOS		
ATIV. ECONÓMICA (PREJUIZO)		45.373
INVESTIMENTOS		
TRANSF. FIN. LP P/PASS. CIR.		
APLICAÇÕES LP		
DIVIDENDOS DISTRIBUIDOS		
DEMAIS APLICAÇÕES		
TOTAL APLICAÇÕES		45.373
VAR. CAP. CIRC. LIQ. EX. ANT. AJUS.		32.684-
EFEITOS DO(S) AJUSTE(S)		
VAR. CAP. CIRC. LIQ. EX. AP. AJUS.		32.684-
VARIACÃO ATIVO CIRCULANTE		2
VARIACÃO PASSIVO CIRCULANTE		32.686

AUDITORIA INTERNA**AUDITORIA EXTERNA**

IDENTIFICAÇÃO

CIA. BRASILEIRA DE TRENS URBANOS - CBTU
 DATA/ATO CRIAÇÃO 22/02/1984 DECRETO 89396
 DATA/ATO CONSTITUIÇÃO 15/03/1984 A.G.E.
 CGC - 42357483000126 TELIX - 22793 DDD - 021 FONE - 288-1992
 ENDEREÇO - ESTRADA VELHA DA TIJUCA, 77
 USINA RIO DE JANEIRO RJ CEP - 20531080

DIRETORIA

NOML	CARGO
ISAAC POPOUTCH	DIRETOR - PRESIDENTE
ALDOYSIO SERGIO FAGUNDES DE AZEVEDO	DIR. ADM. E FINANÇAS
JOSE ANTONIO ESPOSITO	DIRETOR - TÉCNICO

OBJETIVO

PLANEAR, ESTUDAR, PROJETAR, CONSTRUIR, OPERAR E EXPLORAR COMERCIALMENTE OS SERVIÇOS DE TRANSPORTE DE PASSAGEIROS, URBANO E SUBURBANO, POR TREM DE SUPERFÍCIE NAS REGIÕES METROPOLITANAS, CIDADES E AGLOMERADOS URBANOS QUE JUSTIFIQUEM A EXISTÊNCIA DESSSES SERVIÇOS.

PESSOAL (NÚMERO DE EMPREGADOS)

	PESSOAL PRÓPRIO	TERCEIROS/CONVENIADOS
	31.12.93	31.12.93
ADMINISTRAÇÃO	2.474	32
OPERAÇÃO	13.619	
INVESTIMENTO		
T O T A L	16.093	32

COMPOSIÇÃO ACIONÁRIA

	PERCENT	PERCENT
	CAP VOT	CAP TOT
UNIAO FEDERAL	42,080	42,080
PFISA	57,920	57,920
AGEF		
OUTROS		

DADOS DE BALANÇO (CR\$ mil)

ATIVO		1993		PASSIVO		1993	
ATIVO CIRCULANTE		11.773.225		PASSIVO CIRCULANTE		172.391.147	
DISPONIVEL		9.493.596		EMPR/FIN (MOEDA NAC/LSTR.)		90.015.490	
VALORES A RECEBER		609.326		CONTAS A PAGAR/OUTROS		82.375.657	
ESTOQUES		646.175		EXIGIVEL A LONGO PRAZO		39.393.293	
OUTROS		1.024.120		EMPR/FIN (MOEDA NAC/LSTR.)		36.662.688	
REALIZAVEL A LONGO PRAZO		1.035.019		ADIANT.P/ AUMENTO DL CAPITAL		2.730.605	
VALORES A RECEBER		1.035.019		OUTROS			
OUTROS				RESULTADO DE EXERCÍCIOS FUTUROS			
ATIVO PERMANENTE		928.000.571		PART. MINORIT (GRUPOS/HOLDINGS)			
INVESTIMENTOS		2.695		PATRIMONIO LIQUIDO		729.024.375	
PARTICIPAÇÕES				CAPITAL INTEGRALIZADO		41.418.923	
CONTROLADAS				RESERVAS		777.063.219	
COLIGADAS				LUCROS(PREJ.) ACUMULADOS		89.457.767	
OUTRAS		2.695		OUTROS			
OUTROS		2.695					
IMOBILIZADO		915.981.845					
DIFERIDO		12.016.031					
TOTAL DO ATIVO		940.808.815		TOTAL DO PASSIVO		940.808.815	

DEMONSTRAÇÃO DO RESULTADO (CR\$ mil)

	1993	LEGISLAÇÃO
REC. BRUTA VENDAS/SERVIÇOS		41.067.190
DEDUÇÕES		
RECEITA LIQUIDA		41.067.190
CUSTO MERCADORIAS/SERVIÇOS		30.398.771
LUCRO BRUTO		10.668.419
RECEITAS/DESP. OPERACIONAIS		61.002.508
COMERCIAIS/ADMINISTRATIVAS		15.719.854
FINANCEIRAS LIQUIDAS		56.445.568
RECEITAS FINANCEIRAS		639.164
DESPESAS FINANCEIRAS		57.084.732
RESULT EQUIV. PATRIMONIAL		5.669.917
OUTRAS DESPESAS OPERAC.		16.832.831
OUTRAS RECEITAS OPERAC.		
PERDAS ATIVOS MONET. S/REND.		
GANHOS PASS. MONET. S/LNCARGOS		
LUCRO (PREJ.) OPERACIONAL		50.334.089
RESULTADO NÃO OPERACIONAL		6.497
SALDO CONTA CORREÇÃO MONET.		171.972.452
VAR. MONETARIAS/CAMB. LIQUIDAS		136.368.322
RESULTADO ANTES DO IR		14.736.456
PROVISÕES PARA IR		
PARTICIP. E CONTRIB.		
LUCRO (PREJ.) LIQ. EXERC.		14.736.456
AJUS. PGM. EST. ECON.		
LUCR(PREJ)LIQ. EX. APOS AJUST		14.736.456

ORIGENS E APLICAÇÕES DE RECURSOS (CR\$ mil)

	1993	LEGISLAÇÃO
ORIGENS DE RECURSOS		
ATIVIDADE ECONOMICA		33.794.633
AUMENTO DE CAPITAL		23.271.787
EMPRESTIMOS E FINANC. LP		335.960
TRANSF. REAL. LP P/ATIVO CIR		
DEMAIS ORIGENS		2.723.047
TOTAL DE RECURSOS		7.463.829
APLICAÇÕES DE RECURSOS		
ATIV. ECONOMICA (PRELUIZO)		14.736.456
INVESTIMENTOS		30.328.961
TRANSF. FIN. LP P/PASS. CIRC.		102.236.254
APLICAÇÕES LP		
DIVIDENDOS DISTRIBUIDOS		
DEMAIS APLICAÇÕES		292.340
TOTAL APLICAÇÕES		147.596.011
VAR. CAP. CIRC. LIQ. EX. ANT. AJUS		155.059.840
EFEITOS DO(S) AJUSTE(S)		
VAR. CAP. CIRC. LIQ. EX. AP. AJUS.		155.059.840
VARIACAO ATIVO CIRCULANTE		11.298.349
VARIACAO PASSIVO CIRCULANTE		166.358.189

AUDITORIA INTERNA

AUDITOR - CHEFE
 FLAVIO DA COSTA FIGUEIREDO
 DDD - 021 FONE - 288-1992 RAMAL - 128

AUDITORIA EXTERNA

EMPRESA CONTRATADA
 BOUCINHAS E CAMPOS S/C AUD. INDEP.
 DDD - 021 FONE - 223-2423

IDENTIFICAÇÃO

CIA. DAS DOÇAS DO ESTADO DA BAHIA - CODEBA

DATA/ATO CRIAÇÃO 10/07/1975 LEI 6.222
 DATA/ATO CONSTITUIÇÃO 17/02/1977 ATA DE SESSÃO PÚBLICA
 CGC - 14372148000161 TELEX - 0711110 DDD - 071 FONE - 243-5066
 ENDEREÇO - AV. DA FRANCA S/N
 ESTAÇÃO MARÍTIMA VISCONDE DE CAIRU
 SALVADOR BA CEP - 40010000

DIRETORIA

NOME	CARGO
JORGE FRANCISCO MEDAUAR	DIRETOR PRESIDENTE
SERGIO FRAGA SANTOS FARIA	DIRETOR DE ENGENHARIA
LAURO SERGIO DE FIGUEIREDO	DIRETOR DE OPERAÇÕES
LUIZ VIANA QUEIROZ	DIR. COMER. E FINANCEIRO
MARCIO GORDILHO DUARTE GUIMARAES	DIRETOR ADMINISTRATIVO

OBJETIVO

REALIZAR, EM HARMONIA COM OS PLANOS E PROGRAMAS DA SECRETARIA NACIONAL DE TRANSPORTES DO MINISTERIO DA INFRA-ESTRUTURA, A ADMINISTRAÇÃO E EXPLORAÇÃO COMERCIAL DOS PORTOS ORGANIZADOS DO ESTADO DA BAHIA, DA HIDROVIA E PORTOS DA BACIA DO SÃO FRANCISCO E DEMAIS INSTALAÇÕES PORTUARIAS JA INCORPORADAS OU QUE VIEREM A SER, BEM COMO, POR AUTORIZAÇÃO DO GOVERNO FEDERAL, OUTRAS VIAS NAVEGAVEIS INTERIORES, EM CONDIÇÕES A SEREM ESTABELECIDAS.

PESSOAL (NÚMERO DE EMPREGADOS)

	PESSOAL PRÓPRIO	TERCEIROS/CONVENIADOS
	31 12 93	31 12 93
ADMINISTRAÇÃO	91	
OPERAÇÃO	709	
INVESTIMENTO		
T O T A L	800	

COMPOSIÇÃO ACIONÁRIA

	CAP VOT	PERCENT CAP TOT
UNIAO FEDERAL	94,865	94,865
GOV. EST. BA	5,135	5,135

DADOS DE BALANÇO (CR\$ mil)

ATIVO		PASSIVO	
	1993		1993
ATIVO CIRCULANTE	2.974.170	PASSIVO CIRCULANTE	1.096.636
DISPONIVEL	1.481.995	EMPR/FIN. (MOEDA NAC/ESTR.)	90.941
VALORES A RECEBER	550.836	CONTAS A PAGAR/OUTROS	1.005.695
ESTOQUES	30.709		
OUTROS	910.630	EXIGIVEL A LONGO PRAZO	4.358.988
REALIZAVEL A LONGO PRAZO	1.173.220	EMPR/FIN. (MOEDA NAC/ESTR.)	161.294
VALORES A RECEBER		ADIANT. P/ AUMENTO DE CAPITAL	
OUTROS	1.173.220	OUTROS	4.197.694
ATIVO PERMANENTE	39.617.612	RESULTADO DE EXERCÍCIOS FUTUROS	
INVESTIMENTOS	5.972	PART. MINORIT. (GRUPOS/HOLDINGS)	
PARTICIPAÇÕES		PATRIMONIO LIQUIDO	38.309.378
CONTROLADAS		CAPITAL INTEGRALIZADO	1.320.763
COLIGADAS		RESERVAS	31.989.679
OUTRAS		LUCROS (PREJ.) ACUMULADOS	836.204
OUTROS	5.972	OUTROS	5.835.140
IMOBILIZADO	37.314.101		
DIFERIDO	2.297.539		
TOTAL DO ATIVO	43.765.002	TOTAL DO PASSIVO	43.765.002

DEMONSTRAÇÃO DO RESULTADO (CR\$ mil)

	1993	LEGISLAÇÃO
REC. BRUTA VENDAS/SERVICOS		2.784.092
DEDUÇÕES		191.545
RECEITA LÍQUIDA		2.592.547
CUSTO MERCADORIAS/SERVICOS		2.074.641
LUCRO BRUTO		517.906
RECEITAS (DESP.) OPERACIONAIS		116.222
COMERCIAIS/ADMINISTRATIVAS		647.690
FINANCEIRAS LÍQUIDAS		763.912
RECEITAS FINANCEIRAS		2.009.469
DESPESAS FINANCEIRAS		1.245.556
RESULT. EQUIV. PATRIMONIAL		
OUTRAS DESPESAS OPERAC.		
OUTRAS RECEITAS OPERAC.		
PERDAS ATIVOS MONET. S/REND.		
GANHOS PASS. MONET. S/ENCARGOS		
LUCRO (PREJ.) OPERACIONAL		634.128
RESULTADO NÃO OPERACIONAL		600.460
SALDO CONTA CORREÇÃO MONET.		1.796.311
VAR. MONETARIAS/CAMB. LÍQUIDAS		1.545.055
RESULTADO ANTES DO IR		284.924
PROVISÕES PARA IR		
PARTICIP. E CONTRIB.		
LUCRO (PREJ.) LÍQ. EXLRC.		284.924
AJUS. PGM. EST. ECON.		
LUCR(PREJ.) LIQ. EX. APOS AJUST		284.924

ORIGENS E APLICAÇÕES DE RECURSOS (CR\$ mil)

	1993	LEGISLAÇÃO
ORIGENS DE RECURSOS		
ATIVIDADE ECONÓMICA		1.908.390
AUMENTO DE CAPITAL		900.860
EMPRÉSTIMOS E FINANÇ. LP		
TRANSF. REAL. LP P/ATIVO CIR		
DEMAIS ORIGENS		187.421
TOTAL DE RECURSOS	2.996.671	
APLICAÇÕES DE RECURSOS		
ATIV. ECONÓMICA (PREJUÍZO)		
INVESTIMENTOS		874.284
TRANSF. FIN. LP P/PASS. CIRC.		86.102
APLICAÇÕES LP		
DIVIDENDOS DISTRIBUÍDOS		
DEMAIS APLICAÇÕES		170.445
TOTAL APLICAÇÕES	1.130.831	
VAR. CAP. CIRC. LIQ. EX. ANT. AJUS.		1.865.840
EFEITOS DO(S) AJUSTE(S)		
VAR. CAP. CIRC. LIQ. EX. AP. AJUS.		1.865.840
VARIACÃO ATIVO CIRCULANTE		2.893.720
VARIACÃO PASSIVO CIRCULANTE		1.027.880

AUDITORIA INTERNA

AUDITOR-CHEFE
 FRANCISCO DA SILVEIRA PINTO
 DDD - 071 FONE - 242-4486

AUDITORIA EXTERNA

EMPRESA CONTRATADA
 KPMG-PEAT MAR. DRE. AUD. CONSULTORES
 TELEX - 0713453 DDD - 071 FONE - 230-9633

IDENTIFICAÇÃO

CIA. DE NAVEGAÇÃO DO SÃO FRANCISCO - FRANAVE
 DATA/ATO CRIAÇÃO 13/09/1955 LEI N 2599
 DATA/ATO CONSTITUIÇÃO 24/01/1963 ASSEMBL. GERAL EXTRAORDINARIA
 CGC - 23533417000115 TLELEX - DDD - 038 FONE - 741-1446
 ENDEREÇO - AV. SÃO FRANCISCO 1517
 BAIRRO NOSSA SENHORA APARECIDA
 PIRAPORA MG CEP - 39270000

OBJETIVO

EXPLORAR, MANTER E DESENVOLVER LINHAS DE NAVEGAÇÃO INTERIOR NOS RIOS QUE CONSTITUEM A BACIA DO SÃO FRANCISCO; PROMOVER A COORDENAÇÃO DO TRAFEGO FLUVIAL ENTRE SUAS DIVERSAS LINHAS E DEMAIS MEIOS DE TRANSPORTE; MANTER E DESENVOLVER A INDÚSTRIA DE CONSTRUÇÃO NAVAL; PRESTAR SERVIÇOS MEDIANTE AJUSTES OU CONTRATOS REMUNERADOS; E ASSEGURAR A COOPERAÇÃO DO SEU PESSOAL E O USO DO SEU MATERIAL COMO RESERVA DA MARINHA DE GUERRA.

DIRETORIA

NOME	CARGO
ANTONIO BECHLENI	DIRETOR PRESIDENTE
HOMERO LEITE NETO	DIR. DE ADM. E FINANÇAS
HAMILCAR DINIZ DUMONT	DIR. COMERC. E OPERAC.

PESSOAL (NÚMERO DE EMPREGADOS)

	PESSOAL PRÓPRIO	TERCEIROS/CONVENIADOS
	31.12.93	31.12.93
ADMINISTRAÇÃO	04	
OPERAÇÃO	153	
INVESTIMENTO		
TOTAL	237	

COMPOSIÇÃO ACIONÁRIA

	CAP VOT	PERCENT	CAP TOT	PERCENT
UNIAO FEDERAL	99.700	99,700	99.700	99,700
GOV. EST. MG	0.260	0,260	0.260	0,260
GOV. EST. BA	0.030	0,030	0.030	0,030
OUTROS	0.010	0,010	0.010	0,010

DADOS DE BALANÇO (CR\$ mil)

ATIVO		PASSIVO	
	1993		1993
ATIVO CIRCULANTE	74.050	PASSIVO CIRCULANTE	90.552
DISPONIVEL	64.170	EMPR/FIN. (MOEDA NAC/ESTR.)	
VALORES A RECEBER	2.300	CONTAS A PAGAR/OUTROS	90.552
ESTOQUES	1.559		
OUTROS	6.021	EXIGIVEL A LONGO PRAZO	7.500
REALIZAVEL A LONGO PRAZO	9.155	EMPR/FIN. (MOEDA NAC/ESTR.)	
VALORES A RECEBER		ADIANT.P/ AUMENTO DE CAPITAL	7.500
OUTROS	9.155		
ATIVO PERMANENTE	365.145	RESULTADO DE EXERCÍCIOS FUTUROS	
INVESTIMENTOS	2.093	PART. MINORIT. (GRUPOS/HOLDINGS)	
PARTICIPAÇÕES	1.782	PATRIMÔNIO LÍQUIDO	350.306
CONTROLADAS		CAPITAL INTEGRALIZADO	11.655
COLIGADAS		RESERVAS	1.027.731
OUTRAS	1.782	LUCROS (PREJ.) ACUMULADOS	689.080
OUTROS	311	OUTROS	
IMOBILIZADO	363.052		
DIFERIDO			
TOTAL DO ATIVO	448.358	TOTAL DO PASSIVO	448.358

DEMONSTRAÇÃO DO RESULTADO (CR\$ mil)

	1993	
	INTEGRAL	LEGISLAÇÃO
REC. BRUTA VENDAS/SERVIÇOS		14.729
DEDUÇÕES		
RECEITA LÍQUIDA		14.729
CUSTO MERCADORIAS/SERVIÇOS		163.474
LUCRO BRUTO		148.745
RECEITAS (DESP.) OPERACIONAIS		114.211
COMERCIAIS/ADMINISTRATIVAS		105.673
FINANCEIRAS LÍQUIDAS		288
RECEITAS FINANCEIRAS		422
DESPESAS FINANCEIRAS		710
RESULT. EQUIV. PATRIMONIAL		
OUTRAS DESPESAS OPERAC.		386
OUTRAS RECEITAS OPERAC.		220.558
PERDAS ATIVOS MONET. S/REND.		
GANHOS PASS. MONET. S/ENCARGOS		
LUCRO (PREJ.) OPERACIONAL		34.534
RESULTADO NÃO OPERACIONAL		9.353
SALDO CONTA CORREÇÃO MONET.		96.030
VAR. MONETARIAS/CAMB. LÍQUIDAS		2.767
RESULTADO ANTES DO IR		118.444
PROVISÕES PARA IR		
PARTICIP. E CONTRIB.		
LUCRO (PREJ.) LIQ. EXERC.		118.444
AJUS. PGM. EST. ECON.		
LUCR (PREJ.) LIQ. EX. APOS AJUST		118.444

ORIGENS E APLICAÇÕES DE RECURSOS (CR\$ mil)

	1993	
	INTEGRAL	LEGISLAÇÃO
ORIGENS DE RECURSOS		
ATIVIDADE ECONÔMICA		101.760
AUMENTO DE CAPITAL		616
EMPRESTIMOS E FINANC. LP		
TRANSF. REAL. LP P/ATIVO CIRC		
DEMAIS ORIGENS		
TOTAL DE RECURSOS		102.376
APLICAÇÕES DE RECURSOS		
ATIV. ECONÔMICA (PREJUÍZO)		118.444
INVESTIMENTOS		
TRANSF. FIN. LP P/PASS. CIRC.		34
APLICAÇÕES LP		
DIVIDENDOS DISTRIBUÍDOS		
DEMAIS APLICAÇÕES		
TOTAL APLICAÇÕES		118.478
VAR. CAP. CIRC. LIQ. EX. ANT. AJUS		15.102
EFEITOS DO(S) AJUSTE(S)		
VAR. CAP. CIRC. LIQ. EX. AP. AJUS.		15.102
VARIACÃO ATIVO CIRCULANTE		71.945
VARIACÃO PASSIVO CIRCULANTE		88.047

AUDITORIA INTERNA

AUDITOR-CHEFE
 ANTONIO EUSTAQUIO LEONI PENA
 DDD - 038 FONE - 741-1450 RAMAL - 6

AUDITORIA EXTERNA

IDENTIFICAÇÃO

CIA. DE NAVEGAÇÃO LLOYD BRASILEIRO - LLOYDURAS
 DATA/ATO CRIAÇÃO 21/11/1966 DECRETO LCI N 67
 DATA/ATO CONSTITUIÇÃO 02/01/1967 SESSÃO PUBLICA
 CGC - 33630120000121 TELEX - 23364 DDD - 021 FONE - 291-0077
 ENDERECO - RUA DO ROSARIO 01
 RIO DE JANEIRO RJ CEP - 20041003

OBJETIVO

EXPLORAÇÃO DO TRANSPORTE MARITIMO, DE CARGA E DE PASSAGEIROS

DIRETORIA

NOME	CARGO
JORGE SILVEIRA MELLO NETO	DIR. PRESIDENTE
ALMIR SANT'ANNA CRUZ	DIRTOR
JOSE ANTONIO CARLETTI	DIRTOR

PESSOAL (NÚMERO DE EMPREGADOS)

	PESSOAL PROPRIO	TERCEIROS/CONVENIADOS
ADMINISTRAÇÃO	31.12.93	31.12.93
OPERAÇÃO	232	
INVESTIMENTO	631	
TOTAL	863	

COMPOSIÇÃO ACIONÁRIA

	CAP VOT	PERCENT	CAP TOT	PERCENT
UNIAO FEDERAL	99.691	99,691		
OUTROS	0,309	0,309		

DADOS DE BALANÇO (CR\$ mil)

ATIVO	1993
ATIVO CIRCULANTE	3.993.079
DISPONIVEL	63.054
VALORES A RECEBER	1.262.340
ESTOQUES	220.269
OUTROS	2.447.396
REALIZAVEL A LONGO PRAZO	974.719
VALORES A RECEBER	
OUTROS	974.719
ATIVO PERMANENTE	42.853.424
INVESTIMENTOS	2.171.551
PARTICIPAÇÕES	2.114.269
CONTROLADAS	
COLIGADAS	2.020.110
OUTRAS	94.159
OUTROS	57.282
IMOBILIZADO	40.601.873
DIFERIDO	
TOTAL DO ATIVO	47.821.222

PASSIVO	1993
PASSIVO CIRCULANTE	79.174.400
EMPR/FIN. (MOEDA NAC/ESTR.)	51.379.906
CONTAS A PAGAR/OUTROS	27.794.494
LIGIVEL A LONGO PRAZO	52.510.352
EMPR/FIN. (MOEDA NAC/ESTR.)	49.289.802
ADIANT P/ AUMENTO DE CAPITAL	
OUTROS	3.220.550
RESULTADO DE EXERCICIOS FUTUROS	
PART. MINORIT. (GRUPOS/HOLDINGS)	20.104
PATRIMONIO LIQUIDO	83.883.634
CAPITAL INTEGRALIZADO	883.319
RESERVAS	25.600.954
LUCROS (PREJ.) ACUMULADOS	110.367.907
OUTROS	
TOTAL DO PASSIVO	47.821.222

DEMONSTRAÇÃO DO RESULTADO (CR\$ mil)

	1993	LEGISLAÇÃO
REC. BRUTA VENDAS/SERVICOS	0.466.363	2.189.760
DEDUÇÕES	133.294	20.229
RECEITA LIQUIDA	0.333.069	2.169.531
CUSTO MERCADORIAS/SERVICOS	18.750.996	5.075.484
LUCRO BRUTO	10.425.929	2.905.953
RECEITAS/DISP. OPERACIONAIS	22.536.059	31.898.423
COMERCIAIS/ADMINISTRATIVAS	12.669.120	12.629.367
FINANCEIRAS LIQUIDAS	9.902.912	19.305.029
RECEITAS FINANCEIRAS		544.527
DESPESAS FINANCEIRAS	9.902.912	19.849.556
RESULT. EQUIV. PATRIMONIAL	35.973	35.973
OUTRAS DESPESAS OPERAC.		
OUTRAS RECEITAS OPERAC.		
PERDAS ATIVOS MONET. S/REND.		
GANHOS PASS. MONET. S/ENCARGOS		
LUCRO (PREJ.) OPERACIONAL	32.961.988	34.804.376
RESULTADO NÃO OPERACIONAL	7.374.499	1.136.397
SALDO CONTA CORREÇÃO MONET.		85.888.511
VAR. MONETARIAS/CAMB. LIQUIDAS		90.297.524
RESULTADO ANTES DO IR	40.336.487	40.349.786
PROVISÕES PARA IR		
PARTICIP. E CONTRIB.		
LUCRO (PREJ.) LIQ. EXERC.	40.336.487	40.349.786
AJUS. PGM. EST. ECON.		
LUCRO (PREJ.) LIQ. EX. APOS AJUST.	40.336.487	40.349.786

ORIGENS E APLICAÇÕES DE RECURSOS (CR\$ mil)

	1993	LEGISLAÇÃO
ORIGENS DE RECURSOS		
ATIVIDADE ECONOMICA	31.265.322	31.531.889
AUMENTO DE CAPITAL		
EMPR/STIMOS E FINANC. LP	2.522.925	113.000
TRANSF. REAL. LP P/ATIVO CIR.		
DEMAIS ORIGENS	36.862	9.046
TOTAL DE RECURSOS	33.825.109	31.409.841
APLICAÇÕES DE RECURSOS		
ATIV. ECONOMICA (PREJUZO)	40.336.487	40.349.786
INVESTIMENTOS	78.900	24.811
TRANSF. FIN. LP P/PASS. CIRC.	6.372.194	930.173
APLICAÇÕES LP		
DIVIDENDOS DISTRIBUIDOS		
DEMAIS APLICAÇÕES	21.633	13.882
TOTAL APLICAÇÕES	46.809.214	41.318.652
VAR. CAP. CIRC. LIQ. EX. ANT. AJUS.	12.984.105	72.728.493
(FEITOS DOS) AJUSTE(S)		
VAR. CAP. CIRC. LIQ. EX. AP. AJUS.	12.984.105	72.728.493
VARIACÃO ATIVO CIRCULANTE	853.103	3.800.927
VARIACÃO PASSIVO CIRCULANTE	12.131.002	76.529.420

AUDITORIA INTERNA

AUDITOR-CHEFE
 JOSÉ RAJIMUNDO BATISTA MOREIRA
 DDD - 021 FONE - 253-6629

AUDITORIA EXTERNA

EMPRESA CONTRATADA
 LOUDON BLOMQUIST AUD. INDEP.
 TELEX - 2134628 DDD - 021 FONE - 224-8658

IDENTIFICAÇÃO

CIA. DE PESQUISA DE RECURSOS MINERAIS - CPRM
 DATA/ATO CRIAÇÃO 15/08/1969 DECRETO LEI N. 764
 DATA/ATO CONSTITUIÇÃO 08/01/1970 ATA DA ASSEMBL. DE CONST.
 CGC - 00091652000189 TELEX - 22605 DDD - 021 FONE - 295-0032
 ENDERECO - AV. PASTEUR, 404
 PRAIA VERMELHA
 RIO DE JANEIRO RJ CEP - 22290240

DIRETORIA

NOME	CARGO
CARLOS OTTI BERBERT	PR'SIDENTE
ALEXANDRE DUARTE SANTOS	DIR. ADM. E FINANÇAS
HERMES AUGUSTO VERNER INDA	DIR. GEO. REC. HIDRICOS
ANTONIO JUAREZ MILMANN MARTINS	DIR. REC. MINERAIS

OBJETIVO

PLANEJAR, COORDENAR E EXECUTAR SERVIÇOS DE GEOLOGIA E HIDROLOGIA DE RESPONSABILIDADE DA UNIAO, EM TODO O TERRITÓRIO NACIONAL: ORIENTAR, INCENTIVAR E COOPERAR NAS PESQUISAS E ESTUDOS PARA O APROVEITAMENTO DOS RECURSOS MINERAIS E HIDRICOS DO PAIS; ELABORAR SISTEMAS DE TEMAS DE INFORMAÇÕES, CARTAS E MAPAS QUE TRADUZAM O CONHECIMENTO GEOLOGICO E HIDROLOGICO NACIONAL; COLABORAR EM PROJETOS DE PRESERVAÇÃO DO MEIO AMBIENTE; REALIZAR PESQUISAS E ESTUDOS RELACIONADOS COM A PALEONTOLOGIA E GEOLOGIA MARINHA.

PESSOAL (NÚMERO DE EMPREGADOS)

	PESSOAL PRÓPRIO	TERCEIROS/CONVENIADOS
	31.12.93	31.12.93
ADMINISTRAÇÃO	706	507
OPERAÇÃO	1.021	580
INVESTIMENTO		
TOTAL	1.727	1.085

COMPOSIÇÃO ACIONÁRIA

	PERCENT CAP. VOT.	PERCENT CAP. TOT.
UNIAO FEDERAL	94,190	91,480
FAZ. EST. SP	1,070	1,590
OUTROS	4,740	6,930

DADOS DE BALANÇO (CR\$ mil)

ATIVO		PASSIVO	
1993		1993	
ATIVO CIRCULANTE	3.549.800	PASSIVO CIRCULANTE	3.420.253
DISPONIVEL	2.139.978	EMPR./FIN. (MOEDA NAC./ESTR.)	63.017
VALORES A RECEBER	570.314	CONTAS A PAGAR/OUTROS	3.357.236
ESTOQUES	294.599		
OUTROS	544.909	EXIGIVEL A LONGO PRAZO	2.534.303
REALIZAVEL A LONGO PRAZO	1.356.232	EMPR./FIN. (MOEDA NAC./ESTR.)	87.123
VALORES A RECEBER	480.643	ADIANTE P/ AUMENTO DE CAPITAL	1.453
OUTROS	875.589	OUTROS	2.445.727
ATIVO PERMANENTE	9.050.167	RESULTADO DE EXERCÍCIOS FUTUROS	51.754
INVESTIMENTOS	101.826	PART. MINORIT. (GRUPOS/HOLDINGS)	
PARTICIPAÇÕES	24.767	PATRIMÔNIO LÍQUIDO	7.949.889
CONTROLADAS		CAPITAL INTEGRALIZADO	7.444.168
COLIGADAS		RESERVAS	3.242.185
OUTRAS	24.767	LUCROS (PREJ.) ACUMULADOS	2.736.427
OUTROS	77.059	OUTROS	37-
IMOBILIZADO	8.939.362		
DIFERIDO	8.979		
TOTAL DO ATIVO	13.956.199	TOTAL DO PASSIVO	13.956.199

DEMONSTRAÇÃO DO RESULTADO (CR\$ mil)

	1993	
	INTEGRAL	LEGISLAÇÃO
REC. BRUTA VENDAS/SERVÍCIOS	19.910.549	9.009.341
DEDUÇÕES		
RECEITA LÍQUIDA	19.910.549	9.009.341
CUSTO MERCADORIAS/SERVÍCIOS	11.370.530	3.504.661
LUCRO BRUTO	8.540.019	5.504.680
RECEITAS (DISP.) OPERACIONAIS	6.763.728	5.695.041
COMERCIAIS/ADMINISTRATIVAS	6.215.396	3.314.965
FINANÇAS LÍQUIDAS	548.332	2.380.076
RECEITAS FINANCEIRAS	895.363	860.683
DESPESAS FINANCEIRAS	1.444.695	3.240.759
RESULT. EQUIV. PATRIMONIAL		
OUTRAS DESPESAS OPERAC.		
OUTRAS RECEITAS OPERAC.		
PERDAS ATIVOS MONET. S/REND.		
GANHOS PASS. MONET. S/ENCARGOS		
LUCRO (PREJ.) OPERACIONAL	1.776.291	190.361
RESULTADO NÃO OPERACIONAL	9.547	999
SALDO CONTA CORREÇÃO MONET.		1.958.104
VAR. MONETARIAS/CAMB. LÍQUIDAS		
RESULTADO ANTES DO IR	1.766.744	1.766.744
PROVISÕES PARA IR		
PARTICIP. E CONTRIB.		
LUCRO (PREJ.) LÍQ. EXERC.	1.766.744	1.766.744
AJUS. PGM. EST. ECON.		
LUCR.(PREJ.) LÍQ. EX. APOS. AJUST.	1.766.744	1.766.744

ORIGENS E APLICAÇÕES DE RECURSOS (CR\$ mil)

	1993	
	INTEGRAL	LEGISLAÇÃO
ORIGENS DE RECURSOS		
ATIVIDADE ECONÔMICA	3.786.855	1.509.371
AUMENTO DE CAPITAL	450.309	116.542
EMPRESTIMOS E FINANC. LP	690.658	207.400
TRANSF. REAL. LP P/ATIVO CIRC.	23.980	20.631
DEMAIS ORIGENS	24.009	3.973
TOTAL DE RECURSOS	4.975.811	1.857.917
APLICAÇÕES DE RECURSOS		
ATIV. ECONÔMICA (PRELUIZO)	3.079.600	1.342.504
INVESTIMENTOS	556.456	319.577
TRANSF. FIN. LP P/PASS. CIRC.	40.813	12.543
APLICAÇÕES LP		
DIVIDENDOS DISTRIBUÍDOS		
DEMAIS APLICAÇÕES	16.914	8.051
TOTAL APLICAÇÕES	3.693.783	1.682.675
VAR. CAP. CIRC. LÍQ. EX. ANT. AJUS.	1.282.026	175.242
EFEITOS DO(S) AJUSTE(S)		
VAR. CAP. CIRC. LÍQ. EX. AP. AJUS.	1.282.026	175.242
VARIACÃO ATIVO CIRCULANTE	63.633	3.406.403
VARIACÃO PASSIVO CIRCULANTE	1.345.661	3.231.161

AUDITORIA INTERNA

AUDITOR-CHEFE
 RAPHAEL MOREIRA DA FONSECA
 DDD - 021 FONE - 295-6047

AUDITORIA EXTERNA

EMPRESA CONTRATADA
 ATA AUD. E CONTABILIDADE S/C
 TELEX - 2159147 DDD - 021 FONE - 240-7131

IDENTIFICAÇÃO

CIA. DOCAS DO CEARA - CDC
 DATA/ATO CRIAÇÃO 23/07/1964 DECRETO N 54.064
 DATA/ATO CONSTITUIÇÃO 23/04/1964 DECRETO N 54.064
 CGC - 07223670000116 TELEX - 0851113 DDD - 085 FONE - 263-1515
 ENDEREÇO - PRACA AMIGOS DA MARINHA, 3/N
 MUCURIPL
 FORTALEZA CL CEP - 60162640

DIRETORIA

NOME	CARGO
MARCELO MOTA TEIXEIRA	DIRETOR PRESIDENTE
JOAQUIM BENTO CAVALCANTI FILHO	DIR. ADM FINANCEIRA
LIVIO SILVA DE FRANCA	DIRETOR TECNICO

OBJETIVO

ADMINISTRAR E EXPLORAR OS PORTOS DE FORTALEZA E CAMO-CIM, BEM COMO A CONSTRUÇÃO, ADMINISTRAÇÃO E EXPLORAÇÃO DE OUTRAS INSTALAÇÕES PORTUARIAS NO ESTADO DO CEARA.

PESSOAL (NÚMERO DE EMPREGADOS)

	PESSOAL PROPRIO	TERCEIROS/CONVENIADOS
	31.12.93	31.12.93
ADMINISTRAÇÃO	111	
OPERAÇÃO	295	243
INVESTIMENTO		
TOTAL	406	243

COMPOSIÇÃO ACIONÁRIA

	PERCENT CAP VOT	PERCENT CAP TOT
UNIAO FEDERAL	99,127	99,127
GOV. EST. CE	0,873	0,873

DADOS DE BALANÇO (CR\$ mil)

ATIVO		PASSIVO	
1993		1993	
ATIVO CIRCULANTE	1.866.620	PASSIVO CIRCULANTE	1.479.091
DISPONIVEL	1.332.991	EMPR/FIN. (MOEDA NAC/ESTR.)	
VALORES A RECEBER	360.292	CONTAS A PAGAR/OUTROS	1.479.091
ESTOQUES	7.826	EXIGIVEL A LONGO PRAZO	10.891
OUTROS	165.511	EMPR/FIN. (MOEDA NAC/ESTR.)	
REALIZAVEL A LONGO PRAZO	1.617	ADIANT. P/ AUMENTO DE CAPITAL	
VALORES A RECEBER	1.604	OUTROS	10.891
OUTROS	13	RESULTADO DE EXERCICIOS FUTUROS	
ATIVO PERMANENTE	7.763.232	PART. MINORIT. (GRUPOS/HOLDINGS)	
INVESTIMENTOS	2.569	PATRIMONIO LIQUIDO	8.141.487
PARTICIPAÇÕES		CAPITAL INTEGRALIZADO	137.951
CONTROLADAS		RESERVAS	8.038.378
COLIGADAS		LUCROS (PREJ.) ACUMULADOS	834.842
OUTRAS		OUTROS	
OUTROS	2.569		
IMOBILIZADO	7.610.268		
DIFERIDO	150.395		
TOTAL DO ATIVO	9.631.469	TOTAL DO PASSIVO	9.631.469

DEMONSTRAÇÃO DO RESULTADO (CR\$ mil)

	1993	
	INTEGRAL	LEGISLAÇÃO
REC. BRUTA VENDAS/SERVICOS		1.527.528
DEDUÇÕES		73.663
RECEITA LIQUIDA		1.453.865
CUSTO MERCADORIAS/SERVICOS		964.658
LUCRO BRUTO		489.207
RECEITAS (DESP) OPERACIONAIS		316.649
COMERCIAIS/ADMINISTRATIVAS		790.526
FINANCEIRAS LIQUIDAS		1.170.282
RECEITAS FINANCEIRAS		1.173.121
DESPESAS FINANCEIRAS		2.839
RESULT. EQUIV. PATRIMONIAL		
OUTRAS DESPESAS OPERAC.		133.942
OUTRAS RECEITAS OPERAC.		70.835
PERDAS ATIVOS MONET. S/REND.		
GANHOS PASS. MONET. S/ENCARGOS		
LUCRO (PREJ.) OPERACIONAL		805.856
RESULTADO NÃO OPERACIONAL		970
SALDO CONTA CORREÇÃO MONET.		235.700
VAR. MONETARIAS/CAMU. LIQUIDAS		
RESULTADO ANTES DO IR		1.042.526
PROVISÕES PARA IR		520.600
PARTICIP. E CONTRIB.		
LUCRO (PREJ.) LIQ. EXERC.		521.926
AJUS. PGM. EST. ECON.		
LUCR (PREJ) LIQ. EX. APOS AJUST		521.926

ORIGENS E APLICAÇÕES DE RECURSOS (CR\$ mil)

	1993	
	INTEGRAL	LEGISLAÇÃO
ORIGENS DE RECURSOS		
ATIVIDADE ECONOMICA		484.791
AUMENTO DE CAPITAL		31.341
EMPRESTIMOS E FINANC. LP		
TRANSF. REAL. LP P/ATIVO CIR		
DEMAIS ORIGENS		
TOTAL DE RECURSOS		453.450
APLICAÇÕES DE RECURSOS		
ATIV. ECONOMICA (PREJUZO)		
INVESTIMENTOS		31.772
TRANSF. FIN. LP P/PASS. CIRC.		
APLICAÇÕES LP		814
DIVIDENDOS DISTRIBUIDOS		
DEMAIS APLICAÇÕES		34.673
TOTAL APLICAÇÕES		67.259
VAR. CAP. CIRC. LIQ. EX. ANT. AJUS.		386.191
EFEITOS DO(S) AJUSTE(S)		
VAR. CAP. CIRC. LIQ. EX. AP. AJUS.		386.191
VARIACÃO ATIVO CIRCULANTE		1.821.812
VARIACÃO PASSIVO CIRCULANTE		1.435.621

AUDITORIA INTERNA

AUDITOR-CHEFE
 OSWALDO GEORGE FONTENELE
 DDD - 085 FONE - 263-1515 RAMAL - 115

AUDITORIA EXTERNA

IDENTIFICAÇÃO

CIA. DOCS DO ESPIRITO SANTO - CODLSA
 DATA/ATO CRIAÇÃO 09/09/1982 DLG 87 560
 DATA/ATO CONSTITUIÇÃO 21/02/1983 AGE PORTOCEL PORTO
 CGC - 27316538000166 TELEX - 2118 DDD - 027 FONE - 321-1311
 ENDEREÇO - AV. GETULIO VARGAS N 556
 CENTRO
 VITORIA ES. CLP - 29020030

OBJETIVO

REALIZAR EM HARMONIA COM OS PLANOS, PROGRAMAS E ORIENTAÇÕES DO MINISTERIO DOS TRANSPORTES; A ADMINISTRAÇÃO E A ESPLORAÇÃO COMERCIAL DOS PORTOS DE VITORIA, PRAIA MOLE, BARRA DO RIACHO E DEMAIS INSTALAÇÕES PORTUARIAS LOCALIZADAS NO ESTADO DO ESPIRITO SANTO, QUE LHE FOREM INCORPORADAS

DIRETORIA

NOME	CARGO
WILSON CALMON ALVES	DIRETOR PRESIDENTE
CARLOS ALBERTO FERRARI FERREIRA	DIR. ADM. FINANCEIRO
ANTONIO PAULO DE RIEMST DE MENEZES	DIR. DE OPERAÇÃO
ROUSON FRANCA	DIR. DE ENGENHARIA

PESSOAL (NÚMERO DE EMPREGADOS)

	PESSOAL PROPRIO	TERCEIROS/CONVENIADOS
	31.12.93	31.12.93
ADMINISTRAÇÃO	234	
OPERAÇÃO	431	
INVESTIMENTO		
TOTAL	665	

COMPOSIÇÃO ACIONÁRIA

	PERCENT CAP VOT	PERCENT CAP TOT
UNIAO FEDERAL	89,270	89,270
GOV LST. LS	10,720	10,720
OUTROS	0,010	0,010

DADOS DE BALANÇO (CR\$ mil)

ATIVO	1993
ATIVO CIRCULANTE	3.322.710
DISPONIVEL	1.350.919
VALORES A RECEBER	1.809.904
ESTOQUES	60.207
OUTROS	21.680
REALIZAVEL A LONGO PRAZO	31.341
VALORES A RECEBER	31.341
OUTROS	
ATIVO PERMANENTE	15.517.464
INVESTIMENTOS	13.078
PARTICIPAÇÕES	
CONTROLADAS	
COLIGADAS	
OUTRAS	
OUTROS	13.078
IMOBILIZADO	11.137.554
DIFERIDO	4.366.832
TOTAL DO ATIVO	18.871.515

PASSIVO	1993
PASSIVO CIRCULANTE	2.559.153
EMPR/FIN. (MOEDA NAC/LSTR.)	
CONTAS A PAGAR/OUTROS	2.559.153
LIXIGIVEL A LONGO PRAZO	2.077.879
EMPR/FIN. (MOEDA NAC/LSTR.)	
ADIANT P/ AUMENTO DE CAPITAL	
OUTROS	2.077.879
RESULTADO DE EXERCICIOS FUTUROS	
PART. MINORIT. (GRUPOS/HOLDINGS)	
PATRIMONIO LIQUIDO	14.234.483
CAPITAL INTEGRALIZADO	447.984
RESERVAS	15.868.929
LUCROS (PREJ.) ACUMULADOS	2.082.430
OUTROS	
TOTAL DO PASSIVO	18.871.515

DEMONSTRAÇÃO DO RESULTADO (CR\$ mil)

	1993
REC. BRUTA VENDAS/SERVICOS	3.915.042
DEDUÇÕES	114.801
RECEITA LIQUIDA	3.800.241
CUSTO MERCADORIAS/SERVICOS	1.913.096
LUCRO BRUTO	1.887.145
RECEITAS (DESP.) OPERACIONAIS	1.121.410
COMERCIAIS/ADMINISTRATIVAS	698.763
FINANCEIRAS LIQUIDAS	60.321
RECEITAS FINANCEIRAS	61.706
DESPESAS FINANCEIRAS	1.385
RESULT. EQUIV. PATRIMONIAL	
OUTRAS DESPESAS OPERAC.	676.724
OUTRAS RECLITAS OPERAC.	193.756
PERDAS ATIVOS MONET. S/REND.	
GANHOS PASS. MONET. S/ENCARGOS	
LUCRO (PREJ.) OPERACIONAL	765.735
RESULTADO NÃO OPERACIONAL	677
SALDO CONTA CORREÇÃO MONET.	1.781.583
VAR. MONETARIAS/CAMB. LIQUIDAS	1.741.242
RESULTADO ANTES DO IR	806.753
PROVISÕES PARA IR	122.986
PARTICIP. E CONTRIB.	99.933
LUCRO (PREJ.) LIQ. EXERC.	583.834
AJUS. PGM. EST. ECON.	
LUCR (PREJ.) LIQ. EX. APOS AJUST	583.834

ORIGENS E APLICAÇÕES DE RECURSOS (CR\$ mil)

	1993
ORIGENS DE RECURSOS	1.515.563
ATIVIDADE ECONOMICA	1.515.563
AUMENTO DE CAPITAL	162.789
EMPRESTIMOS E FINANC. LP	
TRANSF. REAL. LP P/ATIVO. CIR	
DEMAIS ORIGENS	4.781
TOTAL DE RECURSOS	1.673.571
APLICAÇÕES DE RECURSOS	
ATIV. ECONOMICA (PREJUIZO)	
INVESTIMENTOS	399.846
TRANSF. FIN. LP P/PASS. CIRC.	
APLICAÇÕES LP	13.820
DIVIDENDOS DISTRIBUIDOS	
DEMAIS APLICAÇÕES	519.194
TOTAL APLICAÇÕES	932.860
VAR. CAP. CIRC. LIQ. EX. ANT. AJUS	740.711
EFEITOS DO(S) AJUSTE(S)	
VAR. CAP. CIRC. LIQ. EX. AP. AJUS.	740.711
VARIACÃO ATIVO CIRCULANTE	3.210.737
VARIACÃO PASSIVO CIRCULANTE	2.470.026

AUDITORIA INTERNA

AUDITOR-CHEFE
 HUGO JOSE AMBROSS MERCON DE LIMA
 DDD - 027 FONE - 321-1260

AUDITORIA EXTERNA

EMPRESA CONTRATADA
 AUDILESTE AUDITORES INDEP. S/C
 DDD - 027 FONE - 222-2320

IDENTIFICAÇÃO

CIA. DOCS DO ESTADO DE SÃO PAULO - CODESP
 DATA/ATO CRIAÇÃO 15/09/1980 AGL/PORTOBRAS
 DATA/ATO CONSTITUIÇÃO 01/10/1980 ESCRITURA PUBLICA
 CGC - 44837524000107 TELEX - 132457 DDD - 0132 FONE - 336-565
 ENDERECO - AV. CONS. RODRIGUES ALVLS, S/N
 SANTOS SP CEP - 11015900

DIRETORIA

NOME	CARGO
ROGERIO GRAGNANI LEITL	DIRTOR - PRESIDENTE
CLAYTON BITTENCOURT ESPINHL	DIR DA AREA ADM.
OSVALDO FREITAS VALL BARBUOSA	DIR DA AREA OPERAÇÕES
CARLOS EDUARDO ADLGA	DIR AREA FIN. E INFOR.
MAURILIO MARIANO	DIR DA AREA ENGENHARIA
OLINTO ALVARIZ VILLAS-BOAS	DIR AREA GEST. PORTUARIA

OBJETIVO

REALIZAR, EM HARMONIA COM OS PLANOS E PROGRAMAS DO MINISTERIO MINISTERIO DOS TRANSPORTES, A ADMINISTRACÃO E EXPLORAÇÃO COMERCIAL DOS PORTOS ORGANIZADOS E DEMAIS INSTALAÇÕES PORTUARIAS DO ESTADO DE SÃO PAULO, JA INCORPORADOS OU QUE VIEREM A SE-LO, BEM COMO, POR SOLICITAÇÃO DO GOVERNO FEDERAL, DAS VIAS NAVEGAVEIS INTERIORES E PORTOS DE OUTROS ESTADOS, MEDIANTE CONVENIO.

PESSOAL (NÚMERO DE EMPREGADOS)

	PESSOAL PROPRIO	TERCEIROS/CONVENIADOS
ADMINISTRAÇÃO	31.12.93	31.12.93
OPERAÇÃO	534	80
INVESTIMENTO	5.213	123
INVESTIMENTO	1.625	51
TOTAL	7.372	254

COMPOSIÇÃO ACIONÁRIA

	PERCENT CAP VOT	PERCENT CAP TOT
UNIAO FEDERAL	99,952	99,962
OUTROS	0,048	0,038

DADOS DE BALANÇO (CR\$ mil)

ATIVO	1993
ATIVO CIRCULANTE	6.478.573
DISPONIVEL	2.011.710
VALORES A RECEBER	3.399.996
ESTOQUES	115.581
OUTROS	951.286
REALIZAVEL A LONGO PRAZO	6.225.497
VALORES A RECEBER	6.071.505
OUTROS	2.153.992
ATIVO PERMANENTE	169.389.899
INVESTIMENTOS	2.034
PARTICIPAÇÕES	447
CONTROLADAS	
COLIGADAS	
OUTRAS	447
OUTROS	1.587
IMOBILIZADO	169.327.630
DIFERIDO	60.235
TOTAL DO ATIVO	184.093.969

PASSIVO	1993
PASSIVO CIRCULANTE	14.646.149
LMPR/FIN (MOEDA NAC/ESTR.)	
CONTAS A PAGAR/OUTROS	14.646.149
EXIGIVEL A LONGO PRAZO	7.369.236
EMPR/FIN (MOEDA NAC/ESTR.)	
ADIANT.P/ AUMENTO DE CAPITAL	
OUTROS	7.369.236
RESULTADO DE EXERCICIOS FUTUROS	
PART. MINORIT (GRUPOS/HOLDINGS)	
PATRIMONIO LIQUIDO	162.078.582
CAPITAL INTEGRALIZADO	2.490.252
RESERVAS	60.315.404
LUCROS(PREJ.) ACUMULADOS	10.232.252
OUTROS	109.805.178
TOTAL DO PASSIVO	184.093.969

DEMONSTRAÇÃO DO RESULTADO (CR\$ mil)

	1993
REC. BRUTA VENDAS/SERVICOS	24.791.910
DEDUÇÕES	712.395
RECEITA LIQUIDA	24.079.515
CUSTO MERCADORIAS/SERVICOS	25.551.339
LUCRO BRUTO	1.471.824
RECEITAS(DESP.) OPERACIONAIS	7.043.904
COMERCIAIS/ADMINISTRATIVAS	7.812.165
FINANCEIRAS LIQUIDAS	319.059
RECEITAS FINANCEIRAS	370.216
DESPESAS FINANCEIRAS	51.160
RESULT. EQUIV. PATRIMONIAL	
OUTRAS DESPESAS OPERAC.	1.231.602
OUTRAS RECEITAS OPERAC.	1.680.804
PERDAS ATIVOS MONET. S/REND.	
GANHOS PASS. MONET. S/ENCARGOS	
LUCRO (PREJ.) OPERACIONAL	8.515.720
RESULTADO NÃO OPERACIONAL	297.613
SALDO CONTA CORREÇÃO MONET.	2.285.587
VAR. MONETARIAS/CAMB. LIQUIDAS	701.845
RESULTADO ANTES DO IR	10.397.083
PROVISÕES PARA IR	
PARTICIP. E CONTRIB.	
LUCRO (PREJ.) LIQ. EXERC.	10.397.083
AJUS. PGM. EST. LEON.	
LUCR(PREJ.)LIQ. EX. APOS AJUST.	10.397.083

ORIGENS E APLICAÇÕES DE RECURSOS (CR\$ mil)

	1993
ORIGENS DE RECURSOS	
ATIVIDADE ECONOMICA	5.057.877
AUMENTO DE CAPITAL	1.845.395
EMPRESTIMOS E FINANC. LP	
TRANSF. REAL. LP P/ATIVO CIR.	
DEMAIS ORIGENS	4.290.680
TOTAL DE RECURSOS	11.193.952
APLICAÇÕES DE RECURSOS	
ATIV. ECONOMICA (PREJUIZO)	10.397.083
INVESTIMENTOS	2.962.504
TRANSF. FIN. LP P/PASS. CIRC.	
APLICAÇÕES LP	
DIVIDENDOS DISTRIBUIDOS	
DEMAIS APLICAÇÕES	6.128.933
TOTAL APLICAÇÕES	19.488.520
VAR. CAP. CIRC. LIQ. EX. ANT. AJUS.	8.294.560
EFEITOS DO(S) AJUSTE(S)	
VAR. CAP. CIRC. LIQ. EX. AP. AJUS.	8.294.560
VARIAÇÃO ATIVO CIRCULANTE	5.876.804
VARIAÇÃO PASSIVO CIRCULANTE	14.171.372

AUDITORIA INTERNA

AUDITOR-CHEFE
 ADRIEL ANTONIO DE GASPLER
 DDD - 0132 FONE - 347-000

AUDITORIA EXTERNA

EMPRESA CONTRATADA
 BOUCHINHAS E CAMPOS S/C-AUDIT. INDEP.
 TELEX - 2638806 DDD - 011 FONE - 231-3011

IDENTIFICAÇÃO

CIA. DOCS DO MARANHÃO - CODOMAR
 DATA/ATO CRIAÇÃO 04/03/1974 DECRETO 73.725
 DATA/ATO CONSTITUIÇÃO 28/12/1973 ATA DA SESSÃO PÚBLICA
 CGC - 06347892000188 TELEX - 0981042 DDD - 098 FONE - 222-5401
 ENDEREÇO - PORTO DO ITAQUI S/N
 ITAQUI
 SÃO LUIS MA CEP - 65085370

DIRETORIA

NOME	CARGO
WASHINGTON DE OLIVEIRA VIEGAS	DIRETOR-PRESIDENTE
ULNEDITO SALIM DUAILIB	DIRETOR ADM. FINANCEIRO
DELTO MOREIRA LIMA NETO	DIR. ENG. L. OPERAÇÕES

OBJETIVO

REALIZAR, EM HARMONIA COM OS PLANOS E PROGRAMAS DO MINISTÉRIO DOS TRANSPORTES, A ADMINISTRAÇÃO E EXPLORAÇÃO COMERCIAL DOS PORTOS ORGANIZADOS E DEMAIS INSTALAÇÕES PORTUÁRIAS DO ESTADO DO MARANHÃO, PODENDO AINDA REALIZAR A ADMINISTRAÇÃO E A EXPLORAÇÃO COMERCIAL DE PORTOS ORGANIZADOS E INSTALAÇÕES PORTUÁRIAS LOCALIZADAS EM OUTRO ESTADO, ADMINISTRAR VIAS NAVEGÁVEIS INTERIORES POR DELEGAÇÃO DO GOVERNO FEDERAL, VIA CONVENTO, BLM COMO, DESENVOLVER ATIVIDADES AFINS, CONEXAS OU ACESSÓRIAS, PRESTAÇÃO DE SERVIÇOS.

PESSOAL (NÚMERO DE EMPREGADOS)

	PESSOAL PRÓPRIO	TERCEIROS/CONVENIADOS
	31.12.93	31.12.93
ADMINISTRAÇÃO	246	
OPERAÇÃO	364	
INVESTIMENTO		
T O T A L	610	

COMPOSIÇÃO ACIONÁRIA

	PERCENT CAP VOT	PERCENT CAP TOT
UNIAO FEDERAL	99.934	99.934
OUTROS	0.066	0.066

DADOS DE BALANÇO (CR\$ mil)

ATIVO		PASSIVO	
1993		1993	
ATIVO CIRCULANTE	2.029.120	PASSIVO CIRCULANTE	4.049.875
DISPONIVEL	2.032.989	EMPR/FIN. (MOEDA NAC/LSTR.)	
VALORES A RECEBER	175.993	CONTAS A PAGAR/OUTROS	4.049.875
ESTOQUES	8.905		
OUTROS	611.241	EXIGIVEL A LONGO PRAZO	397.637
REALIZAVEL A LONGO PRAZO	6.775	EMPR/FIN. (MOEDA NAC/LSTR.)	
VALORES A RECEBER	391	ADIANT. P/ AUMENTO DE CAPITAL	397.637
OUTROS	6.384		
ATIVO PERMANENTE	32.285.040	RESULTADO DE EXERCÍCIOS FUTUROS	1.557.410
INVESTIMENTOS	16.881	PART. MINORIT. (GRUPOS/HOLDINGS)	
PARTICIPAÇÕES		PATRIMÔNIO LÍQUIDO	29.116.029
CONTROLADAS		CAPITAL INTEGRALIZADO	579.149
COLIGADAS		RESERVAS	32.200.082
OUTRAS		LUCROS (PREJ.) ACUMULADOS	3.663.202
OUTROS	16.881	OUTROS	
IMOBILIZADO	32.232.896		
DIFERIDO	35.271		
T O T A L D O A T I V O	35.120.951	T O T A L D O P A S S I V O	35.120.951

DEMONSTRAÇÃO DO RESULTADO (CR\$ mil)

1993	
INTEGRAL	LEGISLAÇÃO
REC. BRUTA VENDAS/SERVIÇOS	1.922.526
DEDUÇÕES	1.176-
RECEITA LÍQUIDA	1.921.350
CUSTO MERCADORIAS/SERVIÇOS	450.992-
LUCRO BRUTO	1.470.358
RECEITAS/DESP. OPERACIONAIS	3.628.592-
COMERCIAIS/ADMINISTRATIVAS	3.222.163-
FINANCEIRAS LÍQUIDAS	351.415-
RECEITAS FINANCEIRAS	
DESPESAS FINANCEIRAS	351.415-
RESULT. EQUIV. PATRIMONIAL	
OUTRAS DESPESAS OPERAC.	70.899-
OUTRAS RECEITAS OPERAC.	15.885
PERDAS ATIVOS MONET. S/REND.	
GANHOS PASS. MONET. S/LNCARGOS	
LUCRO (PREJ.) OPERACIONAL	2.158.234-
RESULTADO NÃO OPERACIONAL	76.287
SALDO CONTA CORREÇÃO MONET.	901.662-
VAR. MONETARIAS/CAMB. LÍQUIDAS	1.615.504
RESULTADO ANTES DO IR	1.368.105-
PROVISÕES PARA IR	
PARTICIP. E CONTRIB.	
LUCRO (PREJ.) LIQ. EXERC.	1.368.105-
AJUS. PGM. EST. ECON.	
LUCR(PREJ)LIQ. EX. APOS AJUST	1.368.105-

ORIGENS E APLICAÇÕES DE RECURSOS (CR\$ mil)

1993	
INTEGRAL	LEGISLAÇÃO
ORIGENS DE RECURSOS	
ATIVIDADE ECONÔMICA	2.680.394
AUMENTO DE CAPITAL	
EMPRESTIMOS E FINANC. LP	
TRANSF. REAL LP P/ATIVO. CIR	
DEMAIS ORIGENS	
T O T A L D E R E C U R S O S	2.680.394
APLICAÇÕES DE RECURSOS	
ATIV. ECONÔMICA (PREJUÍZO)	1.368.105
INVESTIMENTOS	881.955
TRANSF. FIN. LP P/PASS. CIRC	
APLICAÇÕES LP	6.322
DIVIDENDOS DISTRIBUÍDOS	
DEMAIS APLICAÇÕES	1.618.115
T O T A L A P L I C A Ç Õ E S	3.874.497
VAR. CAP. CIRC. LIQ. EX. ANT. AJUS.	1.194.103-
EFEITOS DO(S) AJUSTE(S)	
VAR. CAP. CIRC. LIQ. EX. AP. AJUS.	1.194.103-
VARIACÃO ATIVO CIRCULANTE	2.714.993
VARIACÃO PASSIVO CIRCULANTE	3.909.096

AUDITORIA INTERNA

AUDITOR-CHEFE
 JOAO BAPTISTA LOBATO
 DDD - 098 FONE - 222-5401 RAMAL - 239

AUDITORIA EXTERNA

EMPRESA CONTRATADA
 INDP. AUDITORES INDEPENDENTES S/C
 TELEX - 811789 DDD - 081 FONE - 263-5189

IDENTIFICAÇÃO

CIA. DO CAS DO PARA - CDP

DATA/ATO CRIAÇÃO 10/02/1967 DECRETO-LEI N.155
 DATA/ATO CONSTITUIÇÃO 06/09/1967 DECRETO N.61.300
 CGC - 04933552000103 TELEX - 0912320 DDD - 091 FONE - 241-2063
 ENDEREÇO - AV. PRESIDENTE VARGAS N.41
 2 ANDAR
 BELEM PA CEP - 66010000

DIRETORIA

NOME	CARGO
CARLOS ACATAUASSU NUNES	DIRETOR PRESIDENTE
CHECRALLA SALIM KAYATH NETO	DIRETOR ADM. FINANCEIRO
JOSÉ BARROS LEITE	DIRETOR TÉCNICO

OBJETIVO

ADMINISTRAÇÃO E EXPLORAÇÃO COMERCIAL DOS PORTOS DE BELEM, SANTAREM, OBIDOS, ITAITUBA, ALTAMIRA, MARABÁ, BARCARENA, MACAPÁ, VILA DO CONDE E DEMAIS INSTALAÇÕES PORTUÁRIAS LOCALIZADAS NA AMAZONIA ORIENTAL QUE LHE FOREM INCORPORADAS.

PESSOAL (NÚMERO DE EMPREGADOS)

	PESSOAL PROPRIO	TERCEIROS/CONVENIADOS
ADMINISTRAÇÃO	31.12.93	31.12.93
OPERAÇÃO	120	28
INVESTIMENTO	373	34
TOTAL	493	62

COMPOSIÇÃO ACIONÁRIA

	PERCENT CAP VOT	PERCENT CAP TOT
UNIAO FEDERAL	100.000	100.000

DADOS DE BALANÇO (CR\$ mil)

ATIVO	1993
ATIVO CIRCULANTE	1.188.723
DISPONIVEL	179.766
VALORES A RECEBER	123.995
ESTOQUES	5.397
OUTROS	879.565
REALIZAVEL A LONGO PRAZO	4.197
VALORES A RECEBER	
OUTROS	4.197
ATIVO PERMANENTE	28.824.018
INVESTIMENTOS	27.780
PARTICIPAÇÕES	23.548
CONTROLADAS	
COLIGADAS	
OUTRAS	23.548
OUTROS	4.232
IMOBILIZADO	28.796.238
DIFERIDO	
TOTAL DO ATIVO	30.016.938

PASSIVO	1993
PASSIVO CIRCULANTE	3.680.908
EMPR/FIN. (MOEDA NAC/ESTR.)	
CONTAS A PAGAR/OUTROS	3.680.908
EXIGIVEL A LONGO PRAZO	478.580
EMPR/FIN. (MOEDA NAC/ESTR.)	
ADIAN.P./AUMENTO DE CAPITAL	
OUTROS	478.580
RESULTADO DE EXERCÍCIOS FUTUROS	
PART. MINORIT. (GRUPOS/HOLDINGS)	
PATRIMONIO LIQUIDO	25.857.450
CAPITAL INTEGRALIZADO	82.763
RESERVAS	18.140.639
LUCROS (PRLJ.) ACUMULADOS	4.839.501
OUTROS	12.473.549
TOTAL DO PASSIVO	30.016.938

DEMONSTRAÇÃO DO RESULTADO (CR\$ mil)

	1993	LEGISLAÇÃO
REC. BRUTA VENDAS/SERVICOS	1.541.719	
DEDUÇÕES	56.611	
RECEITA LIQUIDA	1.485.108	
CUSTO MERCADORIAS/SERVICOS	1.443.539	
LUCRO BRUTO	41.569	
RECEITAS (DESP. OPERACIONAIS)	2.945.543	
COMERCIAIS/ADMINISTRATIVAS	575.712	
FINANCEIRAS LIQUIDAS	9.975	
RECEITAS FINANCEIRAS	9.991	
DESPESAS FINANCEIRAS	16	
RESULT. EQUIV. PATRIMONIAL		
OUTRAS DESPESAS OPERAC.	2.411.242	
OUTRAS RECEITAS OPERAC.	31.436	
PERDAS ATIVOS MONET. S/REND.		
GANHOS PASS. MONET. S/ENCARGOS	104	
LUCRO (PREJ.) OPERACIONAL	2.903.870	
RESULTADO NÃO OPERACIONAL	16.280	
SALDO CONTA CORREÇÃO MONET.	543.507	
VAR. MONETARIAS/CAMB. LIQUIDAS	372.300	
RESULTADO ANTES DO IR	2.716.383	
PROVISÕES PARA IR		
PARTICIP. E CONTRIB.		
LUCRO (PREJ.) LIQ. EXERC.	2.716.383	
AJUS. PGM. EST. ECON.		
LUCRO (PREJ.) LIQ. EX. APOS AJUST.	2.716.383	

ORIGENS E APLICAÇÕES DE RECURSOS (CR\$ mil)

	1993	LEGISLAÇÃO
ORIGENS DE RECURSOS		
ATIVIDADE ECONOMICA	226.806	
AUMENTO DE CAPITAL	20.046	
EMPRESTIMOS E FINANÇ. LP		
TRANSF. REAL LP P/ATIVO CIR.		
DEMAIS ORIGENS	478.580	
TOTAL DE RECURSOS	271.820	
APLICAÇÕES DE RECURSOS		
ATIV. ECONOMICA (PREJUZO)	2.716.383	
INVESTIMENTOS	12.305	
TRANSF. FIN. LP P/PASS. CIRC.		
APLICAÇÕES LP	4.025	
DIVIDENDOS DISTRIBUIDOS		
DEMAIS APLICAÇÕES		
TOTAL APLICAÇÕES	2.732.713	
VAR. CAP. CIRC. LIQ. EX. ANT. AJUS.	2.460.893	
EFEITOS DO(S) AJUSTE(S)	23.031	
VAR. CAP. CIRC. LIQ. EX. AP. AJUS.	2.483.924	
VARIACÃO ATIVO CIRCULANTE	1.148.521	
VARIACÃO PASSIVO CIRCULANTE	3.632.445	

AUDITORIA INTERNA

AUDITOR-CHEFE
 GUILHERME DE OLIVEIRA BRAGA
 DDD - 091 FONE - 223-0433 RAMAL - 26

AUDITORIA EXTERNA

EMPRESA CONTRATADA
 INDEP-AUDITORES INDEPENDENTES S/C
 TELEX - 2638806 DDD - 021 FONE - 263-5189

IDENTIFICAÇÃO

CIA. DOCS DO RIO DE JANEIRO - CDRJ
 DATA/ATO CRIAÇÃO 28/02/1967 DECRETO-LEI 256
 DATA/ATO CONSTITUIÇÃO 09/07/1973 DECRETO 72439
 CGC - 42266890000128 TELEX - 22163 DDD - 021 FONE - 296-5151
 ENDEREÇO - RUA ACRE 21
 RIO DE JANEIRO RJ CEP - 20081000

OBJETIVO

ADMINISTRAÇÃO E EXPLORAÇÃO COMERCIAL DOS PORTOS ORGANIZADOS DO ESTUDO DO RIO DE JANEIRO, BEM COMO AS ATIVIDADES DE DRAGAGEM, PESQUISAS HIDROVIARIAS E ENSINO PORTUARIO.

DIRETORIA

NOME	CARGO
AUGUSTO DE REZENDE MENEZES	DIRETOR PRESIDENTE
MARCO AURELIO RIBEIRO PAULO	DIRETOR DE OPERAÇÕES
JOHN KIRCHHOFFER CABRAL FILHO	DIR. ADM. E RECUR. HUMANOS
LAURY PEREIRA BARCELLOS	DIRETOR DE FINANÇAS
JOSE ALEXANDRE NOGUEIRA DE RESENDE	DIRETOR DE ENGENHARIA

PESSOAL (NÚMERO DE EMPREGADOS)

	PESSOAL PROPRIO	TERCEIROS/CONVENIADOS
ADMINISTRAÇÃO	31.12.93 688	31.12.93 308
OPERAÇÃO	2.459	6
INVESTIMENTO		
TOTAL	3.147	314

COMPOSIÇÃO ACIONÁRIA

	PERCENT CAP VOT	PERCENT CAP TOT
UNIAO FEDERAL	99,770	99,770
GOV EST. RJ	0,220	0,220
OUTROS	0,010	0,010

DADOS DE BALANÇO (CR\$ mil)

ATIVO		1993		PASSIVO		1993	
ATIVO CIRCULANTE		4.566.244		PASSIVO CIRCULANTE		18.045.024	
DISPONIVEL		1.080.390		EMPR/FIN (MOEDA NAC/LSTR)		7.324.913	
VALORES A RECEBER		3.289.933		CONTAS A PAGAR/OUTROS		11.520.111	
ESTOQUES		54.018		EXIGIVEL A LONGO PRAZO		2.637.817	
OUTROS		141.903		EMPR/FIN (MOEDA NAC/LSTR.)		2.599.056	
REALIZAVEL A LONGO PRAZO		16		ADIANT.P/ AUMENTO DE CAPITAL		38.759	
VALORES A RECEBER		16		OUTROS			
OUTROS				RESULTADO DE EXERCICIOS FUTUROS			
ATIVO PERMANENTE		118.852.917		PART. MINORIT. (GRUPOS/HOLDINGS)			
INVESTIMENTOS		107.686		PATRIMONIO LIQUIDO		101.936.336	
PARTICIPAÇÕES		107.686		CAPITAL INTEGRALIZADO		4.751.675	
CONTROLADAS				RESERVAS		125.026.872	
COLIGADAS				LUCROS(PREJ.) ACUMULADOS		28.642.211	
OUTRAS		107.686		OUTROS			
OUTROS							
IMOBILIZADO		118.745.231					
DIFERIDO							
TOTAL DO ATIVO		123.419.177		TOTAL DO PASSIVO		123.419.177	

DEMONSTRAÇÃO DO RESULTADO (CR\$ mil)

	1993	LEGISLAÇÃO
REC. BRUTA VENDAS/SERVICOS		9.060.639
DEDUÇÕES		241.722
RECEITA LIQUIDA		8.818.917
CUSTO MERCADORIAS/SERVICOS		8.607.612
LUCRO BRUTO		211.305
RECEITAS(DESC) OPERACIONAIS		9.479.399
COMERCIAIS/ADMINISTRATIVAS		5.307.513
FINANCEIRAS LIQUIDAS		149.237
RECEITAS FINANCEIRAS		766.118
DESPESAS FINANCEIRAS		616.881
RESULT.EQUIV. PATRIMONIAL		
OUTRAS DESPESAS OPERAC.		4.439.060
OUTRAS RECEITAS OPERAC.		117.937
PERDAS ATIVOS MONET. S/REND.		
GANHOS PASS.MONET.S/ENCARGOS		
LUCRO (PREJ.) OPERACIONAL		9.268.094
RESULTADO NÃO OPERACIONAL		90.221
SALDO CONTA CORREÇÃO MONET.		8.544.593
VAR.MONETARIAS/CAMB.LIQUIDAS		8.620.932
RESULTADO ANTES DO IR		9.254.212
PROVISÕES PARA IR		
PARTICIP. E CONTRIB.		
LUCRO (PREJ.) LIQ. EXERC.		9.254.212
AJUS.PGM. EST. ECON.		
LUCR(PREJ.)LIQ.EX.APOS AJUST		9.254.212

ORIGENS E APLICAÇÕES DE RECURSOS (CR\$ mil)

	1993	LEGISLAÇÃO
ORIGENS DE RECURSOS		
ATIVIDADE ECONOMICA		3.453.209
AUMENTO DE CAPITAL		1.202.630
EMPRESTIMOS E FINANC.LP		
TRANSF.REAL.LP P/ATIVO CIR		
DEMAIS ORIGENS		
TOTAL DE RECURSOS		2.250.579
APLICAÇÕES DE RECURSOS		
ATIV.ECONOMICA (PREJUIZO)		9.254.212
INVESTIMENTOS		1.127.587
TRANSF.FIN LP P/PASS.CIRC.		1.342.180
APLICAÇÕES LP		
DIVIDENDOS DISTRIBUIDOS		
DEMAIS APLICAÇÕES		
TOTAL APLICAÇÕES		11.723.979
VAR.CAP.CIRC.LIQ.EX.ANT.AJUS		13.974.558
EFEITOS DO(S) AJUST(S)		
VAR.CAP.CIRC.LIQ.EX.AP.AJUS.		13.974.558
VARIACAO ATIVO CIRCULANTE		4.271.049
VARIACAO PASSIVO CIRCULANTE		18.245.607

AUDITORIA INTERNA

AUDITOR-CHEFE
 RUBENS LEONARDO FILHO
 DDD - 021 FONE - 296-5151 RAMAL - 133

AUDITORIA EXTERNA

EMPRESA CONTRATADA
 BIANCHETTI & CIA AUDITORES
 TELEX - 2131420 DDD - 021 FONE - 286-8988

IDENTIFICAÇÃO

CIA. DO CAS DO RIO GRANDE DO NORTE - CODERN
 DATA/ATO CRIAÇÃO 27/08/1969 DECRETO-LEI N. 794
 DATA/ATO CONSTITUIÇÃO 03/02/1970 DECRETO 56154
 CGC - 34040345000190 TELEX - 2114 DDD - 084 FONE - 221-6073
 ENDEREÇO - AV. ENG. HILDEBRANDO DE GOIS, N. 220
 PREDIO NATAL RN CEP - 59010700

OBJETIVO

ADMINISTRAÇÃO E EXPLORAÇÃO COMERCIAL DO TERMINAL SALINEIRO DE ARLIA BRANCA, DO PORTO DO NATAL E DEMAIS INSTALAÇÕES PORTUARIAS LOCALIZADAS NO ESTADO DO RIO GRANDE DO NORTE QUE LHE FOREM INCORPORADAS PODENDO AINDA, POR DELEGAÇÃO DO GOVERNO FEDERAL, ATRAVÉS DE CONVENIOS, REALIZAR A ADMINISTRAÇÃO E A EXPLORAÇÃO COMERCIAL DE PORTOS ORGANIZADOS E DE INSTALAÇÕES PORTUARIAS LOCALIZADAS EM OUTROS ESTADOS.

DIRETORIA

NOME	CARGO
EMILSON MEDEIROS DOS SANTOS	DIRETOR PRLSIDENTE
ALDIR LEITE DE ARAUJO JUNIOR	DIR. ADM. E FINANCEIRO
TUPAN PAIVA FERREIRA DE SOUZA	DIRETOR TÉCNICO

PESSOAL (NÚMERO DE EMPREGADOS)

	PESSOAL PROPRIO	TERCEIROS/CONVENIADOS
	31.12.93	31.12.93
ADMINISTRAÇÃO	422	
OPERAÇÃO	640	
INVESTIMENTO		
TOTAL	1.062	

COMPOSIÇÃO ACIONÁRIA

	PERCENT CAP VOT	PERCENT CAP TOT
UNIAC FEDERAL		
OUTROS		

DADOS DE BALANÇO (CR\$ mil)

ATIVO		PASSIVO	
ATIVO CIRCULANTE	1.947.834	PASSIVO CIRCULANTE	1.264.150
DISPONIVEL	1.487.762	EMPR./FIN. (MOEDA NAC./ESTR.)	
VALORES A RECEBER	268.764	CONTAS A PAGAR/OUTROS	1.264.150
ESTOQUES	58.531		
OUTROS	132.777	EXIGIVEL A LONGO PRAZO	15.562.308
REALIZAVEL A LONGO PRAZO	3.680	EMPR./FIN. (MOEDA NAC./ESTR.)	
VALORES A RECEBER		ADIANT. P/ AUMENTO DL CAPITAL	15.562.308
OUTROS	3.680	OUTROS	
ATIVO PERMANENTE	16.435.094	RESULTADO DL EXERCÍCIOS FUTUROS	
INVESTIMENTOS	431	PART. MINORIT. (GRUPOS/HOLDINGS)	
PARTICIPAÇÕES	431	PATRIMONIO LIQUIDO	1.540.150
CONTROLADAS		CAPITAL INTEGRALIZADO	407.718
COLIGADAS		RESERVAS	23.510.553
OUTRAS	431	LUCROS (PREJ.) ACUMULADOS	22.378.121
OUTROS		OUTROS	
IMOBILIZADO	16.434.663		
DIFERIDO			
TOTAL DO ATIVO	18.386.608	TOTAL DO PASSIVO	18.386.608

DEMONSTRAÇÃO DO RESULTADO (CR\$ mil)

	1993	LEGISLAÇÃO
REC. BRUTA VENDAS/SERVICOS		2.402.670
DEDUÇÕES		75.808
RECEITA LIQUIDA		2.326.862
CUSTO MERCADORIAS/SERVICOS		1.776.741
LUCRO BRUTO		550.121
RECEITAS (DESP.) OPERACIONAIS		175.161
COMERCIAIS/ADMINISTRATIVAS		1.360.537
FINANCEIRAS LIQUIDAS		1.101.857
RECEITAS FINANCEIRAS		1.257.338
DESPESAS FINANCEIRAS		155.481
RESULT. EQUIV. PATRIMONIAL		83.519
OUTRAS DESPESAS OPERAC.		
OUTRAS RECEITAS OPERAC.		
PERDAS ATIVOS MONET. S/REND.		15.269.556
GANHOS PASS. MONET. S/ENCARGOS		
LUCRO (PREJ.) OPERACIONAL		14.894.596
RESULTADO NÃO OPERACIONAL		116.433
SALDO CONTA CORREÇÃO MONET.		5.578.038
VAR. MONETARIAS/CAM. LIQUIDAS		
RESULTADO ANTES DO IR		9.200.125
PROVISÕES PARA IR		
PARTICIP. E CONTRIB.		
LUCRO (PREJ.) LIQ. EXERC.		9.200.125
AJUS. PGM. EST. ECON.		
LUCRO (PREJ.) LIQ. EX. APOS AJUST.		9.200.125

ORIGENS E APLICAÇÕES DE RECURSOS (CR\$ mil)

	1993	LEGISLAÇÃO
ORIGENS DE RECURSOS		
ATIVIDADE ECONOMICA		5.754.484
AUMENTO DL CAPITAL		1.255.394
EMPRESTIMOS E FINANÇ. LP		
TRANSF. REAL LP P/ATIVO CIR		
DEMAIS ORIGENS		26.136.034
TOTAL DE RECURSOS		33.145.912
APLICAÇÕES DE RECURSOS		
ATIV. ECONOMICA (PREJUÍZO)		9.200.125
INVESTIMENTOS		1.203.917
TRANSF. FIN. LP P/PASS. CIR		
APLICAÇÕES LP		
DIVIDENDOS DISTRIBUIDOS		
DEMAIS APLICAÇÕES		22.061.964
TOTAL APLICAÇÕES		32.466.026
VAR. CAP. CIR. LIQ. EX. ANT. AJUS.		679.886
EFEITOS DO(S) AJUSTE(S)		
VAR. CAP. CIR. LIQ. EX. AP. AJUS.		679.886
VARIACÃO ATIVO CIRCULANTE		1.850.565
VARIACÃO PASSIVO CIRCULANTE		1.170.679

AUDITORIA INTERNA

AUDITOR-CHEFE
 ANA MARIA DE SENA PATRICIO
 DDD - 084 FONE - 211-5311 RAMAL - 222

AUDITORIA EXTERNA

IDENTIFICAÇÃO

CIA. SIDERURGICA DA AMAZONIA - SIDERAMA
 DATA/ATO CRIAÇÃO 13/05/1975 EM 1027 TRANSFERE P/ UNIAO
 DATA/ATO CONSTITUIÇÃO 15/02/1976 AGL
 CGC - 04561023000126 TELEX - 922313 DDD - 092 FONE - 615-2001
 ENDEREÇO - EST. PARCADA S/N - ALT. KM 05 BR 319
 DISTRITO INDUSTRIAL
 MANAUS AM CEP - 69074160

OBJETIVO

FABRICAÇÃO, TRANSFORMAÇÃO, IMPORTAÇÃO, EXPORTAÇÃO E COMERCIALIZAÇÃO DE PRODUTOS SIDERURGICOS NACIONAIS E ESTRANGEIROS E SUAS MATERIAS-PRIMAS. NAVEGAÇÃO INTERIOR, FLUVIAL OU LACUSTRE, TRANSPORTE AQUAVIARIO DE MERCADORIAS OU CARGAS, SOLIDOS OU GRANLIS LIQUIDOS, ATIVIDADE CERAMICA (FABRICAÇÃO DE TIJOLOS), ATIVIDADES DE REFORESTAMENTO E INDUSTRIALIZAÇÃO DE PRODUTOS FLORESTAIS.

DIRETORIA

NOML	CARGO
LUIZ EDLBERTO PUPPI DE LELLES	DIR. PRESIDENTE INDUST.
ALCIDES FONTES DE MELO FILHO	DIRETOR ADM. FINANC.

PESSOAL (NÚMERO DE EMPREGADOS)

	PESSOAL PROPRIO	TERCEIROS/CONVENIADOS
ADMINISTRAÇÃO	31.12.93	31.12.93
OPERAÇÃO	33	
INVESTIMENTO	117	33
TOTAL	150	33

COMPOSIÇÃO ACIONÁRIA

	CAP VOT	CAP TOT
UNIAO FEDERAL	60.645	25.948
SIDERBRAS	10.899	4.663
SUDAM	13.809	5.908
GOV LST AM	7.490	3.200
FINAM		56.112
OUTROS	7.167	4.169

DADOS DE BALANÇO (CR\$ mil)

ATIVO	1.993	PASSIVO	1.993
ATIVO CIRCULANTE	4.551	PASSIVO CIRCULANTE	6.610.731
DISPONIVEL	60	EMPR/FIN. (MOEDA NAC/LSTR.)	2.507.311
VALORES A RECEBER	273	CONTAS A PAGAR/OUTROS	4.103.420
ESTOQUES	1.373	EXIGIVEL A LONGO PRAZO	8.805
OUTROS	2.037	EMPR/FIN. (MOEDA NAC/LSTR.)	
REALIZAVEL A LONGO PRAZO	6.315	ADIAN. P/ AUMENTO DL CAPITAL	8.805
VALORES A RECEBER	6.315	OUTROS	
OUTROS		RESULTADO DE EXERCICIOS FUTUROS	
ATIVO PERMANENTE	7.896.550	PART. MINORIT. (GRUPOS/HOLDINGS)	
INVESTIMENTOS	3.836	PATRIMONIO LIQUIDO	1.287.880
PARTICIPAÇÕES		CAPITAL INTEGRALIZADO	14.887.942
CONTROLADAS		RESERVAS	95.619
COLIGADAS		LUCROS(PREJ.) ACUMULADOS	13.695.681
OUTRAS		OUTROS	
OUTROS	3.836		
IMOBILIZADO	7.892.714		
DIFERIDO			
TOTAL DO ATIVO	7.907.416	TOTAL DO PASSIVO	7.907.416

DEMONSTRAÇÃO DO RESULTADO (CR\$ mil)

	1993	LEGISLAÇÃO
REC. BRUTA VENDAS/SERVICOS	25.546	26.947
DEDUÇÕES	5.915	2.175
RECEITA LIQUIDA	19.631	24.772
CUSTO MERCADORIAS/SERVICOS	809.335	316.284
LUCRO BRUTO	789.704	293.512
RECEITAS/DESP. OPERACIONAIS	670.098	6.167.415
COMERCIAIS/ADMINISTRATIVAS	191.733	281.365
FINANCEIRAS LIQUIDAS	1.121.182	5.949.619
RECEITAS FINANCEIRAS	12.393	2.372
DESPESAS FINANCEIRAS	1.108.789	5.951.991
RESULT. LIQ. PATRIMONIAL	554	
OUTRAS DESPESAS OPERAC.	250.797	63.569
OUTRAS RECEITAS OPERAC.		
PERDAS ATIVOS MONET. S/REND.		
GANHOS PASS. MONET. S/ENCARGOS		
LUCRO (PREJ.) OPERACIONAL	1.459.802	6.460.927
RESULTADO NÃO-OPERACIONAL	65.733	19.157
SALDO CONTA CORREÇÃO MONET.		4.954.549
VAR. MONETARIAS/CAMB. LIQUIDAS		
RESULTADO ANTES DO IR	1.525.535	1.525.535
PROVISÕES PARA IR		
PARTICIP. E CONTRIB.		
LUCRO (PREJ.) LIQ. EXERC.	1.525.535	1.525.535
AJUS. PGM. EST. ECON.		
LUCR (PREJ.) LIQ. EX. APOS AJUST.	1.525.535	1.525.535

ORIGENS E APLICAÇÕES DE RECURSOS (CR\$ mil)

	1993	LEGISLAÇÃO
ORIGENS DE RECURSOS		
ATIVIDADE ECONOMICA	189.960	4.871.386
AUMENTO DE CAPITAL		
EMPRETÍMOS E FINANÇ. LP		
TRANSF. RLAL. LP P/ATIVO CIR		
DEMAIS ORIGENS		
TOTAL DE RECURSOS	189.960	4.871.386
APLICAÇÕES DE RECURSOS		
ATIV. ECONOMICA (PREJUÍZO)	1.525.535	1.525.535
INVESTIMENTOS	6.632	635
TRANSF. FIN. LP P/PASS. CIRC.		
APLICAÇÕES LP	153.194	6.081
DIVIDENDOS DISTRIBUIDOS		
DEMAIS APLICAÇÕES	242.730	9.624
TOTAL APLICAÇÕES	1.444.631	1.522.627
VAR. CAP. CIRC. LIQ. EX. ANT. AJUS	1.254.671	6.394.013
EFEITOS DO(S) AJUSTE(S)		
VAR. CAP. CIRC. LIQ. EX. AP. AJUS.	1.254.671	6.394.013
VARIACÃO ATIVO CIRCULANTE	109.967	11
VARIACÃO PASSIVO CIRCULANTE	1.144.704	6.394.002

AUDITORIA INTERNA

AUDITORIA EXTERNA

EMPRESA CONTRATADA
 DOUCINHAS, CAMPOS CLARO S/N AUD. IND.
 DDD - 011 FONE - 231-3011

IDENTIFICAÇÃO

CIA. SIDERURGICA DE MOGI DAS CRUZES - COSIM
 DATA/ATO CRIAÇÃO 28/02/1967 D.L. N 280
 DATA/ATO CONSTITUIÇÃO 26/07/1968 ATA DE CONSTITUIÇÃO
 CGC - 61045381000110 TELEX - DDD - 011 FONE - 469-8744
 ENDEREÇO - RUA PRESIDENTE CAMPOS SALLES 952
 JARDIM SANTIISTA
 MOGI DAS CRUZES SP CEP - 08730490

OBJETIVO

FABRICAR, TRANSFORMAR, COMERCIALIZAR, IMPORTAR E EXPORTAR PRODUTOS SIDERURGICOS E SEUS DERIVADOS, DE MINERIOS E DE CARVÃO MINERAL OU VEGETAL, POR CONTA PRÓPRIA OU DE TERCEIROS, EXPLORAR OUTRAS ATIVIDADES COMO MINERAÇÃO, TRANSPORTE E MANUTENÇÃO DE AGRO-FLORESTAS.

DIRETORIA

NOME	CARGO
DINARTE DOS SANTOS	LIQUIDANTE

PESSOAL (NÚMERO DE EMPREGADOS)

	PESSOAL PRÓPRIO	TERCEIROS/CONVENIADOS
ADMINISTRAÇÃO	31.12.93	31.12.93
OPERAÇÃO		
INVESTIMENTO		
TOTAL		

COMPOSIÇÃO ACIONÁRIA

	PERCENT CAP VOT	PERCENT CAP TOT

DADOS DE BALANÇO (CR\$ mil)

ATIVO		1993	PASSIVO		1993
ATIVO CIRCULANTE			PASSIVO CIRCULANTE		
DISPONÍVEL			EMPR/FIN. (MOEDA NAC/ESTR.)		
VALORES A RECEBER			CONTAS A PAGAR/OUTROS		
ESTOQUES			EXIGÍVEL A LONGO PRAZO		
OUTROS			EMPR/FIN. (MOEDA NAC/ESTR.)		
REALIZÁVEL A LONGO PRAZO			ADIANT.P/ AUMENTO DE CAPITAL		
VALORES A RECEBER			OUTROS		
OUTROS			RESULTADO DE EXERCÍCIOS FUTUROS		
ATIVO PERMANENTE			PART. MINORIT. (GRUPOS/HOLDINGS)		
INVESTIMENTOS			PATRIMÔNIO LÍQUIDO		
PARTICIPAÇÕES			CAPITAL INTEGRALIZADO		
CONTROLADAS			RESERVAS		
COLIGADAS			LUCROS (PREJ.) ACUMULADOS		
OUTRAS			OUTROS		
OUTROS					
IMOBILIZADO					
DIFERIDO					
TOTAL DO ATIVO			TOTAL DO PASSIVO		

DEMONSTRAÇÃO DO RESULTADO (CR\$ mil)

	1993	LEGISLAÇÃO
REC. BRUTA VENDAS/SERVIÇOS		
DEDUÇÕES		
RECEITA LÍQUIDA		
CUSTO MERCADORIAS/SERVIÇOS		
LUCRO BRUTO		
RECEITAS (DESP.) OPERACIONAIS		
COMERCIAIS/ADMINISTRATIVAS		
FINANCEIRAS LÍQUIDAS		
RECEITAS FINANCEIRAS		
DESPESAS FINANCEIRAS		
RESULT. LÍQUID. PATRIMONIAL		
OUTRAS DESPESAS OPERAC.		
OUTRAS RECEITAS OPERAC.		
PERDAS ATIVOS MONET. S/REND.		
GANHOS PASS. MONET. S/ENCARGOS		
LUCRO (PREJ.) OPERACIONAL		
RESULTADO NÃO OPERACIONAL		
SALDO CONTA CORREÇÃO MONET.		
VAR. MONETARIAS/CAMB. LÍQUIDAS		
RESULTADO ANTES DO IR		
PROVISÕES PARA IR		
PARTICIP. E CONTRIB.		
LUCRO (PREJ.) LÍQ. EXERC.		
AJUS. PGM. EST. ECON.		
LUCR (PREJ.) LÍQ. EX. APOS AJUST.		

ORIGENS E APLICAÇÕES DE RECURSOS (CR\$ mil)

	1993	LEGISLAÇÃO
ORIGENS DE RECURSOS		
ATIVIDADE ECONÔMICA		
AUMENTO DE CAPITAL		
EMPRESTIMOS E FINANÇ. LP		
TRANSF. REAL. LP P/ATIVO CIR.		
DEMAIS ORIGENS		
TOTAL DE RECURSOS		
APLICAÇÕES DE RECURSOS		
ATIV. ECONÔMICA (PREJUÍZO)		
INVESTIMENTOS		
TRANSF. FIN. LP P/PASS. CIRC.		
APLICAÇÕES LP		
DIVIDENDOS DISTRIBUÍDOS		
DEMAIS APLICAÇÕES		
TOTAL APLICAÇÕES		
VAR. CAP. CIRC. LÍQ. EX. ANT. AJUS.		
EFEITOS DO(S) AJUSTE(S)		
VAR. CAP. CIRC. LÍQ. EX. AP. AJUS.		
VARIACÃO ATIVO CIRCULANTE		
VARIACÃO PASSIVO CIRCULANTE		

AUDITORIA INTERNA

AUDITORIA EXTERNA

EMPRESA CONTRATADA
 BOUCINHAS, CAMPOS & CLARO S/C
 DDD - 011 FONE - 231-3011

A EMPRESA NÃO ENVIOU OS DADOS ATÉ A DATA DE IMPRESSÃO DESTA PUBLICAÇÃO

IDENTIFICAÇÃO

CIA. USINAS NACIONAIS - CUN

DATA/ATO CRIAÇÃO 18/05/1911 ATA DA ASSEMBLEIA GERAL
 DATA/ATO CONSTITUIÇÃO 31/05/1911 DECRETO N. 8757
 CGC - 33034836000166 TELEX - 30371 DDD - 021 FONE - 223-4166
 ENDEREÇO - RUA DR. MANOEL REIS 117 - CENTENARIOS
 DUQUE DE CAXIAS - RIO DE JANEIRO
 RJ CEP - 25020

DIRETORIA

NOME	CARGO
IVAN RAMOS CASTRO	LIQUIDANTE

OBJETIVO

EMPRESA EM PROCESSO DE LIQUIDAÇÃO.

PESSOAL (NÚMERO DE EMPREGADOS)

	PESSOAL PROPRIO	TERCEIROS/CONVENIADOS
ADMINISTRAÇÃO	31.12.93	31.12.93
OPERAÇÃO		
INVESTIMENTO		
TOTAL		

COMPOSIÇÃO ACIONÁRIA

	PERCENT CAP VOT	PERCENT CAP TOT 100.000
UNIAO FEDERAL		

DADOS DE BALANÇO (CR\$ mil)

ATIVO		1993	PASSIVO		1993
ATIVO CIRCULANTE		247.072	PASSIVO CIRCULANTE		354.316
DISPONIVEL		100.295	EMPR/FIN. (MOEDA NAC/ESTR.)		
VALORES A RECEBER		70.457	CONTAS A PAGAR/OUTROS		354.316
ESTOQUES			EXIGIVEL A LONGO PRAZO		
OUTROS		76.320	EMPR/FIN. (MOEDA NAC/ESTR.)		
REALIZAVEL A LONGO PRAZO			ADIANT. P/ AUMENTO DE CAPITAL		
VALORES A RECEBER			OUTROS		
OUTROS			RESULTADO DE EXERCICIOS FUTUROS		
ATIVO PERMANENTE		34.815	PART. MINORIT. (GRUPOS/HOLDINGS)		
INVESTIMENTOS		34.565	PATRIMONIO LIQUIDO		72.429
PARTICIPAÇÕES			CAPITAL INTEGRALIZADO		99.629
CONTROLADAS			RESERVAS		
COLIGADAS			LUCROS (PREJ.) ACUMULADOS		2.289.044
OUTRAS			OUTROS		2.116.986
OUTROS		34.565			
IMOBILIZADO		250			
DIFERIDO					
TOTAL DO ATIVO		281.887	TOTAL DO PASSIVO		281.887

DEMONSTRAÇÃO DO RESULTADO (CR\$ mil)

	1993	LEGISLAÇÃO
REC. BRUTA VENDAS/SERVICOS		
DEDUÇÕES		
RECEITA LIQUIDA		
CUSTO MERCADORIAS/SERVICOS		
LUCRO BRUTO		
RECEITAS (DESP.) OPERACIONAIS		117.394
COMERCIAIS/ADMINISTRATIVAS		386.447
FINANCEIRAS LIQUIDAS		268.346
RECEITAS FINANCEIRAS		268.459
DESPESAS FINANCEIRAS		113
RESULT. EQUIV. PATRIMONIAL		
OUTRAS DESPESAS OPERAC.		707
OUTRAS RECEITAS OPERAC.		
PERDAS ATIVOS MONET. S/REND.		
GANHOS PASS. MONET. S/ENCARGOS		
LUCRO (PREJ.) OPERACIONAL		117.394
RESULTADO NÃO OPERACIONAL		12.280
SALDO CONTA CORREÇÃO MONET.		204.828
VAR. MONETARIAS/CAMB. LIQUIDAS		
RESULTADO ANTES DO IR		334.502
PROVISÕES PARA IR		
PARTICIP. E CONTRIB.		
LUCRO (PREJ.) LIQ. EXERC.		334.502
AJUS. PGM. EST. ECON.		
LUCR (PREJ) LIQ. EX. APOS AJUST		334.502

ORIGENS E APLICAÇÕES DE RECURSOS (CR\$ mil)

	1993	LEGISLAÇÃO
ORIGENS DE RECURSOS		
ATIVIDADE ECONOMICA		204.828
AUMENTO DE CAPITAL		
EMPRESTIMOS E FINANC. LP		
TRANSF. REAL. LP P/ATIVO CIR		558
DEMAIS ORIGENS		
TOTAL DE RECURSOS		204.270
APLICAÇÕES DE RECURSOS		
ATIV. ECONOMICA (PREJUZO)		334.502
INVESTIMENTOS		14.911
TRANSF. FIN. LP P/PASS. CIRC.		
APLICAÇÕES LP		
DIVIDENDOS DISTRIBUIDOS		
DEMAIS APLICAÇÕES		
TOTAL APLICAÇÕES		319.591
VAR. CAP. CIRC. LIQ. EX. ANT. AJUS		115.321
EFEITOS DO(S) AJUSTE(S)		
VAR. CAP. CIRC. LIQ. EX. AP. AJUS		115.321
VARIACÃO ATIVO CIRCULANTE		232.073
VARIACÃO PASSIVO CIRCULANTE		347.394

AUDITORIA INTERNA**AUDITORIA EXTERNA**

IDENTIFICAÇÃO

COBRA - COMPUTADORES E SISTEMAS BRASILEIROS S.A.
 DATA/ATO CRIAÇÃO 18/07/1974 ASSEMBLEIA DE ACIONISTA
 DATA/ATO CONSTITUIÇÃO 18/07/1974 CONTRATO SOCIAL
 CGC - 42318949000184 TELEX - DDD - 021 FONE - 445-9393
 ENDEREÇO - AV. COMANDANTE GUARANY S. 114
 N. 447
 RIO DE JANEIRO RJ CEP - 22875000

DIRETORIA

NOME	CARGO
OLNEY BOSCOLO FRAGA	PRESIDENTE
DARIO BRUNONI	DIR. FINANC. E ADMINIST.
IVAN DE CASTRO ESTEVES	DIR. DE TECNOLOGIA
JOSE CARLOS DOS S. BORGES	DIR. INDUSTRIAL
JORGE FERREIRA DA SILVA	DIR. COMERCIAL

OBJETIVO

FABRICAÇÃO E COMERCIALIZAÇÃO DE EQUIPAMENTOS DE PROCESSAMENTO DE DADOS E PRESTAÇÃO DE SERVIÇOS AFINS

PESSOAL (NÚMERO DE EMPREGADOS)

	PESSOAL PRÓPRIO	TERCEIROS/CONVENIADOS
	31.12.93	31.12.93
ADMINISTRAÇÃO	159	
OPERAÇÃO	183	
INVESTIMENTO	958	
T O T A L	1.300	

COMPOSIÇÃO ACIONÁRIA

	PERCENT CAP VOT	PERCENT CAP TOT
EU	85,801	80,615
CLF	6,623	8,907
BNDES/SPAR	6,426	8,919
OUTROS	1,150	1,559

DADOS DE BALANÇO (CR\$ mil)

ATIVO		1993
ATIVO CIRCULANTE		
DISPONÍVEL		131.610
VALORES A RECEBER		585.693
ESTOQUES		931.332
OUTROS		861.897
REALIZÁVEL A LONGO PRAZO		110.476
VALORES A RECEBER		110.476
OUTROS		
ATIVO PERMANENTE		
INVESTIMENTOS		11.614.970
PARTICIPAÇÕES		
CONTROLADAS		
COLIGADAS		
OUTRAS		
OUTROS		
IMOBILIZADO		9.522.995
DIFERIDO		2.091.975
T O T A L D O A T I V O		14.236.174

PASSIVO		1993
PASSIVO CIRCULANTE		
LMPR/FIN. (MOLDA NAC./ESTR.)		4.402.536
CONTAS A PAGAR/OUTROS		1.797.969
LIXIGÍVEL A LONGO PRAZO		1.807.199
EMPR/FIN. (MOLDA NAC./ESTR.)		83.040
ADIANT. P/ AUMENTO DE CAPITAL		
OUTROS		1.724.159
*RESULTADO DE EXERCÍCIOS FUTUROS		
PART. MINORIT. (GRUPOS/HOLDINGS)		
PATRIMÔNIO LÍQUIDO		
CAPITAL INTEGRALIZADO		927.296
RESERVAS		29.640.861
LUCROS (PREJ.) ACUMULADOS		24.339.687
OUTROS		
T O T A L D O P A S S I V O		14.236.174

DEMONSTRAÇÃO DO RESULTADO (CR\$ mil)

	1993
RLC BRUTA VENDAS/SERVIÇOS	4.873.971
DEDUÇÕES	502.776
RECEITA LÍQUIDA	4.371.195
CUSTO MERCADORIAS/SERVIÇOS	2.716.122
LUCRO BRUTO	1.655.073
RECEITAS DESP. OPERACIONAIS	2.775.358
COMERCIAIS/ADMINISTRATIVAS	2.320.782
FINANCEIRAS LÍQUIDAS	76.616
RECEITAS FINANCEIRAS	21.897
DESPESAS FINANCEIRAS	98.513
RESULT. LIQ. PATRIMONIAL	377.960
OUTRAS DESPESAS OPERAC.	
OUTRAS RECEITAS OPERAC.	
PERDAS ATIVOS MONET. S/REND.	
GANHOS PASS. MONET. S/LNCARGOS	
LUCRO (PREJ.) OPERACIONAL	1.120.285
RESULTADO NÃO OPERACIONAL	6.404
SALDO CONTA CORREÇÃO MONET.	4.910.566
VAR. MONETARIAS/CAMB. LÍQUIDAS	4.573.444
RESULTADO ANTES DO IR	789.567
PROVISÕES PARA IR	
PARTICIP. E CONTRIB.	
LUCRO (PREJ.) LIQ. EXERC.	789.567
AJUS. PGM. EST. ECON.	1.160.345
LUCRO (PREJ.) LIQ. EX. APOS AJUS.	1.949.912

ORIGENS E APLICAÇÕES DE RECURSOS (CR\$ mil)

	1993
ORIGENS DE RECURSOS	
ATIVIDADE ECONÔMICA	1.843.172
AUMENTO DE CAPITAL	160
EMPRESTIMOS E FINANÇ. LP	
TRANSF. REAL. LF. P/ATIVO CIRC.	
DEMAIS ORIGENS	
T O T A L D E R E C U R S O S	1.843.012
APLICAÇÕES DE RECURSOS	
ATIV. ECONÔMICA (PREJUÍZO)	789.567
INVESTIMENTOS	44.307
TRANSF. FIN. LP. P/PASS. CIRC.	3.417.622
APLICAÇÕES LF.	107.256
DIVIDENDOS DISTRIBUÍDOS	
DEMAIS APLICAÇÕES	
T O T A L A P L I C A Ç Õ E S	5.519.097
VAR. CAP. CIRC. LIQ. EX. ANT. AJUS.	3.676.085
EFLITOS DO(S) AJUSTE(S)	
VAR. CAP. CIRC. LIQ. EX. AP. AJUS.	3.676.085
VARIACÃO ATIVO CIRCULANTE	2.416.071
VARIACÃO PASSIVO CIRCULANTE	6.094.156

AUDITORIA INTERNA

AUDITOR CHEFE
 NATAN PEREIRA DO NASCIMENTO
 DDD - 021 FONE - 445-9393 RAMAL - 2171

AUDITORIA EXTERNA

EMPRESA CONTRATADA
 TREVISAN AUDITORES INDEPENDENTES
 DDD - 021 FONE - 221-9627

IDENTIFICAÇÃO

COMPANHIA DE PROMOÇÃO AGRÍCOLA-CPA (CAMPO)
 DATA/ATO CRIAÇÃO 28/11/1978 REGISTRO ESTATUTO SOCIAL
 DATA/ATO CONSTITUIÇÃO 28/11/1978 REGISTRO DO COMÉRCIO
 CGC - 20512356000111 TELEX - 613732 DDD - 061 FONL - 273-7141
 ENDEREÇO - SEPN-QUADRA 516 BL A 4 ANDAR
 BRASÍLIA DF CLP - 70770000

OBJETIVO

APOIO, FOMENTO E DESENVOLVIMENTO DE ATIVIDADES DE PRODUÇÃO AGRÍCOLA NA REGIÃO DOS CERRADOS.

DIRETORIA

NOME	CARGO
EMILIANO PEREIRA BOTELHO	DIRETOR-PRESIDENTE
TETSUO NONOGAKI	DIRETOR VICE-PRESIDENTE
KAZUHIKO SHIMADA	DIRETOR ADM. FINANCEIRO
RICARDO VILLELA DE SOUZA	DIR. TÉCNICO E DE DESENV.

PESSOAL (NÚMERO DE EMPREGADOS)

	PESSOAL PRÓPRIO	TERCEIROS/CONVENCIONADOS
	31.12.93	31.12.93
ADMINISTRAÇÃO	76	
OPERAÇÃO		
INVESTIMENTO		
TOTAL	76	

COMPOSIÇÃO ACIONÁRIA

	PERCENT CAP VOT	PERCENT CAP TOT
BRASAGRO	51,000	51,000
JADCO	49,000	49,000

DADOS DE BALANÇO (CR\$ mil)

ATIVO	1993
ATIVO CIRCULANTE	763.683
DISPONÍVEL	263.824
VALORES A RECEBER	84.013
ESTOQUES	138.696
OUTROS	277.150
REALIZÁVEL A LONGO PRAZO	19.999
VALORES A RECEBER	
OUTROS	19.999
ATIVO PERMANENTE	1.367.122
INVESTIMENTOS	242.407
PARTICIPAÇÕES	242.407
CONTROLADAS	
COLIGADAS	
OUTRAS	242.407
OUTROS	
IMOBILIZADO	1.124.715
DIFERIDO	
TOTAL DO ATIVO	2.150.804

PASSIVO	1993
PASSIVO CIRCULANTE	385.757
EMPR./FIN. (MOLDA NAC./LSTR.)	181.403
CONTAS A PAGAR/OUTROS	204.354
EXIGÍVEL A LONGO PRAZO	47.868
EMPR./FIN. (MOLDA NAC./LSTR.)	47.868
ADIANT. P/ AUMENTO DL CAPITAL	
OUTROS	
RESULTADO DE EXERCÍCIOS FUTUROS	
PART. MINORIT. (GRUPOS/HOLDINGS)	
PATRIMÔNIO LÍQUIDO	1.717.179
CAPITAL INTEGRALIZADO	75.110
RESERVAS	1.898.031
LUCROS (PRLJ.) ACUMULADOS	
OUTROS	255.962
TOTAL DO PASSIVO	2.150.804

DEMONSTRAÇÃO DO RESULTADO (CR\$ mil)

	1993	
	INTEGRAL	LEGISLAÇÃO
REC. BRUTA VENDAS/SERVIÇOS		502.890
DEDUÇÕES		19.824
RECEITA LÍQUIDA		483.066
CUSTO MERCADORIAS/SERVIÇOS		270.312
LUCRO BRUTO		204.754
RECEITAS (DESP.) OPERACIONAIS		169.746
COMERCIAIS/ADMINISTRATIVAS		51.522
FINANCEIRAS LÍQUIDAS		221.258
RECEITAS FINANCEIRAS		253.763
DESPESAS FINANCEIRAS		32.495
RESULT. LÍQUID. PATRIMONIAL		
OUTRAS DESPESAS OPERAC.		
OUTRAS RECEITAS OPERAC.		
PERDAS ATIVOS MONET. S/REND		
GANHOS PASS. MONET. S/ENCARGOS		
LUCRO (PREJ.) OPERACIONAL		374.500
RESULTADO NÃO OPERACIONAL		954
SALDO CONTA CORREÇÃO MONET.		371.641
VAR. MONETARIAS/CAMB. LÍQUIDAS		
RESULTADO ANTES DO IR		3.813
PROVISÕES PARA IR		
PARTICIP. E CONTRIB.		
LUCRO (PREJ.) LÍQ. EXERC.		3.813
AJUS. PGM. EST. ECON.		
LUCR.(PREJ.) LÍQ. EX. APOS AJUST		3.813

ORIGENS E APLICAÇÕES DE RECURSOS (CR\$ mil)

	1993	
	INTEGRAL	LEGISLAÇÃO
ORIGENS DE RECURSOS		
ATIVIDADE ECONÔMICA		395.775
AUMENTO DE CAPITAL		
EMPRESTIMOS E FINANÇ. LP		47.868
TRANSF. REAL. LP P/ATIVO CIRC.		
DEMAIS ORIGENS		29.527
TOTAL DE RECURSOS		414.116
APLICAÇÕES DE RECURSOS		
ATIV. ECONÔMICA (PRLJIZO)		
INVESTIMENTOS		30.357
TRANSF. FIN. LP P/PASS. CIRC.		
APLICAÇÕES LP		19.199
DIVIDENDOS DISTRIBUÍDOS		
DEMAIS APLICAÇÕES		
TOTAL APLICAÇÕES		49.556
VAR. CAP. CIRC. LÍQ. EX. ANT. AJUS.		364.560
EFEITOS DO(S) AJUSTE(S)		
VAR. CAP. CIRC. LÍQ. EX. AP. AJUS.		364.560
VARIACÃO ATIVO CIRCULANTE		740.976
VARIACÃO PASSIVO CIRCULANTE		376.416

AUDITORIA INTERNA

AUDITOR-CHEFE
 LUIZ F. SERRA
 DDD - 031 FONL - 224-1372

AUDITORIA EXTERNA

EMPRESA CONTRATADA
 CASTRO SERRA NERDO AUD. INDEP. S/C
 DDD - 031 FONL - 224-1372

IDENTIFICAÇÃO

CENTRO DE PESQUISAS DE ENERGIA ELETRICA - CEPEL

DATA/ATO CRIAÇÃO 25/01/1974 ESTATUTO
 DATA/ATO CONSTITUIÇÃO 25/01/1974 ESTATUTO
 CGC - 42288886000160 TLLX - 21035 DDD - 021 FONL - 598-2112
 ENDEREÇO - AV. HUM S/N - CAIXA POSTAL 2754
 CIDADE UNIVERSITARIA - ILHA DO FUNDÃO
 RIO DE JANEIRO RJ CEP - 21941590

OBJETIVO

PROMOVER INFRA-ESTRUTURA E PESQUISA, VISANDO AO DESENVOLVIMENTO NO PAIS DE AVANÇADA TECNOLOGIA NO CAMPO DOS EQUIPAMENTOS E SISTEMAS ELÉTRICOS.

DIRETORIA

NOME	CARGO
XISTO VILIRA FILHO	DIRETOR GERAL

PESSOAL (NÚMERO DE EMPREGADOS)

	PESSOAL PRÓPRIO	TERCEIROS/CONVENIADOS
ADMINISTRAÇÃO	31.12.93	31.12.93
OPERAÇÃO	143	
INVESTIMENTO	449	5
T O T A L	592	5

COMPOSIÇÃO ACIONÁRIA

	PERCENT CAP VOT	PERCENT CAP TOT
ELÉTROURAS	87.500	87.500
CHESF	2.500	2.500
ELÉTRONORTL	2.500	2.500
ELÉTROSUL	2.500	2.500
FURNAS	2.500	2.500
LIGHT	2.500	2.500

DADOS DE BALANÇO (CR\$ mil)

A T I V O		P A S S I V O	
ATIVO CIRCULANTE	769.280	PASSIVO CIRCULANTE	968.341
DISPONÍVEL	257.587	EMPR/FIN (MOEDA NAC/ESTR.)	721.740
VALORES A RECEBER	326.012	CONTAS A PAGAR/OUTROS	246.601
ESTOQUES	6.237	EXIGÍVEL A LONGO PRAZO	1.431.981
OUTROS	179.444	EMPR/FIN (MOEDA NAC/ESTR.)	1.431.981
REALIZÁVEL A LONGO PRAZO	901	ADIANT.P/ AUMENTO DE CAPITAL	OUTROS
VALORES A RECEBER		RESULTADO DE EXERCÍCIOS FUTUROS	
OUTROS	901	PART.MINORIT (GRUPOS/HOLDINGS)	
ATIVO PERMANENTE	11.322.520	PATRIMÔNIO LÍQUIDO	9.692.379
INVESTIMENTOS		CAPITAL INTEGRALIZADO	10.780.806
PARTICIPAÇÕES		RESERVAS	10.733
CONTROLADAS		LUCROS (PREJ.) ACUMULADOS	1.099.160
COLIGADAS		OUTROS	
OUTRAS			
OUTROS			
IMOBILIZADO	11.322.520		
DIFERIDO			
T O T A L D O A T I V O	12.092.701	T O T A L D O P A S S I V O	12.092.701

DEMONSTRAÇÃO DO RESULTADO (CR\$ mil)

	1 9 9 3	
	INTEGRAL	LEGISLAÇÃO
REC. BRUTA VENDAS/SERVÍCIOS	8.590.498	2.960.389
DEDUÇÕES	69.088	23.712
RECEITA LÍQUIDA	8.529.410	2.936.677
CUSTO MERCADORIAS/SERVÍCIOS		
LUCRO BRUTO	8.529.410	2.936.677
RECEITAS (DESP.) OPERACIONAIS	9.877.509	3.294.138
COMERCIAIS/ADMINISTRATIVAS	9.867.605	3.248.139
FINANCEIRAS LÍQUIDAS	9.904	45.999
RECEITAS FINANCEIRAS		
DESPESAS FINANCEIRAS	9.904	45.999
RESULT. EQUIV. PATRIMONIAL		
OUTRAS DESPESAS OPERAC.		
OUTRAS RECEITAS OPERAC.		
PERDAS ATIVOS MONET. S/REND.		
GANHOS PASS. MONET. S/ENCARGOS		
LUCRO (PREJ.) OPERACIONAL	1.348.099	357.461
RESULTADO NÃO OPERACIONAL	248.939	462.069
SALDO CONTA CORREÇÃO MONET.		700.460
VAR. MONETÁRIAS/CAMB. LÍQUIDAS		1.904.218
RESULTADO ANTES DO IR	1.099.160	1.099.160
PROVISÕES PARA IR		
PARTICIP. E CONTRIB.		
LUCRO (PREJ.) LIQ. EXERC.	1.099.160	1.099.160
AJUS. PGM. EST. ECON.		
LUCR (PREJ.) LIQ. EX. APOS AJUST.	1.099.160	1.099.160

ORIGENS E APLICAÇÕES DE RECURSOS (CR\$ mil)

	1 9 9 3	
	INTEGRAL	LEGISLAÇÃO
ORIGENS DE RECURSOS		
ATIVIDADE ECONÔMICA	1.656.207	1.152.407
AUMENTO DE CAPITAL		
EMPRESTIMOS E FINANÇ. LP		
TRANSF. REAL. LP P/ATIVO CIR		
DEMAIS ORIGENS	10.733	2.801
TOTAL DE RECURSOS	1.666.940	1.155.208
APLICAÇÕES DE RECURSOS		
ATIV. ECONÔMICA (PREJUÍZO)	1.099.160	1.099.160
INVESTIMENTOS	512.590	223.430
TRANSF. FIN. LP P/PASS. CIRC.	203.863	28.818
APLICAÇÕES LP		864
DIVIDENDOS DISTRIBUÍDOS		
DEMAIS APLICAÇÕES		
TOTAL APLICAÇÕES	1.815.633	1.352.272
VAR. CAP. CIRC. LIQ. EX. ANT. AJUS.	148.693	197.064
EFEITOS DO(S) AJUSTE(S)	16	
VAR. CAP. CIRC. LIQ. EX. AP. AJUS.	148.677	197.064
VARIACÃO ATIVO CIRCULANTE	138.661	733.279
VARIACÃO PASSIVO CIRCULANTE	9.996	930.343

AUDITORIA INTERNA**AUDITORIA EXTERNA**

EMPRESA CONTRATADA
 MOREIRA AUD. BRASILEIROS ASSOCIADOS
 TELEX - 02131454 DDD - 021 FONE - 223-4164

IDENTIFICAÇÃO

DATAMEC S.A. - SISTEMAS E PROCESSAMENTO DE DADOS
 DATA/ATO CRIAÇÃO 12/11/1959 ASSEMBLEIA DE ACIONISTA
 DATA/ATO CONSTITUIÇÃO 01/12/1959 PUBLICADO NO DIÁRIO OFICIAL
 CGC - 33367382000107 TELEX - 21576 DDD - 021 FONE - 273-7322
 ENDEREÇO - RUA ESTRELA, 67
 4 ANDAR - RIO COMPRIDO
 RIO DE JANEIRO RJ CEP - 20258900

OBJETIVO

PRESTAÇÃO DE SERVIÇOS DE INFORMÁTICA E TELEINFORMÁTICA, MICRO-FILMAGEM, CONSULTORIA EM ENGENHARIA E DESENVOLVIMENTO DE SISTEMAS E SOFTWARE, INCLUSIVE A VENDA, LOCAÇÃO E SUPORTE EDUCACIONAL, PROCESSAMENTO DE DADOS, TRATAMENTO DA INFORMAÇÃO, MANUTENÇÃO E LOCAÇÃO DE EQUIPAMENTOS, EM TODAS AS SUAS MODALIDADES E OUTRAS ATIVIDADES CORRELATAS.

DIRETORIA

NOME	CARGO
DORIVAL MASCIS DE ABREU	DIR. PRESIDENTE
ARTHUR BALERINI	DIR.TOP. TÉCNICO
ALVARO ADOLPHO TAVARIS DOS SANTOS	DIR. REC. HUMANOS
ALVARO ROBIN RAMANO	DIR. FIN. L. ADM.

PESSOAL (NÚMERO DE EMPREGADOS)

	PESSOAL PRÓPRIO	TERCEIROS/CONVENIADOS
ADMINISTRAÇÃO	31.12.93	31.12.93
OPERAÇÃO	849	383
INVESTIMENTO	1.628	419
TOTAL	2.477	802

COMPOSIÇÃO ACIONÁRIA

	PERCENT CAP. VOT.	PERCENT CAP. TOT.
CPF	98,102	97,635
OUTROS	1,898	2,365

DADOS DE BALANÇO (CR\$ mil)

ATIVO		1993		PASSIVO		1993	
ATIVO CIRCULANTE		2.137.047		PASSIVO CIRCULANTE		10.795.167	
DISPONIVEL		518.657		IMPR./FIN. (MOEDA NAC./ESTR.)			
VALORES A RECEBER		1.477.034		CONTAS A PAGAR/OUTROS		10.795.167	
ESTOQUES		12.471		EXIGIVEL A LONGO PRAZO		1.456.499	
OUTROS		126.885		EMPR./FIN. (MOEDA NAC./ESTR.)			
REALIZAVEL A LONGO PRAZO		19.472		ADIANT. P/ AUMENTO DE CAPITAL		1.456.499	
VALORES A RECEBER				OUTROS			
OUTROS		19.472		RESULTADO DE EXERCÍCIOS FUTUROS			
ATIVO PERMANENTE		10.186.154		PART. MINORIT. (GRUPOS/HOLDINGS)			
INVESTIMENTOS		265.866		PATRIMÔNIO LÍQUIDO		93.007	
PARTICIPAÇÕES		262.491		CAPITAL INTEGRALIZADO		5.606.553	
CONTROLADAS				RESERVAS		447	
COLIGADAS				LUCROS (PREJ.) ACUMULADOS		5.513.993	
OUTRAS		262.491		OUTROS			
OUTROS		3.377					
IMOBILIZADO		3.945.706					
DIFERIDO		5.976.580					
TOTAL DO ATIVO		12.344.673		TOTAL DO PASSIVO		12.344.673	

DEMONSTRAÇÃO DO RESULTADO (CR\$ mil)

	1993	
	INTEGRAL	LEGISLAÇÃO
REC. BRUTA VENDAS/SERVÍCIOS	37.590.655	14.043.057
DEDUÇÕES	3.235.328	1.097.698
RECEITA LÍQUIDA	34.355.327	12.945.359
CUSTO MERCADORIAS/SERVÍCIOS	22.205.167	10.587.588
LUCRO BRUTO	12.150.160	2.357.771
RECEITAS (DESP.) OPERACIONAIS	18.776.450	11.514.634
COMERCIAIS/ADMINISTRATIVAS	10.364.926	3.458.678
FINANCEIRAS LÍQUIDAS	7.715.611	8.057.275
RECEITAS FINANCEIRAS	4.468.278	1.105.801
DESPESAS FINANCEIRAS	12.183.889	9.164.076
RESULT. EQUIV. PATRIMONIAL	695.913	
OUTRAS DESPESAS OPERAC.		1.319
OUTRAS RECEITAS OPERAC.		
PERDAS ATIVOS MONET. S/REND.		
GANHOS PASS. MONET. S/ENCARGOS		
LUCRO (PREJ.) OPERACIONAL	6.626.290	9.156.863
RESULTADO NÃO OPERACIONAL	839	1.894
SALDO CONTA CORREÇÃO MONET.		3.401.720
VAR. MONETARIAS/CAMB. LÍQUIDAS		
RESULTADO ANTES DO IR	6.625.451	5.757.037
PROVISÕES PARA IR		
PARTICIP. E CONTRIB.		
LUCRO (PREJ.) LÍQ. EXERC.	6.625.451	5.757.037
AJUS. PGM. EST. ECON.		
LUCR.(PREJ.) LÍQ. EX. APOS AJUST.	6.625.451	5.757.037

ORIGENS E APLICAÇÕES DE RECURSOS (CR\$ mil)

	1993	
	INTEGRAL	LEGISLAÇÃO
ORIGENS DE RECURSOS		
ATIVIDADE ECONÔMICA	2.226.430	2.890.492
AUMENTO DE CAPITAL		
EMPRESTIMOS E FINANÇ. LP		
TRANSF. REAL LP P/ATIVO CIRC.	44.694	3.791.985
DEMAIS ORIGENS	1.930.889	981.012
TOTAL DE RECURSOS	4.202.013	1.882.505
APLICAÇÕES DE RECURSOS		
ATIV. ECONÔMICA (PRLUJIZO)	6.625.451	5.757.037
INVESTIMENTOS	1.560.600	475.611
TRANSF. FIN. LP P/PASS. CIRC.	473.691	457.394
APLICAÇÕES LP	99.378	2.819.564
DIVIDENDOS DISTRIBUÍDOS		
DEMAIS APLICAÇÕES		
TOTAL APLICAÇÕES	8.759.120	9.509.606
VAR. CAP. CIRC. LÍQ. EX. ANT. AJUS.	4.557.107	7.627.101
EFEITOS DO(S) AJUSTE(S)		
VAR. CAP. CIRC. LÍQ. EX. AP. AJUS.	4.557.107	7.627.101
VARIACÃO ATIVO CIRCULANTE	3.917.638	2.765.393
VARIACÃO PASSIVO CIRCULANTE	639.469	10.392.494

AUDITORIA INTERNA

AUDITOR-CHEFE
 RENATA TURBA S. PAULA
 DDD - 021 FONE - 273-7322 RAMAL - 306

AUDITORIA EXTERNA

EMPRESA CONTRATADA
 TREVISAN AUDITORES INDEPENDENTES
 TELEX - 0212427764 DDD - 021 FONE - 221-9627

IDENTIFICAÇÃO

EMBRAER AIRCRAFT CORPORATION - EAC

DATA/ATO CRIAÇÃO 14/02/1980 AUTORIZADO PELO D.L. 1768
 DATA/ATO CONSTITUIÇÃO 24/02/1980 ARTICLES OF INCORPORATION
 CGC - TELEX - EBAE8R3879 DDD - 0123 FONE - 250-00
 ENDEREÇO - AV. BRIGADEIRO FARIA LIMA 2170
 PUTIM
 SÃO JOSÉ DOS CAMPOS SP CEP - 12907901

OBJETIVO

PROPICIAR, NO EXTERIOR, A COMERCIALIZAÇÃO E A ASSISTÊNCIA POS-
 VENDA DOS AVIOES A SEREM EXPORTADAS PELA EMBRAER.

DIRETORIA

NOME	CARGO
NEWTON URBANO BERWIG	PRESIDENTE
ROBERT E. TOMLINSON	TESOUREIRO
GARY J. SPULAK	SECRETARIO

PESSOAL (NÚMERO DE EMPREGADOS)

	PESSOAL PROPRIO	TERCEIROS/CONVENIADOS
	31.12.93	31.12.93
ADMINISTRAÇÃO	28	
OPERAÇÃO	85	
INVESTIMENTO		
TOTAL	113	

COMPOSIÇÃO ACIONÁRIA

	CAP VOT	PERCENT	CAP TOT	PERCENT
EMBRAER	100,000	100,000	100,000	100,000

DADOS DE BALANÇO (CR\$ mil)

ATIVO		PASSIVO	
1993		1993	
ATIVO CIRCULANTE	21.281.430	PASSIVO CIRCULANTE	11.332.410
DISPONIVEL	3.979.501	LMPR/FIN (MOEDA NAC/ESTR.)	11.245.546
VALORES A RECEBER	12.041.840	CONTAS A PAGAR/OUTROS	86.864
ESTOQUES	5.047.546	EXIGIVEL A LONGO PRAZO	2.433.554
OUTROS	212.535	EMPR/FIN (MOEDA NAC/ESTR.)	1.571.144
REALIZAVEL A LONGO PRAZO	110.724	ADIANT P/ AUMENTO DE CAPITAL	862.420
VALORES A RECEBER	110.724	OUTROS	71.656
OUTROS		RESULTADO DE EXERCICIOS FUTUROS	
ATIVO PERMANENTE	5.388.311	PART. MINORIT. (GRUPOS/HOLDINGS)	
INVESTIMENTOS		PATRIMONIO LIQUIDO	12.942.805
PARTICIPAÇÕES		CAPITAL INTEGRALIZADO	1.121
CONTROLADAS		RESERVAS	9.102.493
COLIGADAS		LUCROS (PREJ.) ACUMULADOS	3.839.191
OUTRAS		OUTROS	
OUTROS			
IMOBILIZADO			
DIFERIDO	5.388.311		
TOTAL DO ATIVO	26.780.465	TOTAL DO PASSIVO	26.780.465

DEMONSTRAÇÃO DO RESULTADO (CR\$ mil)

	1993	LEGISLAÇÃO
	INTEGRAL	
REC BRUTA VENDAS/SERVICOS		11.801.278
DEDUÇÕES		142.210
RECEITA LIQUIDA		11.659.060
CUSTO MERCADORIAS/SERVICOS		7.202.561
LUCRO BRUTO		4.456.499
RECLITAS (DESP. OPERACIONAIS)		5.938.930
COMERCIAIS/ADMINISTRATIVAS		4.979.820
FINANCEIRAS LIQUIDAS		430.056
RECLITAS FINANCEIRAS		504.339
DESPESAS FINANCEIRAS		942.395
RESULT. LIQ. PATRIMONIAL		
OUTRAS DESPESAS OPERAC.		521.054
OUTRAS RECLITAS OPERAC.		
PERDAS ATIVOS MONET. S/REND.		
GANHOS PASS. MONET. S/ENCARGOS		
LUCRO (PREJ.) OPERACIONAL		1.402.431
RESULTADO NÃO OPERACIONAL		
SALDO CONTA CORREÇÃO MONET.		47.339
VAR. MONETARIAS/CAMB. LIQUIDAS		
RESULTADO ANTES DO IR		1.529.770
PROVISÕES PARA IR		53.171
PARTICIP. E CONTRIB.		
LUCRO (PREJ.) LIQ. EXERC.		1.582.941
AJUS. PGM. EST. ECON.		
LUCR (PREJ.) LIQ. EX. APOS AJUST.		1.582.941

ORIGENS E APLICAÇÕES DE RECURSOS (CR\$ mil)

	1993	LEGISLAÇÃO
	INTEGRAL	
ORIGENS DE RECURSOS		
ATIVIDADE ECONOMICA		605.794
AUMENTO DE CAPITAL		
EMPRESTIMOS E FINANCIAMENTO		
TRANSF. REAL LP P/ATIVO CIR.		15.528
DEMAIS ORIGENS		2.515
TOTAL DE RECURSOS		618.807
APLICAÇÕES DE RECURSOS		
ATIV. ECONOMICA (PREJUÍZO)		1.582.941
INVESTIMENTOS		169.136
TRANSF. FIN. LP P/PASS. CIRC.		394.461
APLICAÇÕES LP		4.490
DIVIDENDOS DISTRIBUIDOS		
DEMAIS APLICAÇÕES		
TOTAL APLICAÇÕES		2.151.028
VAR. CAP. CIRC. LIQ. EX. ANT. AJUS.		1.532.221
EFEITOS DO(S) AJUSTE(S)		
VAR. CAP. CIRC. LIQ. EX. AP. AJUS.		1.532.221
VARIACÃO ATIVO CIRCULANTE		7.970.874
VARIACÃO PASSIVO CIRCULANTE		6.438.653

AUDITORIA INTERNA

AUDITOR-CHEFE
 TOSHIIRO YOSHIDA
 DDD - 0123 FONE - 213-867

AUDITORIA EXTERNA

EMPRESA CONTRATADA
 PRICE WATERHOUSE AUDITORES INDEP.
 DDD - 001 FONE - 463-6230

IDENTIFICAÇÃO

EMBRAER AVIATION INTERNATIONAL - EAI
 DATA/ATO CRIAÇÃO 22/10/1982 CERTIDAO JCESP 110227/82
 DATA/ATO CONSTITUIÇÃO 09/07/1982 90 A.R UNIAO CONS. DIRLTOR
 CGC - TELEX - EBALUR3879 DDD - 0123 FONE - 250-000
 ENDEREÇO - AV. BRIGADILRO FARIA LIMA 2170
 PUTIM
 SÃO JOSE DOS CAMPOS SP CLP - 12907901

OBJETIVO

APOIO TECNICO AOS PRODUTOS DA EMBRAER NA ARLA DA EUROPA, AFRI-
 CA E ORIENTE MEDIO.

DIRETORIA

NOME	CARGO
PAULO ROBERTO FERNANDES SERRA	GERLNTL GERAL

PESSOAL (NÚMERO DE EMPREGADOS)

	PESSOAL PROPRIO	TERCEIROS/CONVENIADOS
ADMINISTRAÇÃO	31.12.93	31.12.93
OPERAÇÃO	9	
INVESTIMENTO	26	
T O T A L	35	

COMPOSIÇÃO ACIONÁRIA

	PERCENT CAP VOT	PERCENT CAP TOT
EMBRALF	100,000	100,000

DADOS DE BALANÇO (CR\$ mil)

ATIVO		1993	PASSIVO		1993
ATIVO CIRCULANTE		5.025.658	PASSIVO CIRCULANTE		3.339.453
DISPONIVEL		569.412	EMPR/FIN (MOEDA NAC/LSTR)		855.012
VALORES A RECEBER		2.655.009	CONTAS A PAGAR/OUTROS		2.484.441
ESTOQUES		1.608.553			
OUTROS		192.684	LIXIGIVEL A LONGO PRAZO		
REALIZAVEL A LONGO PRAZO		7.775	EMPR/FIN (MOEDA NAC/LSTR)		
VALORES A RECEBER			ADIANT.P/ AUMENTO DL CAPITAL		
OUTROS		7.775	OUTROS		53.400
ATIVO PERMANENTE		544.414	RESULTADO DE EXERCICIOS FUTUROS		
INVESTIMENTOS		17.298	PART. MINORIT. (GRUPOS/HOLDINGS)		
PARTICIPAÇÕES		17.298	PATRIMONIO LIQUIDO		2.184.994
CONTROLADAS			CAPITAL INTEGRALIZADO		2.130.091
COLIGADAS			RESERVAS		
OUTRAS		17.298	LUCROS (PREJ.) ACUMULADOS		54.903
OUTROS			OUTROS		
IMOBILIZADO		469.091			
DIFERIDO		58.025			
T O T A L D O A T I V O		5.577.847	T O T A L D O P A S S I V O		5.577.847

DEMONSTRAÇÃO DO RESULTADO (CR\$ mil)

	1993	LEGISLAÇÃO
REC. BRUTA VENDAS/SERVICOS	INTLGRAL	3.750.253
Deduções		1.765
RECEITA LIQUIDA		3.752.016
CUSTO MERCADORIAS/SERVICOS		2.458.126
LUCRO BRUTO		1.293.892
RECEITAS (DESP.) OPERACIONAIS		1.249.824
COMERCIAIS/ADMINISTRATIVAS		1.232.313
FINANCEIRAS LIQUIDAS		79.577
RECEITAS FINANCEIRAS		93.416
DESPESAS FINANCEIRAS		172.993
RESULT. EQUIV. PATRIMONIAL		
OUTRAS DESPESAS OPERAC.		306
OUTRAS RECEITAS OPERAC.		62.372
PERDAS ATIVOS MONET. S/REND.		
GANHOS PASS. MONET. S/ENCARGOS		
LUCRO (PREJ.) OPERACIONAL		44.068
RESULTADO NÃO OPERACIONAL		2.893
SALDO CONTA CORREÇÃO MONET.		
VAR. MONETARIAS/CAMB. LIQUIDAS		
RESULTADO ANTES DO IR		41.175
PROVISÕES PARA IR		15.486
PARTICIP. E CONTRIB.		
LUCRO (PREJ.) LIQ. EXERC.		25.689
AJUS. PGM. EST. ECON.		
LUCR (PREJ) LIQ. EX. APOS AJUST		25.689

ORIGENS E APLICAÇÕES DE RECURSOS (CR\$ mil)

	1993	LEGISLAÇÃO
ORIGENS DE RECURSOS	INTEGRAL	
ATIVIDADE ECONOMICA		20.474
AUMENTO DL CAPITAL		
EMPRESTIMOS E FINANÇ. LP		
TRANSF. REAL LP P/ATIVO CIR		14
DEMAIS ORIGENS		
TOTAL DE RECURSOS		20.488
APLICAÇÕES DE RECURSOS		
ATIV. ECONOMICA (PREJUZO)		
INVESTIMENTOS		52.542
TRANSF. FIN. LP P/PASS. CIRC.		
APLICAÇÕES LP		
DIVIDENDOS DISTRIBUIDOS		
DEMAIS APLICAÇÕES		
TOTAL APLICAÇÕES		52.542
VAR. CAP. CIRC. LIQ. EX. ANT. AJUS.		32.054
EFEITOS DO(S) AJUSTE(S)		
VAR. CAP. CIRC. LIQ. EX. AP. AJUS.		32.054
VARIAÇÃO ATIVO CIRCULANTE		891.294
VARIAÇÃO PASSIVO CIRCULANTE		923.348

AUDITORIA INTERNA

AUDITOR - CHEFE
 TOSHIHIRO YOSHIDA
 DDD - 0123 FONE - 213-867

AUDITORIA EXTERNA

EMPRESA CONTRATADA
 PETITEAU SCACCHI PRICE WATERHOUSE
 DDD - 0033 FONE - 294-4545

IDENTIFICAÇÃO

EMPRESA BRASILEIRA DE AERONAUTICA S.A. - EMBRAER
 DATA/ATO CRIAÇÃO 19/08/1969 DL 770/69
 DATA/ATO CONSTITUIÇÃO 29/12/1969 ATA DL CONSTITUIÇÃO
 CGC - 60208493000181 TELEX - 3879 DDD - 0123 FONE - 251-000
 ENDEREÇO - AV. BRIGADEIRO FARIA LIMA 2170
 PUTIM
 SÃO JOSE DOS COMPOS SP CEP - 12907901

DIRETORIA

NOME	CARGO
OZIERES SILVA	DIRETOR SUPERINTENDENTE
MANOEL BENEDITO DE OLIVEIRA	DIRETOR FINANCEIRO
PAULO RUBENS LANCIA CURY	DIRETOR COMERCIAL
ANTONIO GARCIA DA SILVEIRA	DIR. RELAÇÕES INDUSTRIAIS
JUAREZ DE SIQUEIRA BRITO WANDERLEY	DIRETOR DE PRODUÇÃO
HORACIO ARAGONES FORJAS	DIRETOR TÉCNICO

OBJETIVO

PROMOVER DESENVOLVIMENTO DA INDUSTRIA AERONAUTICA BRASILEIRA, EXECUTAR ATIVIDADES TECNICAS VINCULADAS A PRODUÇÃO E MANUTENÇÃO DO MATERIAL AERONAUTICO, PROJETAR, CONSTRUIR E COMERCIALIZAR AERONAVES E RESPECTIVOS ACESSORIOS, FORMAR PESSOAL TECNICO DESTINADO AO SETOR.

PESSOAL (NÚMERO DE EMPREGADOS)

	PESSOAL PROPRIO	TERCEIROS/CONVENIADOS
ADMINISTRAÇÃO	31.12.93	31.12.93
OPERAÇÃO	1.518	
INVESTIMENTO	3.652	
TOTAL	5.694	

COMPOSIÇÃO ACIONÁRIA

	CAP VOT	PERCENT	CAP TOT	PERCENT
UNIAO FEDERAL	90.930	77,460		
CAMARA DE LIQUIDAÇÃO	8.940	9,300		
GOVESP	0,010	3,850		
ARAB BANK		1,070		
BANQUE FRANCAISE		1,070		
CREDIT SUISSE		0,860		
GOLDEN GATE		0,920		
PIR INC.		4,030		
THE BANK OF TOKYO (PANAMA) S.A		0,540		
OUTROS	0,120	0,900		

DADOS DE BALANÇO (CR\$ mil)

ATIVO	1993
ATIVO CIRCULANTE	41.932.008
DISPONIVEL	1.329.451
VALORES A RECEBER	26.897.455
ESTOQUES	12.033.239
OUTROS	1.671.863
REALIZAVEL A LONGO PRAZO	2.653.692
VALORES A RECEBER	1.432.942
OUTROS	1.220.750
ATIVO PERMANENTE	261.537.544
INVESTIMENTOS	16.190.149
PARTICIPAÇÕES	16.190.149
CONTROLADAS	15.161.686
COLIGADAS	1.016.368
OUTRAS	12.095
OUTROS	
IMOBILIZADO	90.840.910
DIFERIDO	154.506.405
TOTAL DO ATIVO	306.123.244

PASSIVO	1993
PASSIVO CIRCULANTE	190.038.880
EMPR/FIN. (MOEDA NAC/ESTR.)	94.849.314
CONTAS A PAGAR/OUTROS	95.189.566
EXIGIVEL A LONGO PRAZO	121.010.961
EMPR/FIN. (MOEDA NAC/ESTR.)	106.084.389
ADIANT.P./AUMENTO DL CAPITAL	3.199
OUTROS	14.923.373
RESULTADO DE EXERCICIOS FUTUROS	
PART. MINORIT. (GRUPOS/HOLDINGS)	
PATRIMONIO LIQUIDO	4.926.597
CAPITAL INTEGRALIZADO	63.090.816
RESERVAS	162.899.722
LUCROS (PREJ.) ACUMULADOS	230.917.135
OUTROS	
TOTAL DO PASSIVO	306.123.244

DEMONSTRAÇÃO DO RESULTADO (CR\$ mil)

	1993	LEGISLAÇÃO
REC. BRUTA VENDAS/SERVICOS	72.080.077	28.810.764
DEDUÇÕES	1.160.719	271.731
RECEITA LIQUIDA	70.919.358	28.547.033
CUSTO MERCADORIAS/SERVICOS	62.825.937	6.634.997
LUCRO BRUTO	8.093.421	21.912.036
RECEITAS/DESP. OPERACIONAIS	37.367.740	25.808.206
COMERCIAIS/ADMINISTRATIVAS	15.786.458	5.608.253
FINANCEIRAS LIQUIDAS	20.651.686	16.681.219
RECEITAS FINANCEIRAS	4.488.163	3.643.745
DESPESAS FINANCEIRAS	25.139.849	20.324.964
RESULT. EQUIV. PATRIMONIAL	485.001	1.778.152
OUTRAS DESPESAS OPERAC.	14.676.693	3.037.170
OUTRAS RECEITAS OPERAC.	14.232.098	1.296.588
PERDAS ATIVOS MONET. S/REND		
GANHOS PASS. MONET. S/ENCARGOS		
LUCRO (PREJ.) OPERACIONAL	29.274.319	3.896.170
RESULTADO NÃO OPERACIONAL	12.735.396	3.456.935
SALDO CONTA CORREÇÃO MONET.		279.476.958
VAR. MONETARIAS/CAMB. LIQUIDAS	4.118.680	291.734.622
RESULTADO ANTES DO IR	37.891.035	19.610.769
PROVISÕES PARA IR		
PARTICIP. E CONTRIB.		
LUCRO (PREJ.) LIQ. EXERC.	37.891.035	19.610.769
AJUS. PGM. EST. ECON.		
LUCR.(PREJ.)LIQ. EX. APOS AJUST	37.891.035	19.610.769

ORIGENS E APLICAÇÕES DE RECURSOS (CR\$ mil)

	1993	LEGISLAÇÃO
ORIGENS DE RECURSOS		
ATIVIDADE ECONOMICA	18.732.914	131.332.130
AUMENTO DE CAPITAL	61.707.589	56.576.978
EMPRESIMOS E FINANC. LP	8.052.611	7.938.643
TRANSF. REAL. LP P/ATIVO CIR	4.411.602	1.607.914
DEMAIS ORIGENS	6.206.819	3.047.295
TOTAL DE RECURSOS	99.111.535	62.161.300
APLICAÇÕES DE RECURSOS		
ATIV. ECONOMICA (PRELUIZO)	37.891.035	19.610.769
INVESTIMENTOS	16.746.472	9.379.352
TRANSF. FIN. LP P/PASS. CIRC.	76.868.526	50.578.683
APLICAÇÕES LP	5.700.963	1.206.424
DIVIDENDOS DISTRIBUIDOS		
DEMAIS APLICAÇÕES	107.836	36.626
TOTAL APLICAÇÕES	137.314.034	80.811.854
VAR. CAP. CIRC. LIQ. EX. ANT. AJUS	38.203.299	142.973.154
EFEITOS DO(S) AJUSTE(S)		
VAR. CAP. CIRC. LIQ. EX. AP. AJUS.	38.203.299	142.973.154
VARIACÃO ATIVO CIRCULANTE	21.230.803	40.209.522
VARIACÃO PASSIVO CIRCULANTE	16.972.496	183.182.676

AUDITORIA INTERNA

AUDITOR-CHEFE
 TOSHIHIRO YOSIDA
 DDD - 0123 FONE - 213-869

AUDITORIA EXTERNA

EMPRESA CONTRATADA
 DIRECTA AUDITORES E CONSULTORES
 DDD - 011 FONE - 277-2199

IDENTIFICAÇÃO

EMPRESA BRASILEIRA DE COMUNICAÇÃO S.A. - RADIOBRAS
 DATA/ATO CRIAÇÃO 15/12/1975 LEI N 6301
 DATA/ATO CONSTITUIÇÃO 16/06/1976 ASSEMBLEIA
 CGC - 00464073000134 TELEX - 1682 DDD - 061 FONE - 321-3949
 ENDEREÇO - SCRN 702/3 - BLOCO B LOTES 16 E 18
 BRASÍLIA DF CEP - 70710750

DIRETORIA

NOME	CARGO
LUIZ OTAVIO DE CASTRO SOUZA	PRÉSIDENTE
ROBERTO DOS SANTOS DUARTE	DIR. DE FINANÇAS ADM.
PEDRO ROGERIO COUTO MOREIRA	DIR. DA ÁREA DE NOTÍCIAS
EDUARDO FAJARDO DA VEIGA REZENDE	DIRETOR DE RADIODIFUSÃO

OBJETIVO

DIVULGAR REALIZAÇÕES DO GOVERNO FEDERAL, DIFUNDIR, PARA O EXTERIOR, CONHECIMENTO ADEQUADO DA REALIDADE BRASILEIRA, IMPLANTAR E OPERAR EMISSORAS, EXPLORAR SERVIÇOS DE RADIODIFUSÃO DO GOV. FEDERAL, IMPLANTAR E OPERAR REDES PRÓPRIAS DE REPTIÇÃO E RETRANSMISSÃO, EXPLORANDO RESPECTIVOS SERVIÇOS, DIFUNDIR PROGRAMAÇÃO EDUCATIVA, PRODUIR E DIFUNDIR PROGRAMAÇÃO INFORMATIVA E DE RECREAÇÃO, PROMOVER E ESTIMULAR FORMAÇÃO E TREINAMENTO ESPECIALIZADO, SEM CO-MO PRESTAR SERVIÇOS ESPECIALIZADOS DE RADIODIFUSÃO.

PESSOAL (NÚMERO DE EMPREGADOS)

	PESSOAL PRÓPRIO	TERCEIROS/CONVENIADOS
ADMINISTRAÇÃO	31.12.93	31.12.93
OPERAÇÃO	375	59
INVESTIMENTO	596	29
TOTAL	971	88

COMPOSIÇÃO ACIONÁRIA

	PERCENT CAP VOT	PERCENT CAP TOT
UNIAO FEDERAL	100,000	100,000

DADOS DE BALANÇO (CR\$ mil)

ATIVO	1993
ATIVO CIRCULANTE	2.041.440
DISPONIVEL	1.235.950
VALORES A RECEBER	453.393
ESTOQUES	33.816
OUTROS	318.281
REALIZAVEL A LONGO PRAZO	461.662
VALORES A RECEBER	400.610
OUTROS	61.052
ATIVO PERMANENTE	2.308.510
INVESTIMENTOS	161.549
PARTICIPAÇÕES	161.549
CONTROLADAS	
COLIGADAS	
OUTRAS	161.549
OUTROS	
IMOBILIZADO	2.106.625
DIFERIDO	40.336
TOTAL DO ATIVO	4.811.612

PASSIVO	1993
PASSIVO CIRCULANTE	2.469.438
EMPR/FIN. (MOEDA NAC/ESTR.)	
CONTAS A PAGAR/OUTROS	2.469.438
EXIGIVEL A LONGO PRAZO	1.251.916
EMPR/FIN. (MOEDA NAC/ESTR.)	
ADIANT.P/ AUMENTO DE CAPITAL	
OUTROS	1.251.916
RESULTADO DE EXERCÍCIOS FUTUROS	
PART. MINORIT. (GRUPOS/HOLDINGS)	
PATRIMONIO LIQUIDO	1.090.258
CAPITAL INTEGRALIZADO	2.111
RESERVAS	12.713.481
LUCROS (PREJ.) ACUMULADOS	11.625.334
OUTROS	
TOTAL DO PASSIVO	4.811.612

DEMONSTRAÇÃO DO RESULTADO (CR\$ mil)

	1993	LEGISLAÇÃO
REC. BRUTA VENDAS/SERVÍCIOS		249.841
DEDUÇÕES		10.331
RECEITA LÍQUIDA		231.510
CUSTO MERCADORIAS/SERVÍCIOS		2.139.359
LUCRO BRUTO		1.907.849
RECEITAS (DESP.) OPERACIONAIS		1.184.886
COMERCIAIS/ADMINISTRATIVAS		2.849.852
FINANCEIRAS LÍQUIDAS		396.327
RECEITAS FINANCEIRAS		402.135
DESPESAS FINANCEIRAS		5.800
RESULT. EQUIV. PATRIMONIAL		46.456
OUTRAS DESPESAS OPERAC.		3.684.567
OUTRAS RECEITAS OPERAC.		
PERDAS ATIVOS MONET. S/REND.		
GANHOS PASS. MONET. S/ENCARGOS		
LUCRO (PREJ.) OPERACIONAL		722.963
RESULTADO NÃO OPERACIONAL		5.205
SALDO CONTA CORREÇÃO MONET.		881.760
VAR. MONETARIAS/CAMB. LÍQUIDAS		582.964
RESULTADO ANTES DO IR		2.182.482
PROVISÕES PARA IR		
PARTICIP. E CONTRIB.		
LUCRO (PREJ.) LIQ. EXERC.		2.182.482
AJUS. PGM. EST. ECON.		
LUCR (PREJ.) LIQ. EX. APOS AJUST.		2.182.482

ORIGENS E APLICAÇÕES DE RECURSOS (CR\$ mil)

	1993	LEGISLAÇÃO
ORIGENS DE RECURSOS		
ATIVIDADE ECONÔMICA		984.235
AUMENTO DE CAPITAL		48
EMPRESTIMOS E FINANC. LP		882
TRANSF. REAL. LP P/ATIVO CIRC.		
DEMAIS ORIGENS		1.232.809
TOTAL DE RECURSOS		2.217.974
APLICAÇÕES DE RECURSOS		
ATIV. ECONÔMICA (PREJUÍZO)		2.182.482
INVESTIMENTOS		26.900
TRANSF. FIN. LP P/PASS. CIRC.		
APLICAÇÕES LP		443.702
DIVIDENDOS DISTRIBUÍDOS		
DEMAIS APLICAÇÕES		
TOTAL APLICAÇÕES		2.653.084
VAR. CAP. CIRC. LIQ. EX. ANT. AJUS.		435.110
EFEITOS DO(S) AJUSTE(S)		
VAR. CAP. CIRC. LIQ. EX. AP. AJUS.		435.110
VARIACÃO ATIVO CIRCULANTE		1.983.040
VARIACÃO PASSIVO CIRCULANTE		2.418.150

AUDITORIA INTERNA

AUDITOR-CHEFE
 LUIZ MILITINO DE VASCONCELOS
 DDD - 061 FONE - 321-3949 RAMAL - 298

AUDITORIA EXTERNA

IDENTIFICAÇÃO

EMPRESA BRASILEIRA DE CORREIOS E TELEGRAFOS - ECT

DATA/ATO CRIAÇÃO 20/03/1969 DECRETO LEI 509
 DATA/ATO CONSTITUIÇÃO
 CGC - 34028316000103 TELLEX - 1119 DDD - 061 FONE - 223-0671
 ENDERECO - SBN CONJ 03 BLOCO A 19 ANDAR
 ASA NORTE DF CEP - 70002900
 BRASILIA

OBJETIVO

PLANEJAR, IMPLANTAR E EXPLORAR O SERVICO POSTAL E TELEGRAFICO.

DIRETORIA

NOME	CARGO
ANTONIO CORREIA DE ALMEIDA	PRESIDENTE
ROBERTO GARCIA SALMERON	VICEL PRESIDENTE
LEONARDO MOTA NETO	DIRETOR COMERCIAL
MAURICIO BARROS TOSCANO	DIRETOR DE FINANÇAS
LUCIMAR MAGALHAES DE GUSMAO	DIR. TECNICO
JULIO VICENTE LOPES	DIR. DE RECURSOS HUMANOS
GUALTER JOSE SALL SANTOS	DIR. DE ADMINISTRAÇÃO

PESSOAL (NÚMERO DE EMPREGADOS)

	PESSOAL PROPRIO	TERCEIROS/CONVENIADOS
ADMINISTRAÇÃO	31.12.93	31.12.93
OPERAÇÃO	6.313	329
INVESTIMENTO	67.615	4.418
T O T A L	73.928	4.747

COMPOSIÇÃO ACIONÁRIA

	PERCENT CAP VOT	PERCENT CAP TOT
UNIAO FEDERAL	100,000	100,000

DADOS DE BALANÇO (CR\$ mil)

ATIVO	1993
ATIVO CIRCULANTE	52.240.931
DISPONIVEL	10.251.101
VALORES A RECEBER	20.385.341
ESTOQUES	794.367
OUTROS	20.810.122
REALIZAVEL A LONGO PRAZO	1.833.120
VALORES A RECEBER	1.375.232
OUTROS	457.888
ATIVO PERMANENTE	100.870.972
INVESTIMENTOS	752.082
PARTICIPAÇÕES	
CONTROLADAS	
COLIGADAS	
OUTRAS	
OUTROS	752.082
IMOBILIZADO	97.085.599
DIFERIDO	3.033.291
TOTAL DO ATIVO	154.945.023

PASSIVO	1993
PASSIVO CIRCULANTE	50.741.530
EMPR/FIN. (MOEDA NAC/ESTR.)	2.206.461
CONTAS A PAGAR/OUTROS	58.535.069
EXIGIVEL A LONGO PRAZO	1.008.170
EMPR/FIN. (MOEDA NAC/ESTR.)	1.004.461
ADIANT. P/ AUMENTO DE CAPITAL	
OUTROS	3.709
RESULTADO DE EXERCICIOS FUTUROS	2.873.381
PART. MINORIT. (GRUPOS/HOLDINGS)	
PATRIMONIO LIQUIDO	90.321.942
CAPITAL INTEGRALIZADO	4.626.252
RESERVAS	128.916.433
LUCROS (PREJ.) ACUMULADOS	43.220.773
OUTROS	
TOTAL DO PASSIVO	154.945.023

DEMONSTRAÇÃO DO RESULTADO (CR\$ mil)

	1993
RECEITA BRUTA VENDAS/SERVICOS	130.921.126
DEDUÇÕES	12.361.361
RECEITA LIQUIDA	120.559.767
CUSTO MERCADORIAS/SERVICOS	95.195.990
LUCRO BRUTO	31.363.777
RECEITAS (DESP) OPERACIONAIS	34.455.095
COMERCIAIS/ADMINISTRATIVAS	32.916.990
FINANCEIRAS LIQUIDAS	3.387.672
RECEITAS FINANCEIRAS	836.351
DESPESAS FINANCEIRAS	4.224.023
RESULT. LIQ. PATRIMONIAL	
OUTRAS DESPESAS OPERAC.	99.117
OUTRAS RECEITAS OPERAC.	1.946.684
PERDAS ATIVOS MONET. S/REND.	3.091.318
GANHOS PASS. MONET. S/ENCARGOS	130.477
LUCRO (PREJ.) OPERACIONAL	7.212.700
RESULTADO NÃO OPERACIONAL	6.146.904
SALDO CONTA CORREÇÃO MONET.	2.155.999
VAR. MONETARIAS/CAMB. LIQUIDAS	
RESULTADO ANTES DO IR	
PROVISÕES PARA IR	725.526
PARTICIP. E CONTRIB.	2.081.525
LUCRO (PREJ.) LIQ. EXERC.	2.881.525
AJUS. PGM. EST. ECON.	
LUCR (PREJ.) LIQ. EX. APOS AJUST.	2.881.525

ORIGENS E APLICAÇÕES DE RECURSOS (CR\$ mil)

	1993
ORIGENS DE RECURSOS	4.767.686
ATIVIDADE ECONOMICA	4.767.686
AUMENTO DE CAPITAL	
EMPRESTIMOS L. FINANC. LP	965.426
TRANSF. REAL. LP P/ATIVO CIR.	
DEMAIS ORIGENS	
TOTAL DE RECURSOS	3.802.260
APLICAÇÕES DE RECURSOS	2.881.525
ATIV. ECONOMICA (PRLUIZO)	2.838.811
INVESTIMENTOS	
TRANSF. FIN. LP P/PASS. CIRC.	1.745.465
APLICAÇÕES LP	
DIVIDENDOS DISTRIBUIDOS	2.873.424
DEMAIS APLICAÇÕES	
TOTAL APLICAÇÕES	4.592.377
VAR. CAP. CIRC. LIQ. EX. ANT. AJUS.	8.394.637
EFEITOS DO(S) AJUSTE(S)	
VAR. CAP. CIRC. LIQ. EX. AP. AJUS.	8.394.637
VARIAÇÃO ATIVO CIRCULANTE	50.426.909
VARIAÇÃO PASSIVO CIRCULANTE	58.821.546

AUDITORIA INTERNA

AUDITOR CHEFE
 DIDIMO FRANCISCO DE OLIVEIRA
 DDD - 061 FONE - 226-3830

AUDITORIA EXTERNA

EMPRESA CONTRATADA
 BIANCHESI & CIA AUDITORIAS
 TELEX - 023806 DDD - 061 FONE - 321-5481

IDENTIFICAÇÃO

EMPRESA BRASILEIRA DE INFRA-ESTRUTURA AEROPORTUARIA-INFRAERO
 DATA/ATO CRIAÇÃO 12/12/1972 LEI N 5662
 DATA/ATO CONSTITUIÇÃO 31/05/1973 PORTARIA N 37/GMS
 CGC - 00352294000110 TELEX - 1028 DDD - 061 FONE - 217-4222
 ENDERECO - SCS Q 04 BLOCO A N 58
 EDIFICIO CHAM6 6 ANDAR
 BRASILIA DF CEP - 70300000

DIRETORIA

NOME	CARGO
LUIZ CARLOS BOAVISTA ACCIOLY	PRESIDENTE
JOAO SANTOS DA SILVA	DIRETOR DE OPERAÇÕES
MARIO GONCALVES DE MENEZES	DIR. DE ADMINISTRAÇÃO
TERCIO IVAN DE BARROS	DIR. COMERC. INDUSTRIAL
REGOZINO FARIA	DIR. ECON. E FINANÇAS
WALTER WERNER BRAUER	DIR. ENG. E MANUTENÇÃO

OBJETIVO

IMPLANTAR, ADMINISTRAR, OPERAR E EXPLORAR INDUSTRIAL E COMERCIALMENTE A INFRA-ESTRUTURA AEROPORTUARIA QUE LHE FOR ATRIBUÍDA PELO MINISTÉRIO DA AERONÁUTICA, BEM COMO REALIZAR QUALQUER ATIVIDADES CORRELATAS OU AFINS

PESSOAL (NÚMERO DE EMPREGADOS)

	PESSOAL PRÓPRIO	TERCEIROS/CONVENIADOS
ADMINISTRAÇÃO	31.12.93	31.12.93
OPERAÇÃO	575	
INVESTIMENTO	7.011	
TOTAL	7.586	

COMPOSIÇÃO ACIONÁRIA

	PERCENT CAP VOT	PERCENT CAP TOT
UNIAO FEDERAL	80,800	80,800
FND	11,200	11,200

DADOS DE BALANÇO (CR\$ mil)

ATIVO	1993
ATIVO CIRCULANTE	19.698.617
DISPONIVEL	1.540.639
VALORES A RECEBER	17.655.538
ESTOQUES	296.440
OUTROS	
REALIZAVEL A LONGO PRAZO	4.694.100
VALORES A RECEBER	4.694.100
OUTROS	
ATIVO PERMANENTE	10.994.211
INVESTIMENTOS	210.349
PARTICIPAÇÕES	63.834
CONTROLADAS	
COLIGADAS	
OUTRAS	63.834
OUTROS	154.515
IMOBILIZADO	10.676.828
DIFERIDO	99.034
TOTAL DO ATIVO	35.386.928

PASSIVO	1993
PASSIVO CIRCULANTE	21.756.695
LMPR/FIN. (MOLDA NAC/ESTR.)	
CONTAS A PAGAR/OUTROS	21.756.695
EXIGIVEL A LONGO PRAZO	
EMPR/FIN. (MOLDA NAC/ESTR.)	
ADIANT P/ AUMENTO DE CAPITAL	
OUTROS	
RESULTADO DE EXERCÍCIOS FUTUROS	83.630
PART. MINORIT. (GRUPOS/HOLDINGS)	
PATRIMONIO LIQUIDO	13.546.603
CAPITAL INTEGRALIZADO	412.760
RESERVAS	14.490.597
LUCROS (PREJ.) ACUMULADOS	
OUTROS	1.256.754
TOTAL DO PASSIVO	35.386.928

DEMONSTRAÇÃO DO RESULTADO (CR\$ mil)

	1993	
	INTEGRAL	LEGISLAÇÃO
REC. BRUTA VENDAS/SERVICOS	28.670.275	28.670.275
DEDUÇÕES	856.804	856.804
RECEITA LIQUIDA	27.813.471	27.813.471
CUSTO MERCADORIAS/SERVICOS	24.192.782	24.192.782
LUCRO BRUTO	3.620.689	3.620.689
RECEITAS (DESP.) OPERACIONAIS	890.757	890.757
COMERCIAIS/ADMINISTRATIVAS	17.010.810	17.010.810
FINANCEIRAS LIQUIDAS	14.411.778	14.411.778
RECEITAS FINANCEIRAS	14.760.946	14.760.946
DESPESAS FINANCEIRAS	349.168	349.168
RESULT. LIQ. PATRIMONIAL		
OUTRAS DESPESAS OPERAC.		
OUTRAS RECEITAS OPERAC.	1.708.275	1.708.275
PERDAS ATIVOS MONET. S/REND.		
GANHOS PASS. MONET. S/ENCARGOS		
LUCRO (PREJ.) OPERACIONAL	2.729.932	2.729.932
RESULTADO NÃO OPERACIONAL	1.712	1.712
SALDO CONTA CORREÇÃO MONET.	1.859.316	1.859.316
VAR. MONETARIAS/CAMB. LIQUIDAS	860.904	860.904
RESULTADO ANTES DO IR	246.320	246.320
PROVISÕES PARA IR		
PARTICIP. E CONTRIB.		
LUCRO (PREJ.) LIQ. EXERC.	622.584	622.584
AJUS. PGM. EST. ECON.		
LUCR (PREJ.) LIQ. EX. APOS AJUST	622.584	622.584

ORIGENS E APLICAÇÕES DE RECURSOS (CR\$ mil)

	1993	
	INTEGRAL	LEGISLAÇÃO
ORIGENS DE RECURSOS		
ATIVIDADE ECONOMICA		656.841
AUMENTO DE CAPITAL		
EMPRESTIMOS E FINANC. LP		444.784
TRANSF. REAL LP P/ATIVO CIR.		151.955
DEMAIS ORIGENS		
TOTAL DE RECURSOS		59.102
APLICAÇÕES DE RECURSOS		
ATIV. ECONOMICA (PREJUÍZO)		
INVESTIMENTOS		525.922
TRANSF. FIN. LP P/PASS. CIRC.		
APLICAÇÕES LP		1.471.944
DIVIDENDOS DISTRIBUÍDOS		14.653
DEMAIS APLICAÇÕES		
TOTAL APLICAÇÕES		2.012.519
VAR. CAP. CIRC. LIQ. EX. ANT. AJUS.	2.071.621	2.071.621
EFEITOS DO(S) AJUSTE(S)		
VAR. CAP. CIRC. LIQ. EX. AP. AJUS.	2.071.621	2.071.621
VARIACÃO ATIVO CIRCULANTE	19.140.851	19.140.851
VARIACÃO PASSIVO CIRCULANTE	21.218.472	21.218.472

AUDITORIA INTERNA

AUDITOR-CHEFE
 LEONEL DIAS JUNIOR
 DDD - 061 FONE - 312-4253 RAMAL - 253

AUDITORIA EXTERNA

EMPRESA CONTRATADA
 TRIVISAN-AUDITORES E CONSULTORES
 TELEX - 1153802 DDD - 011 FONE - 844-6833

IDENTIFICAÇÃO

EMPRESA DE NAVEGAÇÃO DA AMAZONIA S.A. - ENASA

DATA/ATO CRIAÇÃO 10/02/1967 DECRETO LLI N 155
 DATA/ATO CONSTITUIÇÃO 06/09/1967 DECRETO N 61301
 CGC - 04932547000186 TELEX - 1311 DDD - 091 FONE - 222-3995
 ENDERECO - AV. PRESIDENTE VARGAS, 41
 CENTRO
 BCLEM PA CLP - 66020000

OBJETIVO

TRANSPORTE AQUAVIARIO DE QUALQUER NATUREZA OU PORTE NA BACIA AMAZONICA, OBSERVADAS AS DISPOSIÇÕES LEGAIS E NORMATIVAS PERTINENTES BEM COMO A CONSTRUÇÃO E REPARAÇÃO NAVAL E OUTRAS ATIVIDADES CORRELATAS OU AINS.

DIRETORIA

NOME	CARGO
ANTONIO DE SOUZA MENDONÇA	DIR. PRESIDENTE
RAIMUNDO NONATO F. DE CARVALHO	DIR. ADM. FINANCEIRO

PESSOAL (NÚMERO DE EMPREGADOS)

	PESSOAL PROPRIO	TERCEIROS/CONVENIADOS
	31.12.93	31.12.93
ADMINISTRAÇÃO	114	
OPERAÇÃO	140	
INVESTIMENTO		
TOTAL	254	

COMPOSIÇÃO ACIONÁRIA

	PERCENT CAP VOT	PERCENT CAP TOT
UNIAO FEDERAL	100,000	100,000

DADOS DE BALANÇO (CR\$ mil)

ATIVO		PASSIVO	
ATIVO CIRCULANTE	156.069	PASSIVO CIRCULANTE	410.141
DISPONIVEL	115.565	EMPR/FIN (MOEDA NAC/ESTR.)	121.976
VALORES A RECEBER	38.395	CONTAS A PAGAR/OUTROS	208.165
ESTOQUES	216		
OUTROS	1.893	EXIGIVEL A LONGO PRAZO	1.295.618
REALIZAVEL A LONGO PRAZO	2.173	EMPR/FIN (MOEDA NAC/ESTR.)	1.295.618
VALORES A RECEBER	2.173	ADIANT.P/ AUMENTO DE CAPITAL	
OUTROS		OUTROS	
ATIVO PERMANENTE	6.175.431	RESULTADO DE EXERCICIOS FUTUROS	
INVESTIMENTOS	895	PART. MINORIT. (GRUPOS/HOLDINGS)	
PARTICIPAÇÕES		PATRIMONIO LIQUIDO	4.627.914
CONTROLADAS		CAPITAL INTEGRALIZADO	18.406
COLIGADAS		RESERVAS	3.973.662
OUTRAS		LUCROS (PREJ.) ACUMULADOS	914.680
OUTROS	895	OUTROS	1.550.526
IMOBILIZADO	6.174.536		
DIFERIDO			
TOTAL DO ATIVO	6.333.673	TOTAL DO PASSIVO	6.333.673

DEMONSTRAÇÃO DO RESULTADO (CR\$ mil)

	1993	
	INTEGRAL	LEGISLAÇÃO
REC. BRUTA VENDAS/SERVICOS		132.916
DEDUÇÕES		
RECEITA LIQUIDA		132.916
CUSTO MERCADORIAS/SERVICOS		857.025
LUCRO BRUTO		824.109
RECEITAS (DESP.) OPERACIONAIS		612.825
COMERCIAIS/ADMINISTRATIVAS		
FINANCEIRAS LIQUIDAS		1.427.666
RECEITAS FINANCEIRAS		
DESPESAS FINANCEIRAS		1.427.666
RESULT. EQUIV. PATRIMONIAL		
OUTRAS DESPESAS OPERAC.		80
OUTRAS RECEITAS OPERAC.		614.921
PERDAS ATIVOS MONET. S/REND.		
GANHOS PASS. MONET. S/ENCARGOS		
LUCRO (PREJ.) OPERACIONAL		1.636.934
RESULTADO NÃO OPERACIONAL		14.715
SALDO CONTA CORREÇÃO MONET.		988.097
VAR. MONETARIAS/CAMB. LIQUIDAS		
RESULTADO ANTES DO IR		634.122
PROVISÕES PARA IR		
PARTICIP. E CONTRIB.		
LUCRO (PREJ.) LIQ. EXERC.		634.122
AJUS. DGM. EST. ECON.		
LUCR (PREJ.) LIQ. EX. APOS AJUST.		634.122

ORIGENS E APLICAÇÕES DE RECURSOS (CR\$ mil)

	1993	
	INTEGRAL	LEGISLAÇÃO
ORIGENS DE RECURSOS		
ATIVIDADE ECONOMICA		2.332.544
AUMENTO DE CAPITAL		31.078
EMPRESTIMOS E FINANC. LP		
TRANSF. REAL LP P/ATIVO CIR		
DEMAIS ORIGENS		7.439.309
TOTAL DE RECURSOS		9.802.931
APLICAÇÕES DE RECURSOS		
ATIV. ECONOMICA (PREJUZO)		634.122
INVESTIMENTOS		859
TRANSF. FIN. LP P/PASS. CIRC.		
APLICAÇÕES LP		2.053
DIVIDENDOS DISTRIBUIDOS		
DEMAIS APLICAÇÕES		9.412.960
TOTAL APLICAÇÕES		10.049.994
VAR. CAP. CIRC. LIQ. EX. ANT. AJUS.		247.063
EFEITOS DO(S) AJUSTE(S)		
VAR. CAP. CIRC. LIQ. EX. AP. AJUS.		247.063
VARIAÇÃO ATIVO CIRCULANTE		133.712
VARIAÇÃO PASSIVO CIRCULANTE		380.775

AUDITORIA INTERNA

AUDITOR-CHEFE
 OSVALDO DA SILVA COSTA
 DDD - 091 FONE - 222-3995

AUDITORIA EXTERNA

EMPRESA CONTRATADA
 AUDITEC-ESCR DE AUD. ASSES.
 TELEX - 00769495249 DDD - 091 FONE - 241-4800

IDENTIFICAÇÃO

EMPRESA DE PROCESSAMENTO DE DADOS DA PRLV. SOCIAL - DATAPREV
 DATA/ATO CRIAÇÃO 04/11/1974 LEI N 6125
 DATA/ATO CONSTITUIÇÃO 10/03/1975 DEC N 75463
 CGC - 42422253000101 TELEX - 2123259 DDD - 021 FONE - 563-0100
 ENDEREÇO - PROF. ALVARO RODRIGUES, N 460
 DIRETORIA 12 ANDAR
 RIO DE JANEIRO RJ CEP - 22280050

DIRETORIA

NOME	CARGO
CRISTIANO ROBERTO TATSCH	PRÉSIDENTE
FERNANDO ANTONIO FONTES RODRIGUES	DIR. ADM. FINANÇAS
MARCO ANTONIO MELLO RAPOSO	DIR. OPERAÇÕES TÉCNICAS
SOLON LEMOS PINTO	DIRETOR
RONALDO PANAYOTIS CONTOPOULOS	DIRETOR

OBJETIVO

PRESTAÇÃO DE SERVIÇOS DE PROCESSAMENTO DE DADOS ATRAVÉS DE COMPUTAÇÃO ELETRÔNICA.

PESSOAL (NÚMERO DE EMPREGADOS)

	PESSOAL PRÓPRIO	TERCEIROS/CONVENIADOS
	31.12.93	31.12.93
ADMINISTRAÇÃO	1.555	137
OPERAÇÃO	2.379	258
INVESTIMENTO		
TOTAL	4.934	395

COMPOSIÇÃO ACIONÁRIA

	PERCENT CAP VOT	PERCENT CAP TOT
UNIAO FEDERAL	51,000	51,000
INSS.	49,000	49,000

DADOS DE BALANÇO (CR\$ mil)

ATIVO	1993
ATIVO CIRCULANTE	8.428.601
DISPONIVEL	670.382
VALORES A RECEBER	6.065.394
ESTOQUES	140.472
OUTROS	1.552.353
REALIZAVEL A LONGO PRAZO	4.449
VALORES A RECEBER	4.449
OUTROS	
ATIVO PERMANENTE	17.075.328
INVESTIMENTOS	136.646
PARTICIPAÇÕES	
CONTROLADAS	
COLIGADAS	
OUTRAS	
OUTROS	136.646
IMOBILIZADO	15.251.959
DIFERIDO	1.686.723
TOTAL DO ATIVO	25.508.378

PASSIVO	1993
PASSIVO CIRCULANTE	8.655.952
LMRP/FIN. (MOLDA NAC/ESTR.)	8.655.952
CONTAS A PAGAR/OUTROS	
EXIGIVEL A LONGO PRAZO	6.061.721
EMPR/FIN. (MOLDA NAC/ESTR.)	
ADIANT P/ AUMENTO DE CAPITAL	6.061.721
OUTROS	
RESULTADO DE EXERCÍCIO FUTUROS	
PART. MINORIT. (GRUPOS/HOLDINGS)	
PATRIMONIO LIQUIDO	10.790.705
CAPITAL INTEGRALIZADO	20.000
RESERVAS	10.770.705
LUCROS (PREJ.) ACUMULADOS	
OUTROS	
TOTAL DO PASSIVO	25.508.378

DEMONSTRAÇÃO DO RESULTADO (CR\$ mil)

	1993
REC. BRUTA VENDAS/SERVICOS	23.880.206
DEDUÇÕES	1.828.555
RECEITA LÍQUIDA	22.051.651
CUSTO MERCADORIAS/SERVICOS	17.991.097
LUCRO BRUTO	4.059.754
RECEITAS (DESP.) OPERACIONAIS	7.759.458
COMERCIAIS/ADMINISTRATIVAS	5.019.584
FINANCEIRAS LÍQUIDAS	2.326.189
RECEITAS FINANCEIRAS	5.480.414
DESPESAS FINANCEIRAS	7.806.603
RESULT. EQUIV. PATRIMONIAL	
OUTRAS DESPESAS OPERAC	445.263
OUTRAS RECEITAS OPERAC	31.578
PERDAS ATIVOS MONET. S/REND.	
GANHOS PASS. MONET. S/ENCARGOS	
LUCRO (PREJ.) OPERACIONAL	3.699.704
RESULTADO NÃO OPERACIONAL	58.139
SALDO CONTA CORREÇÃO MONET.	3.048.155
VAR. MONETARIAS/CAMB. LÍQUIDAS	
RESULTADO ANTES DO IR	709.686
PROVISÕES PARA IR	3.087.704
PARTICIP. E CONTRIB.	
LUCRO (PREJ) LÍQ. EXERC.	3.797.390
AJUS. PGM. EST. ECON.	
LUCRO (PREJ) LÍQ. EX. APOS AJUST	3.797.390

ORIGENS E APLICAÇÕES DE RECURSOS (CR\$ mil)

	1993
ORIGENS DE RECURSOS	LEGISLAÇÃO
ATIVIDADE ECONÔMICA	3.865.066
AUMENTO DE CAPITAL	
EMPRESTIMOS E FINANÇ. LP	
TRANSF. REAL LP P/ATIVO CIR	34
DEMAIS ORIGENS	
TOTAL DE RECURSOS	3.865.100
APLICAÇÕES DE RECURSOS	
ATIV. ECONÔMICA (PRELUIZO)	3.797.390
INVESTIMENTOS	299.845
TRANSF. FIN. LP P/PASSO CIRC.	
APLICAÇÕES LP	455
DIVIDENDOS DISTRIBUÍDOS	
DEMAIS APLICAÇÕES	
TOTAL APLICAÇÕES	4.097.700
VAR. CAP. CIRC. LÍQ. EX. ANT. AJUS.	232.600
EFEITOS DO(S) AJUSTE(S)	
VAR. CAP. CIRC. LÍQ. EX. AP. AJUS.	232.600
VARIACÃO ATIVO CIRCULANTE	7.862.274
VARIACÃO PASSIVO CIRCULANTE	8.094.874

AUDITORIA INTERNA

AUDITOR-CHEFE
 PEDRO MARCIO NOVAES DE MORAES
 DDD - 021 FONE - 536-0100 RAMAL - 4126

AUDITORIA EXTERNA

EMPRESA CONTRATADA
 NARDON, NASI & CIA
 TELEX - 0112558067 DDD - 011 FONE - 255-8677

IDENTIFICAÇÃO

EMPRESA DE TRENS URBANOS DE PORTO ALEGRE S.A. - TRENSURU
 DATA/ATO CRIAÇÃO 17/04/1980 DECRETO N 84640
 DATA/ATO CONSTITUIÇÃO 25/04/1980 ASSEMBLEIA GERAL
 CGC - 9097683000156 TELEX - 5168 DDD - 051 FONE - 343-4111
 ENDEREÇO - AV. ERNESTO NEUGBAUER
 N 1985 - BAIRRO DONA TUDORA
 PORTO ALEGRE RS CEP - 90250140

DIRETORIA

NOME CARGO
 ADAO CONCEIÇÃO DORNELLES FARACO DIRETOR - PRESIDENTE
 ANTONIO BERFRAN ACOSTA ROSADO DIR. ADM. E FINANÇAS
 RENATO GUIMARÃES DE OLIVEIRA DIRETOR DE OPERAÇÕES

OBJETIVO

- A) A CONSTRUÇÃO, IMPLANTAÇÃO E EXPLORAÇÃO DE UM SERVIÇO DE TRENS URBANOS NA REGIÃO METROPOLITANA DE PORTO ALEGRE, NO ESTADO DO RIO GRANDE DO SUL;
 B) A EXPLORAÇÃO DE ATIVIDADES CONJUNAS OU COMPLEMENTARES AS DESCRITAS NA ALÍNEA ANTERIOR.

PESSOAL (NÚMERO DE EMPREGADOS)

	PESSOAL PRÓPRIO	TERCEIROS/CONVENIADOS
	31.12.93	31.12.93
ADMINISTRAÇÃO	307	
OPERAÇÃO	847	
INVESTIMENTO		
TOTAL	1.154	

COMPOSIÇÃO ACIONÁRIA

	CAP VOT	PERCENT
UNIAO FEDERAL	23.708	23,708
RFFSA	70.902	70,902
GOV EST RS	4.170	4,170
MUNICIPIO	1.220	1,220

DADOS DE BALANÇO (CR\$ mil)

ATIVO	1993
ATIVO CIRCULANTE	1.037.846
DISPONIVEL	1.510.737
VALORES A RECEBER	251.565
ESTOQUES	73.472
OUTROS	2.072
REALIZAVEL A LONGO PRAZO	50.481
VALORES A RECEBER	42.251
OUTROS	8.230
ATIVO PERMANENTE	49.375.971
INVESTIMENTOS	8.325
PARTICIPAÇÕES	8.325
CONTROLADAS	
COLIGADAS	
OUTRAS	8.325
OUTROS	
IMOBILIZADO	45.692.957
DIFERIDO	3.678.689
TOTAL DO ATIVO	51.268.298

PASSIVO	1993
PASSIVO CIRCULANTE	2.535.067
EMPR/FIN (MOEDA NAC/ESTR.)	1.277.950
CONTAS A PAGAR/OUTROS	1.257.117
LONGO PRAZO	13.441.573
EMPR/FIN (MOEDA NAC/ESTR.)	6.310.866
ADIANT.P/ AUMENTO DE CAPITAL	
OUTROS	7.130.707
RESULTADO DE EXERCÍCIOS FUTUROS	160.000
PART. MINORIT (GRUPOS/HOLDINGS)	
PATRIMONIO LIQUIDO	35.131.658
CAPITAL INTEGRALIZADO	1.042.697
RESERVAS	26.748.367
LUCROS (PREJ.) ACUMULADOS	1.163.522
OUTROS	6.177.072
TOTAL DO PASSIVO	51.268.298

DEMONSTRAÇÃO DO RESULTADO (CR\$ mil)

	1993
REC. BRUTA VENDAS/SERVICOS	633.116
DEDUÇÕES	17.019
RECEITA LIQUIDA	616.097
CUSTO MERCADORIAS/SERVICOS	3.047.663
LUCRO BRUTO	2.431.566
RECEITAS/DESP. OPERACIONAIS	941.120
COMERCIAIS/ADMINISTRATIVAS	2.057.598
FINANCEIRAS LIQUIDAS	165.069
RECEITAS FINANCEIRAS	85.071
DESPESAS FINANCEIRAS	250.140
RESULT. EQUIV. PATRIMONIAL	
OUTRAS DESPESAS OPERAC.	
OUTRAS RECEITAS OPERAC.	3.163.787
PERDAS ATIVOS MONET. S/REND.	
GANHOS PASS. MONET. S/ENCARGOS	
LUCRO (PREJ.) OPERACIONAL	1.490.446
RESULTADO NÃO OPERACIONAL	4.780
SALDO CONTA CORREÇÃO MONET.	14.083.038
VAR. MONETARIAS/CAMB. LIQUIDAS	14.486.505
RESULTADO ANTES DO IR	1.898.693
PROVISÕES PARA IR	374.662
PARTICIP. E CONTRIB.	
LUCRO (PREJ.) LIQ. EXERC.	1.524.031
AJUS PGM. EST. ECON.	
LUCR.(PREJ.) LIQ. EX. APÓS AJUST.	1.524.031

ORIGENS E APLICAÇÕES DE RECURSOS (CR\$ mil)

	1993
ORIGENS DE RECURSOS	
ATIVIDADE ECONOMICA	
AUMENTO DE CAPITAL	1.526.114
EMPRESIMOS E FINANÇ. LP	
TRANSF. REAL LP P/ATIVO CIR.	
DEMAIS ORIGENS	12.736.618
TOTAL DE RECURSOS	14.262.732
APLICAÇÕES DE RECURSOS	
ATIV. ECONOMICA (PREJUZO)	1.524.031
INVESTIMENTOS	605.477
TRANSF. FIN. LP P/PASS. CIRC.	
APLICAÇÕES LP	49.871
DIVIDENDOS DISTRIBUIDOS	
DEMAIS APLICAÇÕES	12.710.717
TOTAL APLICAÇÕES	14.890.096
VAR. CAP. CIRC. LIQ. EX. ANT. AJUS.	625.364
EFEITOS DO(S) AJUSTE(S)	
VAR. CAP. CIRC. LIQ. EX. AP. AJUS.	625.364
VARIACÃO ATIVO CIRCULANTE	1.781.296
VARIACÃO PASSIVO CIRCULANTE	2.406.660

AUDITORIA INTERNA

AUDITOR-CHEFE
 HELIO LEVI DA SILVA
 DDD - 051 FONE - 343-4111 RAMAL - 1117

AUDITORIA EXTERNA

EMPRESA CONTRATADA
 NARDON, NASI & CIA AUDITORES INDEP.
 TELEX - 0513081 DDD - 051 FONE - 342-9388

IDENTIFICAÇÃO

EMPRESA GERENCIAL DE PROJETOS NAVAIS - EMGEPRON
 DATA/ATO CRIAÇÃO 09/06/1912 LEI N 7000
 DATA/ATO CONSTITUIÇÃO 28/06/1912 DECRETO N 87336
 CGC - 27816487000131 TELEX - 51162 DDD - 021 FONE - 253-4090
 ENDEREÇO - ILHA DAS COBRAS, ED. 26, 2/3 ANDARES
 ARSENAL DE MARINHA DO RIO DE JANEIRO RJ CEP - 20091000

OBJETIVO

PROMOVER A INDUSTRIA MILITAR NAVAL BRASILEIRA E ATIVIDADES CORRELATAS, ABRANGENDO, INCLUSIVE, A PESQUISA E O DESENVOLVIMENTO GERENCIAL DE PROJETOS INTEGRANTES DE PROGRAMAS APROVADOS PELO MINISTERIO DA MARINHA E PROMOVER OU EXECUTAR ATIVIDADES VINCULADAS A OBTENÇÃO E MANUTENÇÃO DE MATERIAL MILITAR NAVAL

DIRETORIA

NOME	CARGO
JOAO OTAVIO ABRAHAM	DIRETOR-PRESIDENTE
CELSAR MOACIR BASTOS CARDOSO	DIR. TECNICO E COMERCIAL
MAURO FERREIRA VILLACA	DIR. ADM. E FINANCEIRO

PESSOAL (NÚMERO DE EMPREGADOS)

	PESSOAL PRÓPRIO	TERCEIROS/CONVENIADOS
ADMINISTRAÇÃO	31.12.93	31.12.93
OPERAÇÃO	16	72
INVESTIMENTO	1.691	
TOTAL	1.707	72

COMPOSIÇÃO ACIONÁRIA

UNIAO FEDERAL	PERCENT CAP VOT 100.000	PERCENT CAP TOT 100.000

DADOS DE BALANÇO (CR\$ mil)

ATIVO		PASSIVO	
1993		1993	
ATIVO CIRCULANTE	80.967.274	PASSIVO CIRCULANTE	79.671.353
DISPONIVEL	1.727.797	EMPR./FIN. (MOEDA NAC./ESTR.)	79.004.774
VALORES A RECEBER	70.221	CONTAS A PAGAR/OUTROS	666.579
ESTOQUES	79.169.256	LIXIGIVEL A LONGO PRAZO	
OUTROS		EMPR./FIN. (MOEDA NAC./LSTR.)	
REALIZAVEL A LONGO PRAZO		ADIANT.P/ AUMENTO DE CAPITAL	
VALORES A RECEBER		OUTROS	
OUTROS	43.419	RESULTADO DE EXERCÍCIOS FUTUROS	
ATIVO PERMANENTE		PART.MINDRIT.(GRUPOS/HOLDINGS)	
INVESTIMENTOS		PATRIMONIO LIQUIDO	1.339.340
PARTICIPAÇÕES		CAPITAL INTEGRALIZADO	
CONTROLADAS		RESERVAS	16.731
COLIGADAS		LUCROS(PREJ.) ACUMULADOS	512.075
OUTRAS		OUTROS	810.534
OUTROS			
IMOBILIZADO	43.419		
DIFERIDO			
TOTAL DO ATIVO	81.010.693	TOTAL DO PASSIVO	81.010.693

DEMONSTRAÇÃO DO RESULTADO (CR\$ mil)

	1993	LEGISLAÇÃO
REC. BRUTA VENDAS/SERVICOS	2.056.310	2.665.316
DEDUÇÕES	63.600	44.451
RECEITA LIQUIDA	1.992.710	2.620.865
CUSTO MERCADORIAS/SERVICOS	1.919.435	2.277.334
LUCRO BRUTO	73.275	343.531
RECEITAS (DESP. OPERACIONAIS)	2.263.850	65.635
COMERCIAIS/ADMINISTRATIVAS	102.158	240.201
FINANCEIRAS LIQUIDAS	2.366.016	174.566
RECEITAS FINANCEIRAS	2.375.545	174.566
DESPESAS FINANCEIRAS	9.529	
RESULT. EQUIV. PATRIMONIAL		
OUTRAS DESPESAS OPERAC.		
OUTRAS RECEITAS OPERAC.		
PERDAS ATIVOS MONET. S/REND.		
GANHOS PASS. MONET. S/ENCARGOS		
LUCRO (PREJ.) OPERACIONAL	2.337.133	277.896
RESULTADO NÃO OPERACIONAL	1.189	434
SALDO CONTA CORREÇÃO MONET.	581.942	896.146
VAR. MONETARIAS/CAMB. LIQUIDAS	1.347.045	1.071.806
RESULTADO ANTES DO IR	409.335	453.990
PROVISÕES PARA IR	122.561	91.919
PARTICIP. E CONTRIB.		
LUCRO (PREJ.) LIQ. EXERC.	286.774	362.071
AJUS. PGM. EST. ECON.		
LUCR(PREJ)LIQ. EX. APOS AJUST.	286.774	362.071

ORIGENS E APLICAÇÕES DE RECURSOS (CR\$ mil)

	1993	LEGISLAÇÃO
ORIGENS DE RECURSOS		
ATIVIDADE ECONOMICA	877.367	1.265.509
AUMENTO DE CAPITAL		692
EMPRESTIMOS E FINANC. LP		
TRANSF. REAL LP P/ATIVO CIR.		
DEMAIS ORIGENS		
TOTAL DE RECURSOS	877.367	1.266.201
APLICAÇÕES DE RECURSOS		
ATIV. ECONOMICA (PREJUZO)		
INVESTIMENTOS	7.820	6.418
TRANSF. FIN. LP P/PASS. CIRC.		
APLICAÇÕES LP		
DIVIDENDOS DISTRIBUIDOS		
DEMAIS APLICAÇÕES		
TOTAL APLICAÇÕES	7.820	6.418
VAR. CAP. CIRC. LIQ. EX. ANT. AJUS.	869.547	1.259.783
EFEITOS CO(S) AJUSTE(S)		
VAR. CAP. CIRC. LIQ. EX. AP. AJUS.	869.546	1.259.783
VARIACÃO ATIVO CIRCULANTE	1.934.900	1.880.765
VARIACÃO PASSIVO CIRCULANTE	1.065.354	620.982

AUDITORIA INTERNA

AUDITOR-CHEFE
 SAMA SER AUD. DA MARINHA
 DDD - 021 FONE - 216-1660

AUDITORIA EXTERNA

EMPRESA CONTRATADA
 ERNST & YOUNG. SOTEC
 TELEX - 21000 DDD - 021 FONE - 203-2424

IDENTIFICAÇÃO

HOSPITAL CRISTO REDETOR S.A. - REDENTOR

DATA/ATO CRIAÇÃO
 DATA/ATO CONSTITUIÇÃO 22/03/1956 ATA DE ASSEMBLÉIA GERAL
 CGC - 92787126000176 TELEX - DDD - 051 FONE - 341-1300
 ENDEREÇO - RUA DOMINGOS RUBO, 20

PORTO ALEGRE RS CEP - 91042000

OBJETIVO

SERVÍCIOS MÉDICO-HOSPITALARES.

DIRETORIA

NOME	CARGO
CLAUDIO JOSE DE SOUZA SIBENLLO	DIR. SUPERINTENDENTE
FRANCISCO DALY SCHNEIDER BERND	DIR. ADM. E FINANCEIRO
CARLOS GROSSMAN	DIRTOR TÉCNICO

PESSOAL (NÚMERO DE EMPREGADOS)

	PESSOAL PRÓPRIO	TERCEIROS/CONVENIADOS
	31.12.93	31.12.93
ADMINISTRAÇÃO	76	
OPERAÇÃO	1.001	
INVESTIMENTO		
TOTAL	1.077	

COMPOSIÇÃO ACIONÁRIA

	PERCENT CAP. VOT	PERCENT CAP. TOT
UNIAO FEDERAL	54,280	54,735
CONCEIÇÃO	37,925	37,256
OUTROS	7,795	6,009

DADOS DE BALANÇO (CR\$ mil)

ATIVO		1993	PASSIVO		1993
ATIVO CIRCULANTE		979.900	PASSIVO CIRCULANTE		1.052.021
DISPONIVEL		418.338	EMPR./FIN. (MOEDA NAC./ESTR.)		
VALORES A RECEBER		386.407	CONTAS A PAGAR/OUTROS		1.052.021
ESTOQUES		76.160			
OUTROS		98.907	EXIGIVEL A LONGO PRAZO		1.030.419
REALIZAVEL A LONGO PRAZO		27.204	EMPR./FIN. (MOEDA NAC./ESTR.)		
VALORES A RECEBER		27.204	ADIANT. P/ AUMENTO DL CAPITAL		1.030.419
OUTROS			OUTROS		
ATIVO PERMANENTE		936.443	RESULTADO DE EXERCÍCIOS FUTUROS		
INVESTIMENTOS		22.932	PART. MINORIT. (GRUPOS/HOLDINGS)		
PARTICIPAÇÕES		22.932	PATRIMONIO LIQUIDO		138.893
CONTROLADAS			CAPITAL INTEGRALIZADO		9.153
COLIGADAS		22.932	RESERVAS		221.702
OUTRAS			LUCROS (PREJ.) ACUMULADOS		369.748
OUTROS			OUTROS		
IMOBILIZADO		913.511			
DIFERIDO					
TOTAL DO ATIVO		1.943.547	TOTAL DO PASSIVO		1.943.547

DEMONSTRAÇÃO DO RESULTADO (CR\$ mil)

	INTEGRAL	1993	LEGISLAÇÃO
REC. BRUTA VENDAS/SERVÍCIOS		2.456.049	
DEDUÇÕES		82.506	
RECEITA LÍQUIDA		2.373.543	
CUSTO MERCADORIAS/SERVÍCIOS		2.424.629	
LUCRO BRUTO		51.086	
RECEITAS (DESP.) OPERACIONAIS		787.862	
COMERCIAIS/ADMINISTRATIVAS		394.860	
FINANCEIRAS LÍQUIDAS		450.584	
RECEITAS FINANCEIRAS		594.770	
DESPESAS FINANCEIRAS		1.045.354	
RESULT. EQUIV. PATRIMONIAL		81	
OUTRAS DESPESAS OPERAC.			
OUTRAS RECEITAS OPERAC.		57.509	
PERDAS ATIVOS MONET. S/REND.			
GANHOS PASS. MONET. S/ENCARGOS			
LUCRO (PREJ.) OPERACIONAL		838.948	
RESULTADO NÃO OPERACIONAL		2.005	
SALDO CONTA CORREÇÃO MONET.		955.565	
VAR. MONETARIAS/CAMB. LÍQUIDAS			
RESULTADO ANTES DO IR		114.612	
PROVISÕES PARA IR		117.303	
PARTICIP. E CONTRIB.		17.469	
LUCRO (PREJ.) LÍQ. EXERC.		20.160	
AJUS. PGM. EST. ECON.			
LUCR (PREJ) LÍQ. EX. APOS AJUST		20.160	

ORIGENS E APLICAÇÕES DE RECURSOS (CR\$ mil)

	INTEGRAL	1993	LEGISLAÇÃO
ORIGENS DE RECURSOS			
ATIVIDADE ECONÔMICA			
AUMENTO DE CAPITAL			
EMPRESTIMOS E FINANÇ. LP			
TRANSF. REAL. LP P/ATIVO CIR			
DEMAIS ORIGENS			120.604
TOTAL DE RECURSOS			120.604
APLICAÇÕES DE RECURSOS			
ATIV. ECONÔMICA (PREJUÍZO)			20.160
INVESTIMENTOS			61.461
TRANSF. FIN. LP P/PASS. CIRC			13.314
APLICAÇÕES LP			
DIVIDENDOS DISTRIBUIDOS			
DEMAIS APLICAÇÕES			70.701
TOTAL APLICAÇÕES			165.636
VAR. CAP. CIRC. LÍQ. EX. ANT. AJUS.			45.032
EFEITOS DO(S) AJUSTE(S)			
VAR. CAP. CIRC. LÍQ. EX. AP. AJUS.			45.032
VARIAÇÃO ATIVO CIRCULANTE			956.451
VARIAÇÃO PASSIVO CIRCULANTE			1.001.483

AUDITORIA INTERNA

AUDITOR-CHEFE
 GILBERTO FATURI GINDRI

DDD - 051 FONE - 341-8122

AUDITORIA EXTERNA

EMPRESA CONTRATADA
 EXACTO AUD. SOCIEDADE CIVIL

TELEX - 0512511 DDD - 051 FONE - 331-2466

IDENTIFICAÇÃO

HOSPITAL FEMINA S.A. - FEMINA

DATA/ATO CRIAÇÃO
 DATA/ATO CONSTITUIÇÃO 21/09/1955 ATA ASSEMBLEIA GERAL
 CGC - 92693134000153 TELEX - DDD - 051 FONE - 341-1300
 ENDEREÇO - RUA MOSTARDEIRO, 17

PORTO ALEGRE RS CEP - 90413000

DIRETORIA

NOME
 CLAUDIO JOSE DE SOUZA SEBENLO
 FRANCISCO DALY SCHNEIDER BERND
 CARLOS GROSSMAN

CARGO
 DIR SUPERINTENDENTE
 DIR ADM. E FINANCEIRO
 DIR TECNICO

OBJETIVO

SERVICOS MEDICO-HOSPITALARES.

PESSOAL (NÚMERO DE EMPREGADOS)

	PESSOAL PROPRIO	TERCEIROS/CONVENIADOS
	31.12.93	31.12.93
ADMINISTRAÇÃO	55	
OPERAÇÃO	532	
INVESTIMENTO		
TOTAL	587	

COMPOSIÇÃO ACIONÁRIA

	PERCENT CAP VOT	PERCENT CAP TOT
UNIAO FEDERAL	65,000	65,000
CONCEIÇÃO	27,000	27,000
OUTROS	8,000	8,000

DADOS DE BALANÇO (CR\$ mil)

ATIVO		PASSIVO	
1993		1993	
ATIVO CIRCULANTE	455.849	PASSIVO CIRCULANTE	669.984
DISPONIVEL	195.012	EMPR/FIN. (MOEDA NAC/ESTR.)	669.984
VALORES A RECEBER	171.449	CONTAS A PAGAR/OUTROS	
ESTOQUES	20.617	EXIGIVEL A LONGO PRAZO	605.361
OUTROS	60.771	EMPR/FIN. (MOEDA NAC/ESTR.)	605.361
REALIZAVEL A LONGO PRAZO	57.721	ADIANT.P/ AUMENTO DE CAPITAL	
VALORES A RECEBER	42.129	OUTROS	
OUTROS	15.592	RESULTADO DE EXERCICIOS FUTUROS	
ATIVO PERMANENTE	428.906	PART.MINORIT. (GRUPOS/HOLDINGS)	
INVESTIMENTOS	553	PATRIMONIO LIQUIDO	332.869
PARTICIPAÇÕES		CAPITAL INTEGRALIZADO	6.927
CONTROLADAS		RESERVAS	167.767
COLIGADAS		LUCROS (PREJ.) ACUMULADOS	507.563
OUTRAS		OUTROS	
OUTROS	553		
IMOBILIZADO	428.353		
DIFERIDO			
TOTAL DO ATIVO	942.476	TOTAL DO PASSIVO	942.476

DEMONSTRAÇÃO DO RESULTADO (CR\$ mil)

	1993	
	INTEGRAL	LEGISLAÇÃO
REC BRUTA VENDAS/SERVICOS		1.396.782
DEDUÇÕES		46.272
RECEITA LIQUIDA		1.350.510
CUSTO MERCADORIAS/SERVICOS		1.216.661
LUCRO BRUTO		133.849
RECEITAS (DESP) OPERACIONAIS		701.433
COMERCIAIS/ADMINISTRATIVAS		425.961
FINANCEIRAS LIQUIDAS		310.045
RECEITAS FINANCEIRAS		273.280
DESPESAS FINANCEIRAS		503.325
RESULT. EQUIV. PATRIMONIAL		
OUTRAS DESPESAS OPERAC.		34.573
OUTRAS RECEITAS OPERAC.		
PERDAS ATIVOS MONET. S/REND.		
GANHOS PASS. MONET. S/ENCARGOS		
LUCRO (PREJ.) OPERACIONAL		567.564
RESULTADO NÃO OPERACIONAL		460
SALDO CONTA CORREÇÃO MONET.		724.473
VAR. MONETARIAS/CAMB. LIQUIDAS		
RESULTADO ANTES DO IR		166.429
PROVISÕES PARA IR		117.719
PARTICIP. E CONTRIB.		
LUCRO (PREJ) LIQ. EXERC.		38.710
AJUS. PGM. EST. ECON.		
LUCR (PREJ) LIQ. EX. APOS AJUST		38.710

ORIGENS E APLICAÇÕES DE RECURSOS (CR\$ mil)

	1993	
	INTEGRAL	LEGISLAÇÃO
ORIGENS DE RECURSOS		
ATIVIDADE ECONOMICA		38.710
AUMENTO DE CAPITAL		
EMPRESTIMOS E FINANC. LP		
TRANSF. REAL. LP P/ATIVO CIR.		
DEMAIS ORIGENS		80.135
TOTAL DE RECURSOS		118.845
APLICAÇÕES DE RECURSOS		
ATIV. ECONOMICA (PREJUZO)		
INVESTIMENTOS		205.370
TRANSF. FIN. LP P/PASS. CIRC.		
APLICAÇÕES LP		
DIVIDENDOS DISTRIBUIDOS		109.263
DEMAIS APLICAÇÕES		
TOTAL APLICAÇÕES		314.633
VAR. CAP. CIRC. LIQ. EX. ANT. AJUS		195.788
EFEITOS DO(S) AJUSTE(S)		
VAR. CAP. CIRC. LIQ. EX. AP. AJUS.		195.788
VARIAÇÃO ATIVO CIRCULANTE		445.922
VARIAÇÃO PASSIVO CIRCULANTE		641.710

AUDITORIA INTERNA

AUDITOR-CHEFE
 GILBERTO FATURI GINDRI
 DDD - 051 FONE - 341-8122

AUDITORIA EXTERNA

EMPRESA CONTRATADA
 EXACTO AUD. SOCIEDADE CIVIL
 TELEX - 0512511 DDD - 051 FONE - 331-2566

IDENTIFICAÇÃO

HOSPITAL NOSSA SENHORA DA CONCEIÇÃO S.A. - CONCEIÇÃO

DATA/ATO CRIAÇÃO
 DATA/ATO CONSTITUIÇÃO 26/07/1960 CONTRATO SOCIAL
 CGC - 92787118000120 TLEX - DDD - 051 FONE - 341-1300
 ENDEREÇO - RUA FRANCISCO TRILIN, 596

PORTO ALLGRL RS CEP - 91350200

OBJETIVO

SERVICOS MEDICO-HOSPITALARES.

DIRETORIA

NOML	CARGO
CLAUDIO JOSÉ DE SOUZA SEBENELO	DIRETOR SUPERINTENDENTE
FRANCISCO DALY SCHNEIDER BREND	DIRETOR ADM. E FINANCEIRO
CARLOS GROSSMAN	DIRETOR TÉCNICO

PESSOAL (NÚMERO DE EMPREGADOS)

	PESSOAL PROPRIO	TERCEIROS/CONVENIADOS
	31.12.93	31.12.93
ADMINISTRAÇÃO	485	
OPERAÇÃO	3.860	
INVESTIMENTO		
TOTAL	4.348	

COMPOSIÇÃO ACIONÁRIA

	PERCENT CAP VOT	PERCENT CAP TOT
UNIAO FEDERAL	98,880	97,670
REDINTOR	1,120	2,330

DADOS DE BALANÇO (CR\$ mil)

ATIVO		1993
ATIVO CIRCULANTE		
DISPONIVEL		1.079.373
VALORES A RECEBER		1.234.608
ESTOQUES		276.476
OUTROS		378.890
REALIZAVEL A LONGO PRAZO		105.129
VALORES A RECEBER		23.851
OUTROS		81.278
ATIVO PERMANENTE		2.602.450
INVESTIMENTOS		16.404
PARTICIPAÇÕES		16.307
CONTROLADAS		
COLIGADAS		16.307
OUTRAS		
OUTROS		97
IMOBILIZADO		2.586.046
DIFERIDO		
TOTAL DO ATIVO		5.676.926

PASSIVO		1993
PASSIVO CIRCULANTE		
EMPR/FIN (MOEDA NAC/LSTR.)		4.268.817
CONTAS A PAGAR/OUTROS		4.268.817
EXIGIVEL A LONGO PRAZO		4.080.337
EMPR/FIN (MOEDA NAC/LSTR.)		
ADIANT P/ AUMENTO DE CAPITAL		
OUTROS		4.080.337
RESULTADO DE EXERCICIOS FUTUROS		
PART. MINORIT. (GRUPOS/HOLDINGS)		
PATRIMONIO LIQUIDO		2.672.228
CAPITAL INTEGRALIZADO		65.951
RESERVAS		1.598.783
LUCROS (PREJ.) ACUMULADOS		4.336.962
OUTROS		
TOTAL DO PASSIVO		5.676.926

DEMONSTRAÇÃO DO RESULTADO (CR\$ mil)

	1993	LEGISLAÇÃO
REC BRUTA VENDAS/SERVICOS	8.721.929	
DEDUÇÕES	302.824	
RECEITA LIQUIDA	8.419.105	
CUSTO MERCADORIAS/SERVICOS	8.632.158	
LUCRO BRUTO	213.053	
RECEITAS (D&SP.) OPERACIONAIS	2.291.306	
COMERCIAIS/ADMINISTRATIVAS	1.980.898	
FINANCEIRAS LIQUIDAS	2.567.333	
RECEITAS FINANCEIRAS	1.798.733	
DESP&S FINANCEIRAS	4.366.066	
RESULT. LIQUID. PATRIMONIAL	539	
OUTRAS DESP&S OPERAC.	257.464	
OUTRAS RECEITAS OPERAC.		
PERDAS ATIVOS MONET. S/REND.		
GANHOS PASS. MONET. S/ENCARGOS		
LUCRO (PREJ.) OPERACIONAL	4.504.359	
RESULTADO NÃO OPERACIONAL	1.924	
SALDO CONTA CORRENÇÃO MONET.	4.558.346	
VAR. MONETARIAS/CAMB. LIQUIDAS		
RESULTADO ANTES DO IR	52.063	
PROVISÕES PARA IR	461.209	
PARTICIP. L. CONTRIB.	97.912	
LUCRO (PREJ.) LIQ. EXLRC.	507.058	
AJUS. PGM. EST. ECON.		
LUCR (PREJ.) LIQ. EX. APOS AJUST.	507.058	

ORIGENS E APLICAÇÕES DE RECURSOS (CR\$ mil)

	1993	LEGISLAÇÃO
ORIGENS DE RECURSOS		
ATIVIDADE ECONOMICA		
AUMENTO DE CAPITAL		
EMPRESTIMOS (FINANC. LP)		
TRANSF. REAL. LP F/ATIVO CIR		
DEMAIS ORIGENS		449.406
TOTAL DE RECURSOS		449.406
APLICAÇÕES DE RECURSOS		
ATIV. ECONOMICA (PREJUZO)		507.058
INVESTIMENTOS		136.375
TRANSF. FIN. LP P/PASS. CIRC		60.768
APLICAÇÕES LP		
DIVIDENDOS DISTRIBUIDOS		
DEMAIS APLICAÇÕES		915.986
TOTAL APLICAÇÕES		1.620.187
VAR. CAP. CIRC. LIQ. EX. ANT. AJUS		1.170.781
EFEITOS DO(S) AJUSTE(S)		
VAR. CAP. CIRC. LIQ. EX. AP. AJUS.		1.170.781
VARIACÃO ATIVO CIRCULANTE		2.905.003
VARIACÃO PASSIVO CIRCULANTE		4.075.784

AUDITORIA INTERNA

AUDITOR-CHEFE
 GILBERTO FATURI GINDRI

DDD - 051 FONE - 341-8122

AUDITORIA EXTERNA

EMPRESA CONTRATADA
 EXACTO AUD. SOCIEDADL CIVEL

TELEX - 0512511 DDD - 051 FONE - 332-7300

IDENTIFICAÇÃO

INDUSTRIA AERONAUTICA NEIVA S.A. - NEIVA
 DATA/ATO CRIAÇÃO 12/10/1954 ESTATUTO SOCIAL
 DATA/ATO CONSTITUIÇÃO 14/02/1980 DECR. LEI 1769
 CGC - 45512365000133 TLLEX - 0423 DDD - 0149 FONE - 212-122
 ENDEREÇO - RUA NOSSA SENHORA DE FATIMA 360
 VILA ANTARTICA
 BOTUCATU SP CEP - 18608900

DIRETORIA

NOME: PAULO RUBENS LANCIA CURY
 PAULO URBANAVICIUS
 CARGO: DIRETOR PRESIDENTE
 DIR EXECUTIVO

OBJETIVO

MONTAGEM E OU MODIFICAÇÃO DE AERONAVES, PROJETOS, FABRICAÇÃO E
 COMERCIALIZAÇÃO DE COMPONENTES E EQUIPAMENTOS, ASSISTENCIA E
 TECNICA, MANUTENÇÃO E REPARO DE AERONAVES

PESSOAL (NÚMERO DE EMPREGADOS)

	PESSOAL PROPRIO	TERCEIROS/CONVENIADOS
ADMINISTRAÇÃO	31.12.93	31.12.93
OPERAÇÃO	44	3
INVESTIMENTO	350	2
TOTAL	394	5

COMPOSIÇÃO ACIONÁRIA

	PERCENT CAP VOT	PERCENT CAP TOT
EMBRALP	100,000	100,000

DADOS DE BALANÇO (CR\$ mil)

ATIVO		PASSIVO	
ATIVO CIRCULANTE	2.226.922	PASSIVO CIRCULANTE	2.903.751
DISPONIVEL	129.815	EMPR/FIN. (MOEDA NAC/LSTR.)	
VALORES A RECEBER	290.161	CONTAS A PAGAR/OUTROS	2.903.751
ESTOQUES	1.022.767		
OUTROS	784.179	EXIGIVEL A LONGO PRAZO	1.019.884
REALIZAVEL A LONGO PRAZO	1.331	EMPR/FIN. (MOEDA NAC/LSTR.)	
VALORES A RECEBER		ADIANTE P/ AUMENTO DE CAPITAL	901.501
OUTROS	1.331	OUTROS	118.383
ATIVO PERMANENTE	1.729.269	RESULTADO DE EXERCÍCIOS FUTUROS	
INVESTIMENTOS		PART. MINORIT. (GRUPOS/HOLDINGS)	
PARTICIPAÇÕES		PATRIMONIO LIQUIDO	33.887
CONTROLADAS		CAPITAL INTEGRALIZADO	75.965
COLIGADAS		RESERVAS	2.317.310
OUTRAS		LUCROS (PREJ.) ACUMULADOS	2.359.388
OUTROS		OUTROS	
IMOBILIZADO	1.039.571		
DIFERIDO	689.698		
TOTAL DO ATIVO	3.957.522	TOTAL DO PASSIVO	3.957.522

DEMONSTRAÇÃO DO RESULTADO (CR\$ mil)

	1993	LEGISLAÇÃO
REC. BRUTA VENDAS/SERVICOS	4.209.596	1.536.969
DEDUÇÕES	274.067	152.399
RECITA LIQUIDA	3.935.529	1.384.570
CUSTO MERCADORIAS/SERVICOS	2.198.034	626.600
LUCRO BRUTO	1.737.495	757.970
RECEITAS (DESP.) OPERACIONAIS	1.468.076	104.164
COMERCIAIS/ADMINISTRATIVAS	887.449	377.563
FINANCEIRAS LIQUIDAS	95.139	278.557
RECEITAS FINANCEIRAS	8.579	297.376
DESPESAS FINANCEIRAS	103.718	18.819
RESULT. EQUIV. PATRIMONIAL		
OUTRAS DESPESAS OPERAC.	485.488	5.156
PERDAS ATIVOS MONET. S/REND.	65.452	
GANHOS PASS. MONET. S/ENCARGOS	9.317.568	
LUCRO (PREJ.) OPERACIONAL	9.521.535	653.806
RESULTADO NÃO OPERACIONAL	150.319	37.780
SALDO CONTÁ CORREÇÃO MONET.		589.450
VAR. MONETARIAS/CAMB. LIQUIDAS	8.766.174	1.891.668
RESULTADO ANTES DO IR	605.042	686.192
PROVISÕES PARA IR		
PARTICIP. E CONTRIB.		
LUCRO (PREJ.) LIQ. EXERC.	605.042	686.192
AJUS. PGM. EST. ECON.		
LUCR (PREJ.) LIQ. EX. APOS AJUST.	605.042	686.192

ORIGENS E APLICAÇÕES DE RECURSOS (CR\$ mil)

	1993	LEGISLAÇÃO
ORIGENS DE RECURSOS		
ATIVIDADE ECONOMICA	841.834	524.115
AUMENTO DE CAPITAL		
EMPRESTIMOS E FINANC. LP		
TRANSF. REAL LP/PATIVO CIR	118.383	118.383
DEMAIS ORIGENS	901.501	508.096
TOTAL DE RECURSOS	1.861.718	109.166
APLICAÇÕES DE RECURSOS		
ATIV. ECONOMICA (PREJUÍZO)		686.192
INVESTIMENTOS	104.731	47.290
TRANSF. FIN. LP P/PASS. CIRC.		
APLICAÇÕES LP	3.005	1.330
DIVIDENDOS DISTRIBUIDOS		
DEMAIS APLICAÇÕES		
TOTAL APLICAÇÕES	107.736	734.812
VAR. CAP. CIRC. LIQ. EX. ANT. AJUS.	1.753.982	631.646
EFEITOS DO(S) AJUSTE(S)		
VAR. CAP. CIRC. LIQ. EX. AP. AJUS.	1.753.982	631.646
VARIACÃO ATIVO CIRCULANTE	308.835	2.099.133
VARIACÃO PASSIVO CIRCULANTE	1.445.147	2.730.779

AUDITORIA INTERNA

AUDITOR-CHEFE
 TOSHIRO YOSIDA
 DDD - 0123 FONE - 213-867 RAMAL - 1709

AUDITORIA EXTERNA

EMPRESA CONTRATADA
 DERECHA AUDITORES S/C
 TELEX - 33460 DDD - 011 FONE - 277-2199

IDENTIFICAÇÃO

INDUSTRIA DE MATERIAL BELICO DO BRASIL - IMBEL

DATA/ATO CRIAÇÃO 14/07/1975 LEI 6267
 DATA/ATO CONSTITUIÇÃO 21/01/1976 DEC N 77066
 CGC - 00444232000139 TELEX - 546 DDD - 0125 FONE - 561-15
 "NDERECO - AV. 15 DE MARCO S/N

PIQUETL SP CEP - 12620000

OBJETIVO

INTEGRAR A INDUSTRIA BELICA NO PROCESSO DE DESENVOLVIMENTO INDUSTRIAL BRASILEIRO.

DIRETORIA

NOME	CARGO
ARMANDO LUIZ MALLAN DE PAIVA CHAVES	PRESIDENTE
GUILHERME JOSE DA ROCHA	VIC-PRESIDENTE EXECUTIVO
LAERCIO ILDEBRANDO PELI	DIR. ADM. E FINANCEIRO
PAULO LISENKY	DIRETOR COMERCIAL
FLAVIO ESCOSTEGUY MARINO	DIR. ENGENHARIA L DESENV
LUCIO DE SOUZA PEREIRA	DIRETOR DE PARTICIPAÇÕES

PESSOAL (NÚMERO DE EMPREGADOS)

	PESSOAL PROPRIO	TERCEIROS/CONVENIADOS
	31.12.93	31.12.93
ADMINISTRAÇÃO	133	
OPERAÇÃO	2.478	
INVESTIMENTO		
T O T A L	2.611	

COMPOSIÇÃO ACIONÁRIA

UNIAO FEDERAL	PERCENT CAP VOT 100,000	PERCENT CAP TOT 100,000
---------------	-------------------------------	-------------------------------

DADOS DE BALANÇO (CR\$ mil)

A T I V O		1 9 9 3
ATIVO CIRCULANTE		3.000.635
DISPONIVEL	234.304	
VALORES A RECEBER	664.990	
ESTOQUES	1.179.562	
OUTROS	921.778	
REALIZAVEL A LONGO PRAZO	4.326	
VALORES A RECEBER	4.326	
OUTROS		
ATIVO PERMANENTE	27.066.324	
INVESTIMENTOS	3.061.125	
PARTICIPAÇÕES	1.941.385	
CONTROLADAS		
COLIGADAS	1.804.200	
OUTRAS	137.185	
OUTROS	1.119.740	
IMOBILIZADO	21.091.334	
DIFERIDO	2.913.865	
T O T A L D O A T I V O		30.071.285

P A S S I V O		1 9 9 3
PASSIVO CIRCULANTE		15.745.650
EMPR/FIN. (MOEDA NAC/ESTR.)	4.171.056	
CONTAS A PAGAR/OUTROS	11.574.594	
EXIGIVEL A LONGO PRAZO	20.689	
EMPR/FIN. (MOEDA NAC/ESTR.)	20.629	
ADIANT.P/ AUMENTO DL CAPITAL		
OUTROS	60	
RESULTADO DE EXERCICIOS FUTUROS		
PART. MINORIT. (GRUPOS/HOLDINGS)		
PATRIMONIO LIQUIDO	14.304.946	
CAPITAL INTEGRALIZADO	462.289	
RESERVAS	25.812.341	
LUCROS(PREJ.) ACUMULADOS	11.969.684	
OUTROS		
T O T A L D O P A S S I V O		30.071.285

DEMONSTRAÇÃO DO RESULTADO (CR\$ mil)

	1 9 9 3	
	INTEGRAL	LEGISLAÇÃO
REC. BRUTA VENDAS/SERVICOS	2.367.587	
DEDUÇÕES	422.373	
RECEITA LIQUIDA	1.945.214	
CUSTO MERCADORIAS/SERVICOS	2.110.246	
LUCRO BRUTO	165.032	
RECEITAS/DESP. OPERACIONAIS	12.836.367	
COMERCIAIS/ADMINISTRATIVAS	990.179	
FINANCEIRAS LIQUIDAS	12.056.913	
RECEITAS FINANCEIRAS	990.524	
DESPESAS FINANCEIRAS	13.046.437	
RESULT. EQUIV. PATRIMONIAL	4.840	
OUTRAS DESPESAS OPERAC.	51.755	
OUTRAS RECEITAS OPERAC.	266.320	
PERDAS ATIVOS MONET. S/REND.		
GANHOS PASS. MONET. S/ENCARGOS		
LUCRO (PREJ.) OPERACIONAL	13.001.399	
RESULTADO NÃO OPERACIONAL	301.121	
SALDO CONTA CORREÇÃO MONET.	5.002.842	
VAR. MONETARIAS/CAMB. LIQUIDAS		
RESULTADO ANTES DO IR	8.299.678	
PROVISÕES PARA IR		
PARTICIP. E CONTRIB.		
LUCRO (PREJ.) LIQ. EXERC.	8.299.678	
AJUS. PGM. EST. ECON.		
LUCR.(PREJ.) LIQ. EX. APOS AJUST.	8.299.678	

ORIGENS E APLICAÇÕES DE RECURSOS (CR\$ mil)

	1 9 9 3	
	INTEGRAL	LEGISLAÇÃO
ORIGENS DE RECURSOS		
ATIVIDADE ECONOMICA	4.330.861	
AUMENTO DL CAPITAL	679.576	
EMPRESTIMOS E FINANC. LP		
TRANSF. REAL. LP P/ATIVO CIR.	23	
DEMAIS ORIGENS		
TOTAL DE RECURSOS	3.651.262	
APLICAÇÕES DE RECURSOS		
ATIV. ECONOMICA (PREJUZO)	8.299.678	
INVESTIMENTOS	476.313	
TRANSF. FIN. LP P/PASS. CIRC.	2.790	
APLICAÇÕES LP	4.069	
DIVIDENDOS DISTRIBUIDOS		
DEMAIS APLICAÇÕES		
TOTAL APLICAÇÕES	8.781.858	
VAR. CAP. CIRC. LIQ. EX. ANT. AJUS.	12.433.120	
EFEITOS DO(S) AJUSTE(S)		
VAR. CAP. CIRC. LIQ. EX. AP. AJUS.	12.433.120	
VARIAÇÃO ATIVO CIRCULANTE	2.836.612	
VARIAÇÃO PASSIVO CIRCULANTE	15.269.732	

AUDITORIA INTERNA

AUDITOR-CHEFE
 TEREZINHA RETTORE CABRAL
 DDD - 0125 FONE - 561-15 RAMAL - 265

AUDITORIA EXTERNA

EMPRESA CONTRATADA
 TREVISAN ASSOCIADOS
 DDD - 011 FONE - 533-7833

IDENTIFICAÇÃO

INDUSTRIAS NUCLEARES DO BRASIL S.A. - INB
 DATA/ATO CRIAÇÃO 01/12/1971 LEI 5740
 DATA/ATO CONSTITUIÇÃO 31/08/1988 DL 2464
 CGC - 00322818000120 TLLEX - 0611922 DDD - 061 FONE - 223-3683
 ENDEREÇO - SAN BLOCO D ED PETROBRAS
 6 ANDAR PARTE
 BRASÍLIA DF CEP - 70040900

DIRETORIA

NOME	CARGO
ROBERTO NOGUEIRA DA FRANCA	PRESIDENTE
ROBERTO NOGUEIRA DA FRANCA	DIR. ADM. E FINANCEIRO
RONALD ARAUJO DA SILVA	DIR. INDUSTRIAL

OBJETIVO

PESQUISA E LAVRA DE JAZIDAS DE MINERIOS NUCLEARES E ASSOCIADOS. CONSTRUÇÃO E OPERAÇÃO DE INSTALAÇÕES DE TRATAMENTO, CONCENTRAÇÃO E CONVERSÃO DE MINERIOS NUCLEARES, INSTALAÇÕES DESTINADAS AO ENRIQUECIMENTO DE URÂNIO, AO REPROCESSAMENTO E A PRODUÇÃO DE ELEMENTOS COMBUSTÍVEIS. COMERCIALIZAÇÃO DOS MATERIAIS NO ÂMBITO DO MONOPÓLIO DA UNIAO.

PESSOAL (NÚMERO DE EMPREGADOS)

	PESSOAL PRÓPRIO	TERCEIROS/CONVENIADOS
	31.12.93	31.12.93
ADMINISTRAÇÃO	459	
OPERAÇÃO	235	
INVESTIMENTO		
T O T A L	694	

COMPOSIÇÃO ACIONÁRIA

	CAP VOT	PERCENT	CAP TOT	PERCENT
CNEN	99.990	99,990	99.990	99,990
OUTROS	0,010	0,010	0,010	0,010

DADOS DE BALANÇO (CR\$ mil)

A T I V O	1 9 9 3
ATIVO CIRCULANTE	1.260.711
DISPONÍVEL	728.812
VALORES A RECEBER	191.711
ESTOQUES	308.392
OUTROS	31.796
REALIZÁVEL A LONGO PRAZO	77.138.687
VALORES A RECEBER	77.053.830
OUTROS	84.857
ATIVO PERMANENTE	61.459.426
INVESTIMENTOS	53.173.226
PARTICIPAÇÕES	53.173.226
CONTROLADAS	53.072.498
COLIGADAS	
OUTRAS	100.728
OUTROS	
IMOBILIZADO	8.274.122
DIFERIDO	12.078
T O T A L D O A T I V O	139.858.824

P A S S I V O	1 9 9 3
PASSIVO CIRCULANTE	6.729.535
EMPR/FIN. (MOEDA NAC/ESTR.)	
CONTAS A PAGAR/OUTROS	6.729.535
EXIGÍVEL A LONGO PRAZO	2.103.756
EMPR/FIN. (MOEDA NAC/ESTR.)	
ADJANT. P/ AUMENTO DE CAPITAL	1.653.737
OUTROS	450.019
RESULTADO DE EXERCÍCIOS FUTUROS	
PART. MINORIT. (GRUPOS/HOLDINGS)	
PATRIMÔNIO LÍQUIDO	131.025.533
CAPITAL INTEGRALIZADO	3.978.825
RESERVAS	126.085.292
LUCROS (PREJ.) ACUMULADOS	960.674
OUTROS	258
T O T A L D O P A S S I V O	139.858.824

DEMONSTRAÇÃO DO RESULTADO (CR\$ mil)

	1 9 9 3	LEGISLAÇÃO
REC. BRUTA VENDAS/SERVIÇOS	1.751.496	1.197.685
DEDUÇÕES	357.147	245.086
RECEITA LÍQUIDA	1.394.349	952.599
CUSTO MERCADORIAS/SERVIÇOS	43.607	3.460
LUCRO BRUTO	1.350.742	949.139
RECEITAS (DESP.) OPERACIONAIS	1.956.464	3.779.605
COMERCIAIS/ADMINISTRATIVAS	1.943.068	2.256.902
FINANCEIRAS LÍQUIDAS	1.227.120	2.945.760
RECEITAS FINANCEIRAS	1.376.404	4.131.967
DESPESAS FINANCEIRAS	2.603.524	7.077.727
RESULT. EQUIV. PATRIMONIAL	914.791	914.791
OUTRAS DESPESAS OPERAC.	2.530.911	1.814.613
OUTRAS RECEITAS OPERAC.	6.742.772	2.322.879
PERDAS ATIVOS MONET. S/REND.		
GANHOS PASS. MONET. S/ENCARGOS		
LUCRO (PREJ.) OPERACIONAL	3.307.206	2.830.466
RESULTADO NÃO OPERACIONAL	1.356.435	834.892
SALDO CONTA CORREÇÃO MONET.		6.659.215
VAR. MONETARIAS/CAMB. LÍQUIDAS		
RESULTADO ANTES DO IR	4.663.641	4.663.641
PROVISÕES PARA IR		
PARTICIP. E CONTRIB.		
LUCRO (PREJ.) LIQ. EXERC.	4.663.641	4.663.641
AJUS. PGM. EST. ECON.		
LUCR.(PREJ.) LIQ. EX. APOS AJUST.	4.663.641	4.663.641

ORIGENS E APLICAÇÕES DE RECURSOS (CR\$ mil)

	1 9 9 3	LEGISLAÇÃO
ORIGENS DE RECURSOS		
ATIVIDADE ECONÔMICA	1.614.327	4.257.759
AUMENTO DE CAPITAL	671.742	41.154
EMPRESTIMOS E FINANC. LP		
TRANSF. REAL. LP P/ATIVO CIP		
DEMAIS ORIGENS		
TOTAL DE RECURSOS	2.286.070	4.216.605
APLICAÇÕES DE RECURSOS		
ATIV. ECONÔMICA (PRELUIZO)		
INVESTIMENTOS	129.685	72.652
TRANSF. FIN. LP P/PAGS. CIRC.	190.469	57.374
APLICAÇÕES LP	3.375.427	921.479
DIVIDENDOS DISTRIBUÍDOS	30.741	30.741
DEMAIS APLICAÇÕES	4.805	191
TOTAL APLICAÇÕES	3.731.127	1.082.437
VAR. CAP. CIRC. LIQ. EX. ANT. AJUS.	1.445.057	5.299.042
EFEITOS DO(S) AJUSTE(S)		
VAR. CAP. CIRC. LIQ. EX. AP. AJUS.	1.445.057	5.299.042
VARIACÃO ATIVO CIRCULANTE	1.315.926	1.158.547
VARIACÃO PASSIVO CIRCULANTE	120.144	6.457.589

AUDITORIA INTERNA

AUDITOR-CHEFE
 JOSE CLAUDIO ROCHA GUIMARAES
 DDD - 021 FONE - 292-1144 RAMAL - 562

AUDITORIA EXTERNA

EMPRESA CONTRATADA
 NARDON, NASI & CIA-AUD. INDEPEND.
 TELEX - 3081 DDD - 051 FONE - 342-9388

IDENTIFICAÇÃO

ITAIPU BINACIONAL - ITAIPU
 DATA/ATO CRIAÇÃO 26/04/1973 TRATADO ENTRE BRASIL/PARAGUAI
 DATA/ATO CONSTITUIÇÃO 26/04/1973 TRATADO ENTRL BRASIL/PARAGUAI
 CGC - 00395988000135 TELEX - 01249 DDD - 061 FONE - 223-0739
 ENDERECO - EDIFICIO PETROBRAS S/N
 7 ANDAR
 BRASILIA DF CEP - 70040000

DIRETORIA

NOML	CARGO
FRANCISCO LUIZ SIBUT GOMIDE	DIR. GERAL BRASILEIRO
LUIZ EDUARDO VEIGA LOPES	DIR. ADM. BRASILEIRO
EDSON NEVES GUIMARAES	DIRLTO. FINANCEIRO
FLAVIO DECAT DE MOURA	DIR. ENGEN. E OPERAÇÕES
MIGUEL LUCIANO JIMENEZ B.	DIR. GERAL PARAGUAIO
FELIX KLIMPER GONZALEZ	DIR. ADM. PARAGUAIO
EDGAR R. MENGUAL H.	DIRETOR DE SUPRIMENTOS
PILODO LOZANO FILTRICH	DIR. MANUT. E OBRAS

OBJETIVO

APROVEITAMENTO HIDRELÉTRICO DOS RECURSOS HIDRÍCOS DO RIO PARANA, PERTENCENTES EM CONDOMÍNIO AO BRASIL E PARAGUAI

PESSOAL (NÚMERO DE EMPREGADOS)

	PESSOAL PRÓPRIO	TERCEIROS/CONVENIADOS
	31.12.93	31.12.93
ADMINISTRAÇÃO	1.362	
OPERAÇÃO	368	
INVESTIMENTO	153	
TOTAL	1.883	

COMPOSIÇÃO AÇIONÁRIA

	PERCENT CAP VOT	PERCENT CAP TOT
ELETRORURAS	50,000	50,000
ANDL	50,000	50,000

DADOS DE BALANÇO (CR\$ mil)

ATIVO		PASSIVO	
1993		1993	
ATIVO CIRCULANTE	257.482.682	PASSIVO CIRCULANTE	1.747.452.246
DISPONIVEL	13.722.072	EMPR/FIN. (MOEDA NAC/ESTR.)	1.442.679.776
VALORES A RECEBER	12.431.634	CONTAS A PAGAR/OUTROS	304.772.470
ESTOQUES		LXIGIVEL A LONGO PRAZO	3.399.827.903
OUTROS	231.328.176	EMPR/FIN. (MOEDA NAC/ESTR.)	3.309.553.701
REALIZAVEL A LONGO PRAZO	21.323.809	ADIANT. P/ AUMENTO DE CAPITAL	
VALORES A RECEBER	14.163.821	OUTROS	90.274.202
OUTROS	7.159.988	RESULTADO DE EXERCÍCIOS FUTUROS	
ATIVO PERMANENTE	4.900.074.658	PART. MINORIT. (GRUPOS/HOLDINGS)	
INVESTIMENTOS		PATRIMÔNIO LÍQUIDO	31.601.000
PARTICIPAÇÕES		CAPITAL INTEGRALIZADO	31.601.000
CONTROLADAS		RESERVAS	
COLIGADAS		LUCROS (PREJ.) ACUMULADOS	
OUTRAS		OUTROS	
OUTROS			
IMOBILIZADO	4.825.911.306		
DIFERIDO	74.163.352		
TOTAL DO ATIVO	5.178.881.149	TOTAL DO PASSIVO	5.178.881.149

DEMONSTRAÇÃO DO RESULTADO (CR\$ mil)

	1993	LEGISLAÇÃO
REC. BRUTA VENDAS/SERVIÇOS		40.860.023
DEDUÇÕES		
RECEITA LÍQUIDA		40.860.023
CUSTO MERCADORIAS/SERVIÇOS		5.290.210
LUCRO BRUTO		35.569.813
RECEITAS (DESP) OPERACIONAIS		4.593.855
COMERCIAIS/ADMINISTRATIVAS		4.313.396
FINANCEIRAS LÍQUIDAS		9.846.391
RECEITAS FINANCEIRAS		32.432.803
DESPESAS FINANCEIRAS		22.586.492
RESULT. EQUIV. PATRIMONIAL		
OUTRAS DESPESAS OPERAC.		939.440
OUTRAS RECEITAS OPERAC.		
PERDAS ATIVOS MONET. S/REND.		
GANHOS PASS. MONET. S/ENCARGOS		
LUCRO (PREJ.) OPERACIONAL		40.163.368
RESULTADO NÃO OPERACIONAL		15.285.666
SALDO CONTA CORREÇÃO MONET.		
VAR. MONETARIAS/CAMB. LÍQUIDAS		15.151.191
RESULTADO ANTES DO IR		9.726.511
PROVISÕES PARA IR		
PARTICIP. E CONTRIB.		
LUCRO (PREJ) LÍQ. EXERC.		9.726.511
AJUS. PGM. EST. ECON.		
LUCR (PREJ) LÍQ. EX. APOS AJUST		9.726.511

ORIGENS E APLICAÇÕES DE RECURSOS (CR\$ mil)

	1993	LEGISLAÇÃO
ORIGENS DE RECURSOS		
ATIVIDADE ECONÔMICA		55.060.157
AUMENTO DE CAPITAL		
EMPRESTIMOS E FINANC. LP		
TRANSF. REAL. LP P/ATIVO CIR		
DEMAIS ORIGENS		653.002.665
TOTAL DE RECURSOS		708.062.822
APLICAÇÕES DE RECURSOS		
ATIV. ECONÔMICA (PRLUIZO)		
INVESTIMENTOS		22.501.738
TRANSF. FIN. LP P/PASS. CIRC.		146.646.349
APLICAÇÕES LP		
DIVIDENDOS DISTRIBUÍDOS		
DEMAIS APLICAÇÕES		
TOTAL APLICAÇÕES		171.148.087
VAR. CAP. CIRC. LÍQ. EX. ANT. AJUS.		536.914.735
EFEITOS DO(S) AJUSTE(S)		
VAR. CAP. CIRC. LÍQ. EX. AP. AJUS.		536.914.735
VARIACÃO ATIVO CIRCULANTE		1.124.208.813
VARIACÃO PASSIVO CIRCULANTE		1.661.123.548

AUDITORIA INTERNA

AUDITOR CHEFE
 RUBENS GHILARDI
 DDD - 041 FONE - 321-4261

AUDITORIA EXTERNA

EMPRESA CONTRATADA
 ARTHUR ANDERSEN S/C
 TELEX - 0412326417 DDD - 041 FONE - 223-9511

IDENTIFICAÇÃO

MERIDIONAL ARTS GRAFICAS LTDA - MAG
 DATA/ATO CRIAÇÃO
 DATA/ATO CONSTITUIÇÃO 16/12/1985 ALTERAÇÃO CONTRATUAL
 CGC - 92914118000143 TELEX - 511553 DDD - 051 FONE - 228-0033
 ENDERECO - RUA VICENTE DA FONSECA, 2095
 PORTO ALEGRE RS CEP - 90540003

DIRETORIA

NOME	CARGO
RUDI ARAUJO KOTHEP	DIRETOR SUPERINTENDENTE
JOAO CARLOS VALADARES	DIRETOR

OBJETIVO

COMERCIO, INDUSTRIA E PRELSTACAO DE SERVICOS DE ARTES GRAFICAS. COMPRA E VENDA DE PAPEIS EM GERAL E DE TODOS OS ARTIGOS DE PAPELARIA.

PESSOAL (NÚMERO DE EMPREGADOS)

	PESSOAL PROPRIO	TERCEIROS/CONVENIADOS
	31 12 93	31 12 93
ADMINISTRAÇÃO		
OPERAÇÃO	112	
INVESTIMENTO		
TOTAL	112	

COMPOSIÇÃO ACIONÁRIA

	PERCENT CAP VOT	PERCENT CAP TOT
MERIDIONAL	99,830	99,830
OUTROS	0,170	0,170

DADOS DE BALANÇO (CR\$ mil)

ATIVO	1993
ATIVO CIRCULANTE	425.312
DISPONIVEL	309.002
VALORES A RECEBER	18.786
ESTOQUES	
OUTROS	17.524
REALIZAVEL A LONGO PRAZO	32.936
VALORES A RECEBER	106
OUTROS	32.830
ATIVO PERMANENTE	109.366
INVESTIMENTOS	20.451
PARTICIPAÇÕES	
CONTROLADAS	
COLIGADAS	
OUTRAS	
OUTROS	20.451
IMOBILIZADO	88.915
DIFERIDO	
TOTAL DO ATIVO	567.614

PASSIVO	1993
PASSIVO CIRCULANTE	31.953
EMPR/FIN. (MOEDA NAC/ESTR.)	
CONTAS A PAGAR/OUTROS	31.953
EXIGIVEL A LONGO PRAZO	24.022
EMPR/FIN. (MOEDA NAC/ESTR.)	
ADIANT.P/ AUMENTO DE CAPITAL	
OUTROS	24.022
RESULTADO DE EXERCICIOS FUTUROS	
PART. MINORIT. (GRUPOS/HOLDINGS)	
PATRIMONIO LIQUIDO	511.639
CAPITAL INTEGRALIZADO	11.605
RESERVAS	500.034
LUCROS (PREJ.) ACUMULADOS	
OUTROS	
TOTAL DO PASSIVO	567.614

DEMONSTRAÇÃO DO RESULTADO (CR\$ mil)

	1993	LEGISLAÇÃO
REC. BRUTA VENDAS/SERVICOS	208.693	
DEDUÇÕES	18.601	
RECEITA LIQUIDA	190.012	
CUSTO MERCADORIAS/SERVICOS	143.043	
LUCRO BRUTO	46.969	
RECEITAS (DÍSP.) OPERACIONAIS	331.210	
COMERCIAIS/ADMINISTRATIVAS	59.083	
FINANCEIRAS LIQUIDAS	383.857	
RECEITAS FINANCEIRAS	383.857	
DESPESAS FINANCEIRAS		
RESULT. EQUIV. PATRIMONIAL		
OUTRAS DESPESAS OPERAC.	29.033	
OUTRAS RECEITAS OPERAC.	35.469	
PERDAS ATIVOS MONET. S/REND.		
GANHOS PASS. MONET. S/ENCARGOS		
LUCRO (PREJ.) OPERACIONAL	378.179	
RESULTADO NÃO OPERACIONAL	180	
SALDO CONT. CORREÇÃO MONET.	366.839	
VAR. MONETARIAS/CAMB. LIQUIDAS		
RESULTADO ANTES DO IR	11.520	
PROVISÕES PARA IR		
PARTICIP. E CONTRIB.	1.415	
LUCRO (PREJ.) LIQ. EXERC.	10.105	
AJUS. PGM. EST. ECON.		
LUCRO (PREJ.) LIQ. EX. APOS AJUST.	10.105	

ORIGENS E APLICAÇÕES DE RECURSOS (CR\$ mil)

	1993	LEGISLAÇÃO
ORIGENS DE RECURSOS		
ATIVIDADE ECONOMICA	387.592	
AUMENTO DE CAPITAL		
EMPRESTIMOS E FINANC. LP		
TRANSF. REAL LP P/ATIVO CIR.		
DEMAIS ORIGENS	23.903	
TOTAL DE RECURSOS	411.495	
APLICAÇÕES DE RECURSOS		
ATIV. ECONOMICA (PREJUÍZO)		
INVESTIMENTOS		
TRANSF. FIN. LP P/PASS. CIRC.		
APLICAÇÕES LP		
DIVIDENDOS DISTRIBUIDOS		
DEMAIS APLICAÇÕES	31.848	
TOTAL APLICAÇÕES	31.848	
VAR. CAP. CIRC. LIQ. EX. ANT. AJUS.	379.647	
EFEITOS DO(S) AJUSTE(S)		
VAR. CAP. CIRC. LIQ. EX. AP. AJUS.	379.647	
VARIACÃO ATIVO CIRCULANTE	406.720	
VARIACÃO PASSIVO CIRCULANTE	27.081	

AUDITORIA INTERNA

AUDITOR-CHEFE
 DALVO PEDRO FORSTER
 DDD - 051 FONE - 228-0033 RAMAL - 5719

AUDITORIA EXTERNA

IDENTIFICAÇÃO

MERIDIONAL - COMERCIO INTERNACIONAL LTDA - MCI

DATA/ATO CRIAÇÃO

DATA/ATO CONSTITUIÇÃO 23/04/1990 ALTERAÇÃO CONTRATUAL

CGC - 87939427000138 TELEX - 511553 DDD - 051 FONE - 228-0033

ENDERECO - RUA MOSTARDEIRO N 84

G L 7 ANDARES

PORTO ALEGRE

RS

CLP - 90430000

OBJETIVO

PRESTAÇÃO DE SERVIÇOS TÉCNICOS RELACIONADOS COM O COMERCIO EXTERIOR; DE PROMOÇÃO DE PRODUTOS BRASILEIROS NOS MERCADOS ESTRANGEIROS; A REALIZAÇÃO POR CONTA PRÓPRIA OU DE TERCEIROS DO COMERCIO DE IMPORTAÇÃO E EXPORTAÇÃO DE PRODUTOS MANUFATURADOS, SEMI-MANUFATURADOS E AGRO-PECUARIOS EM GERAL.

DIRETORIA

NOME
RICARDO LEONIDAS RIBAS
RUDI ARAUJO KOTHER

CARGO
DIR. SUPERINTENDENTE
DIRETOR

PESSOAL (NÚMERO DE EMPREGADOS)

PESSOAL PRÓPRIO 31.12.93 TERCEIROS/CONVENIADOS 31.12.93

ADMINISTRAÇÃO
OPERAÇÃO
INVESTIMENTO

TOTAL

COMPOSIÇÃO ACIONÁRIA

	PERCENT CAP VOT	PERCENT CAP TOT
MERIDIONAL	99,490	99,490
OUTROS	0,510	0,510

DADOS DE BALANÇO (CR\$ mil)

ATIVO		PASSIVO	
	1993		1993
ATIVO CIRCULANTE	203.497	PASSIVO CIRCULANTE	7.918
DISPONIVEL	174.343	EMPR/FIN. (MOEDA NAC/LSTR.)	
VALORES A RECEBER		CONTAS A PAGAR/OUTROS	7.918
ESTOQUES		EXIGIVEL A LONGO PRAZO	1.001
OUTROS	29.154	EMPR/FIN. (MOEDA NAC/LSTR.)	
REALIZAVEL A LONGO PRAZO	40	ADIANT P/ AUMENTO DE CAPITAL	
VALORES A RECEBER		OUTROS	1.001
OUTROS	40	RESULTADO DE EXERCICIOS FUTUROS	
ATIVO PERMANENTE	3.376	PART. MINORIT. (GRUPOS/HOLDINGS)	
INVESTIMENTOS	3.376	PATRIMONIO LIQUIDO	197.994
PARTICIPAÇÕES		CAPITAL INTEGRALIZADO	0.684
CONTROLADAS		RESERVAS	210.322
COLIGADAS		LUCROS (PREJ.) ACUMULADOS	21.012
OUTRAS		OUTROS	
OUTROS	3.376	TOTAL DO PASSIVO	206.913
IMOBILIZADO			
DIFERIDO			
TOTAL DO ATIVO	206.913		

DEMONSTRAÇÃO DO RESULTADO (CR\$ mil)

	1993	LEGISLAÇÃO
	INTEGRAL	
REC. BRUTA VENDAS/SERVICOS		
DEDUÇÕES		
RECEITA LIQUIDA		
CUSTO MERCADORIAS/SERVICOS		
LUCRO BRUTO		
RECEITAS/DESP. OPERACIONAIS	187.188	
COMERCIAIS/ADMINISTRATIVAS	3.970	
FINANCEIRAS LIQUIDAS	207.150	
RECEITAS FINANCEIRAS	207.154	
DESPESAS FINANCEIRAS	4	
RESULT. EQUIV. PATRIMONIAL	39.995	
OUTRAS DESPESAS OPERAC.	24.003	
OUTRAS RECEITAS OPERAC.		
PERDAS ATIVOS MONET. S/REND.		
GANHOS PASS. MONET. S/ENCARGOS		
LUCRO (PREJ.) OPERACIONAL	187.188	
RESULTADO NÃO OPERACIONAL	7	
SALDO CONTA CORREÇÃO MONET.	183.294	
VAR. MONETARIAS/CAMB. LIQUIDAS		
RESULTADO ANTES DO IR	3.887	
PROVISÕES PARA IR		
PARTICIP. E CONTRIB.	493	
LUCRO (PREJ.) LIQ. EXERC.	3.394	
AJUS. PGM. EST. ECON.		
LUCR (PREJ.) LIQ. EX. APOS AJUST.	3.394	

ORIGENS E APLICAÇÕES DE RECURSOS (CR\$ mil)

	1993	LEGISLAÇÃO
	INTEGRAL	
ORIGENS DE RECURSOS		
ATIVIDADE ECONOMICA		186.688
AUMENTO DE CAPITAL		
EMPRESTIMOS E FINANC. LP		
TRANSF. REAL LP P/ATIVO CIR		1.233
DEMAIS ORIGENS		
TOTAL DE RECURSOS		187.921
APLICAÇÕES DE RECURSOS		
ATIV. ECONOMICA (PREJUZO)		
INVESTIMENTOS		
TRANSF. FIN. LP P/PASS. CIRC.		
APLICAÇÕES LP		
DIVIDENDOS DISTRIBUIDOS		15
DEMAIS APLICAÇÕES		
TOTAL APLICAÇÕES		15
VAR. CAP. CIRC. LIQ. EX. ANT. AJUS.		187.906
EFEITOS DO(S) AJUSTE(S)		
VAR. CAP. CIRC. LIQ. EX. AP. AJUS.		187.906
VARIACÃO ATIVO CIRCULANTE		195.505
VARIACÃO PASSIVO CIRCULANTE		7.599

AUDITORIA INTERNA

AUDITOR-CHEFE
DALVO PEDRO FORSTER

DDD - 051 FONE - 228-0033 RAMAL - 5719

AUDITORIA EXTERNA

IDENTIFICAÇÃO

MERIDIONAL COMPANHIA DE SEGUROS GERAIS - MCGS
 DATA/ATO CRIAÇÃO 04/12/1985
 DATA/ATO CONSTITUIÇÃO 04/12/1985 ASSEMBLEIA GERAL
 CGC - 92751171000170 TELEX - 511553 DDD - 051 FONE - 228-0033
 ENDEREÇO - RUA DOS ANDRADAS, 1234
 20 ANDAR
 PORTO ALEGRE RS CEP - 90020008

OBJETIVO

OPERAÇÕES DE SEGUROS E RESSEGUROS DOS RAMOS ELEMENTARES, DO RAMO VIDA E PLANOS DE PRIVIDENCIA PRIVADA ABERTA, NAS MODALIDADES DE PECULIO E RENDA.

DIRETORIA

NOME	CARGO
CARLOS TADEU AGRIFOGGIO VIANNA	DIRETOR SUPERINTENDENTE
ERASMO CARVALHO DE SOUZA	DIRETOR
TELMO PAULO KLOECKNER	DIRETOR
VERCIDINO ALBARELLO	DIRETOR

PESSOAL (NÚMERO DE EMPREGADOS)

	PESSOAL PRÓPRIO	TERCEIROS/CONVENCIONADOS
	31.12.93	31.12.93
ADMINISTRAÇÃO		
OPERAÇÃO	190	
INVESTIMENTO		
TOTAL	190	

COMPOSIÇÃO ACIONÁRIA

	PERCENT CAP VOT	PERCENT CAP TOT
MERIDIONAL	99,470	99,470
OUTROS	0,530	0,530

DADOS DE BALANÇO (CR\$ mil)

ATIVO		PASSIVO	
1993		1993	
ATIVO CIRCULANTE	4.559.341	PASSIVO CIRCULANTE	2.699.627
DISPONIVEL	3.159.994	EMPR/FIN. (MOEDA NAC/ESTR.)	
VALORES A RECEBER		CONTAS A PAGAR/OUTROS	2.699.627
ESTOQUES			
OUTROS	1.399.347	EXIGIVEL A LONGO PRAZO	55.305
REALIZAVEL A LONGO PRAZO	177.004	EMPR/FIN. (MOEDA NAC/ESTR.)	
VALORES A RECEBER		ADIANT P/ AUMENTO DE CAPITAL	
OUTROS	177.004	OUTROS	55.305
ATIVO PERMANENTE	2.166.585	RESULTADO DE EXERCÍCIOS FUTUROS	
INVESTIMENTOS	21.840	PART. MINORIT. (GRUPOS/HOLDINGS)	
PARTICIPAÇÕES		PATRIMÔNIO LÍQUIDO	4.147.996
CONTROLADAS		CAPITAL INTEGRALIZADO	149.407
COLIGADAS		RESERVAS	3.998.591
OUTRAS		LUCROS (PREJ.) ACUMULADOS	
OUTROS	21.840	OUTROS	
IMOBILIZADO	2.144.745		
DIFERIDO			
TOTAL DO ATIVO	6.902.930	TOTAL DO PASSIVO	6.902.930

DEMONSTRAÇÃO DO RESULTADO (CR\$ mil)

1993		LEGISLAÇÃO
INTEGRAL		
RLC BRUTA VENDAS/SERVICOS	2.309.824	
DEDUÇÕES	1.863.883	
RECEITA LÍQUIDA	445.941	
CUSTO MERCADORIAS/SERVICOS	957.335	
LUCRO BRUTO	511.394	
RECEITAS (DESP.) OPERACIONAIS	2.541.402	
COMERCIAIS/ADMINISTRATIVAS	566.845	
FINANCEIRAS LÍQUIDAS	3.165.556	
RECEITAS FINANCEIRAS	3.327.125	
DESPESAS FINANCEIRAS	161.569	
RESULT. EQUIV. PATRIMONIAL		
OUTRAS DESPESAS OPERAC.	61.483	
OUTRAS RECEITAS OPERAC.	4.174	
PERDAS ATIVOS MONET. S/REND.		
GANHOS PASS. MONET. S/ENCARGOS		
LUCRO (PREJ.) OPERACIONAL	2.030.008	
RESULTADO NÃO OPERACIONAL	34.213	
SALDO CONTA CORREÇÃO MONET.	1.477.350	
VAR. MONETARIAS/CAMB. LÍQUIDAS		
RESULTADO ANTES DO IR	586.871	
PROVISÕES PARA IR	20.349	
PARTICIP. E CONTRIB.	44.795	
LUCRO (PREJ.) LÍQ. EXERC.	521.727	
AJUS. PGM. EST. ECON.		
LUCR (PREJ.) LÍQ. EX. APOS AJUST.	521.727	

ORIGENS E APLICAÇÕES DE RECURSOS (CR\$ mil)

1993		LEGISLAÇÃO
INTEGRAL		
ORIGENS DE RECURSOS		
ATIVIDADE ECONÔMICA	3.612.442	
AUMENTO DE CAPITAL		
EMPRESTIMOS E FINANC. LP		
TRANSF. REAL LP P/ATIVO CIR		
DEMAIS ORIGENS		
TOTAL DE RECURSOS	3.612.442	
APLICAÇÕES DE RECURSOS		
ATIV. ECONÔMICA (PREJUÍZO)		
INVESTIMENTOS	964	
TRANSF. FIN. LP P/PASS. CIRC		
APLICAÇÕES LP		
DIVIDENDOS DISTRIBUÍDOS		
DEMAIS APLICAÇÕES	257.950	
TOTAL APLICAÇÕES	258.914	
VAR. CAP. CIRC. LÍQ. EX. ANT. AJUS.	3.353.528	
EFEITOS DO(S) AJUSTE(S)		
VAR. CAP. CIRC. LÍQ. EX. AP. AJUS.	3.353.528	
VARIACÃO ATIVO CIRCULANTE	4.424.106	
VARIACÃO PASSIVO CIRCULANTE	1.070.570	

AUDITORIA INTERNA

AUDITOR-CHEFE
 DALVO PEDRO FORSTER
 DDD - 051 FONE - 228-0033 RAMAL - 5719

AUDITORIA EXTERNA

EMPRESA CONTRATADA
 COOPERS & LYBRAND, B.B., AUDITORES
 TELEX - 512511 DDD - 051 FONE - 332-7300

IDENTIFICAÇÃO

MERIDIONAL DO BRASIL - INFORMATICA LTDA. - MEINF
 DATA/ATO CRIAÇÃO
 DATA/ATO CONSTITUIÇÃO 04/05/1986 ALTERAÇÃO CONTRATUAL
 CGC - 92914043000109 TELEX - 0511553 DDD - 051 FONE - 228-0033
 ENDERECO - RUA JOAO MANOEL N 90
 PORTO ALEGRE RS CLP - 90010030

DIRETORIA

NOML	CARGO
MILTON PAULO KRUGER	DIRETOR SUPERINTENDENTE
JORGE PEDRO RAUBLER	DIRETOR
PAULO SERGIO FIGUEIRA TONDING	DIRETOR

OBJETIVO

PROCESSAMENTO DE DADOS E CORRELATOS.

PESSOAL (NÚMERO DE EMPREGADOS)

	PESSOAL PROPRIO	TERCEIROS/CONVENIADOS
ADMINISTRAÇÃO	31	12
OPERAÇÃO	541	
INVESTIMENTO		
TOTAL	541	

COMPOSIÇÃO ACIONÁRIA

	PERCENT CAP VOT	PERCENT CAP TOT
MERIDIONAL	97,350	97,350
OUTROS	2,650	2,650

DADOS DE BALANÇO (CR\$ mil)

ATIVO	1993
ATIVO CIRCULANTE	682.649
DISPONIVEL	97.240
VALORES A RECEBER	419.497
ESTOQUES	
OUTROS	165.906
REALIZAVEL A LONGO PRAZO	28.008
VALORES A RECEBER	
OUTROS	28.008
ATIVO PERMANENTE	120.691
INVESTIMENTOS	31.209
PARTICIPAÇÕES	
CONTROLADAS	
COLIGADAS	
OUTRAS	
OUTROS	31.209
IMOBILIZADO	84.515
DIFERIDO	4.967
TOTAL DO ATIVO	831.348

PASSIVO	1993
PASSIVO CIRCULANTE	405.475
EMPR/FIN (MOEDA NAC/ESTR)	
CONTAS A PAGAR/OUTROS	405.475
EXIGIVEL A LONGO PRAZO	43.040
EMPR/FIN (MOEDA NAC/ESTR)	
ADIANT P/ AUMENTO DE CAPITAL	
OUTROS	43.040
RESULTADO DE EXERCICIOS FUTUROS	
PART. MINORIT. (GRUPOS/HOLDINGS)	
PATRIMONIO LIQUIDO	382.833
CAPITAL INTEGRALIZADO	10.350
RESERVAS	372.483
LUCROS (PRELJ.) ACUMULADOS	
OUTROS	
TOTAL DO PASSIVO	831.348

DEMONSTRAÇÃO DO RESULTADO (CR\$ mil)

	1993 INTEGRAL	LEGISLAÇÃO
REC. BRUTA VENDAS/SERVICOS	1.592.327	
DEDUÇÕES	123.377	
RECEITA LIQUIDA	1.468.950	
CUSTO MERCADORIAS/SERVICOS	1.345.707	
LUCRO BRUTO	123.243	
RECEITAS (DESP.) OPERACIONAIS	126.514	
COMERCIAIS/ADMINISTRATIVAS	48.568	
FINANCEIRAS LIQUIDAS	216.583	
RECEITAS FINANCEIRAS	216.583	
DESPESAS FINANCEIRAS		
RESULT. EQUIV. PATRIMONIAL		
OUTRAS DESPESAS OPERAC.	65.431	
OUTRAS RECEITAS OPERAC.	23.930	
PERDAS ATIVOS MONET. S/REND.		
GANHOS PASS. MONET. S/ENCARGOS		
LUCRO (PRELJ.) OPRACIONAL	249.757	
RESULTADO NÃO OPERACIONAL	22	
SALDO CONT. CORR. MONET.		
VAR. MONETARIAS/CAMB. LIQUIDAS	219.214	
RESULTADO ANTES DO IR		
PROVISÕES PARA IR	30.565	
PARTICIP. E CONTRIB.	1.420	
LUCRO (PRELJ.) LIQ. EXLRC	1.140	
AJUS. PGM. EST. ECON.	28.005	
LUCR(PRELJ.) LIQ. EX. APOS AJUST	28.005	

ORIGENS E APLICAÇÕES DE RECURSOS (CR\$ mil)

	1993 INTEGRAL	LEGISLAÇÃO
ORIGENS DE RECURSOS		
ATIVIDADE ECONOMICA		253.296
AUMENTO DE CAPITAL		
EMPRESTIMOS E FINANC. LP		
TRANSF. REAL LP P/ATIVO CIR		
DEMAIS ORIGENS		41.772
TOTAL DE RECURSOS		295.068
APLICAÇÕES DE RECURSOS		
ATIV. ECONOMICA (PRELUIZO)		
INVESTIMENTOS		
TRANSF. FIN. LP P/PASS. CIRC.		
APLICAÇÕES LP		
DIVIDENDOS DISTRIBUIDOS		
DEMAIS APLICAÇÕES		27.575
TOTAL APLICAÇÕES		27.575
VAR. CAP. CIRC. LIQ. EX. ANT. AJUS.		267.493
EFEITOS DO(S) AJUSTE(S)		
VAR. CAP. CIRC. LIQ. EX. AP. AJUS.		267.493
VARIACÃO ATIVO CIRCULANTE		654.031
VARIACÃO PASSIVO CIRCULANTE		386.538

AUDITORIA INTERNA

AUDITOR-CHEFE
 DALVO PEDRO FORSTER
 DDD - 051 FONE - 228-0033 RAMAL - 5719

AUDITORIA EXTERNA

IDENTIFICAÇÃO

MINERAÇÃO CARAIBA LTDA. - CARAIBA

DATA/ATO CRIAÇÃO
 DATA/ATO CONSTITUIÇÃO
 CGC - 42509257000113 TELEX - 0750304 DDD - 075 FONL - 832-1010
 ENDERECO - FAZENDA CARAIBA, S/N
 JAGUARARI UA CEP - 40960000

DIRETORIA

NOME
 DARCI JOSE GERMANI
 FERNANDO DE MELLO MONTEIRO

CARGO
 DIRETOR-SUPERINTENDENTE
 DIRETOR DE OPERAÇÕES

OBJETIVO

EMPRESA EM PROCESSO DE PRIVATIZAÇÃO

PESSOAL (NÚMERO DE EMPREGADOS)

PESSOAL PRÓPRIO 31.12.93 TERCEIROS/CONVENIADOS 31.12.93

ADMINISTRAÇÃO
 OPERAÇÃO
 INVESTIMENTO

TOTAL

COMPOSIÇÃO ACIONÁRIA

	PERCENT CAP VOT	PERCENT CAP TOT 100,000
ENDLSPAR		

DADOS DE BALANÇO (CR\$ mil)

ATIVO		1993	PASSIVO		1993
ATIVO CIRCULANTE		2.347.447	PASSIVO CIRCULANTE		1.852.790
DISPONIVEL		778.720	EMPR/FIN. (MOLDA NAC/LESTR.)		
VALORES A RECEBER		633.444	CONTAS A PAGAR/OUTROS		1.852.790
ESTOQUES		935.224			
OUTROS		59	EXIGIVEL A LONGO PRAZO		463.511
REALIZAVEL A LONGO PRAZO		67.846	EMPR/FIN. (MOLDA NAC/LESTR.)		
VALORES A RECEBER			ADIANT P/ AUMENTO DE CAPITAL		463.511
OUTROS		67.846	OUTROS		
ATIVO PERMANENTE		3.411.035	RESULTADO DE EXERCICIOS FUTUROS		
INVESTIMENTOS		405.594	PART. MINORIT. (GRUPOS/HOLDINGS)		
PARTICIPAÇÕES			PATRIMONIO LIQUIDO		3.510.027
CONTROLADAS			CAPITAL INTEGRALIZADO		8.893.614
COLIGADAS			RESERVAS		4.355.377
OUTRAS			LUCROS (PREJ.) ACUMULADOS		9.738.964
OUTROS		405.594	OUTROS		
IMOBILIZADO		3.005.441			
DIFERIDO					
TOTAL DO ATIVO		5.826.328	TOTAL DO PASSIVO		5.826.328

DEMONSTRAÇÃO DO RESULTADO (CR\$ mil)

	1993	LEGISLAÇÃO
REC. BRUTA VENDAS/SERVICOS		4.447.614
DEDUÇÕES		905.955
RECEITA LIQUIDA		3.541.659
CUSTO MERCADORIAS/SERVICOS		3.172.716
LUCRO BRUTO		368.933
RECEITAS (DESP.) OPERACIONAIS		405.639
COMERCIAIS/ADMINISTRATIVAS		1.882.586
FINANCEIRAS LIQUIDAS		1.389.186
RECEITAS FINANCEIRAS		1.402.082
DESPESAS FINANCEIRAS		12.896
RESULT. EQUIV. PATRIMONIAL		9.326
OUTRAS DESPESAS OPERAC.		17.089
OUTRAS RECEITAS OPERAC.		
PERDAS ATIVOS MONET. S/REND.		
GANHOS PASS. MONET. S/ENCARGOS		
LUCRO (PREJ.) OPERACIONAL		116.706
RESULTADO NÃO OPERACIONAL		553.660
SALDO CONTA CORREÇÃO MONET.		2.047.779
VAR. MONETARIAS/CAMB. LIQUIDAS		
RESULTADO ANTES DO IR		2.710.153
PROVISÕES PARA IR		
PARTICIP. E CONTRIB.		
LUCRO (PREJ.) LIQ. EXERC.		2.710.153
AJUS. PGM. EST. ECON.		
LUCR (PREJ.) LIQ. EX. APOS AJUST.		2.710.153

ORIGENS E APLICAÇÕES DE RECURSOS (CR\$ mil)

	1993	LEGISLAÇÃO
ORIGENS DE RECURSOS		
ATIVIDADE ECONOMICA		2.391.656
AUMENTO DE CAPITAL		
EMPRESTIMOS E FINANC. LP		
TRANSF. REAL LP P/ATIVO CIR		62.360
DEMAIS ORIGENS		873.691
TOTAL DE RECURSOS		3.202.979
APLICAÇÕES DE RECURSOS		
ATIV. ECONOMICA (PREJUZO)		2.718.153
INVESTIMENTOS		830
TRANSF. FIN. LP P/PASS. CIRC.		42.891
APLICAÇÕES LP		
DIVIDENDOS DISTRIBUIDOS		
DEMAIS APLICAÇÕES		
TOTAL APLICAÇÕES		2.761.874
VAR. CAP. CIRC. LIQ. EX. ANT. AJUS.		441.105
EFEITOS DO(S) AJUSTE(S)		
VAR. CAP. CIRC. LIQ. EX. AP. AJUS.		441.105
VARIACÃO ATIVO CIRCULANTE		2.234.522
VARIACÃO PASSIVO CIRCULANTE		1.793.417

AUDITORIA INTERNA

AUDITOR-CHEFE
 ERNEST E YOUNG, SOTEC

DDD - 071 FONE - 242-2599

AUDITORIA EXTERNA

EMPRESA CONTRATADA
 ERNST E YOUNG, SOTEC

DDD - 071 FONE - 242-2599

IDENTIFICAÇÃO

NUCLEBRAS AUXILIAR DE MINERAÇÃO S.A. - NUCLAM
 DATA/ATO CRIAÇÃO 16/12/1975 DECRETO 76802/75
 DATA/ATO CONSTITUIÇÃO 18/12/1975 ESCRITURA PÚBLICA
 CGC - 42515874000121 TELEX - 02123830 DDD - 021 FONE - 292-1144
 ENDRECO - AV PRESIDENTE WILSON 231
 SALA 1011
 RIO DE JANEIRO RJ CEP - 20030021

OBJETIVO

NUCLEBRAS AUXILIAR DE MINERAÇÃO S.A. - EM LIQUIDAÇÃO

DIRETORIA

NOME	CARGO
CLLLIA ANTONILTA FORMAN	LIQUIDANTE

PESSOAL (NÚMERO DE EMPREGADOS)

	PESSOAL PRÓPRIO	TERCEIROS/CONVENIADOS
	31.12.93	31.12.93
ADMINISTRAÇÃO		
OPERAÇÃO		
INVESTIMENTO		
TOTAL		

COMPOSIÇÃO ACIONÁRIA

	PERCENT CAP VOT	PERCENT CAP TOT
ING	51,000	51,000
URANGESSELLSCHAFT	49,000	49,000

DADOS DE BALANÇO (CR\$ mil)

ATIVO		1993	PASSIVO		1993
ATIVO CIRCULANTE			PASSIVO CIRCULANTE		4.040
DISPONIVEL			EMPR/FIN (MOEDA NAC/LSTR.)		
VALORES A RECEBER			CONTAS A PAGAR/OUTROS		4.040
ESTOQUES			EXIGIVEL A LONGO PRAZO		12.474
OUTROS			EMPR/FIN (MOEDA NAC/LSTR.)		12.474
REALIZAVEL A LONGO PRAZO			ADIANT.P/ AUMENTO DL CAPITAL		
VALORES A RECEBER			OUTROS		
OUTROS			RESULTADO DL EXERCICIOS FUTUROS		
ATIVO PERMANENTE		653	PART MINORIT (GRUPOS/HOLDINGS)		
INVESTIMENTOS		586	PATRIMONIO LIQUIDO		15.861
PARTICIPAÇÕES		586	CAPITAL INTEGRALIZADO		2.426.650
CONTROLADAS			RESERVAS		1.085.396
COLIGADAS			LUCROS (PREJ.) ACUMULADOS		3.527.915
OUTRAS		586	OUTROS		
OUTROS					
IMOBILIZADO		67			
DIFERIDO					
TOTAL DO ATIVO		653	TOTAL DO PASSIVO		653

DEMONSTRAÇÃO DO RESULTADO (CR\$ mil)

	1993	LEGISLAÇÃO
REC. BRUTA VENDAS/SERVICOS		
DEDUÇÕES		
RECEITA LÍQUIDA		
CUSTO MERCADORIAS/SERVICOS		
LUCRO BRUTO		
RECEITAS (DESP. OPERACIONAIS)		4.094
COMERCIAIS/ADMINISTRATIVAS		589
FINANCEIRAS LIQUIDAS		3.879
RECEITAS FINANCEIRAS		
DESPESAS FINANCEIRAS		3.879
RESULT.EQUIV.PATRIMONIAL		
OUTRAS DESPESAS OPERAC.		374
OUTRAS RECEITAS OPERAC.		
PERDAS ATIVOS MONET. S/REND.		
GANHOS PASS MONET. S/ENCARGOS		
LUCRO (PREJ.) OPERACIONAL		4.094
RESULTADO NÃO OPERACIONAL		
SALDO CONTA CORREÇÃO MONET.		660
VAR MONETARIAS/CAMB. LIQUIDAS		
RESULTADO ANTES DO IR		3.434
PROVISÕES PARA IR		
PARTICIP. E CONTRIB.		
LUCRO (PREJ.) LÍQ. EXERC.		3.434
AJUS. PGM. EST. ECON.		
LUCR (PREJ) LIQ. EX. APOS AJUST.		3.434

ORIGENS E APLICAÇÕES DE RECURSOS (CR\$ mil)

	1993	LEGISLAÇÃO
ORIGENS DE RECURSOS		
ATIVIDADE ECONÔMICA		
AUMENTO DE CAPITAL		
EMPRESTIMOS E FINANÇ. LP		
TRANSF. REAL LP P/ATIVO CIR		
DEMAIS ORIGENS		
TOTAL DE RECURSOS		
APLICAÇÕES DE RECURSOS		
ATIV. ECONÔMICA (PREJUÍZO)		
INVESTIMENTOS		
TRANSF. FIN. LP P/PASS. CIRC		
APLICAÇÕES LP		
DIVIDENDOS DISTRIBUÍDOS		
DEMAIS APLICAÇÕES		
TOTAL APLICAÇÕES		
VAR. CAP. CIRC. LIQ. EX. ANT. AJUS.		
EFEITOS DO(S) AJUSTE(S)		
VAR. CAP. CIRC. LIQ. EX. AP. AJUS.		
VARIACÃO ATIVO CIRCULANTE		
VARIACÃO PASSIVO CIRCULANTE		

AUDITORIA INTERNA

AUDITOR-CHEFE
 JOSE CLAUDIO R. GUIMARAES
 DDD - 021 FONE - 292-1144 RAMAL - 584

AUDITORIA EXTERNA

EMPRESA CONTRATADA
 NARDON, NASI & CIA-AUD. INDEPEND
 TELEX - 3081 DDD - 051 FONE - 342-9388

AS ORIGENS E APLICAÇÕES DE RECURSOS NÃO FORAM INFORMADAS ATÉ A DATA DE IMPRESSÃO DESTA PUBLICAÇÃO

IDENTIFICAÇÃO

NUCLEBRAS ENRIQUECIMENTO ISOTOPICO S.A. - NUCLEI
 DATA/ATO CRIAÇÃO 17/12/1975 76804
 DATA/ATO CONSTITUIÇÃO 18/12/1975 ESCRITURA DE CONSTITUIÇÃO
 CGC - 42515866000185 TELEX - 30775 DDD - 021 FONE - 292-1144
 ENDEREÇO - AV. PRESIDENTE WILSON, 231
 10 ANDAR
 RIO DE JANEIRO RJ CEP - 20030021

OBJETIVO

CONSTRUÇÃO DE UMA USINA DE DEMONSTRAÇÃO DE ENRIQUECIMENTO DE URÂNIO NO BRASIL

DIRETORIA

NOME	CARGO
ROBERTO NOGUEIRA DA FRANCA	PRESIDENTE
RONALDO ARAUJO DA SILVA	DIR. SUPERINTENDENTE

PESSOAL (NÚMERO DE EMPREGADOS)

	PESSOAL PRÓPRIO	TERCEIROS/CONVENIADOS
	31.12.93	31.12.93
ADMINISTRAÇÃO		
OPERAÇÃO		
INVESTIMENTO		
TOTAL		

COMPOSIÇÃO ACIONÁRIA

INB	PERCENT CAP VOT	PERCENT CAP TOT
	100,000	100,000

DADOS DE BALANÇO (CR\$ mil)

ATIVO		1993	PASSIVO		1993
ATIVO CIRCULANTE		3.529	PASSIVO CIRCULANTE		511.902
DISPONÍVEL		1.757	EMPR/FIN (MOEDA NAC/ESTR.)		
VALORES A RECEBER		587	CONTAS A PAGAR/OUTROS *		511.902
ESTOQUES			EXIGÍVEL A LONGO PRAZO		70.042.505
OUTROS		1.185	EMPR/FIN (MOEDA NAC/ESTR.)		69.505.677
REALIZÁVEL A LONGO PRAZO		28.786	ADIANT.P/ AUMENTO DL CAPITAL		
VALORES A RECEBER		28.769	OUTROS		536.828
OUTROS		17	RESULTADO DE EXERCÍCIOS FUTUROS		
ATIVO PERMANENTE		120.221.880	PART. MINORIT. (GRUPOS/HOLDINGS)		
INVESTIMENTOS		28.021	PATRIMÔNIO LÍQUIDO		49.699.788
PARTICIPAÇÕES		28.021	CAPITAL INTEGRALIZADO		693.315
CONTROLADAS			RESERVAS		49.005.473
COLIGADAS			LUCROS (PREJ.) ACUMULADOS		
OUTRAS		28.021	OUTROS		
OUTROS					
IMOBILIZADO		92.240.473			
DIFERIDO		27.953.386			
TOTAL DO ATIVO		120.254.195	TOTAL DO PASSIVO		120.254.195

DEMONSTRAÇÃO DO RESULTADO (CR\$ mil)

	1993	LEGISLAÇÃO
REC. BRUTA VENDAS/SERVIÇOS		
DEDUÇÕES		
RECEITA LÍQUIDA		
CUSTO MERCADORIAS/SERVIÇOS		
LUCRO BRUTO		
RECEITAS (DESP.) OPERACIONAIS		
COMERCIAIS/ADMINISTRATIVAS		
FINANCEIRAS LÍQUIDAS		
RECEITAS FINANCEIRAS		
DESPESAS FINANCEIRAS		
RESULT. EQUIV. PATRIMONIAL		
OUTRAS DESPESAS OPERAC.		
OUTRAS RECEITAS OPERAC.		
PERDAS ATIVOS MONET. S/REND.		
GANHOS PASS. MONET. S/ENCARGOS		
LUCRO (PREJ.) OPERACIONAL		
RESULTADO NÃO OPERACIONAL		
SALDO CONTA CORREÇÃO MONET.		
VAR. MONETARIAS/CAMB. LÍQUIDAS		
RESULTADO ANTES DO IR		
PROVISÕES PARA IR		
PARTICIP. E CONTRIB.		
LUCRO (PREJ.) LÍQ. EXERC.		
AJUS. PGM. EST. ECON.		
AJUS. LÍQ. EX. APOS AJUST.		

ORIGENS E APLICAÇÕES DE RECURSOS (CR\$ mil)

	1993	LEGISLAÇÃO
ORIGENS DL RECURSOS		
ATIVIDADE ECONÔMICA		
AUMENTO DE CAPITAL		
EMPRESTIMOS E FINANÇ. LP	48.765	486.863
TRANSF. REAL LP P/ATIVO CIRC.		
DEMAIS ORIGENS		86.147
TOTAL RECURSOS	48.765	573.010
APLICAÇÕES DE RECURSOS		
ATIV. ECONÔMICA (PREJUÍZO)		
INVESTIMENTOS	55.628	1.003.815
TRANSF. FIN. LP P/PASS. CIRC.	8.214	52.070
APLICAÇÕES LP	232	4.477
DIVIDENDOS DISTRIBUIDOS		
DEMAIS APLICAÇÕES		
TOTAL APLICAÇÕES	64.074	1.060.370
VAR. CAP. CIRC. LÍQ. EX. ANT. AJUS.	15.309	487.360
EFEITOS DO(S) AJUSTE(S)		
VAR. CAP. CIRC. LÍQ. EX. AP. AJUS.	15.309	487.360
VARIACÃO ATIVO CIRCULANTE	726	2.724
VARIACÃO PASSIVO CIRCULANTE	16.035	490.084

AUDITORIA INTERNA

AUDITOR-CHEFE
 JOSÉ CLAUDIO ROCHA GUILMARÊS
 DDD - 021 FONE - 292-1144 RAMAL - 564

AUDITORIA EXTERNA

EMPRESA CONTRATADA
 NARDON NASI E CIA - AUDIT. INDEP.
 TELEX - 2558067 DDD - 011 FONE - 255-8677

A DEMONSTRAÇÃO DO RESULTADO NÃO FOI INFORMADA ATÉ A DATA DE IMPRESSÃO DESTA PUBLICAÇÃO

IDENTIFICAÇÃO

NUCLEBRAS EQUIPAMENTOS PESADOS S.A. - NUCLEP

DATA/ATO CRIAÇÃO 16/12/1975 DECRETO N 76805
 DATA/ATO CONSTITUIÇÃO 16/12/1975 ESCRITURA PUBLICA
 CGC - 42515882000259 TELEX 33258 DDD - 021 FONE - 788-2000
 ENDLRECO - AV. GEN. EUCLYDES DE O. FIGUEIREDO 200
 BRISAMAR
 ITAGUAÍ RJ CLP - 23025410

DIRETORIA

NOME	CARGO
GILSON FREITAS COELHO	PRESIDENTE
LUIZ PAULO GUIMARÃES	DIRETOR ADMINISTRATIVO
HELIO JOSE DE C. MONTEIRO	DIRETOR COMERCIAL
SERGIO RIBEIRO MOREIRA	DIRETOR INDUSTRIAL

OBJETIVO

PROJETAR, DESENVOLVER, FABRICAR E VENDER COMPONENTES PESADOS RELATIVOS A USINAS NUCLEARES E A OUTROS PROJETOS ENERGETICOS.

PESSOAL (NÚMERO DE EMPREGADOS)

	PESSOAL PROPRIO	TERCEIROS/CONVENIADOS
ADMINISTRAÇÃO	31.12.93	31.12.93
OPERAÇÃO	234	
INVESTIMENTO	479	91
TOTAL	713	91

COMPOSIÇÃO ACIONÁRIA

CNEN	PERCENT CAP VOT	PERCENT CAP TOT
OUTROS	99,999	99,999
	0,001	0,001

DADOS DE BALANÇO (CR\$ mil)

ATIVO	1993
ATIVO CIRCULANTE	1.007.130
DISPONIVEL	712.711
VALORES A RECEBER	121.200
ESTOQUES	172.307
OUTROS	832
REALIZAVEL A LONGO PRAZO	68.164
VALORES A RECEBER	68.164
OUTROS	
ATIVO PERMANENTE	21.205.837
INVESTIMENTOS	54.251
PARTICIPAÇÕES	54.251
CONTROLADAS	
COLIGADAS	
OUTRAS	54.251
OUTROS	
IMOBILIZADO	19.709.503
DIFERIDO	1.442.083
TOTAL DO ATIVO	22.281.131

PASSIVO	1993
PASSIVO CIRCULANTE	5.763.175
EMPR/FIN (MOEDA NAC/ESTR.)	
CONTAS A PAGAR/OUTROS	5.763.175
EXIGIVEL A LONGO PRAZO	275.563
EMPR/FIN (MOEDA NAC/ESTR.)	
ADIANT P/ AUMENTO DE CAPITAL	
OUTROS	275.563
RESULTADO DE EXERCICIOS FUTUROS	
PART MINORIT (GRUPOS/HOLDINGS)	
PATRIMONIO LIQUIDO	16.242.393
CAPITAL INTEGRALIZADO	482.878
RESERVAS	20.081.168
LUCROS (PREJ.) ACUMULADOS	4.321.653
OUTROS	
TOTAL DO PASSIVO	22.281.131

DEMONSTRAÇÃO DO RESULTADO (CR\$ mil)

	1993	LEGISLAÇÃO
REC. BRUTA VENDAS/SERVICOS	194.998	
DEDUÇÕES	32.734	
RECEITA LIQUIDA	162.264	
CUSTO MERCADORIAS/SERVICOS	298.116	
LUCRO BRUTO	135.952	
RECEITAS (DESP) OPERACIONAIS	13.385.115	
COMERCIAIS/ADMINISTRATIVAS	3.040.604	
FINANCEIRAS LIQUIDAS	10.984.907	
RECEITAS FINANCEIRAS	158.172	
DESPESAS FINANCEIRAS	11.143.079	
RESULT. EQUIV. PATRIMONIAL		
OUTRAS DESPESAS OPERAC.	1.133.535	
OUTRAS RECEITAS OPERAC.	1.774.011	
PERDAS ATIVOS MONET. S/REND.		
GANHOS PASS MONET S/ENCARGOS		
LUCRO (PREJ.) OPERACIONAL	13.520.967	
RESULTADO NÃO OPERACIONAL	10.630	
SALDO CONTA CORRENTE MONET	9.052.833	
VAR MONETARIAS/CAMB. LIQUIDAS		
RESULTADO ANTES DO IR	4.457.504	
PROVISÕES PARA IR		
PARTICIP. E CONTRIB		
LUCRO (PREJ.) LIQ. EXERC.	4.457.504	
AJUS. PGM. EST. ECON.		
LUCR (PREJ) LIQ. EX. APOS AJUST	4.457.504	

ORIGENS E APLICAÇÕES DE RECURSOS (CR\$ mil)

	1993	LEGISLAÇÃO
ORIGENS DE RECURSOS		
ATIVIDADE ECONOMICA		111.670
AUMENTO DE CAPITAL		
EMPRESTIMOS E FINANC LP		
TRANSF. REAL LP P/ATIVO CIR		
DEMAIS ORIGENS		6.498
TOTAL DE RECURSOS		105.172
APLICAÇÕES DE RECURSOS		
ATIV. ECONOMICA (PRELUIZO)		4.457.504
INVESTIMENTOS		11.097
TRANSF. FIN. LP P/PASS. CIR.		
APLICAÇÕES LP		
DIVIDENDOS DISTRIBUIDOS		
DEMAIS APLICAÇÕES		67.092
TOTAL APLICAÇÕES		4.535.693
VAR. CAP. CIRC. LIQ. EX. ANT. AJUS		4.640.865
ERROS DOS AJUSTE(S)		
VAR. CAP. CIRC. LIQ. EX. AP. AJUS.		4.640.865
VARIAÇÃO ATIVO CIRCULANTE		989.517
VARIAÇÃO PASSIVO CIRCULANTE		5.630.482

AUDITORIA INTERNA

AUDITOR CHEFE
 ALOISIO CAIO BELO
 DDD - 021 FONE - 788-2000 RAMAL - 404

AUDITORIA EXTERNA

EMPRESA CONTRATADA
 INDEP AUDITORES INDEPENDENTES S/C
 TELEX - 2638806 DDD - 021 FONE - 263-5189

IDENTIFICAÇÃO

NUCLEMON MINERO-QUIMICA LTDA - NUCLEMON
 DATA/ATO CRIAÇÃO 22/11/1965 DECRETO 57304/65
 DATA/ATO CONSTITUIÇÃO 01/12/1971 LEI 5740/71
 CGC - 42362285000150 TELEX - 57310 DDD - 011 FONE - 536-0244
 ENDEREÇO - RUA PRINCESA ISABEL N 3
 BROOKLIN
 SÃO PAULO SP CEP - 04601000

DIRETORIA

NOME	CARGO
LUIZ FERNANDO TEIXEIRA DE MACEDO	DIR. SUPERINTENDENTE
LUIZ FERNANDO TEIXEIRA DE MACEDO	DIR. ADM. FINANC. COMERC.
SIMON ROSENTHAL	DIR. INDUSTRIAL

OBJETIVO

TEM POR OBJETIVO A PROSPECÇÃO, LAVRA, BENEFICIAMENTO E INDUSTRIALIZAÇÃO DAS AREIAS PESADAS - CONHECIDAS POPULARMENTE COMO AREIAS MONAZITICAS - ENCONTRADAS PRINCIPALMENTE AO LONGO DA COSTA BRASILEIRA.

PESSOAL (NÚMERO DE EMPREGADOS)

	PESSOAL PRÓPRIO	TERCEIROS/CONVENIADOS
	31.12.93	31.12.93
ADMINISTRAÇÃO	121	
OPERAÇÃO		
INVESTIMENTO		
TOTAL	121	

COMPOSIÇÃO ACIONÁRIA

	PERCENT CAP VOT	PERCENT CAP TOT
IND	100.000	100.000
OUTROS		

DADOS DE BALANÇO (CR\$ mil)

ATIVO		1993		PASSIVO		1993	
ATIVO CIRCULANTE		19.305		PASSIVO CIRCULANTE		704.182	
DISPONIVEL		402		EMPR/FIN (MOEDA NAC/ESTR.)			
VALORES A RECEBER		8.751		CONTAS A PAGAR/OUTROS		704.182	
ESTOQUES		3.567		EXIGIVEL A LONGO PRAZO		3.554.061	
OUTROS		6.565		EMPR/FIN (MOEDA NAC/ESTR.)		1.980.253	
REALIZAVEL A LONGO PRAZO		42.173		ADIANT.P/ AUMENTO DE CAPITAL		77.566	
VALORES A RECEBER		42.173		OUTROS		1.496.242	
OUTROS				RESULTADO DE EXERCÍCIOS FUTUROS			
ATIVO PERMANENTE		7.569.476		PART. MINORIT. (GRUPOS/HOLDINGS)			
INVESTIMENTOS		11.887		PATRIMÔNIO LÍQUIDO		3.372.711	
PARTICIPAÇÕES				CAPITAL INTEGRALIZADO		23.462	
CONTROLADAS				RESERVAS		7.526.446	
COLIGADAS				LUCROS (PREJ.) ACUMULADOS		4.177.197	
OUTRAS				OUTROS			
OUTROS		11.887					
IMOBILIZADO		6.490.373					
DIFERIDO		1.067.216					
TOTAL DO ATIVO		7.630.954		TOTAL DO PASSIVO		7.630.954	

DEMONSTRAÇÃO DO RESULTADO (CR\$ mil)

	1993	
	INTEGRAL	LEGISLAÇÃO
REC. BRUTA VENDAS/SERVIÇOS		96.660
DEDUÇÕES		11.409
RECEITA LÍQUIDA		85.251
CUSTO MERCADORIAS/SERVIÇOS		1.443
LUCRO BRUTO		83.808
RECEITAS (DESP.) OPERACIONAIS		4.111.045
COMERCIAIS/ADMINISTRATIVAS		417.084
FINANCEIRAS LÍQUIDAS		3.694.547
RECEITAS FINANCEIRAS		41.642
DESPESAS FINANCEIRAS		3.736.189
RESULT. EQUIV. PATRIMONIAL		
OUTRAS DESPESAS OPERAC.		566
OUTRAS RECEITAS OPERAC.		
PERDAS ATIVOS MONET. S/REND.		
GANHOS PASS. MONET. S/ENCARGOS		
LUCRO (PREJ.) OPERACIONAL		4.027.237
RESULTADO NÃO OPERACIONAL		529
SALDO CONTA CORREÇÃO MONET.		3.805.976
VAR. MONETARIAS/CAMB. LÍQUIDAS		
RESULTADO ANTES DO IR		221.790
PROVISÕES PARA IR		
PARTICIP. E CONTRIB.		
LUCRO (PREJ.) LIQ. EXERC.		221.790
AJUS. PGM. EST. ECON.		
LUCR.(PREJ.) LIQ. EX. APOS AJUST.		221.790

ORIGENS E APLICAÇÕES DE RECURSOS (CR\$ mil)

	1993	
	INTEGRAL	LEGISLAÇÃO
ORIGENS DE RECURSOS		
ATIVIDADE ECONÔMICA		
AUMENTO DE CAPITAL		
EMPRESTIMOS E FINANÇ. LP		
TRANSF. REAL LP P/ATIVO CIRC.		
DEMAIS ORIGENS		
TOTAL DE RECURSOS		
APLICAÇÕES DE RECURSOS		
ATIV. ECONÔMICA (PREJUÍZO)		
INVESTIMENTOS		
TRANSF. FIN. LP P/PASS. CIRC.		
APLICAÇÕES LP		
DIVIDENDOS DISTRIBUÍDOS		
DEMAIS APLICAÇÕES		
TOTAL APLICAÇÕES		
VAR. CAP. CIRC. LIQ. EX. ANT. AJUS.		
EFEITOS DO(S) AJUSTE(S)		
VAR. CAP. CIRC. LIQ. EX. AP. AJUS.		
VARIACÃO ATIVO CIRCULANTE		
VARIACÃO PASSIVO CIRCULANTE		

AUDITORIA INTERNA

AUDITOR-CHEFE
 JOSE CLAUDIO ROCHA GUIMARAES
 DDD - 021 FONE - 292-1144 RAMAL - 568

AUDITORIA EXTERNA

EMPRESA CONTRATADA
 NARDON NASI & CIA.
 TELEX - 01153833 DDD - 011 FONE - 255-8677

AS ORIGENS E APLICAÇÕES DE RECURSOS NÃO FORAM INFORMADAS ATÉ A DATA DE IMPRESSÃO DESTA PUBLICAÇÃO

IDENTIFICAÇÃO

ORBITA SISTEMAS AEROSPACIAIS S.A. - ORBITA

DATA/ATO CRIAÇÃO 17/04/1986 ATA GERAL
 DATA/ATO CONSTITUIÇÃO 07/01/1987 DECRETO LEI 2319
 CGC - 55763775000100 TELEX - DDD - FONE - 211-613
 ENDERECO - RODOVIA TAMOIOS KM 4

SÃO JOSE DO CAMPO SP CLP - 12200000

OBJETIVO

EMPRESA EM PROCESSO DE LIQUIDAÇÃO.

DIRETORIA

NOME	CARGO
ANTONIO GARCIA DE SILVEIRA	DIRETOR PRLSIDENTL
HORACIO ARAGONLS FORJAZ	DIRETOR EXECUTIVO

PESSOAL (NÚMERO DE EMPREGADOS)

	PESSOAL PROPRIO	TERCEIROS/CONVENIADOS
	31.12.93	31.12.93
ADMINISTRAÇÃO		
OPERAÇÃO		
INVESTIMENTO		
TOTAL		

COMPOSIÇÃO ACIONÁRIA

PERCENT	PERCENT
CAP VOT	CAP TOT

DADOS DE BALANÇO (CR\$ mil)

ATIVO	1993	PASSIVO	1993
ATIVO CIRCULANTE		PASSIVO CIRCULANTE	
DISPONIVEL		EMPR/FIN (MOEDA NAC/ESTR)	
VALORES A RECEBER		CONTAS A PAGAR/OUTROS	
ESTOQUES		EXIGIVEL A LONGO PRAZO	
OUTROS		EMPR/FIN (MOEDA NAC/ESTR)	
REALIZAVEL A LONGO PRAZO		ADJANT.P/ AUMENTO DE CAPITAL	
VALORES A RECEBER		OUTROS	
OUTROS		RESULTADO DE EXERCICIOS FUTUROS	
ATIVO PERMANENTE		PART. MINORIT. (GRUPOS/HOLDINGS)	
INVESTIMENTOS		PATRIMONIO LIQUIDO	
PARTICIPAÇÕES		CAPITAL INTEGRALIZADO	
CONTROLADAS		RESERVAS	
COLIGADAS		LUCROS (PREJ.) ACUMULADOS	
OUTRAS		OUTROS	
OUTROS			
IMOBILIZADO			
DIFERIDO			
TOTAL DO ATIVO		TOTAL DO PASSIVO	

DEMONSTRAÇÃO DO RESULTADO (CR\$ mil)

	1993	LEGISLAÇÃO
	INTEGRAL	
REC. BRUTA VENDAS/SERVICOS		
DEDUÇÕES		
RECEITA LIQUIDA		
CUSTO MERCADORIAS/SERVICOS		
LUCRO BRUTO		
RECEITAS (DESP) OPERACIONAIS		
COMERCIAIS/ADMINISTRATIVAS		
FINANCEIRAS LIQUIDAS		
RECEITAS FINANCEIRAS		
DESPESAS FINANCEIRAS		
RESULT. EQUIV. PATRIMONIAL		
OUTRAS DESPESAS OPERAC.		
OUTRAS RECEITAS OPERAC.		
PERDAS ATIVOS MONET. S/REND.		
GANHOS PASS. MONET. S/ENCARGOS		
LUCRO (PREJ.) OPERACIONAL		
RESULTADO NÃO OPERACIONAL		
SALDO CONTA CORREÇÃO MONET.		
VAR. MONETARIAS/CAMB. LIQUIDAS		
RESULTADO ANTES DO IR		
PROVISÕES PARA IR		
PARTICIP. E CONTRIB.		
LUCRO (PREJ) LIQ. EXERC.		
AJUS. PGM. EST. ECON.		
LUCR (PREJ) LIQ. EX. APOS AJUST		

ORIGENS E APLICAÇÕES DE RECURSOS (CR\$ mil)

	1993	LEGISLAÇÃO
	INTEGRAL	
ORIGENS DE RECURSOS		
ATIVIDADE ECONOMICA		
AUMENTO DE CAPITAL		
EMPRESTIMOS E FINANC. LP		
TRANSF. REAL. LP P/ATIVO CIR		
DEMAIS ORIGENS		
TOTAL DE RECURSOS		
APLICAÇÕES DE RECURSOS		
ATIV. ECONOMICA (PRELUIZO)		
INVESTIMENTOS		
TRANSF. FIN. LP P/PASS. CIRC		
APLICAÇÕES LP		
DIVIDENDOS DISTRIBUIDOS		
DEMAIS APLICAÇÕES		
TOTAL APLICAÇÕES		
VAR. CAP. CIRC. LIQ. EX. ANT. AJUS		
EFEITOS DO(S) AJUSTE(S)		
VAR. CAP. CIRC. LIQ. EX. AP. AJUS.		
VARIAÇÃO ATIVO CIRCULANTE		
VARIAÇÃO PASSIVO CIRCULANTE		

AUDITORIA INTERNA

AUDITOR-CHEFE
 TOSHIHIRO YOSIDA
 DDD - 0123 FONE - 251-709

AUDITORIA EXTERNA

A EMPRESA NÃO ENVIOU OS DADOS ATÉ A DATA DE IMPRESSÃO DESTA PUBLICAÇÃO

IDENTIFICAÇÃO

PROLOGO S.A. - PRODUTOS ELETRONICOS

DATA/ATO CRIAÇÃO 29/10/1980 EXP.DE MOTIVOS N 008 MEX/PRLS
 DATA/ATO CONSTITUIÇÃO 10/03/1981 ASSEMBLEIA DE CONSTITUIÇÃO
 CGC - 00625939000141 TLEX - DDD - 061 FONE - 233-8200
 ENDEREÇO - SIA/SUL TRECHO 03 LOTE 1240
 BRASILIA
 BRASILIA DI CEP - 71200000

OBJETIVO

PESQUISA, DESENVOLVIMENTO, INDUSTRIALIZAÇÃO E COMERCIALIZAÇÃO DE PRODUTOS TÉCNICOS E EQUIPAMENTOS ELETRONICOS RELACIONADOS COM A INDUSTRIA DE MATERIAL BELICO E BENS OUTROS CUJA TECNOLOGIA DERIVE DAQUELA GERADA NO DESENVOLVIMENTO DE EQUIPAMENTOS DE APLICAÇÃO MILITAR, POR FORÇA DE CONTINGENCIA DE PIONEIRISMO, CONVENIENCIA ADMINISTRATIVA OU INTERESSE DA SEGURANCA NACIONAL

DIRETORIA

NOME CARGO
 RAIMUNDO ALBERT QUINDERL GOMES LIQUIDANTE

PESSOAL (NÚMERO DE EMPREGADOS)

	PESSOAL PROPRIO	TERCEIROS/CONVENIADOS
ADMINISTRAÇÃO	31 12.93	31 12.93
OPERAÇÃO		
INVESTIMENTO		
TOTAL		

COMPOSIÇÃO ACIONÁRIA

IMBEL	PERCENT CAP VOT	PERCENT CAP TOT
	100,000	100,000

DADOS DE BALANÇO (CR\$ mil)

ATIVO		1993	PASSIVO		1993
ATIVO CIRCULANTE		120.765	PASSIVO CIRCULANTE		2.581.374
DISPONIVEL		57	EMPR/FIN (MOLDA NAC/ESTR.)		
VALORES A RECEBER			CONTAS A PAGAR/OUTROS		2.581.374
ESTOQUES			EXIGIVEL A LONGO PRAZO		
OUTROS		120.708	EMPR/FIN (MOLDA NAC/ESTR.)		
REALIZAVEL A LONGO PRAZO		1	ADJANT.P/ AUMENTO DE CAPITAL		
VALORES A RECEBER			OUTROS		
OUTROS		1	RESULTADO DE EXERCICIOS FUTUROS		
ATIVO PERMANENTE		4.957	PART. MINORIT. (GRUPOS/HOLDINGS)		
INVESTIMENTOS		4.364	PATRIMONIO LIQUIDO		2.455.651
PARTICIPAÇÕES			CAPITAL INTEGRALIZADO		73
CONTROLADAS			RESERVAS		350.270
COLIGADAS			LUCROS (PREJ.) ACUMULADOS		2.805.994
OUTRAS			OUTROS		
OUTROS		4.364			
IMOBILIZADO		593			
DIFERIDO					
TOTAL DO ATIVO		125.723	TOTAL DO PASSIVO		125.723

DEMONSTRAÇÃO DO RESULTADO (CR\$ mil)

	1993	LEGISLAÇÃO
REC. BRUTA VENDAS/SERVICOS		
DEDUÇÕES		
RECEITA LIQUIDA		
CUSTO MERCADORIAS/SERVICOS		
LUCRO BRUTO		
RECEITAS (DESP.) OPERACIONAIS	2.402.810	
COMERCIAIS/ADMINISTRATIVAS	34.722	
FINANCEIRAS LIQUIDAS	2.368.088	
RECEITAS FINANCEIRAS	116.395	
DESPESAS FINANCEIRAS	2.484.483	
RESULT. EQUIV. PATRIMONIAL		
OUTRAS DESPESAS OPERAC.		
OUTRAS RECEITAS OPERAC.		
PERDAS ATIVOS MONET. S/REND.		
GANHOS PASS. MONET. S/ENCARGOS		
LUCRO (PREJ.) OPERACIONAL	2.402.810	
RESULTADO NÃO OPERACIONAL		
SALDO CONTA CORREÇÃO MONET.	2.240.644	
VAR. MONETARIAS/CAMB. LIQUIDAS		
RESULTADO ANTES DO IR	162.166	
PROVISÕES PARA IR		
PARTICIP. E CONTRIB.		
LUCRO (PREJ.) LIQ. EXERC.	162.166	
AJUS. PGM. EST. ECON.		
LUCR (PREJ.) LIQ. EX. APOS AJUST	162.166	

ORIGENS E APLICAÇÕES DE RECURSOS (CR\$ mil)

	1993	LEGISLAÇÃO
ORIGENS DE RECURSOS		
ATIVIDADE ECONOMICA	2.228.102	
AUMENTO DE CAPITAL	19.021	
EMPRESTIMOS E FINANC. LP		
TRANSF. REAL. LP P/ATIVO CIR		
DEMAIS ORIGENS		
TOTAL DE RECURSOS	2.209.081	
APLICAÇÕES DE RECURSOS		
ATIV. ECONOMICA (PREJUÍZO)	162.166	
INVESTIMENTOS		
TRANSF. FIN. LP P/PASS. CIRC.		
APLICAÇÕES LP		
DIVIDENDOS DISTRIBUIDOS		
DEMAIS APLICAÇÕES		
TOTAL APLICAÇÕES	162.166	
VAR. CAP. CIRC. LIQ. EX. ANT. AJUS.	2.371.247	
EFEITOS DO(S) AJUSTE(S)		
VAR. CAP. CIRC. LIQ. EX. AP. AJUS.	2.371.247	
VARIACÃO ATIVO CIRCULANTE	116.161	
VARIACÃO PASSIVO CIRCULANTE	2.487.408	

AUDITORIA INTERNA**AUDITORIA EXTERNA**

EMPRESA CONTRATADA
 MIN. EXERCITO-SECT. DE ECON.

DDD - 061 FONE - 321-7172 RAMAL - 2078

IDENTIFICAÇÃO

REOL FEDERAL DE ARMAZENS GERAIS FERROVIARIOS S.A. - AGEF

DATA/ATO CRIAÇÃO 16/03/1957 LEI 3.115 ARTIGO 30
 DATA/ATO CONSTITUIÇÃO 12/08/1959 ASSEMBLEIA DE CONSTITUIÇÃO
 CGC - 33366501000145 TLEEX - 2132867 DDD - 021 FONE - 223-4224
 ENDEREÇO - PRACA CRISTIANO OTONI S/N
 ED. ESTAÇÃO DOM PEDRO 11-7 AND.
 RIO DE JANEIRO RJ CEP - 20221000

DIRETORIA

NOME	CARGO
RENATO DA SILVA ALMEIDA	PRESIDENTE
ROBERTO PESSOA	DIRETOR COMERCIAL
CLISAR BIAGGIO FONTLLES	DIR. ADM. FINAN. EM EXER.

OBJETIVO

CONSTRUIR E INSTALAR ARMAZENS GERAIS, FRIGORIFICOS E SILOS, DESTINADOS A COMPLEMENTAR, AUXILIAR E INCENTIVAR O TRANSPORTE FERROVIARIO

PESSOAL (NÚMERO DE EMPREGADOS)

	PESSOAL PROPRIO	TERCEIROS/CONVENIADOS
ADMINISTRAÇÃO	31.12.93	31.12.93
OPERAÇÃO	33	19
INVESTIMENTO	11	10
TOTAL	44	29

COMPOSIÇÃO ACIONÁRIA

	PERCENT CAP VOT	PERCENT CAP TOT
RFFSA	99,998	99,998
OUTROS	0,002	0,002

DADOS DE BALANÇO (CR\$ mil)

ATIVO		PASSIVO	
	1993		1993
ATIVO CIRCULANTE	522.064	PASSIVO CIRCULANTE	52.689
DISPONIVEL	367.433	EMPR/FIN. (MOEDA NAC/LSTR.)	
VALORES A RECEBER	23.699	CONTAS A PAGAR/OUTROS	52.689
ESTOQUES		EXIGIVEL A LONGO PRAZO	183.120
OUTROS	130.932	EMPR/FIN. (MOEDA NAC/ESTR.)	
REALIZAVEL A LONGO PRAZO	76.257	ADIANT.P./ AUMENTO DE CAPITAL	
VALORES A RECEBER	64.104	OUTROS	183.120
OUTROS	12.153	RESULTADO DE EXERCICIOS FUTUROS	
ATIVO PERMANENTE	2.490.858	PART. MINORIT. (GRUPOS/HOLDINGS)	
INVESTIMENTOS	8.571	PATRIMONIO LIQUIDO	2.823.362
PARTICIPAÇÕES	3.554	CAPITAL INTEGRALIZADO	124.037
CONTROLADAS		RESERVAS	3.070.458
COLIGADAS		LUCROS(PREJ.) ACUMULADOS	371.133
OUTRAS	3.554	OUTROS	
OUTROS	5.017		
IMOBILIZADO	2.482.235		
DIFERIDO	52		
TOTAL DO ATIVO	3.089.179	TOTAL DO PASSIVO	3.089.179

DEMONSTRAÇÃO DO RESULTADO (CR\$ mil)

	1993	LEGISLAÇÃO
	INTEGRAL	
REC. BRUTA VENDAS/SERVICOS		127.109
DEDUÇÕES		17.232
RECEITA LIQUIDA		109.877
CUSTO MERCADORIAS/SERVICOS		45.715
LUCRO BRUTO		61.161
RECEITAS (DESP. OPERACIONAIS)		207.852
COMERCIAIS/ADMINISTRATIVAS		209.840
FINANCEIRAS LIQUIDAS		346.626
RECEITAS FINANCEIRAS		590.470
DESPESAS FINANCEIRAS		243.844
RESULT. EQUIV. PATRIMONIAL		
OUTRAS DESPESAS OPERAC.		71.066
OUTRAS RECEITAS OPERAC.		
PERDAS ATIVOS MONET. S/REND.		
GANHOS PASS. MONET. S/ENCARGOS		
LUCRO (PREJ.) OPERACIONAL		269.013
RESULTADO NÃO OPERACIONAL		80.052
SALDO CONTA CORREÇÃO MONET.		636.791
VAR. MONETARIAS/CAMB. LIQUIDAS		
RESULTADO ANTES DO IR		447.830
PROVISÕES PARA IR		4.846
PARTICIP. E CONTRIB.		
LUCRO (PREJ.) LIQ. EXERC.		452.676
AJUS. PGM. EST. LCON.		
LUCR.(PREJ.) LIQ. EX. APOS AJUST.		452.676

ORIGENS E APLICAÇÕES DE RECURSOS (CR\$ mil)

	1993	LEGISLAÇÃO
	INTEGRAL	
ORIGENS DE RECURSOS		
ATIVIDADE ECONOMICA		930.927
AUMENTO DE CAPITAL		
EMPRESTIMOS E FINANC. LP		
TRANSF. REAL LP P/ATIVO CIR		
DEMAIS ORIGENS		
TOTAL DE RECURSOS		930.927
APLICAÇÕES DE RECURSOS		
ATIV. ECONOMICA (PREJUÍZO)		452.676
INVESTIMENTOS		1.676
TRANSF. FIN. LP P/PASS. CIRC.		
APLICAÇÕES LP		48.661
DIVIDENDOS DISTRIBUIDOS		
DEMAIS APLICAÇÕES		12.550
TOTAL APLICAÇÕES		515.563
VAR. CAP. CIRC. LIQ. EX. ANT. AJUS.		415.364
EFEITOS DOIS AJUSTE(S)		
VAR. CAP. CIRC. LIQ. EX. AP. AJUS.		415.364
VARIACÃO ATIVO CIRCULANTE		493.380
VARIACÃO PASSIVO CIRCULANTE		78.016

AUDITORIA INTERNA

AUDITOR-CHEFE
 HELIO CROCI DE PAIVA
 DDD - 021 FONE - 233-4224 RAMAL - 55

AUDITORIA EXTERNA

EMPRESA CONTRATADA
 WALTER HEUER
 TELEX - 2138809 DDD - 021 FONE - 240-1332

IDENTIFICAÇÃO

REDE FERROVIÁRIA FEDERAL S.A. - RFFSA

DATA/ATO CRIAÇÃO 16/03/1957 LEI 3.115
 DATA/ATO CONSTITUIÇÃO 30/07/1957 DECRETO 42385
 CGC - 33613332000109 TELEF - 21372 DDD - 021 FONE - 233-5795
 ENDEREÇO - PRAÇA PROCÓPIO FERREIRA, 86
 11 AND. CENTRO RJ CEP - 20224000
 RIO DE JANEIRO

DIRETORIA

NOME	CARGO
RENATO DA SILVA AMEIDA	PRESIDENTE
SEBASTIAO HERMANO LILTE CINTRA	DIR. FINANCEIRO
BENTO JOSE DE LIMA	DIR. AREA NEG.-REGIAO SUL
IVANILDO DE MARCOS BELTRAO	DIR. AREA NEG.-CENT. LESTE
CLAUDIO OCTAVIO VIDAL SENRA	DIR. AREA NEG.-REG. SUDESTE
ALMIR FERREIRA GASPAR	DIR. ADM. E REC. HUMANOS
ELEDNOR AMORIM DE MORAIS	DIR. AREA NEG.-REG. NORDESTE

OBJETIVO

PROMOVER E GERIR OS INTERESSES DA UNIAO NO SETOR DE TRANSPORTES FERROVIARIOS, PLANEJAR, ELABORAR PROJETOS E EXECUTAR OBRAS DE ENGENHARIA FERROVIARIA.

PESSOAL (NÚMERO DE EMPREGADOS)

	PESSOAL PROPRIO	TERCEIROS/CONVENIADOS
ADMINISTRAÇÃO	31.12.93	31.12.93
OPERAÇÃO	5.265	
INVESTIMENTO	40.746	
T O T A L	49	
	46.063	

COMPOSIÇÃO ACIONÁRIA

	CAP VOT	PERCENT	CAP TOT	PERCENT
UNIAO FEDERAL	96.232		95.284	
BNDES			2.102	
FND	1.768		1.593	
OUTROS			1.021	

DADOS DE BALANÇO (CR\$ mil)

ATIVO	1993
ATIVO CIRCULANTE	53.498.867
DISPONIVEL	6.559.189
VALORES A RECEBER	9.881.756
ESTOQUES	6.156.874
OUTROS	30.901.048
REALIZAVEL A LONGO PRAZO	42.387.033
VALORES A RECEBER	39.659.980
OUTROS	2.727.053
ATIVO PERMANENTE	5.205.148.195
INVESTIMENTOS	426.446.306
PARTICIPAÇÕES	426.446.306
CONTROLADAS	426.119.616
COLIGADAS	
OUTRAS	326.690
OUTROS	
IMOBILIZADO	4.756.759.350
DIFERIDO	21.942.539
TOTAL DO ATIVO	5.301.034.095

PASSIVO	1993
PASSIVO CIRCULANTE	608.203.338
EMPR./FIN. (MOEDA NAC./ESTR.)	202.445.809
CONTAS A PAGAR/OUTROS	405.757.529
EXIGIVEL A LONGO PRAZO	306.146.776
EMPR./FIN. (MOEDA NAC./ESTR.)	65.134.904
ADIANT. P/ AUMENTO DE CAPITAL	
OUTROS	241.011.872
RESULTADO DE EXERCÍCIOS FUTUROS	
PART. MINORIT. (GRUPOS/HOLDINGS)	
PATRIMONIO LIQUIDO	4.386.683.981
CAPITAL INTEGRALIZADO	106.931.086
RESERVAS	4.295.440.016
LUCROS (PREJ.) ACUMULADOS	515.687.121
OUTROS	
TOTAL DO PASSIVO	5.301.034.095

DEMONSTRAÇÃO DO RESULTADO (CR\$ mil)

	1993
REC. BRUTA VENDAS/SERVICOS	74.992.325
DEDUÇÕES	8.809.057
RECEITA LIQUIDA	66.183.268
CUSTO MERCADORIAS/SERVICOS	151.447.023
LUCRO BRUTO	85.263.755
RECEITAS (DESP.) OPERACIONAIS	325.063.061
COMERCIAIS/ADMINISTRATIVAS	85.733.613
FINANCEIRAS LIQUIDAS	227.718.718
RECEITAS FINANCEIRAS	6.484.573
DESPESAS FINANCEIRAS	234.203.291
RESULT. EQUIV. PATRIMONIAL	13.233.607
OUTRAS DESPESAS OPERAC.	
OUTRAS RECEITAS OPERAC.	1.622.877
PERDAS ATIVOS MONET. S/REND.	
GANHOS PASS. MONET. S/ENCARGOS	
LUCRO (PREJ.) OPERACIONAL	410.326.816
RESULTADO NÃO OPERACIONAL	848.151
SALDO CONTA CORREÇÃO MONET.	549.796.247
VAR. MONETARIAS/CAMB. LIQUIDAS	528.622.367
RESULTADO ANTES DO IR	388.304.785
PROVISÕES PARA IR	5.194.041
PARTICIP. E CONTRIB.	
LUCRO (PREJ.) LIQ. EXERC.	383.110.744
AJUS. PGM. EST. ECON.	
LUCR (PREJ.) LIQ. EX. APOS AJUST.	383.110.744

ORIGENS E APLICAÇÕES DE RECURSOS (CR\$ mil)

	1993
ORIGENS DE RECURSOS	
ATIVIDADE ECONOMICA	326.637.697
AUMENTO DE CAPITAL	27.593.918
EMPRESTIMOS E FINANÇ. LP	2.591.229
TRANSF. REAL. LP P/ATIVO CIR.	2.229.769
DEMAIS ORIGENS	49.964
TOTAL DE RECURSOS	294.172.817
APLICAÇÕES DE RECURSOS	
ATIV. ECONOMICA (PREJUÍZO)	383.110.744
INVESTIMENTOS	16.393.904
TRANSF. FIN. LP P/PASS. CIRC.	17.137.541
APLICAÇÕES LP	
DIVIDENDOS DISTRIBUIDOS	
DEMAIS APLICAÇÕES	174.606.205
TOTAL APLICAÇÕES	242.035.984
VAR. CAP. CIRC. LIQ. EX. ANT. AJUS.	536.208.801
EFEITOS DO(S) AJUSTE(S)	
VAR. CAP. CIRC. LIQ. EX. AP. AJUS.	536.208.801
VARIACÃO ATIVO CIRCULANTE	52.158.463
VARIACÃO PASSIVO CIRCULANTE	588.367.264

AUDITORIA INTERNA

AUDITOR-CHEFE
 WALDEMAR FERREIRA DA SILVA
 DDD - 021 FONE - 291-2185 RAMAL - 558

AUDITORIA EXTERNA

EMPRESA CONTRATADA
 MOREIRA-AUD. BRASILEIROS ASSOCIADOS
 TELEF - 2131454 DDD - 021 FONE - 223-4164

IDENTIFICAÇÃO

SERVICO FEDERAL DE PROCESSAMENTO DE DADOS - SERPRO

DATA/ATO CRIAÇÃO 13/10/1970 LL1 N 5.615
 DATA/ATO CONSTITUIÇÃO 19/09/1991 DECRET. N 218
 CGC - 3368311000107 TELEX - 01940 DDD - 061 FONE - 216-2611
 ENDEREÇO - SGAN Q. 601 MODULO V
 ASA NORTE
 BRASÍLIA DF CEP - 70830010

OBJETIVO

PROVEP A ADMINISTRAÇÃO PÚBLICA DE INSTRUMENTOS MODERNOS E EFICIENTES NA ÁREA DE INFORMÁTICA PARA GESTÃO DE SUAS ATIVIDADES.

DIRETORIA

NOME	CARGO
EDUARDO BRANDAO DE AZEREDO	DIR. PRESIDENTE
JOSE NIVALDO GOMES CORDILRO	DIR. AREA DE GEST. INTERNA
WOLNLY MENDES MARTINS	DIR. AREA DE SIST. TECNOL.
RAIMUNDO NONATO DA COSTA	DIRETOR AREA DE OPERAÇÕES
ARTUR NUNES DE OLIVEIRA FILHO	DIR. AREA DE ADM. COMERC.

PESSOAL (NÚMERO DE EMPREGADOS)

	PESSOAL PRÓPRIO	TERCEIROS/CONVENIADOS
	31.12.93	31.12.93
ADMINISTRAÇÃO	2.865	82
OPERAÇÃO	10.489	130
INVESTIMENTO		
TOTAL	13.354	212

COMPOSIÇÃO ACIONÁRIA

	PERCENT CAP VOT	PERCENT CAP TOT
UNIAO FEDERAL	100,000	100,000

DADOS DE BALANÇO (CR\$ mil)

ATIVO	1993	PASSIVO	1993
ATIVO CIRCULANTE	22.469.130	PASSIVO CIRCULANTE	18.659.833
DISPONIVEL	13.650.699	EMPR./FIN. (MOEDA NAC./LSTR.)	
VALORES A RECEBER	8.398.064	CONTAS A PAGAR/OUTROS	18.659.833
ESTOQUES	162.190		
OUTROS	249.217	EXIGIVEL A LONGO PRAZO	922.524
REALIZAVEL A LONGO PRAZO	9.962	EMPR./FIN. (MOEDA NAC./LSTR.)	
VALORES A RECEBER		ADIANT. P/ AUMENTO DE CAPITAL	
OUTROS	9.962	OUTROS	922.524
ATIVO PERMANENTE	22.392.979	RESULTADO DE EXERCÍCIOS FUTUROS	
INVESTIMENTOS	26.146	PART. MINORIT. (GRUPOS/HOLDINGS)	
PARTICIPAÇÕES	26.146	PATRIMONIO LIQUIDO	25.289.714
CONTROLADAS		CAPITAL INTEGRALIZADO	4.947.931
COLIGADAS	1.015	RESERVAS	21.567.150
OUTRAS	25.131	LUCROS (PREJ.) ACUMULADOS	1.225.367
OUTROS		OUTROS	
IMOBILIZADO	20.819.361		
DIFERIDO	1.547.472		
TOTAL DO ATIVO	44.872.071	TOTAL DO PASSIVO	44.872.071

DEMONSTRAÇÃO DO RESULTADO (CR\$ mil)

	1993	LEGISLAÇÃO
REC. BRUTA VENDAS/SERVIÇOS	53.969.859	
DEDUÇÕES	1.215.821	
RECEITA LÍQUIDA	52.754.038	
CUSTO MERCADORIAS/SERVIÇOS	41.450.504	
LUCRO BRUTO	11.303.534	
RECEITAS (DESP.) OPERACIONAIS	9.416.177	
COMERCIAIS/ADMINISTRATIVAS		
FINANCEIRAS LÍQUIDAS	911.769	
RECEITAS FINANCEIRAS	395.134	
DESPESAS FINANCEIRAS	1.306.903	
RESULT. EQUIV. PATRIMONIAL		
OUTRAS DESPESAS OPERAC.	11.198.535	
OUTRAS RECEITAS OPERAC.	2.694.127	
PERDAS ATIVOS MONET. S/REND.		
GANHOS PASS. MONET. S/ENCARGOS		
LUCRO (PREJ.) OPERACIONAL	1.887.357	
RESULTADO NÃO OPERACIONAL	693.704	
SALDO CONTA CORREÇÃO MONET.	5.925.395	
VAR. MONETARIAS/CAMB. LÍQUIDAS		
RESULTADO ANTES DO IR	8.506.456	
PROVISÕES PARA IR	87.613	
PARTICIP. E CONTRIB.	9.644.210	
LUCRO (PREJ.) LIQ. EXERC.	1.225.367	
AJUS. PGM. EST. ECON.		
LUCRO (PREJ.) LIQ. EX. APOS AJUST.	1.225.367	

ORIGENS E APLICAÇÕES DE RECURSOS (CR\$ mil)

	1993	LEGISLAÇÃO
ORIGENS DE RECURSOS		
ATIVIDADE ECONÔMICA	1.315.481	
AUMENTO DE CAPITAL		
EMPRESTIMOS E FINANÇ. LP		
TRANSF. REAL. LP P/ATIVO CIRC.		
DEMAIS ORIGENS	726.860	
TOTAL DE RECURSOS	2.042.341	
APLICAÇÕES DE RECURSOS		
ATIV. ECONÔMICA (PREJUÍZO)	1.225.367	
INVESTIMENTOS	716.077	
TRANSF. FIN. LP P/PASS. CIRC.		
APLICAÇÕES LP	5.105	
DIVIDENDOS DISTRIBUÍDOS		
DEMAIS APLICAÇÕES	3.714.461	
TOTAL APLICAÇÕES	1.765.912	
VAR. CAP. CIRC. LIQ. EX. ANT. AJUS.	3.808.253	
EFEITOS DO(S) AJUSTE(S)		
VAR. CAP. CIRC. LIQ. EX. AP. AJUS.	3.808.253	
VARIACÃO ATIVO CIRCULANTE	21.925.588	
VARIACÃO PASSIVO CIRCULANTE	18.117.335	

AUDITORIA INTERNA

AUDITOR-CHEFE
 RAMOLDO RODRIGUES DOS SANTOS

DDD - 061 FONE - 226-2354 RAMAL - 2109

AUDITORIA EXTERNA

IDENTIFICAÇÃO

SIDERURGIA BRASILEIRA S.A. - SIDERBRAS
 DATA/ATO CRIAÇÃO 17/09/1973 LEI 5.919
 DATA/ATO CONSTITUIÇÃO
 CGC - 00367961000139 TELEX - DDD - 061 FONE - 225-9888
 ENDEREÇO - SAS - QUADRA 02 BL E
 BRASILIA DF CEP - 70070000

OBJETIVO

EMPRESA EM PROCESSO DE LIQUIDAÇÃO.

DIRETORIA

NOME	CARGO
SERGIO LAMPERT	LIQUIDANTE

PESSOAL (NÚMERO DE EMPREGADOS)

	PESSOAL PRÓPRIO	TERCEIROS/CONVENIADOS
ADMINISTRAÇÃO	31.12.93	31.12.93
OPERAÇÃO	32	4
INVESTIMENTO		
T O T A L	32	4

COMPOSIÇÃO ACIONÁRIA

	PERCENT CAP VOT	PERCENT CAP TOT
UNIAO FEDERAL	99,430	99,430
OUTROS	0,570	0,570

DADOS DE BALANÇO (CR\$ mil)

ATIVO	1993
ATIVO CIRCULANTE	470.315.919
DISPONIVEL	6.546.485
VALORES A RECEBER	418.391.627
ESTOQUES	264
OUTROS	45.377.543
REALIZAVEL A LONGO PRAZO	
VALORES A RECEBER	
OUTROS	
ATIVO PERMANENTE	149.312.799
INVESTIMENTOS	148.723.431
PARTICIPAÇÕES	148.647.270
CONTROLADAS	42.367.721
COLIGADAS	106.279.549
OUTRAS	
OUTROS	76.161
IMOBILIZADO	589.368
DIFERIDO	
T O T A L D O A T I V O	619.628.718

PASSIVO	1993
PASSIVO CIRCULANTE	3.778.678.632
EMPR/FIN (MOEDA NAC/LSTR)	3.064.576.131
CONTAS A PAGAR/OUTROS	714.102.501
EXIGIVEL A LONGO PRAZO	
EMPR/FIN (MOEDA NAC/ESTR.)	
ADIANT.P/ AUMENTO DE CAPITAL	
OUTROS	
RESULTADO DE EXERCÍCIOS FUTUROS	
PART.MINORIT.(GRUPOS/HOLDINGS)	
PATRIMONIO LIQUIDO	3.159.049.914
CAPITAL INTEGRALIZADO	128.577.188
RESERVAS	3.332.341.668
LUCROS(PREJ.) ACUMULADOS	6.819.265.396
OUTROS	199.296.626
T O T A L D O P A S S I V O	619.628.718

DEMONSTRAÇÃO DO RESULTADO (CR\$ mil)

	1993	LEGISLAÇÃO
REC. BRUTA VENDAS/SERVICOS		
DEDUÇÕES		
RECEITA LIQUIDA		
CUSTO MERCADORIAS/SERVICOS		
LUCRO BRUTO		
RECEITAS(DESC.) OPERACIONAIS	295.771	256.463.476
COMERCIAIS/ADMINISTRATIVAS		8.311.860
FINANCEIRAS LIQUIDAS	235.648	24.580.872
RECEITAS FINANCEIRAS	95.396	16.313.672
DESPESAS FINANCEIRAS	331.044	40.894.544
RESULT.EQUIV.PATRIMONIAL	61.813	54.228.279
OUTRAS DESPESAS OPERAC.	1.776	169.343.502
OUTRAS RECEITAS OPERAC.	3.466	1.037
PERDAS ATIVOS MONET. S/REND.		
GANHOS PASS.MONET.S/ENCARGOS		
LUCRO (PREJ.) OPERACIONAL	295.771	256.463.476
RESULTADO NÃO OPERACIONAL	279.521	318.088.799
SALDO CONTA CORREÇÃO MONET.		1.319.581.398
VAR. MONETARIAS/CAMB.LIQUIDAS		3.239.605.072
RESULTADO ANTES DO IR	575.292	2.494.585.949
PROVISÕES PARA IR		
PARTICIP. E CONTRIB.		
LUCRO (PREJ.) LIQ. EXERC.	575.292	2.494.585.949
AJUS.PGM. EST. ECON.		
LUCRO(PREJILIQ. EX.APOS AJUST	575.292	2.494.585.949

ORIGENS E APLICAÇÕES DE RECURSOS (CR\$ mil)

	1993	LEGISLAÇÃO
ORIGENS DE RECURSOS		
ATIVIDADE ECONOMICA	2.863.682.363	639.508.546
AUMENTO DE CAPITAL		
EMPRESTIMOS E FINANÇ.LP		
TRANSF.REAL.LP P/ATIVO CIR	69.159.709	2.742.194
DEMAIS ORIGENS		
TOTAL DE RECURSOS	2.932.842.072	636.766.352
APLICAÇÕES DE RECURSOS		
ATIV.ECONOMICA (PREJUIZO)	575.292	2.494.585.949
INVESTIMENTOS	633.104.112	57.954.424
TRANSF.FIN.LP P/PASS.CIRC.	877.160.198	39.502.172
APLICAÇÕES LP		
DIVIDENDOS DISTRIBUIDOS		
DEMAIS APLICAÇÕES		322
TOTAL APLICAÇÕES	1.510.839.602	2.592.042.867
VAR.CAP.CIRC.LIQ.EX.ANT.AJUS	1.422.002.470	3.228.809.219
EFEITOS DO(S) AJUSTE(S)		
VAR.CAP.CIRC.LIQ.EX.AP.AJUS	1.422.002.470	3.228.809.219
VARIACÃO ATIVO CIRCULANTE	193.074.520	451.201.181
VARIACÃO PASSIVO CIRCULANTE	1.228.927.950	3.680.010.400

AUDITORIA INTERNA

AUDITOR-CHEFE
 MARIA LUCIA DE MIRANDA LOPES
 DDD - 061 FONE - 322-1908

AUDITORIA EXTERNA

EMPRESA CONTRATADA
 PRICE WATERHOUSE AUDIT. INDEP.
 TELEX - 2616950 DDD - 031 FONE - 261-6322

IDENTIFICAÇÃO

TELECOMUNICAÇÕES AERONAUTICAS S.A. - TASA

DATA/ATO CRIAÇÃO 16/01/1967 DECRETO-LEI N 107
 DATA/ATO CONSTITUIÇÃO 17/10/1969 DECRETO N 65451
 CGC - 33839853000170 TELEX - 30679 DDD - 021 FONE - 383-7070
 ENDEREÇO - AIRJ - TECA - 2 ANDAR
 ILHA DO GOVERNADOR
 RIO DE JANEIRO RJ CEP - 21941520

OBJETIVO

IMPLANTAR, ADMINISTRAR, OPERAR E EXPLORAR COMERCIAL E INDUSTRIALMENTE ATIVIDADES DE PROTEÇÃO AO VOO QUAISQUEM FORAM ATRIBUÍDAS PELO MINISTÉRIO DA AERONÁUTICA, BEM COMO AQUELAS LIGADAS AOS TRANSPORTES AERÉOS EM GERAL E REALIZAR QUAISQUER ATIVIDADES CORRELATAS OU AFINS.

DIRETORIA

NOME	CARGO
TEN BRIG R/R LAIR DA SILVA ANDRADE	PRESIDENTE
NAJ BRIG R/R AMILCAR FERRARI ALVES	DIRETOR ADMINISTRATIVO
CEL R/R ARAMIS TAVARES DA SILVA	DIRETOR FINANCEIRO
VALMIR FERREIRA CHAVES	DIRETOR DE OPERAÇÕES
BRIG ENG ROBERTO DELLA PIAZZA	DIRETOR TÉCNICO

PESSOAL (NÚMERO DE EMPREGADOS)

	PESSOAL PRÓPRIO	TERCEIROS/CONVENIADOS
ADMINISTRAÇÃO	856	31.12.93
OPERAÇÃO	1.894	
INVESTIMENTO		
TOTAL	2.750	

COMPOSIÇÃO ACIONÁRIA

	CAP VOT	PERCENT	CAP TOT	PERCENT
UNIAO FEDERAL	88.800	11,200	88.800	11,200
FND	11.200		11.200	

DADOS DE BALANÇO (CR\$ mil)

ATIVO		PASSIVO	
ATIVO CIRCULANTE	13.045.892	PASSIVO CIRCULANTE	10.620.188
DISPONIVEL	1.815.866	EMPR/FIN. (MOEDA NAC/ESTR.)	
VALORES A RECEBER	11.016.443	CONTAS A PAGAR/OUTROS	10.620.188
ESTOQUES	29.513		
OUTROS	184.070	EXIGIVEL A LONGO PRAZO	1.376.005
REALIZAVEL A LONGO PRAZO	4.388.333	EMPR/FIN. (MOEDA NAC/ESTR.)	
VALORES A RECEBER	4.345.705	ADIANT P/ AUMENTO DE CAPITAL	
OUTROS	42.620	OUTROS	1.376.005
ATIVO PERMANENTE	3.907.082	RESULTADO DE EXERCÍCIOS FUTUROS	
INVESTIMENTOS	59.337	PART. MINORIT. (GRUPOS/HOLDINGS)	
PARTICIPAÇÕES	1.989	PATRIMÔNIO LÍQUIDO	9.345.114
CONTROLADAS		CAPITAL INTEGRALIZADO	297.832
COLIGADAS		RESERVAS	9.047.282
OUTRAS	1.989	LUCROS (PREJ.) ACUMULADOS	
OUTROS	57.348	OUTROS	
IMOBILIZADO	2.233.370		
DIFERIDO	1.614.375		
TOTAL DO ATIVO	21.341.307	TOTAL DO PASSIVO	21.341.307

DEMONSTRAÇÃO DO RESULTADO (CR\$ mil)

	INTEGRAL	LEGISLAÇÃO
REC. BRUTA VENDAS/SERVÍCIOS	5.423.931	
DEDUÇÕES	186.517	
RECEITA LÍQUIDA	5.237.414	
CUSTO MERCADORIAS/SERVÍCIOS	4.811.372	
LUCRO BRUTO	426.042	
RECEITAS (DESP.) OPERACIONAIS	1.656.962	
COMERCIAIS/ADMINISTRATIVAS	1.762.725	
FINANCEIRAS LÍQUIDAS	3.439.697	
RECEITAS FINANCEIRAS	3.487.662	
DESPESAS FINANCEIRAS	47.965	
RESULT. EQUIV. PATRIMONIAL		
OUTRAS DESPESAS OPERAC.		
OUTRAS RECEITAS OPERAC.		
PERDAS ATIVOS MONET. S/REND.		
GANHOS PASS. MONET. S/ENCARGOS		
LUCRO (PREJ.) OPERACIONAL	2.083.004	
RESULTADO NÃO OPERACIONAL	61.892	
SALDO CONTA CORREÇÃO MONET.	3.727.430	
VAR. MONETÁRIAS/CAMB. LÍQUIDAS	3.362.540	
RESULTADO ANTES DO IR	1.780.006	
PROVISÕES PARA IR	174.177	
PARTICIP. E CONTRIB.		
LUCRO (PREJ.) LIQ. EXERC.	1.605.829	
AJUS. PGM. EST. ECON.		
LUCR (PREJ.) LIQ. EX. APOS AJUST.	1.605.829	

ORIGENS E APLICAÇÕES DE RECURSOS (CR\$ mil)

	INTEGRAL	LEGISLAÇÃO
ORIGENS DE RECURSOS		
ATIVIDADE ECONÔMICA		3.914.598
AUMENTO DE CAPITAL		
EMPRESTIMOS E FINANÇ. LP		
TRANSF. REAL LP P/ATIVO CIRC.		67.666
DEMAIS ORIGENS		109.816
TOTAL DE RECURSOS	4.092.080	
APLICAÇÕES DE RECURSOS		
ATIV. ECONÔMICA (PREJUÍZO)		
INVESTIMENTOS		92.620
TRANSF. FIN. LP P/PASS. CIRC.		
APLICAÇÕES LP		1.531.442
DIVIDENDOS DISTRIBUÍDOS		160.583
DEMAIS APLICAÇÕES		
TOTAL APLICAÇÕES	1.784.645	
VAR. CAP. CIRC. LIQ. EX. ANT. AJUS.		2.307.435
EFEITOS DO(S) AJUSTE(S)		
VAR. CAP. CIRC. LIQ. EX. AP. AJUS.		2.307.435
VARIACÃO ATIVO CIRCULANTE		12.656.383
VARIACÃO PASSIVO CIRCULANTE		10.348.948

AUDITORIA INTERNA

AUDITOR-CHEFE
 YARA MARIA LANG NOVOA
 DDD - 021 FONE - 290-1294

AUDITORIA EXTERNA

EMPRESA CONTRATADA
 NT & ASSOCIADOS S/C
 TELEX - 36838 DDD - 021 FONE - 262-7946

IDENTIFICAÇÃO

URANIO DO BRASIL S.A. - URU

DATA/ATO CRIAÇÃO 31/08/1988 DLCRETO N 96622
 DATA/ATO CONSTITUIÇÃO 04/10/1988 ESCRITURA PUBLICA
 CGC - 25480575000180 TCELEX - DDD - 035 FONE - 722-1222
 ENDEREÇO - RODOVIA POCOS DE CALDAS/ANDRADAS
 KM 20,6
 CALDAS MG CEP - 37780000

DIRETORIA

NOME	CARGO
ROBERTO NOGUEIRA DA FRANCA	PRESIDENTE
VICENTE CHIELLI JUNIOR	DIRETOR TÉCNICO
EDENIL MELO DE BRITTO	DIR. ADM. E FINANCEIRO

OBJETIVO

PROSPECÇÃO, PESQUISA E LAVRA DE MINERIOS NUCLEARES E ASSOCIADOS.
 PRODUÇÃO DE CONCENTRADOS DE MINERIOS NUCLEARES E SEU BENEFICIA-
 MENTO.

PESSOAL (NÚMERO DE EMPREGADOS)

	PESSOAL PROPRIO	TERCEIROS/CONVENIADOS
	31.12.93	31.12.93
ADMINISTRAÇÃO	73	
OPERAÇÃO	337	
INVESTIMENTO		
TOTAL	410	

COMPOSIÇÃO ACIONÁRIA

	PERCENT CAP VOT	PERCENT CAP TOT
INB	99,999	99,999
OUTROS	0,001	0,001

DADOS DE BALANÇO (CR\$ mil)

ATIVO		PASSIVO	
ATIVO CIRCULANTE	677.971	PASSIVO CIRCULANTE	1.323.611
DISPONIVEL	155.872	EMPR/FIN. (MOLDA NAC/ESTR.)	
VALORES A RECEBER	152.393	CONTAS A PAGAR/OUTROS	1.323.611
ESTOQUES	367.943		
OUTROS	1.763	EXIGIVEL A LONGO PRAZO	7.714.460
REALIZAVEL A LONGO PRAZO	78.759	EMPR/FIN. (MOLDA NAC/ESTR.)	
VALORES A RECEBER	9.205	ADIANT.P/ AUMENTO DL CAPITAL	2.844.697
OUTROS	69.554	OUTROS	4.869.763
ATIVO PERMANENTE	6.309.888	RESULTADO DE EXERCICIOS FUTUROS	
INVESTIMENTOS	876	PART. MINORIT. (GRUPOS/HOLDINGS)	
PARTICIPAÇÕES	876	PATRIMONIO LIQUIDO	1.971.453-
CONTROLADAS		CAPITAL INTEGRALIZADO	429.083
COLIGADAS		RESERVAS	10.950.712
OUTRAS	876	LUCROS (PREJ.) ACUMULADOS	13.351.248-
OUTROS		OUTROS	
IMOBILIZADO	4.393.978		
DIFERIDO	1.925.034		
TOTAL DO ATIVO	7.066.618	TOTAL DO PASSIVO	7.066.618

DEMONSTRAÇÃO DO RESULTADO (CR\$ mil)

	1993	LEGISLAÇÃO
REC. BRUTA VENDAS/SERVICOS	67.050	
DEDUÇÕES	7.339-	
RECEITA LIQUIDA	59.711	
CUSTO MERCADORIAS/SERVICOS	73.758-	
LUCRO BRUTO	14.047-	
RECEITAS (DESP.) OPERACIONAIS	4.862.585-	
COMERCIAIS/ADMINISTRATIVAS	4.529.061-	
FINANCEIRAS LIQUIDAS	1.362.337-	
RECEITAS FINANCEIRAS	212.981	
DESPESAS FINANCEIRAS	1.575.318-	
RESULT. EQUIV. PATRIMONIAL		
OUTRAS DESPESAS OPERAC.		
OUTRAS RECEITAS OPERAC.	1.028.813	
PERDAS ATIVOS MONET. S/REND.		
GANHOS PASS. MONET. S/ENCARGOS		
LUCRO (PREJ.) OPERACIONAL	4.876.632-	
RESULTADO NÃO OPERACIONAL	6.747	
SALDO CONTA CORREÇÃO MONET.	4.083.631	
VAR. MONETARIAS/CAMB. LIQUIDAS		
RESULTADO ANTES DO IR	786.254-	
PROVISÕES PARA IR		
PARTICIP. E CONTRIB.		
LUCRO (PREJ.) LIQ. EXERC.	786.254-	
AJUS. PGM. EST. ECON.		
LUCR.(PREJ.) LIQ. EX. APOS AJUST.	786.254-	

ORIGENS E APLICAÇÕES DE RECURSOS (CR\$ mil)

	1993	LEGISLAÇÃO
ORIGENS DE RECURSOS		
ATIVIDADE ECONOMICA		294.309
AUMENTO DE CAPITAL		321
EMPRESTIMOS E FINANÇ. LP		
TRANSF. REAL LP P/ATIVO CIR		
DEMAIS ORIGENS		
TOTAL DE RECURSOS	294.630	
APLICAÇÕES DE RECURSOS		
ATIV. ECONOMICA (PREJUZO)		786.254
INVESTIMENTOS		69.427
TRANSF. FIN. LP P/PASS. CIRC.		
APLICAÇÕES LP		18.862
DIVIDENDOS DISTRIBUIDOS		
DEMAIS APLICAÇÕES		
TOTAL APLICAÇÕES	874.543	
VAR. CAP. CIRC. LIQ. EX. ANT. AJUS.		579.913-
EFEITOS DO(S) AJUSTE(S)		
VAR. CAP. CIRC. LIQ. EX. AP. AJUS.		579.913-
VARIAÇÃO ATIVO CIRCULANTE		665.739
VARIAÇÃO PASSIVO CIRCULANTE		1.245.652

AUDITORIA INTERNA

AUDITOR-CHEFE
 JOSÉ CLAUDIO ROCHA GUIMARAES
 DDD - 021 FONE - 240-3361

AUDITORIA EXTERNA

EMPRESA CONTRATADA
 NARDON, NASI & CIA.
 DDD - 011 FONE - 255-8677

IDENTIFICAÇÃO

VALEC-ENGENHARIA, CONSTRUÇÕES E FERROVIAS S.A.

DATA/ATO CRIAÇÃO 27/02/1987 358873 - REGISTRO J. COMERCIAL
 DATA/ATO CONSTITUIÇÃO 08/07/1988 33300024115-REG. J. COMERCIAL
 CGC - 42150664000187 TELEX - 02136657 DDD - 021 FONE - 291-0141
 ENDEREÇO - PRACA PIO X: N 7
 10 ANDAR ESCRITÓRIO RJ
 RIO DE JANEIRO RJ CEP - 20040020

DIRETORIA

NOME	CARGO
FRANCISCO DE PAULA P. C. JUNIOR	DIRETOR PRESIDENTE
LUCAS DO PRADO NETTO	DIRETOR

OBJETIVO

CONSTRUÇÃO, OPERAÇÃO E EXPLORAÇÃO DE ESTRADAS DE FERRO. COORDENAÇÃO E ARTICULAÇÃO DE AÇÕES DE DESENVOLVIMENTO DO BRASIL CENTRAL.

PESSOAL (NÚMERO DE EMPREGADOS)

	PESSOAL PRÓPRIO	TERCEIROS/CONVENIADOS
ADMINISTRAÇÃO	31.12.93	31.12.93
OPERAÇÃO	82	
INVESTIMENTO		
TOTAL	82	

COMPOSIÇÃO ACIONÁRIA

UNIAO FEDERAL	PERCENT CAP VOT	PERCENT CAP TOT
	100,000	100,000

DADOS DE BALANÇO (CR\$ mil)

ATIVO		PASSIVO	
1993		1993	
ATIVO CIRCULANTE	402.596	PASSIVO CIRCULANTE	10.343.433
DISPONIVEL	166.631	EMPR/FIN (MOEDA NAC/LSTR)	
VALORES A RECEBER	234.781	CONTAS A PAGAR/OUTROS	10.343.433
ESTOQUES	783		
OUTROS	401	EXIGIVEL A LONGO PRAZO	
REALIZAVEL A LONGO PRAZO	3.617	EMPR/FIN (MOEDA NAC/LSTR)	
VALORES A RECEBER		ADIANT.P/ AUMENTO DL CAPITAL	
OUTROS	3.617	OUTROS	
ATIVO PERMANENTE	122.186.421	RESULTADO DE EXERCÍCIOS FUTUROS	
INVESTIMENTOS	5.870	PART. MINORIT. (GRUPOS/HOLDINGS)	
PARTICIPAÇÕES	5.870	PATRIMÔNIO LÍQUIDO	112.249.201
CONTROLADAS		CAPITAL INTEGRALIZADO	30.317.112
COLIGADAS		RESERVAS	81.932.089
OUTRAS	5.870	LUCROS (PREJ.) ACUMULADOS	
OUTROS		OUTROS	
IMOBILIZADO	116.026.689		
DIFERIDO	6.153.862		
TOTAL DO ATIVO	122.592.634	TOTAL DO PASSIVO	122.592.634

DEMONSTRAÇÃO DO RESULTADO (CR\$ mil)

	1993	LEGISLAÇÃO
	INTEGRAL	
REC. BRUTA VENDAS/SERVICOS		
DEDUÇÕES		
RECEITA LÍQUIDA		
CUSTO MERCADORIAS/SERVICOS		
LUCRO BRUTO		
RECLTAS (DESP.) OPERACIONAIS		232.494
COMERCIAIS/ADMINISTRATIVAS	611.941	
FINANCEIRAS LÍQUIDAS	65.681	
RECEITAS FINANCEIRAS	65.681	
DESPESAS FINANCEIRAS		
RESULT. EQUIV. PATRIMONIAL		
OUTRAS DESPESAS OPERAC.		313.766
OUTRAS RECEITAS OPERAC.		
PERDAS ATIVOS MONET. S/REND.		
GANHOS PASS. MONET. S/ENCARGOS		
LUCRO (PREJ.) OPERACIONAL		232.494
RESULTADO NÃO OPERACIONAL		
SALDO CONTA CORREÇÃO MONET.	149.277	
VAR. MONETARIAS/CAMB. LÍQUIDAS	3.505	
RESULTADO ANTES DO IR	79.712	
PROVISÕES PARA IR		
PARTICIP. E CONTRIB.		
LUCRO (PREJ.) LÍQ. EXERC.	79.712	
AJUS. PGM. EST. ECON.		
LUCR (PREJ.) LÍQ. EX. APOS AJUST.	79.712	

ORIGENS E APLICAÇÕES DE RECURSOS (CR\$ mil)

	1993	LEGISLAÇÃO
	INTEGRAL	
ORIGENS DE RECURSOS		
ATIVIDADE ECONÔMICA		133.825
AUMENTO DE CAPITAL		234.092
EMPRESTIMOS E FINANÇ. LP		
TRANSF. REAL. LP P/ATIVO CIR.		
DEMAIS ORIGENS		269
TOTAL DE RECURSOS		100.536
APLICAÇÕES DE RECURSOS		
ATIV. ECONÔMICA (PREJUÍZO)		79.712
INVESTIMENTOS		9.557.844
TRANSF. FIN. LP P/PASS. CIRC.		
APLICAÇÕES LP		
DIVIDENDOS DISTRIBUIDOS		
DEMAIS APLICAÇÕES		
TOTAL APLICAÇÕES		9.637.557
VAR. CAP. CIRC. LÍQ. EX. ANT. AJUS.		9.537.021
FEITOS DO(S) AJUSTE(S)		
VAR. CAP. CIRC. LÍQ. EX. AP. AJUS.		9.537.021
VARIACÃO ATIVO CIRCULANTE		389.596
VARIACÃO PASSIVO CIRCULANTE		9.926.617

AUDITORIA INTERNA

AUDITOR-CHEFE
 EDSON SERRA
 DDD - 021 FONE - 291-0141 RAMAL - 341

AUDITORIA EXTERNA

EMPRESA CONTRATADA
 TRÉVISAN AUD. INDEPENDENTES
 TELEX - 2139114 DDD - 021 FONE - 221-9627

IDENTIFICAÇÃO

CENTRAIS DE ABASTECIMENTO DO AMAZONAS S.A. - CEASA/AM
 DATA/ATO CRIAÇÃO 16/01/1976 LET N 5577 DE 20101970
 DATA/ATO CONSTITUIÇÃO 16/01/1973 LIVRO 763 F.136 16011973
 CGC - 04214581000115 TELEX - DDD - 092 FONE - 615-1377
 ENDEREÇO - BR 319 KM 05 LIXO 04
 DISTRITO INDUSTRIAL
 MANAUS AM CEP - 69075000

OBJETIVO

IMPLANTAR, INSTALAR, ADMINISTRAR AS CENTRAIS DE ABASTECIMENTO E MERCADOS DESTINADOS A ORIENTAR E DISCIPLINAR A DISTRIBUIÇÃO E COLOCAÇÃO DE HORTIGRANJEIROS E OUTROS PRODUTOS ALIMENTÍCIOS, ASSIM COMO COMERCIALIZAR PRODUTOS QUE NÃO SEJAM OBJETO DA ATIVIDADE DE USUÁRIOS.

DIRETORIA

NOME	CARGO
SYDNEY DE OLIVEIRA PIRANGY	DIRETOR PRESIDENTE
ADEMIR CARIOCA PIRANGY	DIR. ADM. FINANCEIRO
JOLLYMA MACHADO DUTRA	DIRETORA TÉCNICA

PESSOAL (NÚMERO DE EMPREGADOS)

	PESSOAL PRÓPRIO	TERCEIROS/CONVENIADOS
ADMINISTRAÇÃO	31.12.93	31.12.93
OPERAÇÃO	10	
INVESTIMENTO	20	
TOTAL	30	

COMPOSIÇÃO ACIONÁRIA

	PERCENT CAP VOT	PERCENT CAP TOT
UNIAO FEDERAL		52,920
GOV. EST. AM		29,260
PREFEITURA MUNICIPAL DE MANAUS		5,950
SUFRAMA		11,850
OUTROS		0,010

DADOS DE BALANÇO (CR\$ mil)

ATIVO		PASSIVO	
	1993		1993
ATIVO CIRCULANTE	27.429	PASSIVO CIRCULANTE	1.480
DISPONIVEL	117	EMPR/FIN. (MOEDA NAC/LSTR.)	
VALORES A RECEBER		CONTAS A PAGAR/OUTROS	1.480
ESTOQUES		EXIGIVEL A LONGO PRAZO	194.120
OUTROS	27.312	EMPR/FIN. (MOEDA NAC/LSTR.)	194.110
REALIZAVEL A LONGO PRAZO		ADIANT P/ AUMENTO DE CAPITAL	10
VALORES A RECEBER		OUTROS	
OUTROS		RESULTADO DE EXERCÍCIOS FUTUROS	
ATIVO PERMANENTE	56.625	PART. MINORIT. (GRUPOS/HOLDINGS)	
INVESTIMENTOS	1.420	PATRIMÔNIO LÍQUIDO	111.562
PARTICIPAÇÕES		CAPITAL INTEGRALIZADO	465
CONTROLADAS		RESERVAS	133.242
COLIGADAS		LUCROS (PREJ.) ACUMULADOS	245.269
OUTRAS		OUTROS	
OUTROS	1.420		
IMOBILIZADO	55.205		
DIFERIDO			
TOTAL DO ATIVO	84.054	TOTAL DO PASSIVO	84.054

DEMONSTRAÇÃO DO RESULTADO (CR\$ mil)

	1993	
	INTEGRAL	LEGISLAÇÃO
REC. BRUTA VENDAS/SERVICOS		13.464
DEDUÇÕES		
RECEITA LÍQUIDA		13.464
CUSTO MERCADORIAS/SERVICOS		13.464
LUCRO BRUTO		17.324
RECEITAS (DESP.) OPERACIONAIS		
COMERCIAIS/ADMINISTRATIVAS		14.104
FINANCEIRAS LÍQUIDAS		
RECEITAS FINANCEIRAS		
DESPESAS FINANCEIRAS		
RESULT. EQUIV. PATRIMONIAL		
OUTRAS DESPESAS OPERAC.		3.220
OUTRAS RECEITAS OPERAC.		
PERDAS ATIVOS MONET. S/REND.		
GANHOS PASS. MONET. S/ENCARGOS		
LUCRO (PREJ.) OPERACIONAL		3.060
RESULTADO NÃO OPERACIONAL		676
SALDO CONTA CORREÇÃO MONET.		226.427
VAR. MONETARIAS/CAMB. LÍQUIDAS		
RESULTADO ANTES DO IR		232.963
PROVISÕES PARA IR		
PARTICIP. E CONTRIB.		
LUCRO (PREJ.) LÍQ. EXERC.		232.963
AJUS. PGM. EST. ECON.		
LUCR (PREJ) LÍQ. EX. APOS AJUST.		232.963

ORIGENS E APLICAÇÕES DE RECURSOS (CR\$ mil)

	1993	
	INTEGRAL	LEGISLAÇÃO
ORIGENS DE RECURSOS		
ATIVIDADE ECONÔMICA		34.087
AUMENTO DE CAPITAL		
EMPRESTIMOS E FINANC. LP		
TRANSF. REAL. LP P/ATIVO CIRC.		
DEMAIS ORIGENS		
TOTAL DE RECURSOS		34.087
APLICAÇÕES DE RECURSOS		
ATIV. ECONÔMICA (PREJUIZO)		232.963
INVESTIMENTOS		
TRANSF. FIN. LP P/PASS. CIRC.		
APLICAÇÕES LP		
DIVIDENDOS DISTRIBUIDOS		
DEMAIS APLICAÇÕES		
TOTAL APLICAÇÕES		232.963
VAR. CAP. CIRC. LÍQ. EX. ANT. AJUS.		267.050
EFEITOS DO(S) AJUSTE(S)		292.992
VAR. CAP. CIRC. LÍQ. EX. AP. AJUS.		25.942
VARIACÃO ATIVO CIRCULANTE		27.429
VARIACÃO PASSIVO CIRCULANTE		1.487

AUDITORIA INTERNA

AUDITORIA EXTERNA

IDENTIFICAÇÃO

COMPANHIA NACIONAL DE ABASTECIMENTO - CONAB

DATA/ATO CRIAÇÃO 12/04/1990 LEI N 8029/90
 DATA/ATO CONSTITUIÇÃO 19/12/1990 DECRET N 369
 CGC - 26461699000180 TELLEX - 611630 DDD - 061 FONE - 226-1221
 ENDEREÇO - SAGS Q. 901
 CONJUNTO A
 BRASÍLIA DF CEP - 70390000

DIRETORIA

NOME	CARGO
BRAZILIO DE ARAUJO NETO	PRESIDENTE
JAIME LIEBL	DIRETOR DE FINANÇAS
JOSE OSVALDO T. DE OLIVEIRA	DIRETOR DE ABASTECIMENTO
NELIO RENAUD A VAN DOEKEL	DIRETOR DE ADMINISTRAÇÃO
RENATO KLEBLER C. CARVALHO	DIRETOR DE PLANEJAMENTO
JOB MEDRADO BRASILEIRO	DIRETOR DE OPERAÇÕES

OBJETIVO

EXCLUIR A POLITICA AGRICOLA NO SEGMENTO DO ABASTECIMENTO ALIMENTAR E A POLITICA DE GARANTIA DE PREÇO MINIMO. FORNECER SUBSIDIOS AO MINISTERIO DA AGRICULTURA E REFORMA AGRARIA NA FORMULAÇÃO DAS REFERIDAS POLITICAS, BEM COMO NA FIXAÇÃO DOS VOLUMES MINIMOS DOS VOLUMES MINIMOS DOS ESTOQUES REGULADORES E ESTRATEGICOS.

PESSOAL (NÚMERO DE EMPREGADOS)

	PESSOAL PROPRIO	TERCEIROS/CONVENIADOS
ADMINISTRAÇÃO	31.12.93	31.12.93
OPERAÇÃO	4.996	
INVESTIMENTO		
TOTAL	4.996	

COMPOSIÇÃO ACIONÁRIA

	PERCENT CAP VOT	PERCENT CAP TOT
UNIAO FEDERAL	100,000	100,000

DADOS DE BALANÇO (CR\$ mil)

ATIVO		PASSIVO	
	1993		1993
ATIVO CIRCULANTE	112.277.223	PASSIVO CIRCULANTE	31.040.134
DISPONIVEL	29.902.030	EMPR/FIN. (MOLDA NAC/LSTR.)	
VALORES A RECEBER	1.018	CONTAS A PAGAR/OUTROS	31.040.134
ESTOQUES	81.880.716	EXIGIVEL A LONGO PRAZO	166.461.162
OUTROS	493.459	EMPR/FIN. (MOLDA NAC/LSTR.)	
REALIZAVEL A LONGO PRAZO	60.390.745	ADIANT P/ AUMENTO DE CAPITAL	
VALORES A RECEBER		OUTROS	166.461.162
OUTROS	60.390.745	RESULTADO DE EXERCICIOS FUTUROS	
ATIVO PERMANENTE	83.904.407	PART. MINORIT. (GRUPOS/HOLDINGS)	
INVESTIMENTOS	10.970.522	PATRIMONIO LIQUIDO	59.071.079
PARTICIPAÇÕES	5.323.174	CAPITAL INTEGRALIZADO	1.860
CONTROLADAS		RESERVAS	116.778.739
COLIGADAS		LUCROS (PREJ.) ACUMULADOS	25.856.897
OUTRAS	8.323.174	OUTROS	31.852.623
OUTROS	2.647.346		
IMOBILIZADO	72.910.007		
DIFERIDO	23.878		
TOTAL DO ATIVO	256.572.375	TOTAL DO PASSIVO	256.572.375

DEMONSTRAÇÃO DO RESULTADO (CR\$ mil)

	1993	LEGISLAÇÃO
REC. BRUTA VENDAS/SERVICOS	59.199.477	
DEDUÇÕES	6.387.311	
RECEITA LIQUIDA	52.812.166	
CUSTO MERCADORIAS/SERVICOS	57.081.799	
LUCRO BRUTO	4.269.633	
RECEITAS (DESP) OPERACIONAIS	20.192.898	
COMERCIAIS/ADMINISTRATIVAS	20.780.981	
FINANCEIRAS LIQUIDAS	343.579	
RECEITAS FINANCEIRAS		
DESPESAS FINANCEIRAS	343.579	
RESULT EQUIV. PATRIMONIAL		
OUTRAS DESPESAS OPERAC.	33.674.003	
OUTRAS RECEITAS OPERAC.	34.605.665	
PERDAS ATIVOS MONET. S/REND.		
GANHOS PASS. MONET. S/ENCARGOS		
LUCRO (PREJ.) OPERACIONAL	24.462.531	
RESULTADO NÃO OPERACIONAL		
SALDO CONTA CORREÇÃO MONET.	7.307.810	
VAR. MONETARIAS/CAMB. LIQUIDAS		
RESULTADO ANTES DO IR	31.770.341	
PROVISÕES PARA IR		
PARTICIP. E CONTRIB.		
LUCRO (PREJ.) LIQ. EXERC.	31.770.341	
AJUS. PGM. EST. ECON.		
LUCR (PREJ.) LIQ. EX. APOS AJUST.	31.770.341	

ORIGENS E APLICAÇÕES DE RECURSOS (CR\$ mil)

	1993	LEGISLAÇÃO
ORIGENS DE RECURSOS		
ATIVIDADE ECONOMICA	38.772.193	
AUMENTO DE CAPITAL	38	
EMPRESTIMOS E FINANC. LP	196.206.115	
TRANSF. RLAL. LP P/ATIVO CIR		
DEMAIS ORIGENS		
TOTAL DE RECURSOS	234.978.346	
APLICAÇÕES DE RECURSOS		
ATIV. ECONOMICA (PREJUÍZO)	31.770.341	
INVESTIMENTOS	22.628.265	
TRANSF. FIN. LP P/PASS. CIRC		
APLICAÇÕES LP	470.053	
DIVIDENDOS DISTRIBUIDOS		
DEMAIS APLICAÇÕES	105.590.125	
TOTAL APLICAÇÕES	160.458.784	
VAR. CAP. CIRC. LIQ. EX. ANT. AJUS	74.519.562	
EFEITOS DO(S) AJUSTE(S)	82.282	
VAR. CAP. CIRC. LIQ. EX. AP. AJUS.	74.437.280	
VARIAÇÃO ATIVO CIRCULANTE	102.556.868	
VARIAÇÃO PASSIVO CIRCULANTE	28.129.588	

AUDITORIA INTERNA

AUDITOR - CHEFE
 CELSO MENDES
 DDD - 061 FONE - 226-8738

AUDITORIA EXTERNA

IDENTIFICAÇÃO

CIA. DE COLONIZAÇÃO DO NORDESTE - COLONEL
 DATA/ATO CRIAÇÃO 19/05/1972 LIVRO N 949 - FLS. 162 A 170
 DATA/ATO CONSTITUIÇÃO
 CGC - 06045942000172 TELEX - DDD - 098 FONE - 225-5476
 ENDEREÇO - AV. SANTOS DUMONT, N 18 - BL. 111
 BAIRRO DO ANIL
 SÃO LUIS MA CEP - 65046660

OBJETIVO

PROMOVER A IMPLANTAÇÃO DO PROJETO DE COLONIZAÇÃO DO ALTO TURI, BEM COMO DE NOVOS PROJETOS QUE VENHAM A SER ELABORADOS COM VIS-TAS AO POVOAMENTO DE OUTRAS ÁREAS DISPONÍVEIS NO NORDESTE.

DIRETORIA

NOME	CARGO
ANTÔNIO DE PADUA ANGLIM	DIRETOR PRESIDENTE
ANA AMÉLIA FIGUEIREDO	DIR. ADM. FINANCEIRA
	DIRETOR TÉCNICO

PESSOAL (NÚMERO DE EMPREGADOS)

	PESSOAL PRÓPRIO	TÉRCEIROS/CONVENIADOS
	31.12.93	31.12.93
ADMINISTRAÇÃO	42	
OPERAÇÃO	28	
INVESTIMENTO		
T O T A L	70	

COMPOSIÇÃO ACIONÁRIA

	PERCENT CAP VOT	PERCENT CAP TOT
UNIAO FEDERAL	99,990	99,990
UNH		
GOV. EST. MA	0,010	0,010
OUTROS		

DADOS DE BALANÇO (CR\$ mil)

ATIVO		1993		PASSIVO		1993	
ATIVO CIRCULANTE			9.976	PASSIVO CIRCULANTE			21.075
DISPONIVEL			7.509	EMPR/FIN. (MOEDA NAC/ESTR.)			
VALORES A RECEBER			164	CONTAS A PAGAR/OUTROS			21.075
ESTOQUES			948				
OUTROS			1.355	EXIGIVEL A LONGO PRAZO			52.080
REALIZAVEL A LONGO PRAZO			34.329	EMPR/FIN. (MOEDA NAC/ESTR.)			
VALORES A RECEBER			9.344	ADIAN. P/ AUMENTO DE CAPITAL			52.080
OUTROS			24.985	OUTROS			
ATIVO PERMANENTE			3.151.787	RESULTADO DE EXERCÍCIOS FUTUROS			
INVESTIMENTOS			2.960	PART. MINORIT. (GRUPOS/HOLDINGS)			
PARTICIPAÇÕES			2.960	PATRIMÔNIO LÍQUIDO			3.122.937
CONTROLADAS				CAPITAL INTEGRALIZADO			50.795
COLIGADAS				RESERVAS			3.373.509
OUTRAS			2.960	LUCROS (PREJ.) ACUMULADOS			301.357
OUTROS				OUTROS			
IMOBILIZADO			3.148.827				
DIFERIDO							
T O T A L D O A T I V O			3.196.092	T O T A L D O P A S S I V O			3.196.092

DEMONSTRAÇÃO DO RESULTADO (CR\$ mil)

	1993	LEGISLAÇÃO
REC. BRUTA VENDAS/SERVIÇOS		
DEDUÇÕES		
RECEITA LÍQUIDA		
CUSTO MERCADORIAS/SERVIÇOS		
LUCRO BRUTO		
RECEITAS (DESP.) OPERACIONAIS		144.671-
COMERCIAIS/ADMINISTRATIVAS		165.170-
FINANCEIRAS LÍQUIDAS		101
RECEITAS FINANCEIRAS		101
DESPESAS FINANCEIRAS		
RESULT. EQUIV. PATRIMONIAL		
OUTRAS DESPESAS OPERAC.		90.287-
OUTRAS RECEITAS OPERAC.		110.685
PERDAS ATIVOS MONET. S/REND.		
GANHOS PASS. MONET. S/ENCARGOS		
LUCRO (PREJ.) OPERACIONAL		144.671-
RESULTADO NÃO OPERACIONAL		3.276
SALDO CONTA CORREÇÃO MONET.		16.127-
VAR. MONETARIAS/CAMB. LÍQUIDAS		
RESULTADO ANTES DO IR		157.522-
PROVISÕES PARA IR		
PARTICIP. E CONTRIB.		
LUCRO (PREJ.) LÍQ. EXERC.		157.522-
AJUS. PGM. EST. ECON.		
LUCR.(PREJ.) LÍQ. EX. APOS AJUST.		157.522-

ORIGENS E APLICAÇÕES DE RECURSOS (CR\$ mil)

	1993	LEGISLAÇÃO
ORIGENS DE RECURSOS		
ATIVIDADE ECONÔMICA		110.831
AUMENTO DE CAPITAL		
EMPRESTIMOS E FINANÇ. LP		51.638
TRANSF. REAL. LP P/ATIVO CIR.		6.945-
DEMAIS ORIGENS		
TOTAL DE RECURSOS		155.524
APLICAÇÕES DE RECURSOS		
ATIV. ECONÔMICA (PRELUIZO)		157.522
INVESTIMENTOS		
TRANSF. FIN. LP P/PASS. CIR.		
APLICAÇÕES LP		
DIVIDENDOS DISTRIBUÍDOS		
DEMAIS APLICAÇÕES		
TOTAL APLICAÇÕES		157.522
VAR. CAP. CIRC. LÍQ. EX. ANT. AJUS.		1.998-
EFEITOS DO(S) AJUSTE(S)		
VAR. CAP. CIRC. LÍQ. EX. AP. AJUS.		1.998-
VARIACÃO ATIVO CIRCULANTE		9.510
VARIACÃO PASSIVO CIRCULANTE		11.508

AUDITORIA INTERNA

AUDITORIA EXTERNA

EMPRESA CONTRATADA
 ARC & ASSOCIADOS
 TELEX - 0813502 DDD - 081 FONE - 222-6686

IDENTIFICAÇÃO

CIA. DE DESENVOLVIMENTO DE BARCARENA - CODEBAR
 DATA/ATO CRIAÇÃO 03/07/1979 LEI 6.665
 DATA/ATO CONSTITUIÇÃO 25/09/1979 ESTATUTO SOCIAL
 CGC - 04319877000109 TELEX - 911367 DDD - 0091 FONE - 228-0271
 ENDEREÇO - AV. ALMIRANTE BARROSO 426
 BLOCO E PAVIMENTO SUPERIOR
 BELEM PA CEP - 66090000

OBJETIVO

EXECUÇÃO E ADMINISTRAÇÃO DE OBRAS E SERVIÇOS DE URBANIZAÇÃO EM ÁREA DESTINADA AO ASSENTAMENTO HUMANO DE APOIO A INSTALAÇÃO E AO FUNCIONAMENTO DO COMPLEXO INDUSTRIAL METALÚRGICO NO MUNICÍPIO DE BARCARENA - PA

DIRETORIA

NOME	CARGO
NELSON MAUES DE FARIA	DIR. PRESIDENTE
JOAO MOUTINHO COELHO	DIR. DE ADM. E FINANÇAS
ARMANDO JORGE JOAO HAGI	DIR. DE OPERAÇÕES

PESSOAL (NÚMERO DE EMPREGADOS)

	PESSOAL PROPRIO	TERCEIROS/CONVENIADOS
ADMINISTRAÇÃO	31.12.93	31.12.93
OPERAÇÃO	23	3
INVESTIMENTO		
TOTAL	23	3

COMPOSIÇÃO ACIONÁRIA

	PERCENT CAP VOT	PERCENT CAP TOT
UNIAO FEDERAL	99,850	99,850
GOV. EST. PA	0,140	0,140
PREF. MUN. BARCARENA	0,010	0,010

DADOS DE BALANÇO (CR\$ mil)

ATIVO		PASSIVO	
1993		1993	
ATIVO CIRCULANTE	4.290.795	PASSIVO CIRCULANTE	7.940
DISPONIVEL	9.477	EMPR/FIN. (MOEDA NAC/ESTR)	
VALORES A RECEBER	42.561	CONTAS A PAGAR/OUTROS	7.940
ESTOQUES	4.246.757		
OUTROS		EXIGIVEL A LONGO PRAZO	
REALIZAVEL A LONGO PRAZO	6.275	EMPR/FIN. (MOEDA NAC/ESTR)	
VALORES A RECEBER	6.275	ADIANT P/ AUMENTO DE CAPITAL	
OUTROS		OUTROS	
ATIVO PERMANENTE	1.563.650	RESULTADO DE EXERCÍCIOS FUTUROS	
INVESTIMENTOS	1.474.350	PART. MINORIT. (GRUPOS/HOLDINGS)	
PARTICIPAÇÕES	220	PATRIMONIO LIQUIDO	5.860.788
CONTROLADAS		CAPITAL INTEGRALIZADO	259.765
COLIGADAS		RESERVAS	2.106.277
OUTRAS	220	LUCROS (PREJ.) ACUMULADOS	3.494.746
OUTROS	1.474.130	OUTROS	
IMOBILIZADO	89.300		
DIFERIDO			
TOTAL DO ATIVO	5.860.728	TOTAL DO PASSIVO	5.868.728

DEMONSTRAÇÃO DO RESULTADO (CR\$ mil)

	1993	LEGISLAÇÃO
REC. BRUTA VENDAS/SERVICOS	85.922	
DEDUÇÕES		
RECEITA LIQUIDA	85.922	
CUSTO MERCADORIAS/SERVICOS		
LUCRO BRUTO	85.922	
RECEITAS (DESP.) OPERACIONAIS	46.283	
COMERCIAIS/ADMINISTRATIVAS	41.852	
FINANCEIRAS LIQUIDAS		
RECEITAS FINANCEIRAS		
DESPESAS FINANCEIRAS		
RESULT. EQUIV. PATRIMONIAL		
OUTRAS DESPESAS OPERAC.	4.431	
OUTRAS RECEITAS OPERAC.		
PERDAS ATIVOS MONET. S/REND.		
GANHOS PASS. MONET. S/ENCARGOS		
LUCRO (PREJ.) OPERACIONAL	39.639	
RESULTADO NÃO OPERACIONAL		
SALDO CONTA CORREÇÃO MONET.	2.745.569	
VAR. MONETARIAS/CAMB. LIQUIDAS		
RESULTADO ANTES DO IR	2.785.208	
PROVISÕES PARA IR		
PARTICIP. E CONTRIB.		
LUCRO (PREJ.) LIQ. EXERC.	2.785.208	
AJUS. PGM. EST. ECON.		
LUCRO (PREJ.) LIQ. EX. APOS AJUST.	2.785.208	

ORIGENS E APLICAÇÕES DE RECURSOS (CR\$ mil)

	1993	LEGISLAÇÃO
ORIGENS DE RECURSOS		
ATIVIDADE ECONOMICA	44.339	
AUMENTO DE CAPITAL		
EMPRESTIMOS E FINANC. LP		
TRANSF. REAL. LP P/ATIVO CIR		
DEMAIS ORIGENS		
TOTAL DE RECURSOS	44.339	
APLICAÇÕES DE RECURSOS		
ATIV. ECONOMICA (PREJUÍZO)		
INVESTIMENTOS	6.954	
TRANSF. FIN. LP P/PASS. CIRC		
APLICAÇÕES LP		
DIVIDENDOS DISTRIBUIDOS		
DEMAIS APLICAÇÕES		
TOTAL APLICAÇÕES	6.954	
VAR. CAP. CIRC. LIQ. EX. ANT. AJUS.	37.385	
EFEITOS DO(S) AJUSTE(S)		
VAR. CAP. CIRC. LIQ. EX. AP. AJUS.	37.385	
VARIACÃO ATIVO CIRCULANTE	44.622	
VARIACÃO PASSIVO CIRCULANTE	7.237	

AUDITORIA INTERNA

AUDITOR-CHEFE
 ELSON NUNES PINTO
 DDD - 091 FONE - 228-0268

AUDITORIA EXTERNA

IDENTIFICAÇÃO

CIA. DE DESENVOLVIMENTO DO VALE DO SÃO FRANCISCO - CODEVASF
 DATA/ATO CRIAÇÃO 16/07/1974 LL1 6.088
 DATA/ATO CONSTITUIÇÃO 22/10/1974 DLC 74744
 CGC - 00399857000126 TELLEX - 0611057 DDD - 061 FONL - 321-4747
 ENDEREÇO - SGAN QUADRA 601
 CONJUNTO 1
 BRASÍLIA DF CEP - 70830901

OBJETIVO

PROMOÇÃO DO DESENVOLVIMENTO REGIONAL APROVEITANDO OS RECURSOS DE AGUA E SOLO DO VALE DO SÃO FRANCISCO PARA FINS AGRICOLAS, AGROPECUARIOS E AGROINDUSTRIAIS. PROMOVER O DESENVOLVIMENTO INTEGRADO MOVENDO O DESENVOLVIMENTO INTEGRADO DE AREAS PRIORITARIAS E A AIS E AGROPECUARIOS

DIRETORIA

NOME	CARGO
AISON BELZERRA LOCIO	PREZIDENTE
HERBERT DRUMMOND	DIRETOR
OSVALDO ANTONIO PINTO SARMENTO	DIRETOR
MARIO AUGUSTO VILLAR TORRES	DIRETOR

PESSOAL (NÚMERO DE EMPREGADOS)

	PESSOAL PROPRIO	TERCEIROS/CONVENIADOS
ADMINISTRAÇÃO	31.12.93	31.12.93
OPERAÇÃO	2.022	
INVESTIMENTO		
TOTAL	2.022	

COMPOSIÇÃO ACIONÁRIA

UNIAO FLDERAL	PERCENT CAP VOT	PERCENT CAP TOT
	100.000	100.000

DADOS DE BALANÇO (CR\$ mil)

ATIVO		PASSIVO	
1993		1993	
ATIVO CIRCULANTE	8.806.409	PASSIVO CIRCULANTE	8.061.016
DISPONIVEL	924.442	EMPR/FIN. (MOLDA NAC/ESTR.)	
VALORES A RECEBER	4.542.897	CONTAS A PAGAR/OUTROS	8.061.016
ESTOQUES	102.485		
OUTROS	3.236.585	EXIGIVEL A LONGO PRAZO	
REALIZAVEL A LONGO PRAZO	841.954	EMPR/FIN. (MOLDA NAC/ESTR.)	
VALORES A RECEBER	812.309	ADIANT.P/ AUMENTO DE CAPITAL	
OUTROS	29.645	OUTROS	
ATIVO PERMANENTE	9.287.118	RESULTADO DE EXERCICIOS FUTUROS	
INVESTIMENTOS	2.070.924	PART. MINORIT. (GRUPOS/HOLDINGS)	
PARTICIPAÇÕES	2.070.924	PATRIMONIO LIQUIDO	10.874.465
CONTROLADAS		CAPITAL INTEGRALIZADO	159.316
COLIGADAS		RESERVAS	10.941.008
OUTRAS	2.070.924	LUCROS (PREJ.) ACUMULADOS	225.859
OUTROS		OUTROS	
IMOBILIZADO	7.215.419		
DIFERIDO	775		
TOTAL DO ATIVO	18.935.481	TOTAL DO PASSIVO	18.935.481

DEMONSTRAÇÃO DO RESULTADO (CR\$ mil)

	1993	LEGISLAÇÃO
	INTEGRAL	
REC. BRUTA VENDAS/SERVICOS		318.098
DEDUÇÕES		13.675
RECEITA LIQUIDA		304.423
CUSTO MERCADORIAS/SERVICOS		1.751
LUCRO BRUTO		302.672
RECEITAS (DESP.) OPERACIONAIS		510.875
COMERCIAIS/ADMINISTRATIVAS		1.043.238
FINANCEIRAS LIQUIDAS		91.549
RECEITAS FINANCEIRAS		92.737
DESPESAS FINANCEIRAS		1.188
RESULT. EQUIV. PATRIMONIAL		
OUTRAS DESPESAS OPERAC.		7.747.949
OUTRAS RECEITAS OPERAC.		8.188.763
PERDAS ATIVOS MONET. S/REND.		
GANHOS PASS. MONET. S/ENCARGOS		
LUCRO (PREJ.) OPERACIONAL		208.203
RESULTADO NÃO OPERACIONAL		149.550
SALDO CONTA CORREÇÃO MONET.		524.080
VAR. MONETARIAS/CAMB. LIQUIDAS		1.543.871
RESULTADO ANTES DO IR		2.009.298
PROVISÕES PARA IR		
PARTICIP. E CONTRIB.		
LUCRO (PREJ.) LIQ. EXERC.		2.009.298
AJUS. PGM. EST. ECON.		
LUCR (PREJ.) LIQ. EX. APOS AJUST		2.009.298

ORIGENS E APLICAÇÕES DE RECURSOS (CR\$ mil)

	1993	LEGISLAÇÃO
	INTEGRAL	
ORIGENS DE RECURSOS		
ATIVIDADE ECONOMICA		1.577.210
AUMENTO DE CAPITAL		2.068
EMPRESTIMOS E FINANC. LP		
TRANSF. REAL. LP P/ATIVO C/IF		
DEMAIS ORIGENS		
TOTAL DE RECURSOS		1.579.278
APLICAÇÕES DE RECURSOS		
ATIV. ECONOMICA (PRELUIZO)		
INVESTIMENTOS		22.232
TRANSF. FIN. LP P/PASS. CIRC		
APLICAÇÕES LP		817.677
DIVIDENDOS DISTRIBUIDOS		
DEMAIS APLICAÇÕES		
TOTAL APLICAÇÕES		839.909
VAR. CAP. CIRC. LIQ. EX. ANT. AJUS		739.369
EFEITOS DO(S) AJUSTE(S)		
VAR. CAP. CIRC. LIQ. EX. AP. AJUS.		739.369
VARIACÃO ATIVO CIRCULANTE		8.376.238
VARIACÃO PASSIVO CIRCULANTE		7.636.869

AUDITORIA INTERNA

AUDITOR-CHEFE
 FRANCISCO DAS CHAGAS PORTELA
 DDD - 061 FONE - 312-4616

AUDITORIA EXTERNA

IDENTIFICAÇÃO

CIA NORDESTINA DE SONDAENS E PERFURAÇÕES - CONESP
 DATA/ATO CRIAÇÃO 27/07/1963 AR. 6 LEI 4.239 RESOL. 766/CDS
 DATA/ATO CONSTITUIÇÃO 11/09/1963 ESTATUTOS SOCIAIS
 CGC - 10859544000167 TELEX - 1045 DDD - 081 FONE - 271-1044
 ENDEREÇO - PC SUPER JOAO GONCALVES DE SOUZA
 S/N ED. SUDENE 3. ANDAR S/331
 RECIFE PL CEP - 50670900

DIRETORIA

NOME	CARGO
CLECIO DE SOUZA RODRIGUES	DIRETOR PRESIDENTE
EVALDO OTAVIO DE CARVALHO	DIRETOR ADMINISTRATIVO
OSVALDO PEREIRA SOBRINHO	DIRETOR TECNICO

OBJETIVO

PLANEJAR, EXECUTAR, AMPLIAR E REMODELAR, DIRETAMENTE OU MEDIANTE CONVENIOS OU CONTRATOS CELEBRADOS COM ENTIDADES PUBLICAS E PRIVADAS, SERVICOS DE PESQUISAS E APROVEITAMENTO DOS RECURSOS HIDRICOS, OBRAS DE PROSPECÇÃO E SONDAENS MINERAIS E TRABALHOS DE GEOLOGIA APLICADA A ENGENHARIA E OBRAS DE ENGENHARIA RURAL, NA AREA DE ATUAÇÃO DA SUDENL.

PESSOAL (NÚMERO DE EMPREGADOS)

	PESSOAL PROPRIO	TERCEIROS/CONVENIADOS
ADMINISTRAÇÃO	31.12.93	31.12.93
OPERAÇÃO	23	2
INVESTIMLNTC	74	
TOTAL	97	2

COMPOSIÇÃO ACIONÁRIA

	PERCENT CAP VOT	PERCENT CAP TOT
SUDENL	100,000	100,000

DADOS DE BALANÇO (CR\$ mil)

ATIVO	1993
ATIVO CIRCULANTE	9.167
DISPONIVEL	635
VALORES A RECEBER	652
ESTOQUES	2.590
OUTROS	5.290
REALIZAVEL A LONGO PRAZO	6.309
VALORES A RECEBER	
OUTROS	6.309
ATIVO PERMANENTE	22.694
INVESTIMENTOS	5.622
PARTICIPAÇÕES	5.622
CONTROLADAS	
COLIGADAS	
OUTRAS	5.622
OUTROS	
IMOBILIZADO	17.072
DIFERIDO	
TOTAL DO ATIVO	36.250

PASSIVO	1993
PASSIVO CIRCULANTE	173.519
EMPR/FIN (MOLDA NAC/ESTR.)	
CONTAS A PAGAR/OUTROS	173.519
EXIGIVEL A LONGO PRAZO	6.309
EMPR/FIN (MOLDA NAC/ESTR.)	
ADIANT.P/ AUMENTO DE CAPITAL	
OUTROS	6.309
RESULTADO DE EXERCICIOS FUTUROS	
PART.MINORIT (GRUPOS/HOLDINGS)	
PATRIMONIO LIQUIDO	141.650
CAPITAL INTEGRALIZADO	27
RESERVAS	94.518
LUCROS(PREJ.) ACUMULADOS	236.203
OUTROS	
TOTAL DO PASSIVO	36.250

DEMONSTRAÇÃO DO RESULTADO (CR\$ mil)

	1993	LEGISLAÇÃO
REC. BRUTA VENDAS/SERVICOS	54.537	
DEDUÇÕES	3.464	
RECEITA LIQUIDA	51.073	
CUSTO MERCADORIAS/SERVICOS	22.094	
LUCRO BRUTO	28.979	
RECEITAS/DESP. OPERACIONAIS	180.157	
COMERCIAIS/ADMINISTRATIVAS	80.126	
FINANCEIRAS LIQUIDAS	92.979	
RECEITAS FINANCEIRAS	3.680	
DESPESAS FINANCEIRAS	96.659	
RESULT.EQUIV.PATRIMONIAL		
OUTRAS DESPESAS OPERAC.		
OUTRAS RECEITAS OPERAC.	948	
PERDAS ATIVOS MONET. S/REND.		
GANHOS PASS.MONET.S/ENCARGOS		
LUCRO (PREJ.) OPERACIONAL	151.178	
RESULTADO NÃO OPERACIONAL	315	
SALDO CONTA CORREÇÃO MONET.	78.651	
VAR.MONETARIAS/CAMB.LIQUIDAS		
RESULTADO ANTES DO IR	72.842	
PROVISÕES PARA IR	6.670	
PARTICIP. E CONTRIB.	17.335	
LUCRO (PREJ.) LIQ. EXERC.	96.847	
AJUS.PGM. EST.ECON.		
LUCR(PREJ)LIQ.EX.APOS AJUST	96.847	

ORIGENS E APLICAÇÕES DE RECURSOS (CR\$ mil)

	1993	LEGISLAÇÃO
ORIGENS DE RECURSOS		
ATIVIDADE ECONOMICA	20.610	
AUMENTO DL CAPITAL		
EMPRESTIMOS E FINANC.LP		
TRANSF.REAL.LP P/ATIVO CIR		
DEMAIS ORIGENS		
TOTAL DE RECURSOS	20.610	
APLICAÇÕES DE RECURSOS		
ATIV.ECONOMICA (PREJUZO)	96.847	
INVESTIMENTOS	33	
TRANSF.FIN.LP P/PASS.CIRC.		
APLICAÇÕES LP	6.047	
DIVIDENDOS DISTRIBUIDOS		
DEMAIS APLICAÇÕES	78.651	
TOTAL APLICAÇÕES	181.578	
VAR.CAP.CIRC.LIQ.EX.ANT.AJUS	160.960	
EFEITOS DO(S) AJUST(S)		
VAR.CAP.CIRC.LIQ.EX.AP.AJUS	160.968	
VARIACÃO ATIVO CIRCULANTE	8.304	
VARIACÃO PASSIVO CIRCULANTE	169.272	

AUDITORIA INTERNA

AUDITOR-CHEFE
 ADALBERTO MIRANDA OLIVEIRA
 DDD - 081 FONE - 271-1044 RAMAL - 2724

AUDITORIA EXTERNA

IDENTIFICAÇÃO

EMPRESA BRASILEIRA DE PESQUISA AGROPECUARIA - EMURAPA
 DATA/ATO CRIAÇÃO 07/12/1972 LEI N 5851
 DATA/ATO CONSTITUIÇÃO 14/02/1975 DECLTO N 75374
 CGC - 00348003000110 TELEX - 612074 DDD - 061 FONE - 348-4433
 ENDEREÇO - SAIN S/N PARQUE RURAL
 BRASILIA DF CLP - 70770000

OBJETIVO

PLANEJAR, SUPERVISIONAR, ORIENTAR, CONTROLAR, EXECUTAR E PROMOVER ATIVIDADES DE PESQUISAS AGROPECUARIAS, COM VISTAS A PRODUZIR CONHECIMENTOS E TECNOLOGIAS A SEREM EMPREGADOS NO DESENVOLVIMENTO DA AGRICULTURA NACIONAL.

DIRETORIA

NOME	CARGO
MURILO XAVIER FLORES	PRESIDENTE
JOSE ROBERTO RODRIGUES PERES	DIRETOR
ELZA ANGLLA B. BRITO DA CUNHA	DIRETOR
MARCIO DE MIRANDA SANTOS	DIRETOR

PESSOAL (NÚMERO DE EMPREGADOS)

	PESSOAL PROPRIO	TERCEIROS/CONVENIADOS
ADMINISTRAÇÃO	31.12.93	31.12.93
OPERAÇÃO	7.559	220
INVESTIMENTO	2.068	
T O T A L	9.627	220

COMPOSIÇÃO ACIONÁRIA

	PERCENT CAP VOT	PERCENT CAP TOT*
UNIAO FEDERAL	100,000	100,000

DADOS DE BALANÇO (CR\$ mil)

ATIVO		PASSIVO	
1993		1993	
ATIVO CIRCULANTE	5.254.158	PASSIVO CIRCULANTE	756.411
DISPONIVEL	2.728.402	EMPR./FIN. (MOEDA NAC./LSTR.)	1.178
VALORES A RECEBER	1.911.319	CONTAS A PAGAR/OUTROS	755.233
ESTOQUES	613.735	EXIGIVEL A LONGO PRAZO	786
OUTROS	702	EMPR./FIN. (MOLDA NAC./LSTR.)	786
REALIZAVLL A LONGO PRAZO	269.759	ADIAN. P/ AUMENTO DL CAPITAL	
VALORES A RECEBER	221.092	OUTROS	
OUTROS	48.667	RESULTADO DE EXERCICIOS FUTUROS	
ATIVO PERMANENTE	69.436.673	PART. MINORIT. (GRUPOS/HOLDINGS)	
INVESTIMENTOS	797.483	PATRIMONIO LIQUIDO	74.203.393
PARTICIPAÇÕES	794.101	CAPITAL INTEGRALIZADO	2.500.000
CONTROLADAS		RESERVAS	71.703.393
COLIGADAS	767.165	LUCROS (PREJ.) ACUMULADOS	
OUTRAS	26.936	OUTROS	
OUTROS	3.382		
IMOBILIZADO	68.639.190		
DIFERIDO			
TOTAL DO ATIVO	74.960.590	TOTAL DO PASSIVO	74.960.590

DEMONSTRAÇÃO DO RESULTADO (CR\$ mil)

	1993	
	INTEGRAL	LEGISLAÇÃO
REC. BRUTA VENDAS/SERVICOS		1.294.594
DEDUÇÕES		89.972
RECEITA LIQUIDA		1.204.622
CUSTO MERCADORIAS/SERVICOS		140.004
LUCRO BRUTO		1.064.618
RECEITAS (DESP.) OPERACIONAIS		3.365.690
COMERCIAIS/ADMINISTRATIVAS		18.911.391
FINANCEIRAS LIQUIDAS		1.280.112
RECEITAS FINANCEIRAS		1.872.650
DESPESAS FINANCEIRAS		592.538
RESULT. EQUIV. PATRIMONIAL		
OUTRAS DESPESAS OPERAC.		225.974.178
OUTRAS RECEITAS OPERAC.		246.971.147
PERDAS ATIVOS MONET. S/REND.		
GANHOS PASS. MONET. S/ENCARGOS		
LUCRO (PREJ.) OPERACIONAL		4.430.308
RESULTADO NÃO OPERACIONAL		35.891
SALDO CONTA CORREÇÃO MONET.		6.300.193
VAR. MONETARIAS/CAMB. LIQUIDAS		
RESULTADO ANTES DO IR		1.905.776
PROVISÕES PARA IR		
PARTICIP. E CONTRIB.		
LUCRO (PREJ.) LIQ. EXERC.		1.905.776
AJUS. PGM. EST. ECON.		
LUCR (PREJ.) LIQ. EX. APOS AJUST		1.905.776

ORIGENS E APLICAÇÕES DE RECURSOS (CR\$ mil)

	1993	
	INTEGRAL	LEGISLAÇÃO
ORIGENS DE RECURSOS		
ATIVIDADE ECONOMICA		7.570.904
AUMENTO DE CAPITAL		
EMPRESTIMOS E FINANC. LP		
TRANSF. REAL. LP P/ATIVO CIR		
DEMAIS ORIGENS		444.697
TOTAL DL RECURSOS		7.126.207
APLICAÇÕES DE RECURSOS		
ATIV. ECONOMICA (PREJUÍZO)		1.905.776
INVESTIMENTOS		892.971
TRANSF. FIN. LP P/PASS. CIRC		
APLICAÇÕES LP		7.961
DIVIDENDOS DISTRIBUIDOS		
DEMAIS APLICAÇÕES		1.120
TOTAL APLICAÇÕES		2.807.828
VAR. CAP. CIRC. LIQ. EX. ANT. AJUS		4.318.379
EFEITOS DO(S) AJUSTE(S)		
VAR. CAP. CIRC. LIQ. EX. AP. AJUS		4.318.379
VARIACÃO ATIVO CIRCULANTE		5.009.844
VARIACÃO PASSIVO CIRCULANTE		691.465

AUDITORIA INTERNA

AUDITOR-CHEFE
 RATMUNDO SARAIVA MARTINS
 DDD - 061 FONE - 348-4191

AUDITORIA EXTERNA

IDENTIFICAÇÃO

EMPRESA BRASILEIRA DE PLANEJAMENTO DE TRANSPORTES - GEIPOP
 DATA/ATO CRIAÇÃO 20/08/1973 LEI N 5902
 DATA/ATO CONSTITUIÇÃO 06/11/1973 DECRETO N 73100
 CGC - 00366914000170 TELEX - 01316 DDD - 061 FONE - 226-7335
 ENDEREÇO - SAN - QUADRA 3, BL. N/O - ED TRANS.
 SUBSOLO, MEZANINO, 2 ANDAR
 BRASÍLIA DF CEP - 70040000

DIRETORIA

NOME	CARGO
LAURO PACHECO DE TOLEDO FERRAZ	DIRETOR PRESIDENTE
MAURICIO EDUARDO GUIMARAES CADAVAL	DIRETOR TÉCNICO
ROBERTO VAZ DA SILVA	DIR. DE SUP. ACOMPANHAMENTO
RILSON CARNEIRO RAPOSO	DIR. ADM. E FINANCEIRO

OBJETIVO

DAR APOIO TÉCNICO E ADMINISTRATIVO AOS ÓRGÃOS DO PODER EXECUTIVO QUE TENHAM ATRIBUIÇÕES DE FORMULAR, ORIENTAR, COORDENAR E EXECUTAR A POLÍTICA NACIONAL DOS TRANSPORTES NOS SEUS DIVERSOS MODAIS, BEM COMO PROMOVER, EXECUTAR E COORDENAR ATIVIDADES DE ESTUDOS E PESQUISAS NECESSÁRIAS AO PLANEJAMENTO DE TRANSPORTES NO PAÍS.

PESSOAL (NÚMERO DE EMPREGADOS)

	PESSOAL PRÓPRIO	TERCEIROS/CONVENIADOS
	31.12.93	31.12.93
ADMINISTRAÇÃO	237	
OPERAÇÃO	151	
INVESTIMENTO		
TOTAL	388	

COMPOSIÇÃO ACIONÁRIA

	PERCENT CAP VOT	PERCENT CAP TOT
UNIAO FEDERAL		

DADOS DE BALANÇO (CR\$ mil)

ATIVO	1993	PASSIVO	1993
ATIVO CIRCULANTE	1.163.373	PASSIVO CIRCULANTE	291.590
DISPONÍVEL	798.436	EMPR/FIN (MOEDA NAC/ESTR.)	
VALORES A RECEBER	155.317	CONTAS A PAGAR/OUTROS	291.590
ESTOQUES	3.978	EXIGÍVEL A LONGO PRAZO	519.846
OUTROS	205.642	EMPR/FIN (MOEDA NAC/ESTR.)	
REALIZÁVEL A LONGO PRAZO	1.259.102	ADIANT.P/ AUMENTO DE CAPITAL	
VALORES A RECEBER	1.259.102	OUTROS	519.846
OUTROS		RESULTADO DE EXERCÍCIOS FUTUROS	
ATIVO PERMANENTE	1.610.180	PART. MINORIT. (GRUPOS/HOLDINGS)	
INVESTIMENTOS	26.691	PATRIMÔNIO LÍQUIDO	3.221.219
PARTICIPAÇÕES	26.691	CAPITAL INTEGRALIZADO	495
CONTROLADAS		RESERVAS	2.630.747
COLIGADAS		LUCROS (PREJ.) ACUMULADOS	589.977
OUTRAS	26.691	OUTROS	
OUTROS			
IMOBILIZADO	1.503.489		
DIFERIDO			
TOTAL DO ATIVO	4.032.655	TOTAL DO PASSIVO	4.032.655

DEMONSTRAÇÃO DO RESULTADO (CR\$ mil)

	1993	LEGISLAÇÃO
REC. BRUTA VENDAS/SERVIÇOS		1.798.198
DEDUÇÕES		14.431
RECEITA LÍQUIDA		1.783.767
CUSTO MERCADORIAS/SERVIÇOS		
LUCRO BRUTO		1.783.767
RECEITAS (DESP.) OPERACIONAIS		1.269.509
COMERCIAIS/ADMINISTRATIVAS		1.887.037
FINANCEIRAS LÍQUIDAS		595.415
RECEITAS FINANCEIRAS		595.415
DESPESAS FINANCEIRAS		
RESULT. EQUIV. PATRIMONIAL		
OUTRAS DESPESAS OPERAC.		
OUTRAS RECEITAS OPERAC.		22.113
PERDAS ATIVOS MONET. S/REND.		
GANHOS PASS. MONET. S/ENCARGOS		
LUCRO (PREJ.) OPERACIONAL		514.258
RESULTADO NÃO OPERACIONAL		1.369.900
SALDO CONTA CORREÇÃO MONET.		278.749
VAR. MONETARIAS/CAMB. LÍQUIDAS		
RESULTADO ANTES DO IR		1.605.409
PROVISÕES PARA IR		293.738
PARTICIP. E CONTRIB.		52.509
LUCRO (PREJ.) LIQ. EXERC.		1.259.162
AJUS. PGM. EST. ECON.		
LUCR(PREJ)LIQ. EX. APOS AJUST		1.259.162

ORIGENS E APLICAÇÕES DE RECURSOS (CR\$ mil)

	1993	LEGISLAÇÃO
ORIGENS DE RECURSOS		
ATIVIDADE ECONÔMICA		2.080.953
AUMENTO DE CAPITAL		
EMPRESTIMOS E FINANÇ. LP		
TRANSF. REAL. LP P/ATIVO CIRC.		
DEMAIS ORIGENS		7
TOTAL DE RECURSOS		2.080.946
APLICAÇÕES DE RECURSOS		
ATIV. ECONÔMICA (PREJUÍZO)		
INVESTIMENTOS		5.432
TRANSF. FIN. LP P/PASS. CIRC.		
APLICAÇÕES LP		1.229.971
DIVIDENDOS DISTRIBUÍDOS		
DEMAIS APLICAÇÕES		6.526
TOTAL APLICAÇÕES		1.241.929
VAR. CAP. CIRC. LIQ. EX. ANT. AJUS.		839.017
EFLITOS DO(S) AJUSTE(S)		
VAR. CAP. CIRC. LIQ. EX. AP. AJUS.		839.017
VARIACÃO ATIVO CIRCULANTE		1.127.037
VARIACÃO PASSIVO CIRCULANTE		288.020

AUDITORIA INTERNA

AUDITOR-CHEFE
 WRIGBERTO CAMARA FURTADO
 DDD - 061 FONE - 226-7335 RAMAL - 2107

AUDITORIA EXTERNA

IDENTIFICAÇÃO

HOSPITAL DE CLINICAS DE PORTO ALEGRE - HCPA

DATA/ATO CRIAÇÃO 02/09/1970 LEI 5604, APR. CONGR. NACIONAL
 DATA/ATO CONSTITUIÇÃO
 CGC - 87020517000120 TELEX - 515202 DDD - 051 FONE - 331-6699
 ENDEREÇO - RUA RAMIRO BARCELOS, 2350
 BAIRRO BONFIM
 PORTO ALEGRE RS CEP - 90035003

DIRETORIA

NOME	CARGO
CARLOS CESAR SILVA DE ALBUQUERQUE	PRESIDENTE
SERGIO SALDANHA MENNA BARRETO	VICE-PRESIDENTE MEDICO
ALCEU ALVES DA SILVA	VICE-PRESIDENTE ADM.

OBJETIVO

ADMINISTRAR E EXECUTAR SERVICOS DE ASSISTENCIA MEDICO HOSPITALAR, SERVINDO TAMBEM COMO HOSPITAL-ESCOLA, DESENVOLVIMENTO DO ENSINO E DA PESQUISA EM MEDICINA E ENFERMAGEM ATRAVES DA ASSISTENCIA MEDICO HOSPITALAR E AMBULATORIAL.

PESSOAL (NÚMERO DE EMPREGADOS)

	PESSOAL PROPRIO	TERCEIROS/CONVENIADOS
	31.12.93	31.12.93
ADMINISTRAÇÃO	1.246	53
OPERAÇÃO	1.926	
INVESTIMENTO		
TOTAL	3.172	53

COMPOSIÇÃO ACIONÁRIA

	PERCENT CAP. TOT	PERCENT CAP. TOT
	100,000	100,000
UNIAO FEDERAL		

DADOS DE BALANÇO (CR\$ mil)

ATIVO		PASSIVO	
1993		1993	
ATIVO CIRCULANTE	2.908.210	PASSIVO CIRCULANTE	575.096
DISPONIVEL	991.315	EMPR/FIN. (MOLDA NAC/ESTR.)	34.875
VALORES A RECEBER	1.601.414	CONTAS A PAGAR/OUTROS	840.221
ESTOQUES	405.481	EXIGIVEL A LONGO PRAZO	69.749
OUTROS		EMPR/FIN. (MOLDA NAC/ESTR.)	69.749
REALIZAVEL A LONGO PRAZO	3.561	ADIANTE/P. AUMENTO DE CAPITAL	
VALORES A RECEBER		OUTROS	
OUTROS	3.561	RESULTADO DE EXERCICIOS FUTUROS	
ATIVO PERMANENTE	3.325.008	PART. MINORIT. (GRUPOS/HOLDINGS)	
INVESTIMENTOS	7.206	PATRIMONIO LIQUIDO	5.291.934
PARTICIPAÇÕES	7.206	CAPITAL INTEGRALIZADO	161.615
CONTROLADAS		RESERVAS	3.914.437
COLIGADAS		LUCROS (PREJ.) ACUMULADOS	1.212.497
OUTRAS	7.206	OUTROS	3.385
OUTROS			
IMOBILIZADO	3.317.802		
DIFERIDO			
TOTAL DO ATIVO	6.236.779	TOTAL DO PASSIVO	6.236.779

DEMONSTRAÇÃO DO RESULTADO (CR\$ mil)

	1993	LEGISLAÇÃO
	INTEGRAL	
REC. BRUTA VENDAS/SERVICOS		8.508.876
DEDUÇÕES		9.392
RECEITA LIQUIDA		8.499.184
CUSTO MERCADORIAS/SERVICOS		5.559.558
LUCRO BRUTO		2.939.626
RECEITAS (DESP.) OPERACIONAIS		838.081
COMERCIAIS/ADMINISTRATIVAS		1.304.094
FINANCEIRAS LIQUIDAS		430.252
RECEITAS FINANCEIRAS		446.661
DESPESAS FINANCEIRAS		16.409
RESULT. EQUIV. PATRIMONIAL		
OUTRAS DESPESAS OPERAC.		
OUTRAS RECEITAS OPERAC.		35.761
PERDAS ATIVOS MONET. S/REND.		
GANHOS PASS. MONET. S/ENCARGOS		
LUCRO (PREJ.) OPERACIONAL		2.101.545
RESULTADO NÃO OPERACIONAL		89.305
SALDO CONTA CORREÇÃO MONET.		612.030
VAR. MONETARIAS/CAMB. LIQUIDAS		108.712
RESULTADO ANTES DO IR		1.470.108
PROVISÕES PARA IR		
PARTICIP. E CONTRIB.		
LUCRO (PREJ.) LIQ. EXERC.		1.470.108
AJUS. PGM. EST. ECON.		
LUCR (PREJ.) LIQ. EX. APOS AJUST.		1.470.108

ORIGENS E APLICAÇÕES DE RECURSOS (CR\$ mil)

	1993	LEGISLAÇÃO
	INTEGRAL	
ORIGENS DE RECURSOS		
ATIVIDADE ECONOMICA		2.281.556
AUMENTO DE CAPITAL		
EMPRESTIMOS E FINANC. LP		
TRANSF. REAL LP P/ATIVO CIP		
DEMAIS ORIGENS		3.385
TOTAL DE RECURSOS		2.284.941
APLICAÇÕES DE RECURSOS		
ATIV. ECONOMICA (PRL. JUZO)		235.817
INVESTIMENTOS		47.200
TRANSF. FIN. LP P/PASS. CIRC.		
APLICAÇÕES LP		2.442
DIVIDENDOS-DISTRIBUIDOS		
DEMAIS APLICAÇÕES		
TOTAL APLICAÇÕES		285.459
VAR. CAP. CIRC. LIQ. EX. ANT. AJUS.		1.999.482
EFEITOS DO(S) AJUSTE(S)		
VAR. CAP. CIRC. LIQ. EX. AP. AJUS.		1.999.482
VARIAÇÃO ATIVO CIRCULANTE		2.832.911
VARIAÇÃO PASSIVO CIRCULANTE		833.429

AUDITORIA INTERNA

AUDITOR-CHEFE
 ARMANDO JOSE GASS
 DDD - 051 FONE - 331-6699 RAMAL - 2442

AUDITORIA EXTERNA

EMPRESA CONTRATADA
 EXACTO AUDITORA-SOCIEDADE CIVIL
 TELEX - 512511 DDD - 051 FONE - 331-2466

IDENTIFICAÇÃO

EMPRESA: INSTITUIÇÃO FINANCEIRA FEDERAL - IFB
CNPJ: 00.000.000/0000-00
RUA: ...
Cidade: ...

REGISTRO

REGISTRO EM CARTELA: ...
REGISTRO EM DIÁRIO: ...

DIRETORIA

DIRETOR PRESIDENTE: ...
DIRETOR ADMINISTRATIVO: ...
DIRETOR DE CONTABILIDADE: ...

FUNÇÃO (NÚMERO) DE EMPREGADO

EMPREGADO: ...
FUNÇÃO: ...

COMPOSIÇÃO ACIONÁRIA

ACIONÁRIO: ...
PARTICIPAÇÃO: ...

DADOS DE BALANÇO (R\$ MIL)

Table with columns for assets and liabilities. Includes items like 'Ativo Circulante', 'Ativo Não Circulante', 'Passivo Circulante', and 'Passivo Não Circulante'.

Table with columns for equity and other financial data. Includes items like 'Capital Social', 'Reserva de Lucros', and 'Reserva de Retenções'.

DEMONSTRATIVO DO RESULTADO (R\$ MIL)

Table showing income statement items such as 'Receita Operacional', 'Despesas Operacionais', and 'Resultado Líquido'.

ORIGENS E APLICAÇÕES DE RECURSOS (R\$ MIL)

Table detailing the sources and uses of funds, including 'Recursos Próprios', 'Recursos de Terceiros', and 'Aplicações em Ativos'.

CONTABILIZAÇÃO INTERNA

CONTABILIZAÇÃO INTERNA: ...

5.3 - Instituições Financeiras Federais

IDENTIFICAÇÃO

AGENCIA ESPECIAL DE FINANCIAMENTO INDUSTRIAL - FINAME
 DATA/ATO CRIAÇÃO 21/06/1971 LEI N 5.662
 DATA/ATO CONSTITUIÇÃO 02/09/1966 DECRETO N 59.170
 CGC - 33660564000100 TELEF - 21857 DDD - 021 FONE - 277-7220
 ENDEREÇO - AV. REPUBLICA DO CHILL, 100
 17 E 18 ANDARES - CENTRO
 RIO DE JANEIRO RJ CEP - 20001970

OBJETIVO

FINANCIAMENTO DE OPERAÇÕES DE COMPRA E VENDA DE MAQUINAS E EQUIPAMENTOS DE PRODUÇÃO NACIONAL.

DIRETORIA

NOME	CARGO
DARLAN JOSE DOREA SANTOS	DIRETOR EXECUTIVO
IVONE HIROMI TAKAHASHI SARAIVA	DIR. AREA DE OPERAÇÕES 1
JOSE EDUARDO DE CARVALHO PEREIRA	DIR. AREA DE OPERAÇÕES 2

PESSOAL (NÚMERO DE EMPREGADOS)

	PESSOAL PROPRIO	TERCEIROS/CONVENIADOS
	31.12.93	31.12.93
ADMINISTRAÇÃO		
OPERAÇÃO	146	
INVESTIMENTO		
TOTAL	146	

COMPOSIÇÃO ACIONÁRIA

BND'S	PERCENT CAP VOT 100.000	PERCENT CAP TOT 100.000

DADOS DE BALANÇO (CR\$ mil)

ATIVO		PASSIVO	
ATIVO CIRCULANTE	1.459.936.618	PASSIVO CIRCULANTE	1.352.596.289
DISPONIBILIDADE	143.702	DEPOSITOS	2.573.964
APLIC. INTERFINANC. DE LIQUIDEZ		CAPTACOES NO MERCADO ABERTO	
TIT. E VAL. MOBILIARIOS		RELAÇÕES INTERFINANC. E INTERDEPART.	
RELAÇÕES INTERFINANC. E INTERDEPART.		RECUR. DE ACCITES, EMIS/ENDOSSO DE TIT.	
OPERAÇÕES DE CREDITO	1.450.155.081	ORIGINAÇÕES POR EMPRESTIMOS	1.280.169.264
OUTROS CREDITOS	1.637.835	REPASSES DO PAIS-INSTITUIÇÕES OFICIAIS	
OUTROS VALORES E BENS		REPASSES DO EXTERIOR	
REALIZAVEL A LONGO PRAZO		OUTRAS OBRIGAÇÕES	69.853.061
APLIC. INTERFINANC. DE LIQUIDEZ		EXIGIVEL A LONGO PRAZO	
TIT. E VAL. MOBILIARIOS		DEPOSITOS	
RELAÇÕES INTERFINANC. E INTERDEPART.		RELAÇÕES INTERFINANC. E INTERDEPART.	
OPERAÇÕES DE CREDITO		OBRIGAÇÕES POR EMPRESTIMOS	
OUTROS CREDITOS		REPASSES DO PAIS-INSTITUIÇÕES OFICIAIS	
OUTROS VALORES E BENS		REPASSES DO EXTERIOR	
ATIVOS PERMANENTES		OUTRAS OBRIGAÇÕES	
INVESTIMENTOS		RESULTADO DE EXERCICIOS FUTUROS	
PARTICIPAÇÕES		PARTICIP. MINORITARIAS (GRUPOS/HOLDINGS)	
EM CONTROLADAS		PATRIMONIO LIQUIDO	107.340.329
EM COLIGADAS		CAPITAL INTEGRALIZADO	7.922.067
OUTRAS		CORREÇÃO MONETARIA DO CAPITAL	191.877.256
OUTROS		RESERVAS	
IMOBILIZADO		LUCROS (PREJUÍZOS) ACUMULADOS	92.458.994
DIFERIDO			
* TOTAL DO ATIVO	1.459.936.618	TOTAL DO PASSIVO	1.459.936.618

DEMONSTRAÇÃO DO RESULTADO (CR\$ mil)

	1993	LEGISLAÇÃO
RECEITAS OPERACIONAIS	INTEGRAL	
DESPESAS OPERACIONAIS	1.368.020.922	
RESULTADO OPERACIONAL	136.185.637	
RECEITAS NÃO OPERACIONAIS	1.231.835.285	
DESPESAS NÃO OPERACIONAIS	1.331	
RESULT. NÃO OPERACIONAL	38.160.159	
RESULT. CORREÇÃO MONETARIA	38.160.820	
AJUS. PGM. EST. ECON.	1.159.846.597	
RESULTADO ANTES DO IR	33.821.860	
CONTRIBUIÇÃO SOCIAL	705.313	
IMPOSTO DE RENDA	756.104	
PARTICIP. ESTATUT. NO LUCRO		
LUCRO (PREJ.) LIQUIDO DO EX.	32.360.443	
I.R. S/RESERVA ESPECIAL		
AJUSTE C.M. S/ RESULT. 1. SEM		
LUCRO (PREJ.) LIQ. AJUSTADO	32.360.443	

ORIGENS E APLICAÇÕES DE RECURSOS (CR\$ mil)

	1993	LEGISLAÇÃO
ORIGENS DE RECURSOS	INTEGRAL	
LUCRO LIQUIDO DO EXERCICIO		32.360.443
AJUSTE AO LUCRO LIQUIDO		1.168.884.640
DEPRECIACOES/AMORTIZACOES		
PROVISÃO PARA PERDAS		8.848.403
RESULT. CORREÇÃO MONETARIA		1.159.846.597
RESULT. LIQUID. PATRIMONIAL		
DESPESAS INCOPI. ORIGENS		
RECEITAS INCOPI. APLICAÇÕES		
OUTROS AJUSTES		189.640
DOACOES/SUBVENCOES P/INVEST.		
RECURSOS DE TERCEIROS		211.985.606
VARIACAO RESULT. EX. FUTUROS		
RECURSOS DE ACIONISTAS		
DOACOES/SUBVEN P/INVESTIM.		
TOTAL DE RECURSOS		1.413.230.689
APLICAÇÕES DE RECURSOS		
PREJUÍZO DO PERIODO		
IMPOSTO DE RENDA S/ LUCRO		
DIVID. E BONIFIC. PROPOSTAS		
AQUIS. AÇÕES PROPRIA EMISSÃO		
INVERSÕES EM BENS E INVEST.		
APLICAÇÕES NO DIFERIDO		
AUMENT. SUBG. AT. CIRC. REALZ. LP		1.413.231.291
REDUC. SUBG. PAS. CIRC. REALZ. LP		
TOTAL DE APLICAÇÕES		1.413.231.291
AUMENTO (REDUÇÃO) DISPONIBIL.		602
INICIO DO PERIODO		144.304
FIM DO PERIODO		143.702

AUDITORIA INTERNA

AUDITOR-CHEFE
 HENRIQUE DITTMAR FILHO
 DDD - 021 FONE - 277-7007

AUDITORIA EXTERNA

EMPRESA CONTRATADA
 TRIVISAN AUDITORES INDEPENDENTES
 DDD - 021 FONE - 221-9677

IDENTIFICAÇÃO

BANCO DA AMAZONIA S.A. - BASA

DATA/ATO CRIAÇÃO 09/07/1942 DECRETO LL1 N 4451
 DATA/ATO CONSTITUIÇÃO 01/08/1942 AG DA CONST. BCO. CRED. BORRAC.
 CGC - 04902979000144 TELEX - 912851 DDD - 091 FONE - 216-3000
 ENDEREÇO - AV. PRESIDENTE VARGAS, 800
 ESQUINA COM RUA CARLOS GOMES
 BELEM PA CEP - 66017000

DIRETORIA

NOME	CARGO
ANIVALDO JUVENIL VALL	PRESIDENTE
MARIO JORGE DE MACEDO BRINGEL	DIRETOR ADMINISTRATIVO
CARLOS GILBERTO GONCALVES CALTANO	DIR. FINANCEIRO
JOSE ARTUR GUEDES TOURINHO	DIR. DE PROD. BANCARIOS
LUIZ BENEDITO VARELA	DIR. DESENVOLVIMENTO
HELIO FRANCISCO DOS SANTOS GRACA	DIR. CRED. GERAL CAMBIO

OBJETIVO

EXECUTAR A POLITICA DO GOVERNO NA REGIAO AMAZONICA, RELATIVA AO CREDITO PARA O DESENVOLVIMENTO ECONOMICO-SOCIAL; EXERCER AS FUNÇÕES DE AGENTE FINANCEIRO DA SUDAM E DO FUNDO NACIONAL DO DESENVOLVIMENTO DO NORTE (F.N.O) E ATUAR COMO BANCO COMERCIAL.

PESSOAL (NÚMERO DE EMPREGADOS)

	PESSOAL PROPRIO	TERCEIROS/CONVENIADOS
	31.12.93	31.12.93
ADMINISTRAÇÃO	790	271
OPERAÇÃO	2.189	402
INVESTIMENTO		
T O T A L	2.987	673

COMPOSIÇÃO ACIONÁRIA

	PERCENT CAP VOT	PERCENT CAP TOT
UNIAO FEDERAL	51,000	51,000
BOVESPA	16,210	16,210
CLC	4,430	4,430
MARIA DE LOURDES	2,970	2,970
FUNDO RALLY	2,960	2,960
AVELINO	2,940	2,940
CAPAL	2,720	2,720
FAZENDAS UNIDAS	1,700	1,700
NELSON BIZZACCHI	1,660	1,660
FRANCISCO AGUIAR	1,280	1,280
OUTROS	12,130	12,130

DADOS DE BALANÇO (CR\$ mil)

ATIVO		1993		PASSIVO		1993	
ATIVO CIRCULANTE	140.512.498	PASSIVO CIRCULANTE	180.070.886	DEPOSITOS	43.762.504		
DISPONIBILIDADE	1.358.340	CAPTAÇÕES NO MERCADO ABERTO	1.609.215	RELAÇÕES INTERFINANC. E INTERDEPART.	154.259		
APLIC. INTERFINANC. DE LIQUIDEZ	11.492.960	RECUR. DE ACEITES, EMIS/ENDOSSO DE TIT.		OBRIGAÇÕES POR EMPRESTIMOS	3.610.587		
TIT. E VAL. MOBILIÁRIOS	53.102.411	REPASSES DO PAIS-INSTITUIÇÕES OFICIAIS	16.392.645	REPASSES DO EXTERIOR			
RELAÇÕES INTERFINANC. E INTERDEPART.	6.279.624	OUTRAS OBRIGAÇÕES	114.541.676	EXIGIVEL A LONGO PRAZO	83.974.526		
OPERAÇÕES DE CREDITO	30.265.318	DEPOSITOS		RELAÇÕES INTERFINANC. E INTERDEPART.			
OUTROS CREDITOS	41.530.296	OBRIGAÇÕES POR EMPRESTIMOS		OBRIGAÇÕES POR EMPRESTIMOS			
OUTROS VALORES E BENS	4.483.549	REPASSES DO PAIS-INSTITUIÇÕES OFICIAIS	24.167.686	REPASSES DO EXTERIOR			
REALIZAVEL A LONGO PRAZO	107.552.210	OUTRAS OBRIGAÇÕES	59.806.840	RESULTADO DE EXERCÍCIOS FUTUROS			
APLIC. INTERFINANC. DE LIQUIDEZ		RESULTADO DE EXERCÍCIOS FUTUROS		PARTICIP. MINORITARIAS (GRUPOS/HOLDINGS)			
TIT. E VAL. MOBILIÁRIOS	9.966.930	PATRIMONIO LIQUIDO	6.333.845	CAPITAL INTEGRALIZADO			
RELAÇÕES INTERFINANC. E INTERDEPART.	3.215.112	CORREÇÃO MONETARIA DO CAPITAL	18.823.900	RESERVAS			
OPERAÇÕES DE CREDITO	86.364.940	LUCROS (PREJUÍZOS) ACUMULADOS	22.424.371				
OUTROS CREDITOS	8.045.227						
OUTROS VALORES E BENS							
ATIVO PERMANENTE	14.274.549						
INVESTIMENTOS	92.650						
PARTICIPAÇÕES	90.101						
EM CONTROLADAS							
EM COLIGADAS							
OUTRAS	90.101						
OUTROS	2.549						
IMOBILIZADO	13.973.919						
DIFERIDO	207.980						
TOTAL DO ATIVO	270.379.257	TOTAL DO PASSIVO	270.379.257				

DEMONSTRAÇÃO DO RESULTADO (CR\$ mil)

	1993	
RECEITAS OPERACIONAIS	10.879.228	200.575.010
DESPESAS OPERACIONAIS	6.245.989	211.933.432
RESULTADO OPERACIONAL	4.633.239	11.358.422
RECEITAS NÃO OPERACIONAIS		
DESPESAS NÃO OPERACIONAIS	4.348.294	145.414
RESULT. NÃO OPERACIONAL	4.348.294	145.414
RESULT. CORREÇÃO MONETARIA		11.788.701
AJUS. PGM. EST. ECON.		
RESULTADO ANTES DO IR	284.945	284.945
CONTRIBUIÇÃO SOCIAL		
IMPOSTO DE RENDA		
PARTICIP. ESTATUT. NO LUCRO		
LUCRO (PREJ.) LIQUIDO DO EX.	284.945	284.945
I.R. S/RESERVA ESPECIAL		
AJUSTE C.M. S/ RESULT. I. SEM		
LUCRO (PREJ.) LIQ. AJUSTADO	284.945	284.945

ORIGENS E APLICAÇÕES DE RECURSOS (CR\$ mil)

	1993	
ORIGENS DE RECURSOS	INTEGRAL	LEGISLAÇÃO
LUCRO LIQUIDO DO EXERCICIO	284.945	284.945
AJUSTE AO LUCRO LIQUIDO	1.235.638	11.410.939
DEPRECIACÕES/AMORTIZACÕES	1.156.818	322.257
PROVISÃO PARA PERDAS	78.820	51.026
RESULT. CORREÇÃO MONETARIA		11.784.222
RESULT. EQUIV. PATRIMONIAL		
DESPESAS INCORP. ORIGENS		
RECEITAS INCORP. APLICAÇÕES		
OUTROS AJUSTES		
DOAÇÕES/SUBVENÇÕES P/INVEST.		
RECURSOS DE TERCEIROS	73.916.393	253.027.541
VARIACÃO RESULT. EX. FUTUROS		
RECURSOS DE ACIONISTAS		
DOAÇÕES/SUBVEN. P/INVESTIM.		
TOTAL DE RECURSOS	75.436.976	241.901.547
APLICAÇÕES DE RECURSOS		
PREJUÍZO DO PERIODO		
IMPOSTO DE RENDA S/ LUCRO		
DIVID. E BONIFIC. PROPOSTAS		
AQUIS. AÇÕES PROPRIA EMISSÃO		
INVERSÕES EM BENS E INVEST.	4.495.828	1.003.330
APLICAÇÕES NO DIFERIDO	19.455	5.772
AUMENT. SUBG. AT. CIRC. REALZ. LP	38.592.434	239.576.376
REDUC. SUBG. PAS. CIRC. REALZ. LP	32.037.010	
TOTAL DE APLICAÇÕES	75.144.727	240.585.478
AUMENTO (REDUÇÃO) DISPONIBIL.	292.249	1.316.069
INICIO DO PERIODO	1.066.091	42.271
FIM DO PERIODO	1.358.340	1.358.340

AUDITORIA INTERNA

AUDITOR-CHEFE
 CLAUBER BRANDAO DE SA
 DDD - 091 FONE - 216-3000 RAMAL - 3140

AUDITORIA EXTERNA

EMPRESA CONTRATADA
 ERNST & YOUNG SOTEC AUD. INDEP.
 TELEX - 0811588 DDD - 081 FONE - 224-8077

IDENTIFICAÇÃO

BANCO DO BRASIL S.A. - BB
 DATA/ATO CRIAÇÃO 12/10/1808 ALVARA DO PRINCIPE REGENTE
 DATA/ATO CONSTITUIÇÃO 12/10/1808 ALVARA DO PRINCIPE REGENTE
 CGC - 0000000000191 TELEX - 08202 DDD - 061 FONE - 212-1014
 ENDEREÇO - SETOR BANCARIO SUL
 Q-4 BLOCO C LOTE 32
 BRASÍLIA DF CEP - 70073000

DIRETORIA

NOME	CARGO
ALCIR AUGUSTINHO CALLIARI	PRESIDENTE
ALAIR BAGNO	DIR. DE RECURSOS HUMANOS
PEDRO ALBERTO DE ARAUJO LIMA	DIRETOR DE CREDITO GERAL
PAULO RAIMUNDO MARTININGUI	DIR. AREA INTERNACIONAL
ROBERTO RICARDO DARUOSA MACHADO	DIRETOR DE CREDITO RURAL
LUIS FERNANDO DUARTE SIQUEIRA	DIR. REC. TEC. L. MATERIAIS
CLAUDIO DANTAS DE ARAUJO	DIR. DE FINANÇAS, INTERINO

OBJETIVO

FOMENTAR A PRODUÇÃO NACIONAL, PROMOVER A CIRCULAÇÃO DOS BENS PRODUTOS, EXCLUIR A COMERCIALIZAÇÃO DE PRODUTOS AGROPECUÁRIOS DE INTERESSE DO GOVERNO FEDERAL, CONCORRER PARA O FORTALECIMENTO DO MERCADO FINANCEIRO E INCENTIVAR O INTERCÂMBIO COMERCIAL DO PAÍS COM O EXTERIOR, MEDIANTE I - PRÁTICA OPERAÇÕES BANCÁRIAS ATIVAS, PASSIVAS E ACESSÓRIAS, II - PRESTAÇÃO DE SERVIÇOS BANCÁRIOS, INTERMEDIÇÃO E SUPRIMENTO FINANCEIRO, E III - EXERCÍCIO DE TODAS AS ATIVIDADES FACULTADAS AS INSTITUIÇÕES INTEGRANTES DO S.FINAN.NAC.

PESSOAL (NÚMERO DE EMPREGADOS)

	PESSOAL PRÓPRIO	TERCEIROS/CONVÊNIO
ADMINISTRAÇÃO	31.12.93 9.052	31.12.93 31.12.93
OPERAÇÃO	116.842	
INVESTIMENTO		
T O T A L	125.894	

COMPOSIÇÃO ACIONÁRIA

	CAP VOT	PERCENT
UNIAO FEDERAL	51.000	29,200
PREVI	11.870	14,540
CASSI	5.330	3,760
CENTRUS	1.590	1,990
FND	1.210	7,250
J Y SAFRA	0.520	0,950
M Y SAFRA	0.510	0,950
BCC SAFRA BAHAMAS LTD		1,080
BCO SAFRA INVESTIMENTOS		0,930
LATINVEST		1,250
OUTROS	27.970	30,100

DADOS DE BALANÇO (CR\$ mil)

ATIVO	1993
ATIVO CIRCULANTE	11.301.028.377
DISPONIBILIDADE	716.190.779
APLIC. INTERFINANC. DE LIQUIDEZ	185.397.121
TÍT. E VAL. MOBILIÁRIOS	396.001.885
RELAÇÕES INTERFINANC. E INTERDEPART.	636.991.012
OPERAÇÕES DE CRÉDITO	4.552.866.276
OUTROS CRÉDITOS	4.797.233.954
OUTROS VALORES E BENS	16.347.350
REALIZÁVEL A LONGO PRAZO	7.640.501.778
APLIC. INTERFINANC. DE LIQUIDEZ	47.608.491
TÍT. E VAL. MOBILIÁRIOS	67.121.719
RELAÇÕES INTERFINANC. E INTERDEPART.	
OPERAÇÕES DE CRÉDITO	1.869.750.611
OUTROS CRÉDITOS	5.656.020.957
OUTROS VALORES E BENS	
ATIVO PERMANENTE	2.224.921.010
INVESTIMENTOS	1.852.277.762
PARTICIPAÇÕES	1.851.279.459
EM CONTROLADAS	1.769.835.174
EM COLIGADAS	31.852.671
OUTRAS	49.591.614
OUTROS	998.303
IMOBILIZADO	359.371.124
DIFERIDO	13.272.124
TOTAL DO ATIVO	21.166.451.165

PASSIVO	1993
PASSIVO CIRCULANTE	11.120.636.656
DEPÓSITOS	2.551.656.592
CAPTAÇÕES NO MERCADO ABERTO	257.766.995
RELAÇÕES INTERFINANC. E INTERDEPART.	305.179.481
RECUP. DE ACEITES, EMIS/ENDOSCO DE TÍT.	
OBRIGAÇÕES POR EMPRÉSTIMOS	1.056.007.464
REPASSOS DO PAÍS-INSTITUIÇÕES OFICIAIS	1.267.124.842
REPASSOS DO EXTERIOR	132.732.265
OUTRAS OBRIGAÇÕES	4.550.169.427
EXIGÍVEL A LONGO PRAZO	7.941.151.867
DEPÓSITOS	70.585.035
RELAÇÕES INTERFINANC. E INTERDEPART.	
OBRIGAÇÕES POR EMPRÉSTIMOS	32.125.993
REPASSOS DO PAÍS-INSTITUIÇÕES OFICIAIS	1.978.468.179
REPASSOS DO EXTERIOR	133.188.342
OUTRAS OBRIGAÇÕES	5.726.707.318
RESULTADO DE EXERCÍCIOS FUTUROS	163.983
PARTICIP. MINORITÁRIAS (GRUPOS/HOLDINGS)	
PATRIMÔNIO LÍQUIDO	2.104.498.649
CAPITAL INTEGRALIZADO	118.685.556
CORREÇÃO MONETÁRIA DO CAPITAL	1.738.908.159
RESERVAS	184.099.547
LUCROS (PREJUÍZOS) ACUMULADOS	62.805.387
TOTAL DO PASSIVO	21.166.451.165

DEMONSTRAÇÃO DO RESULTADO (CR\$ mil)

	1993	LEGISLAÇÃO
RECEITAS OPERACIONAIS	1.680.838.402	5.604.205.900
DESPESAS OPERACIONAIS	1.560.255.781	5.913.208.260
RESULTADO OPERACIONAL	120.582.701	309.002.360
RECEITAS NÃO OPERACIONAIS	14.398.187	73.442.106
DESPESAS NÃO OPERACIONAIS		
RESULT. NÃO OPERACIONAL	14.398.187	73.442.106
RESULT. CORREÇÃO MONETÁRIA		368.897.746
AJUST. PGM. EST. ECON.		
RESULTADO ANTES DO IR	134.980.888	133.337.492
CONTRIBUIÇÃO SOCIAL		
IMPOSTO DE RENDA		
PARTICIP. ESTATUT. NO LUCRO	8.190.700	6.547.304
LUCRO (PREJ.) LÍQUIDO DO EX.	126.790.188	126.790.188
I.R. S/RESERVA ESPECIAL		
AJUSTE C.M. S/ RESULT. 1. SEM		
LUCRO (PREJ.) LÍQ. AJUSTADO	126.790.188	126.790.188

ORIGENS E APLICAÇÕES DE RECURSOS (CR\$ mil)

	1993	LEGISLAÇÃO
ORIGENS DE RECURSOS		
LUCRO LÍQUIDO DO EXERCÍCIO	126.790.188	126.790.188
AJUSTE AO LUCRO LÍQUIDO	456.624.163	474.238.335
DEPRECIACIONES/AMORTIZACIONES	48.243.279	12.994.091
PROVISÃO PARA PERDAS		
RESULT. CORREÇÃO MONETÁRIA		338.378.551
RESULT. LÍQUID. PATRIMONIAL		148.889.995
DESPESAS INCORP. ORIGENS	507.109.000	
RECEITAS INCORP. APLICAÇÕES	2.145.212	59.705
OUTROS AJUSTES	96.346	23.565
DOAÇÕES/SUBVENÇÕES P/INVEST.		
RECURSOS DE TERCEIROS	3.000.431.886	18.378.922.832
VARIACÃO RESULT. EX. FUTUROS	36.410	150.925
RECURSOS DE ACIONISTAS	102.067.623	68.364.887
DOAÇÕES/SUBVEN. P/INVESTIM.	427	222
TOTAL DE RECURSOS	2.772.722.371	18.099.998.275
APLICAÇÕES DE RECURSOS		
PREJUÍZO DO PERÍODO		
IMPOSTO DE RENDA S/ LUCRO	34.981.691	1.707.179
DIVID. E BONIF. PROPOSTAS	40.953.502	32.736.521
AQUIS. AÇÕES PRÓPRIA EMISSÃO		
INVERSÕES EM BENS E INVEST.	46.829.360	14.533.998
APLICAÇÕES NO DIFERIDO	4.591.374	1.213.532
AUMENT. SUBG. AT. CIRC. REALZ. LP	2.004.235.948	17.350.752.063
REDUC. SUBG. PAS. CIRC. REALZ. LP	357.114.898	
TOTAL DE APLICAÇÕES	2.488.706.773	17.400.943.293
AUMENTO (REDUÇÃO) DISPONIBIL.	284.015.598	699.054.982
INÍCIO DO PERÍODO	432.175.181	17.135.797
FIM DO PERÍODO	716.190.779	716.190.779

AUDITORIA INTERNA

AUDITOR-CHEFE
 DOMINGOS FRAIETTA (INTERINO)
 DDD - 061 FONE - 212-1905

AUDITORIA EXTERNA

EMPRESA CONTRATADA
 BIANCHETTI & CIA AUDITORES
 TELEX - 0612629 DDD - 011 FONE - 826-6777

IDENTIFICAÇÃO

BANCO DO NORDESTE DO BRASIL S.A. - BNB
 DATA/ATO CRIAÇÃO 16/04/1952 LEI N 1.649
 DATA/ATO CONSTITUIÇÃO 18/01/1954 ASSEMB. GERAL CONSTITUIÇÃO
 CGC - 07237373000120 TELEX - 1141 DDD - 085 FONE - 231-0688
 ENDEREÇO - PRACA MURILO BORGES 01 / 5 ANDAR
 FORTALEZA CE CEP - 60035210

OBJETIVO

PROMOÇÃO DO DESENVOLVIMENTO E CIRCULAÇÃO DE BENS POR MEIO DA PRESTAÇÃO DE ASSISTÊNCIA FINANCEIRA E TÉCNICA A EMPREENHIMENTOS DE INTERESSE ECONÔMICO E SOCIAL, BEM COMO O EXERCÍCIO DE ADMINISTRAÇÃO DE CARTEIRA DE AÇÕES.

DIRETORIA

NOME	CARGO
JOAO ALVES DE MELO	PRESIDENTE
JOSE CARLOS PINHO DE PAIVA TIMBO	DIRETOR
GILBERTO DUARTE DE ABREU	DIRETOR
FIRMO FERNANDES DE CASTRO	DIRETOR
SEVERINO RAMALHO LITL	DIRETOR
VLADIMIR SPINELLI CHAGAS	DIRETOR

PESSOAL (NÚMERO DE EMPREGADOS)

	PESSOAL PRÓPRIO	TERCEIROS/CONVENIADOS
ADMINISTRAÇÃO	31.12.93	31.12.93
OPERAÇÃO	1.172	
INVESTIMENTO	4.498	
T O T A L	5.670	

COMPOSIÇÃO ACIONÁRIA

	PERCENT CAP VOT	PERCENT CAP TOT
UNIAO FEDERAL	51,010	28,270
UNDESPAR	10,960	29,130
CAPEF	10,360	10,430
AVELINO	1,980	1,100
FUNDO RALLY	0,350	2,200
TORREY	0,040	1,550
FUNDO PART. SOC		8,690
OUTROS	19,300	18,550

DADOS DE BALANÇO (CR\$ mil)

ATIVO	1993
ATIVO CIRCULANTE	392.758.346
DISPONIBILIDADE	247.710
APLIC. INTERFINANC. DE LIQUIDEZ	36.891.448
TÍT. E VAL. MOBILIÁRIOS	15.313.632
RELAÇÕES INTERFINANC. E INTERDEPART.	19.123.237
OPERAÇÕES DE CRÉDITO	280.558.195
OUTROS CRÉDITOS	32.299.332
OUTROS VALORES E BENS	334.792
REALIZÁVEL A LONGO PRAZO	499.451.932
APLIC. INTERFINANC. DE LIQUIDEZ	
TÍT. E VAL. MOBILIÁRIOS	1.545.126
RELAÇÕES INTERFINANC. E INTERDEPART.	
OPERAÇÕES DE CRÉDITO	497.884.427
OUTROS CRÉDITOS	22.379
OUTROS VALORES E BENS	
ATIVO PERMANENTE	45.318.829
INVESTIMENTOS	377.457
PARTICIPAÇÕES	167.896
EM CONTROLADAS	
EM COLIGADAS	165.633
OUTRAS	2.263
OUTROS	209.561
IMOBILIZADO	44.625.853
DIFERIDO	315.519
T O T A L D O A T I V O	937.539.107

PASSIVO	1993
PASSIVO CIRCULANTE	238.055.865
DEPÓSITOS	104.787.755
CAPTACÕES NO MERCADO ABERTO	5.432.369
RELAÇÕES INTERFINANC. E INTERDEPART.	2.605.528
RECUR. DE APLITES, EMIS./ENDOSSO DE TÍT.	
OPERAÇÕES POR EMPRÉSTIMOS	38.042.050
REPASSES DO PAÍS-INSTITUIÇÕES OFICIAIS	37.023.769
REPASSES DO EXTERIOR	14.749.972
OUTRAS OBRIGAÇÕES	35.334.422
EXIGÍVEL A LONGO PRAZO	614.041.281
DEPÓSITOS	
RELAÇÕES INTERFINANC. E INTERDEPART.	20.227.677
OPERAÇÕES POR EMPRÉSTIMOS	58.552.414
REPASSES DO PAÍS-INSTITUIÇÕES OFICIAIS	138.221.149
REPASSES DO EXTERIOR	50.628.570
OUTRAS OBRIGAÇÕES	346.401.471
RESULTADO DE EXERCÍCIOS FUTUROS	427.210
PARTICIP. MINORITARIAS (GRUPOS/HOLDINGS)	
PATRIMÔNIO LÍQUIDO	85.014.751
CAPITAL INTEGRALIZADO	2.692.250
CORREÇÃO MONETÁRIA DO CAPITAL	65.208.014
RESERVAS	17.114.487
LUCROS (PREJUÍZOS) ACUMULADOS	
T O T A L D O P A S S I V O	937.539.107

DEMONSTRAÇÃO DO RESULTADO (CR\$ mil)

	1993	LEGISLAÇÃO
RECEITAS OPERACIONAIS	212.878.819	512.592.845
DESPESAS OPERACIONAIS	203.135.163	468.987.580
RESULTADO OPERACIONAL	9.743.656	43.605.265
RECEITAS NÃO OPERACIONAIS	355.563	343.121
DESPESAS NÃO OPERACIONAIS		
RESULT. NÃO OPERACIONAL	355.563	343.121
RESULT. CORREÇÃO MONETÁRIA		33.849.297
AJUS. PGM. EST. ECON.	130	
RESULTADO ANTES DO IR	10.099.089	10.099.089
CONTRIBUIÇÃO SOCIAL	1.914.600	1.914.600
IMPOSTO DE RENDA	4.311.213	4.311.213
PARTICIP. ESTATUT. NO LUCRO	77.950	77.950
LUCRO (PREJ.) LÍQUIDO DO EX.	3.795.326	3.795.326
I.R. S/RESERVA ESPECIAL		
AJUSTE C.M. S/ RESULT. I. SEM		
LUCRO (PREJ.) LÍQ. AJUSTADO	3.795.326	3.795.326

ORIGENS E APLICAÇÕES DE RECURSOS (CR\$ mil)

	1993	LEGISLAÇÃO
ORIGENS DE RECURSOS		
LUCRO LÍQUIDO DO EXERCÍCIO	3.795.326	3.795.326
AJUSTE AO LUCRO LÍQUIDO	16.055.231	35.674.758
DEPRECIACÕES/AMORTIZAÇÕES	2.847.045	818.456
PROVISÃO PARA PERDAS	27.808	13.071
RESULT. CORREÇÃO MONETÁRIA		33.849.297
RESULT. EQUIV. PATRIMONIAL		
DESPESAS INCORP. ORIGENS		
RECEITAS INCORP. APLICAÇÕES		
OUTROS AJUSTES	13.180.378	993.934
DOAÇÕES/SUBVENÇÕES P/INVEST.		
RECURSOS DE TERCEIROS	194.080.224	825.070.390
VARIAÇÃO RESULT. EX. FUTUROS	356.794	424.418
RECURSOS DE ACIONISTAS		
DOAÇÕES/SUBVEN. P/INVESTIM.		
TOTAL DE RECURSOS	214.287.575	864.964.892
APLICAÇÕES DE RECURSOS		
PREJUÍZO DO PERÍODO		
IMPOSTO DE RENDA S/ LUCRO		
DIVID. E BONIFIC. PROPOSTAS	895.649	711.569
AQUIS. AÇÕES PRÓPRIA EMISSÃO		
INVERSÕES EM BENS E INVEST.	27.861.356	1.972.349
APLICAÇÕES NO DIFERIDO	69.801	7.437
AUMENT. SUBG. AT. CIRC. REALZ. LP	180.945.912	862.048.910
REDUC. SUBG. PAS. CIRC. REALZ. LP	4.849.318	
TOTAL DE APLICAÇÕES	214.622.036	864.740.265
AUMENTO (REDUÇÃO) DISPONIBIL.	354.461	224.627
INÍCIO DO PERÍODO	582.171	23.093
FIM DO PERÍODO	247.710	247.710

AUDITORIA INTERNA

AUDITOR-CHEFE
 JOSE LUCINERIO PIMENTEL
 DDD - 085 FONE - 255-4236 RAMAL - 4282

AUDITORIA EXTERNA

EMPRESA CONTRATADA
 BOUCINHAS & CAMPOS S/C AUD.
 TELEX - 817189 DDD - 081 FONE - 224-6625

IDENTIFICAÇÃO

BANCO MERIDIONAL DO BRASIL S.A. - MERIDIONAL

DATA/ATO CRIAÇÃO 24/05/1985 LEI N. 7315
 DATA/ATO CONSTITUIÇÃO 07/08/1985 DECRETO N 91 513
 CGC - 90400888000142 TELEX - 511553 DDD - 051 FONE - 228-0033
 ENDEREÇO - RUA SETE DE SETEMBRO 1028

PORTO ALEGRE

RS

CEP - 90010191

DIRETORIA

NOME	CARGO
RICARDO LEONIDAS RIBAS	PRESIDENTE
VAGO	DIRETOR
FRANCISCO BARBOSA QUEIROZ	DIRETOR
JOAO EMILIO GAZZANA	DIRETOR
RUDI ARAUJO KOTHE	DIRETOR

OBJETIVO

REALIZAÇÃO DE SERVIÇOS E OPERAÇÕES BANCARIAS INERENTES AS RESPECTIVAS CARTILHAS AUTORIZADAS (COMERCIAL, DE INVESTIMENTO, DE CREDITO IMOBILIARIO E DE CREDITO, FINANCIAMENTO E INVESTIMENTO), INCLUSIVE CAMBIO

PESSOAL (NÚMERO DE EMPREGADOS)

	PESSOAL PROPRIO	TERCEIROS/CONVENIADOS
ADMINISTRAÇÃO	31.12.93	31.12.93
OPERAÇÃO	1.191	
INVESTIMENTO	9.640	
T O T A L	10.831	

COMPOSIÇÃO ACIONÁRIA

	PERCENT CAP VOT	PERCENT CAP TOT
UNIAO FEDERAL	100,000	82,360
OUTROS		17,640

DADOS DE BALANÇO (CR\$ mil)

A T I V O		P A S S I V O	
ATIVO CIRCULANTE	1 9 9 3	PASSIVO CIRCULANTE	1 9 9 3
DISPONIBILIDADE	203.737.516	DEPOSITOS	290.177.237
APLIC. INTERFINANC. DE LIQUIDEZ	8.832.721	CAPTAÇÕES NO MERCADO ADULTO	210.132.425
TIT. E VAL. MOBILIARIOS	43.668.224	RELAÇÕES INTERFINANC. E INTERDEPART.	1.906.670
RELAÇÕES INTERFINANC. E INTERDEPART.	6.559.452	RECUR. DE ACEITES EMIS/ENDOSSO DL TIT.	1.718.789
OPERAÇÕES DE CREDITO	16.153.120	ORIGINAÇÕES POR EMPRESTIMOS	47.041.169
OUTROS CREDITOS	152.000.976	REPASSES DO PAIS-INSTITUIÇÕES OFICIAIS	6.295.332
OUTROS VALORES E BENS	37.486.969	REPASSES DO EXTERIOR	
REALIZAVEL A LONGO PRAZO	18.228.054	OUTRAS OBRIGAÇÕES	23.082.852
APLIC. INTERFINANC. DE LIQUIDEZ	92.310.300	EXIGIVEL A LONGO PRAZO	38.994.657
APLIC. INTERFINANC. E INTERDEPART.		DEPOSITOS	1.746
TIT. E VAL. MOBILIARIOS	169.994	RELAÇÕES INTERFINANC. E INTERDEPART.	
RELAÇÕES INTERFINANC. E INTERDEPART.	4.534.693	ORIGINAÇÕES POR EMPRESTIMOS	14.058.204
OPERAÇÕES DE CREDITO	84.309.102	REPASSES DO PAIS-INSTITUIÇÕES OFICIAIS	11.002.109
OUTROS CREDITOS	3.295.849	REPASSES DO EXTERIOR	
OUTROS VALORES E BENS	562	OUTRAS OBRIGAÇÕES	13.932.598
ATIVO PERMANENTE	38.873.149	RESULTADO DE EXERCICIOS FUTUROS	16.971
INVESTIMENTOS	12.744.849	PARTICIP. MINORITARIAS (GRUPOS/HOLDINGS)	
PARTICIPAÇÕES	12.241.516	PATRIMONIO LIQUIDO	85.732.100
EM CONTROLADAS		CAPITAL INTEGRALIZADO	3.806.339
EM COLIGADAS	12.241.516	CORREÇÃO MONETARIA DO CAPITAL	92.191.836
OUTRAS		RESERVAS	
OUTROS	503.333	LUCROS (PRELUIZOS) ACUMULADOS	10.266.077
IMOBILIZADO	21.378.460		
DIFERIDO	4.749.840		
T O T A L D O A T I V O	414.920.965	T O T A L D O P A S S I V O	414.920.965

DEMONSTRAÇÃO DO RESULTADO (CR\$ mil)

	1 9 9 3	LEGISLAÇÃO
RECEITAS OPERACIONAIS	INTEGRAL	
DESPESAS OPERACIONAIS	395.501.586	
RESULTADO OPERACIONAL	364.935.370	
RECEITAS NÃO OPERACIONAIS	30.566.216	
DESPESAS NÃO OPERACIONAIS	2.251.214	
RESULT. NÃO OPERACIONAL	113.490	
RESULT. CORREÇÃO MONETARIA	2.137.724	
AJUS. PGM. EST. ECON.	18.250.385	
RESULTADO ANTES DO IR	14.453.555	
CONTRIBUIÇÃO SOCIAL	1.865.300	
IMPOSTO DE RENDA	539.871	
PARTICIP. ESTATUT. NO LUCRO		
LUCRO (PREJ.) LIQUIDO DO EX.	12.048.376	
I.R. S/RESERVA ESPECIAL		
AJUSTE C.M. S/ RESULT. I SEM	6.606.436	
LUCRO (PREJ.) LIQ. AJUSTADO	18.654.812	

ORIGENS E APLICAÇÕES DE RECURSOS (CR\$ mil)

	1 9 9 3	LEGISLAÇÃO
ORIGENS DE RECURSOS	INTEGRAL	
LUCRO LIQUIDO DO EXERCICIO		18.654.812
AJUSTE AO LUCRO LIQUIDO		10.460.590
DEPRECIACIONES/AMORTIZACIONES		1.020.853
PROVISÃO PARA PERDAS		
RESULT. CORREÇÃO MONETARIA		11.643.949
RESULT. EQUIV. PATRIMONIAL		2.179.357
DESPESAS INCOMP. ORIGENS		
RECEITAS INCOMP. APLICAÇÕES		
OUTROS AJUSTES		24.855
DOAÇÕES/SUBVENÇÕES P/INVEST.		29.396
RECURSOS DE TERCEIROS		317.843.724
VARIACÃO RESULT. EX. FUTUROS		16.207
RECURSOS DE ACIONISTAS		
DOAÇÕES/SUBVEN. P/INVESTIM.		
TOTAL DE RECURSOS		347.004.729
APLICAÇÕES DE RECURSOS		
PRELUIZO DO PERIODO		
IMPOSTO DE RENDA S/ LUCRO		
DIVID. E BONIFIC. PROPOSTAS		
AQUIS. AÇÕES PROPRIA EMISSÃO		
INVERSÕES EM BENS E INVLST.		903.421
APLICAÇÕES NO DIFERIDO		211.959
AUMENT. SUBG. AT. CIRC. REALZ. LP		337.375.330
REDUC. SUBG. PAS. CIRC. REALZ. LP		
TOTAL DE APLICAÇÕES		338.490.710
AUMENTO (REDUÇÃO) DISPONIBILI		8.514.019
INICIO DO PERIODO		318.702
FIM DO PERIODO		8.832.721

AUDITORIA INTERNA

AUDITOR-CHEFE
 DALVO PEDRO FORSTER
 DDD - 051 FONE - 228-0033 RAMAL - 5719

AUDITORIA EXTERNA

EMPRESA CONTRATADA
 COOPERS & LYBRAND, B.B., AUDITORES
 TELEX - 0512511 DDD - 051 FONE - 332-7300

IDENTIFICAÇÃO

BANCO NACIONAL DE CREDITO COOPERATIVO S.A. - BNCC
 DATA/ATO CRIAÇÃO 19/10/1943 DECRETO-LEI N 5.893
 DATA/ATO CONSTITUIÇÃO 02/04/1945 DECRETO N 18.230
 CGC - 33618810000165 TELEX - 1681 DDD - 061 FONE - 226-3836
 ENDEREÇO - SBN-QUADRA 01, BLOCO C
 L.D. PALACIO DO DESENV. 4 ANDAR
 BRASILIA DF CEP - 70057900

OBJETIVO

I - FOMENTO AO COOPERATIVISMO SOB TODAS AS FORMAS, PRINCIPALMENTE MEDIANTE ASSISTENCIA CREDITICIA.
 II - DIVULGAÇÃO DA DOUTRINA COOPERATIVISTA UTILIZANDO TODOS OS MEIOS ADEQUADOS AO SEU ALCANCE.

DIRETORIA

NOME	CARGO
LEONIDAS PIRES DE LIMA	LIQUIDANTE

PESSOAL (NÚMERO DE EMPREGADOS)

	PESSOAL PROPRIO	TERCEIROS/CONVENIADOS
ADMINISTRAÇÃO	31.12.93	31.12.93
OPERAÇÃO		
INVESTIMENTO		
TOTAL		

COMPOSIÇÃO ACIONÁRIA

	PERCENT CAP VOT	PERCENT CAP TOT
UNIAO FEDERAL	97,980	97,980
OUTROS	2,020	2,020

DADOS DE BALANÇO (CR\$ mil)

ATIVO		PASSIVO	
ATIVO CIRCULANTE	1.993	PASSIVO CIRCULANTE	1.993
DISPONIBILIDADE	1.787.937	DEPOSITOS	24.260.756
APLIC. INTERFINANC. DE LIQUIDAZ.	2.753	CAPTACOES NO MERCADO ABERTO	281.457
TIT. E VAL. MOBILIARIOS	154.496	RELAÇÕES INTERFINANC. E INTERDEPART.	
RELAÇÕES INTERFINANC. E INTERDEPART.		RECUR. DE ACEITES, EMIS/ENDOSSO DE TIT.	
OPERAÇÕES DE CREDITO	1.499.041	OBRIGAÇÕES POR EMPRESTIMOS	9.029.386
OUTROS CREDITOS		REPASSES DO PAIS-INSTITUIÇÕES OFICIAIS	27.036
OUTROS VALORES E BENS	131.647	REPASSES DO EXTERIOR	
REALIZAVEL A LONGO PRAZO	6.814.561	OUTRAS OBRIGAÇÕES	14.922.875
APLIC. INTERFINANC. DE LIQUIDAZ.		EXIGIVEL A LONGO PRAZO	5.291.833
TIT. E VAL. MOBILIARIOS		DEPOSITOS	
RELAÇÕES INTERFINANC. E INTERDEPART.		RELAÇÕES INTERFINANC. E INTERDEPART.	
OPERAÇÕES DE CREDITO	5.128.511	OBRIGAÇÕES POR EMPRESTIMOS	5.291.833
OUTROS CREDITOS		REPASSES DO PAIS-INSTITUIÇÕES OFICIAIS	
OUTROS VALORES E BENS	1.686.050	REPASSES DO EXTERIOR	
ATIVO PERMANENTE	1.850.159	OUTRAS OBRIGAÇÕES	
INVESTIMENTOS	341.598	RESULTADO DE EXERCICIOS FUTUROS	
PARTICIPAÇÕES	338.578	PARTICIP. MINORITARIAS (GRUPOS/HOLDINGS)	
EM CONTROLADAS	338.578	PATRIMONIO LIQUIDO	19.099.932
EM COLIGADAS		CAPITAL INTEGRALIZADO	3.450.486
OUTRAS		CORREÇÃO MONETARIA DO CAPITAL	22.116.241
OUTROS	3.020	RESERVAS	20.252.603
IMOBILIZADO	1.508.561	LUCROS (PREJUIZOS) ACUMULADOS	64.919.262
DIFERIDO			
TOTAL DO ATIVO	10.452.657	TOTAL DO PASSIVO	10.452.657

DEMONSTRAÇÃO DO RESULTADO (CR\$ mil)

	1993	LEGISLAÇÃO
RECEITAS OPERACIONAIS	INTEGRAL	
DESPESAS OPERACIONAIS	9.791.303	
RESULTADO OPERACIONAL	45.699.456	
RECEITAS NÃO OPERACIONAIS	35.908.153	
DESPESAS NÃO OPERACIONAIS	506.274	
RESULT. NÃO OPERACIONAL	7.288	
RESULT. CORREÇÃO MONETARIA	498.986	
AJUS. PGM. EST. ECON.	42.211.369	
RESULTADO ANTES DO IR	6.802.202	
CONTRIBUIÇÃO SOCIAL		
IMPOSTO DE RENDA		
PARTICIP. ESTATUT. NO LUCRO		
LUCRO (PREJ.) LIQUIDO DO EX.	6.802.202	
I.R. S/RESERVA ESPECIAL		
AJUSTE C.M. S/ RESULT. 1. SEM		
LUCRO (PREJ.) LIQ. AJUSTADO	6.802.202	

ORIGENS E APLICAÇÕES DE RECURSOS (CR\$ mil)

	1993	LEGISLAÇÃO
ORIGENS DE RECURSOS	INTEGRAL	
LUCRO LIQUIDO DO EXERCICIO	6.802.202	
AJUSTE AO LUCRO LIQUIDO	17.110.060	
DEPRECIACOES/AMORTIZACOES		
PROVISAO PARA PERDAS		
RESULT. CORREÇÃO MONETARIA		
RESULT. EQUIV. PATRIMONIAL		
DESPESAS INCORP. ORIGENS		
RECEITAS INCORP. APLICAÇÕES		
OUTROS AJUSTES	17.110.060	
DOACOES/SUBVENCOES P/INVEST.		
RECURSOS DE TERCEIROS	15.186.719	
VARIACAO RESULT. EX. FUTUROS		
RECURSOS DE ACIONISTAS		
DOACOES/SUBVEN. P/INVESTIM.		
TOTAL DE RECURSOS	4.878.861	
APLICAÇÕES DE RECURSOS		
PREJUIZO DO PERIODO		
IMPOSTO DE RENDA S/ LUCRO		
DIVID. E BONIFIC. PROPOSTAS		
AQUIS. AÇÕES PROPRIA EMISSÃO		
INVERSÕES EM BENS E INVEST.		
APLICAÇÕES NO DIFERIDO		
AUMENT. SUBG. AT. CIRC. REALZ. LP	3.476.633	
REDUC. SUBG. PAS. CIRC. REALZ. LP	1.400.925	
TOTAL DE APLICAÇÕES	4.877.558	
AUMENTO (REDUÇÃO) DISPONIBIL.	1.303	
INICIO DO PERIODO	1.450	
FIM DO PERIODO	2.753	

AUDITORIA INTERNA

AUDITORIA EXTERNA

EMPRESA CONTRATADA
 FSA-FINANCAS, SIST. E AUDIT. S/C
 DDD - 021 FONE - 224-1315

IDENTIFICAÇÃO

BANCO NACIONAL DE DESENVOLVIMENTO ECONOMICO E SOCIAL - BNDES

DATA/ATO CRIAÇÃO 20/06/1952 LEI N 1628 52
 DATA/ATO CONSTITUIÇÃO 21/06/1971 TRNSH. EMPR. PUBLICA-LLI 5662
 CGC - 33657248000189 TELEX - 2134110 ODD - 021 FONE - 277-7001
 ENDEREÇO - AVENIDA REPUBLICA DO CHILE, 100

RIO DE JANEIRO RJ CEP - 20001970

OBJETIVO

APOIAR PROGRAMAS, PROJETOS, OBRAS E SERVIÇOS QUE SE RELACIONEM COM DESENVOLVIMENTO DA ECONOMIA NACIONAL, PROMOVER A APLICAÇÃO DOS RECURSOS DO PIS/PASEP EM INVESTIMENTOS E FINANCIAMENTOS, E A APLICAÇÃO DE RECURSOS DISPONÍVEIS DO FINSOCIAL EM PROGRAMAS E PROJETOS ELABORADO SEGUNDO DIRETRIZES ESTABELECIDAS PELO PRESIDENTE DA REPUBLICA.

DIRETORIA

NOME	CARGO
PERSIO ARIDA	PRESIDENTE
JOSE MAURO METTRAU C. DA CUNHA	VICE PRESIDENTE
LUIZ ORENSTEIN	DIRETOR
FABIO STEFANO ERBER	DIRETOR
JOSE HENRIQUE CARNEIRO C. COUCEIRO	DIRETOR
ELENA LANDAU	DIRETORA

PESSOAL (NÚMERO DE EMPREGADOS)

	PESSOAL PROPRIO	TERCEIROS/CONVENIADOS
	31.12.93	31.12.93
ADMINISTRAÇÃO		
OPERAÇÃO	1.323	324
INVESTIMENTO		
T O T A L	1.323	324

COMPOSIÇÃO ACIONÁRIA

UNIAO FEDERAL	PERCENT. CAP VOT 100,000	PERCENT. CAP TOT 100,000

DADOS DE BALANÇO (CR\$ mil)

A T I V O	1 9 9 3
ATIVO CIRCULANTE	6.295.365.177
DISPONIBILIDADE	5.961.615
APLIC. INTERFINANC. DE LIQUIDEZ	529.350.524
TIT. E VAL MOBILIARIOS	302.913.446
RELAÇÕES INTERFINANC. E INTERDEPART	1.365.442
OPERAÇÕES DE CREDITO	5.157.622.276
OUTROS CREDITOS	298.116.585
OUTROS VALORES E BENS	35.289
REALIZAVEL A LONGO PRAZO	
APLIC. INTERFINANC. DE LIQUIDEZ	
TIT. E VAL MOBILIARIOS	
RELAÇÕES INTERFINANC. E INTERDEPART	
OPERAÇÕES DE CREDITO	
OUTROS CREDITOS	
OUTROS VALORES E BENS	
ATIVO PERMANENTE	2.438.966.081
INVESTIMENTOS	2.406.637.223
PARTICIPAÇÕES	2.390.535.331
EM CONTROLADAS	2.321.104.197
EM COLIGADAS	29.028.595
OUTRAS	40.402.539
OUTROS	16.101.892
IMOBILIZADO	32.328.858
DIFERIDO	
T O T A L D O A T I V O	8.734.331.258

P A S S I V O	1 9 9 3
PASSIVO CIRCULANTE	5.993.281.049
DEPOSITOS	14.969.695
CAPTAÇÕES NO MERCADO ABERTO	
RELAÇÕES INTERFINANC. E INTERDEPART.	
RECUR DE ACILITES, EMIS/LONDOSSO DE TIT.	
OBRIGAÇÕES POR EMPRESTIMOS	2.681.254.130
REPASSES DO PAIS-INSTITUIÇÕES OFICIAIS	2.693.690.845
REPASSES DO EXTERIOR	369.671.536
OUTRAS OBRIGAÇÕES	233.694.843
EXIGIVEL A LONGO PRAZO	
DEPOSITOS	
RELAÇÕES INTERFINANC. E INTERDEPART	
OBRIGAÇÕES POR EMPRESTIMOS	
REPASSES DO PAIS-INSTITUIÇÕES OFICIAIS	
REPASSES DO EXTERIOR	
OUTRAS OBRIGAÇÕES	
RESULTADO DE EXERCÍCIOS FUTUROS	
PARTICIP. MINORITARIAS (GRUPOS/HOLDINGS)	
PATRIMONIO LIQUIDO	2.741.050.209
CAPITAL INTEGRALIZADO	47.148.743
CORREÇÃO MONETARIA DO CAPITAL	1.141.971.097
RESERVAS	1.391.010.824
LUCROS (PREJUÍZOS) ACUMULADOS	160.919.545
T O T A L D O P A S S I V O	8.734.331.258

DEMONSTRAÇÃO DO RESULTADO (CR\$ mil)

	1 9 9 3
RECEITAS OPERACIONAIS	2.384.642.850
DESPESAS OPERACIONAIS	3.095.912.143
RESULTADO OPERACIONAL	711.269.293
RECEITAS NÃO OPERACIONAIS	116.305
DESPESAS NÃO OPERACIONAIS	116.305
RESULT. NÃO OPERACIONAL	751.683.397
RESULT. CORREÇÃO MONETARIA	
AJUS. PGM. EST. ECON.	
RESULTADO ANTES DO IR	40.530.409
CONTRIBUIÇÃO SOCIAL	10.909.070
IMPOSTO DE RENDA	7.054.705
PARTICIP. ESTATUT. NO LUCRO	
LUCRO (PREJ.) LIQUIDO DO EX.	22.566.554
I.R. S/RESERVA ESPECIAL	
AJUSTE C.M. S/ RESULT. I. SEM	
LUCRO (PREJ.) LIQ. AJUSTADO	22.566.554

ORIGENS E APLICAÇÕES DE RECURSOS (CR\$ mil)

	1 9 9 3
ORIGENS DE RECURSOS	
LUCRO LIQUIDO DO EXERCÍCIO	22.566.554
AJUSTE AO LUCRO LIQUIDO	573.622.263
DEPRECIações/AMORTIZAÇÕES	714.677
PROVISÃO PARA PERDAS	66.452.748
RESULT. CORREÇÃO MONETARIA	751.683.397
RESULT. LIQ. PATRIMONIAL	110.893.709
DESPESAS INCORP. ORIGENS	
RECEITAS INCORP. APLICAÇÕES	
OUTROS AJUSTES	
DOAÇÕES/SUBVENÇÕES P/INVEST.	
RECURSOS DE TERCEIROS	5.748.603.390
VARIACÃO RESULT. EX. FUTUROS	
RECURSOS DE ACIONISTAS	
DOAÇÕES/SUBVEN. P/INVESTIM.	
TOTAL DE RECURSOS	5.197.547.681
APLICAÇÕES DE RECURSOS	
PREJUÍZO DO PERÍODO	
IMPOSTO DE RENDA S/ LUCRO	
DIVID. E BONIFIC. PROPOSTAS	
AQUIS. AÇÕES PRÓPRIA EMISSÃO	
INVERSÕES EM BENS E INVEST.	1.547.976
APLICAÇÕES NO DIFERIDO	
AUMENT. SUBG. AT. CIRC. REALZ. LP	377.996.784
REDUC. SUBG. PAS. CIRC. REALZ. LP	4.812.223.672
TOTAL DE APLICAÇÕES	5.191.768.432
AUMENTO/REDUÇÃO DISPONÍBIL.	5.779.249
INÍCIO DO PERÍODO	182.366
FIM DO PERÍODO	5.961.615

AUDITORIA INTERNA

AUDITOR-CHEFE
 HENRIQUE DITTMAR FILHO
 DDD - 021 FONE - 277-7008

AUDITORIA EXTERNA

EMPRESA CONTRATADA
 TREVISAN AUDITORES INDEPENDENTES
 TELEX - 0212139114 DDD - 021 FONE - 221-9627

IDENTIFICAÇÃO

BB-BANCO DE INVESTIMENTO S.A. - BB-BI
 DATA/ATO CRIAÇÃO 30/09/1988 AUT. MINISTERIAL S/OF. PRES 540
 DATA/ATO CONSTITUIÇÃO 03/10/1988 ESCRIT. PUB. DE CONST. DA SOC.
 CGC - 24933830000130 TLLEX - 2306206 DDD - 061 FONE - 212-2393
 ENDEREÇO - SBS-Q.4 - BL A - LOTE 25
 9 ANDAR
 BRASÍLIA DF CEP - 70073900

OBJETIVO

EXERCÍCIO DE TODAS AS ATIVIDADES E A PRÁTICA DE TODAS AS OPERAÇÕES PERMITIDAS PELAS DISPOSIÇÕES LEGAIS E REGULAMENTARES APLICÁVEIS AOS BANCOS DE INVESTIMENTO.

DIRETORIA

NOME	CARGO
ALCIR AUGUSTINHO CALLIARI	DIR. PRESIDENTE
LUIZ JORGE DE OLIVEIRA	DIR. VICI-PRESIDENTE
SYNVAL SEBASTIAO DUARTE GUAZZELLI	DIR. GERENTE

PESSOAL (NÚMERO DE EMPREGADOS)

	PESSOAL PRÓPRIO	TERCEIROS/CONVENIADOS
ADMINISTRAÇÃO	31.12.93	31.12.93
OPERAÇÃO	13	
INVESTIMENTO	55	
TOTAL	60	

COMPOSIÇÃO ACIONÁRIA

	PERCENT CAP VOT	PERCENT CAP TOT
BB	100,000	100,000

DADOS DE BALANÇO (CR\$ mil)

ATIVO	1993
ATIVO CIRCULANTE	155.596.070
DISPONIBILIDADE	2
APLIC. INTERFINANC. DE LIQUIDEZ	87.523.780
TÍT. E VAL. MOBILIÁRIOS	1.504.490
RELAÇÕES INTERFINANC. E INTERDEPART.	1.852.249
OPERAÇÕES DE CRÉDITO	11.148.520
OUTROS CRÉDITOS	53.567.029
OUTROS VALORES E BENS	
REALIZÁVEL A LONGO PRAZO	21.851.748
APLIC. INTERFINANC. DE LIQUIDEZ	
TÍT. E VAL. MOBILIÁRIOS	5.868.732
RELAÇÕES INTERFINANC. E INTERDEPART.	10.604.034
OPERAÇÕES DE CRÉDITO	4.515.674
OUTROS CRÉDITOS	863.308
OUTROS VALORES E BENS	
ATIVO PERMANENTE	12.390.440
INVESTIMENTOS	12.390.440
PARTICIPAÇÕES	10.823.374
EM CONTROLADAS	
EM COLIGADAS	6.143.796
OUTRAS	4.679.578
OUTROS	1.567.066
IMOBILIZADO	
DIFERIDO	
TOTAL DO ATIVO	189.838.258

PASSIVO	1993
PASSIVO CIRCULANTE	67.907.148
DEPÓSITOS	1.452.325
CAPTACÕES NO MERCADO ABERTO	
RELAÇÕES INTERFINANC. E INTERDEPART.	
RECUR. DE ACEITES, EMIS/ENDOSSO DE TÍT.	
OPERAÇÕES DE CRÉDITO	
REPASSES DO PAÍS - INSTITUIÇÕES OFICIAIS	489.426
REPASSES DO EXTERIOR	
OUTRAS OBRIGAÇÕES	65.965.397
LONGO PRAZO	13.660.680
DEPÓSITOS	8.315.498
RELAÇÕES INTERFINANC. E INTERDEPART.	
OPERAÇÕES DE CRÉDITO	
REPASSES DO PAÍS - INSTITUIÇÕES OFICIAIS	69.021
REPASSES DO EXTERIOR	
OUTRAS OBRIGAÇÕES	5.276.161
RESULTADO DE EXERCÍCIOS FUTUROS	61.419
PARTICIP. MINORITARIAS (GRUPOS/HOLDINGS)	
PATRIMÔNIO LÍQUIDO	108.209.011
CAPITAL INTEGRALIZADO	5.894.663
CORREÇÃO MONETÁRIA DO CAPITAL	142.777.143
RESERVAS	11.222.855
LUCROS (PREJUÍZOS) ACUMULADOS	51.685.850
TOTAL DO PASSIVO	189.838.258

DEMONSTRAÇÃO DO RESULTADO (CR\$ mil)

	1993
RECEITAS OPERACIONAIS	128.029.611
DESPESAS OPERACIONAIS	32.903.089
RESULTADO OPERACIONAL	95.126.522
RECEITAS NÃO OPERACIONAIS	78.457
DESPESAS NÃO OPERACIONAIS	
RESULT. NÃO OPERACIONAL	78.457
RESULT. CORREÇÃO MONETÁRIA	80.170.519
AJUS. PGM. EST. ECON.	
RESULTADO ANTES DO IR	15.034.460
CONTRIBUIÇÃO SOCIAL	1.624.125
IMPOSTO DE RENDA	2.912.237
PARTICIP. ESTATUT. NO LUCRO	
LUCRO (PREJ.) LÍQUIDO DO EX.	10.498.098
I.R. S/RESERVA ESPECIAL	
AJUSTE C.M. S/ RESULT. SEM	
LUCRO (PREJ.) LÍQ. AJUSTADO	10.498.098

ORIGENS E APLICAÇÕES DE RECURSOS (CR\$ mil)

	1993
ORIGENS DE RECURSOS	
LUCRO LÍQUIDO DO EXERCÍCIO	10.498.098
AJUSTE AO LUCRO LÍQUIDO	62.776.907
DEPRECIACÕES/AMORTIZAÇÕES	
PROVISÃO PARA PERDAS	89.030
RESULT. CORREÇÃO MONETÁRIA	80.170.519
RESULT. EQUIV. PATRIMONIAL	
DESPESAS INCORP. ORIGENS	
RECEITAS INCORP. APLICAÇÕES	
OUTROS AJUSTES	2.695.498
DOAÇÕES/SUBVENÇÕES P/INVEST.	219.346
RECURSOS DE TERCEIROS	79.349.299
VARIACÃO RESULT. EX. FUTUROS	57.692
RECURSOS DE ACIONISTAS	
DOAÇÕES/SUBVEN. P/INVESTIM.	
TOTAL DE RECURSOS	172.901.422
APLICAÇÕES DE RECURSOS	
PREJUÍZO DO PERÍODO	
IMPOSTO DE RENDA S/ LUCRO	
DIVID. AÇ. BÔNIFIC. PROPOSTAS	
AQUIS. AÇ. PROPRIA EMISSÃO	
INVERSÕES EM BENS E INVEST.	1.647.278
APLICAÇÕES NO DIFERIDO	
AUMENT. SUBG. AT. CIRC. REALZ. LP	171.254.173
REDUC. SUBG. PAS. CIRC. REALZ. LP	
TOTAL DE APLICAÇÕES	172.901.451
AUMENTO (REDUÇÃO) DISPONIBIL.	29
INÍCIO DO PERÍODO	31
FIM DO PERÍODO	2

AUDITORIA INTERNA

AUDITOR-CHEFE
 CESTILIO MERLO
 DDD - 061 FONE - 212-1905

AUDITORIA EXTERNA

EMPRESA CONTRATADA
 BIANCHESI & CIA. AUDITORES
 TLLEX - 612629 DDD - 011 FONE - 826-6777

IDENTIFICAÇÃO

BU-DISTRIB. DE TIT. E VALORES MOBILIARIOS S.A. - BUDTVM
 DATA/ATO CRIAÇÃO
 DATA/ATO CONSTITUIÇÃO 15/05/1986 REGIS. NO 22 OFICIO DL NOTAS/RJ
 CGC - 30622936000169 TLLEX - 2302196 DDD - 021 FONE - 240-3110
 ENDERECO - R. SENADOR DANTAS, 105
 35 ANDAR
 RIO DE JANEIRO RJ CEP - 20031200

DIRETORIA

NOML	CARGO
ALCIR AUGUSTINHO CALLIARI	DIRETOR PRESIDENTE
SYNVAL SEBASTIAO DUARTE GUAZZELLI	DIR. VICE-PRESIDENTE
LUIZ JORGE DE OLIVEIRA	DIR. GERENTE

OBJETIVO

A PRÁTICA DE TODA E QUALQUER OPERAÇÃO INERENTE A DISTRIBUIÇÃO DE TÍTULOS E VALORES NO MERCADO FINANCEIRO, BEM COMO A ADMINISTRAÇÃO DE CARTEIRAS E FUNDOS DE INVESTIMENTOS.

PESSOAL (NÚMERO DE EMPREGADOS)

	PESSOAL PRÓPRIO	TERCEIROS/CONVENIADOS
	31.12.93	31.12.93
ADMINISTRAÇÃO	13	
OPERAÇÃO	91	
INVESTIMENTO		
TOTAL	104	

COMPOSIÇÃO ACIONÁRIA

BU	PERCENT CAP VOT	PERCENT CAP TOT
	100,000	100,000

DADOS DE BALANÇO (CR\$ mil)

A T I V O	1 9 9 3
ATIVO CIRCULANTE	53.091.020
DISPONIBILIDADE	1.729.519
APLIC. INTERFINANC. DE LIQUIDEZ	24.324.900
TIT. E VAL. MOBILIARIOS	25.660.819
RELAÇÕES INTERFINANC. E INTERDEPART.	
OPERAÇÕES DE CREDITO	
OUTROS CREDITOS	1.375.694
OUTROS VALORES E BENS	
REALIZAVEL A LONGO PRAZO	3.973
APLIC. INTERFINANC. DE LIQUIDEZ	
TIT. E VAL. MOBILIARIOS	
RELAÇÕES INTERFINANC. E INTERDEPART.	
OPERAÇÕES DE CREDITO	
OUTROS CREDITOS	3.973
OUTROS VALORES E BENS	
ATIVO PERMANENTE	2.009.569
INVESTIMENTOS	2.009.569
PARTICIPAÇÕES	
EM CONTROLADAS	
EM COLIGADAS	
OUTRAS	
OUTROS	2.009.569
IMOBILIZADO	
DIFERIDO	
TOTAL DO ATIVO	55.104.562

P A S S I V O	1 9 9 3
PASSIVO CIRCULANTE	29.754.459
DEPOSITOS	
CAPTAÇÕES NO MERCADO ABERTO	
RELAÇÕES INTERFINANC. E INTERDEPART.	
RECUR. DE ACELTOS EMIS/ENDOSSO DE TIT.	
OBRIGAÇÕES POR EMPRÉSTIMOS	
REPASSES DO PAIS-INSTITUIÇÕES OFICIAIS	
REPASSES DO EXTERIOR	
OUTRAS OBRIGAÇÕES	29.754.459
EXIGIVEL A LONGO PRAZO	
DEPOSITOS	
RELAÇÕES INTERFINANC. E INTERDEPART.	
OBRIGAÇÕES POR EMPRÉSTIMOS	
REPASSES DO PAIS-INSTITUIÇÕES OFICIAIS	
OUTRAS OBRIGAÇÕES	
OUTRAS OBRIGAÇÕES	
RESULTADO DE EXERCÍCIOS FUTUROS	
PARTICIP. MINORITARIAS (GRUPOS/HOLDINGS)	
PATRIMÔNIO LÍQUIDO	25.350.103
CAPITAL INTEGRALIZADO	867.438
CORREÇÃO MONETARIA DO CAPITAL	21.009.871
RESERVAS	3.235.828
LUCROS (PREJUÍZOS) ACUMULADOS	236.966
TOTAL DO PASSIVO	55.104.562

DEMONSTRAÇÃO DO RESULTADO (CR\$ mil)

	1 9 9 3	
	INTEGRAL	LEGISLAÇÃO
RECLITAS OPERACIONAIS	44.789.722	
DESPESAS OPERACIONAIS	40.723.852	
RESULTADO OPERACIONAL	4.065.870	
RECLITAS NÃO OPERACIONAIS		
DESPESAS NÃO OPERACIONAIS		
RESULT. NÃO OPERACIONAL		
RESULT. CORREÇÃO MONETARIA	4.836.067	
AJUS. PGM. EST. ECON.		
RESULTADO ANTES DO IR	8.901.937	
CONTRIBUIÇÃO SOCIAL	778.384	
IMPOSTO DE RENDA	1.634.157	
PARTICIP. LSTATUT. NO LUCRO		
LUCRO (PREJ.) LÍQUIDO DO EX.	6.489.396	
I.R. S/RESERVA ESPECIAL		
AJUSTE C.M. S/ RESULT. L. SEM		
LUCRO (PREJ.) LIQ. AJUSTADO	6.489.396	

ORIGENS E APLICAÇÕES DE RECURSOS (CR\$ mil)

	1 9 9 3	
	INTEGRAL	LEGISLAÇÃO
ORIGENS DE RECURSOS		
LUCRO LÍQUIDO DO EXERCÍCIO	6.489.396	
AJUSTE AO LUCRO LÍQUIDO	3.477.749	
DEPRECIações/AMORTIZAÇÕES		
PROVISÃO PARA PERDAS		
RESULT. CORREÇÃO MONETARIA	4.085.321	
RESULT. COUV. PATRIMONIAL		
DESPESAS INCORP. ORIGENS		
RECEITAS INCORP. APLICAÇÕES		
OUTROS AJUSTES	607.572	
DOAÇÕES/SUBVENÇÕES P/INVEST.		
RECURSOS DE TERCEIROS	27.951.940	
VARIAÇÃO RESULT. EX. FUTUROS		
DOAÇÕES DE ACIONISTAS		
DOAÇÕES/SUBVEN. P/INVESTIM.		
TOTAL DE RECURSOS	30.953.587	
APLICAÇÕES DE RECURSOS		
PREJUÍZO DO PERÍODO		
IMPOSTO DE RENDA S/ LUCRO		
DIVID. E BONIFIC. PROPOSTAS	109.814	
AQUIS. AÇÕES PRÓPRIA EMISSÃO		
INVERSÕES EM BENS E INVEST.	1.046.290	
APLICAÇÕES NO DIFERIDO		
AUMENT. SUBG. AT. CIRC. REALZ. LP	28.102.603	
REDUC. SUBG. PAS. CIRC. REALZ. LP		
TOTAL DE APLICAÇÕES	29.258.707	
AUMENTO (REDUÇÃO) DISPONIBIL.	1.704.880	
INÍCIO DO PERÍODO	24.639	
FIM DO PERÍODO	1.729.519	

AUDITORIA INTERNA

AUDITOR-CHEFE
 CESTILIO MURLO
 DDD - 061 FONE - 212-1905

AUDITORIA EXTERNA

EMPRESA CONTRATADA
 BIANCHESI E CIA. AUDITORES
 TELEX - 612629 DDD - 061 FONE - 321-5481

IDENTIFICAÇÃO

BB-EUROPA - BANCO DO BRASIL (EUROPL) N.V. / S.A.
 DATA/ATO CRIAÇÃO 22/04/1992 LEI 8413, DOU DE 230492
 DATA/ATO CONSTITUIÇÃO 05/08/1993 A.G.P./ESCRIT. PUBL. DE 020993
 CGC - TELEX - 63104 DDD - 0032 FONE - 289-5211
 ENDEREÇO - RUE DU TRONE, 14-16
 CEP 1050
 BRUXELAS - BELGICA CEP -

OBJETIVO

REALIZAR OPERAÇÕES BANCARIAS NO MERCADO EUROPEU.

DIRETORIA

NOME	CARGO
JOAO BATISTA DE CAMARGO	PRESIDENTE
IRONES OLIVEIRA PAULA	DIRETOR GERAL
OLOISIO MOTTA JORDAO	DIRETOR

PESSOAL (NÚMERO DE EMPREGADOS)

	PESSOAL PROPRIO	TERCEIROS/CONVENIADOS
	31.12.93	31.12.93
ADMINISTRAÇÃO	6	
OPERAÇÃO	33	
INVESTIMENTO		
T O T A L	39	

COMPOSIÇÃO ACIONÁRIA

	PERCENT CAP VOT	PERCENT CAP TOT
BB	99,999	99,999
BB AG	0,001	0,001

DADOS DE BALANÇO (CR\$ mil)

A T I V O	1 9 9 3
ATIVO CIRCULANTE	57.302.600
DISPONIBILIDADE	403.920
APLIC. INTERFINANC. DE LIQUIDEZ	
TIT. E VAL. MOBILIÁRIOS	8.190.610
RELAÇÕES INTERFINANC. E INTERDEPART.	20.256.051
OPERAÇÕES DE CRÉDITO	25.673.557
OUTROS CRÉDITOS	629.325
OUTROS VALORES E BENS	2.149.137
REALIZAVEL A LONGO PRAZO	
APLIC. INTERFINANC. DE LIQUIDEZ	
TIT. E VAL. MOBILIÁRIOS	
RELAÇÕES INTERFINANC. E INTERDEPART.	
OPERAÇÕES DE CRÉDITO	
OUTROS CRÉDITOS	
OUTROS VALORES E BENS	
ATIVO PERMANENTE	224.456
INVESTIMENTOS	23.308
PARTICIPAÇÕES	
EM CONTROLADAS	
EM COLIGADAS	
OUTRAS	
OUTROS	23.308
IMOBILIZADO	201.148
DIFERIDO	
T O T A L D O A T I V O	57.527.056

P A S S I V O	1 9 9 3
PASSIVO CIRCULANTE	54.871.662
DEPOSITOS	50.081.726
CAPTACÕES NO MERCADO ABERTO	
RELAÇÕES INTERFINANC. E INTERDEPART.	2.664.872
RECURSOS DE APLICAÇÃO, EMIS/ENDOSSO DE TIT	
OBRIGAÇÕES POR EMPRÉSTIMOS	
REPASSES DO PAIS-INSTITUIÇÕES OFICIAIS	
REPASSES DO EXTERIOR	
OUTRAS OBRIGAÇÕES	2.125.064
EXIGIVEL A LONGO PRAZO	56
DEPOSITOS	56
RELAÇÕES INTERFINANC. E INTERDEPART.	
OBRIGAÇÕES POR EMPRÉSTIMOS	
REPASSES DO PAIS-INSTITUIÇÕES OFICIAIS	
REPASSES DO EXTERIOR	
OUTRAS OBRIGAÇÕES	
RESULTADO DE EXERCÍCIOS FUTUROS	
PARTICIP. MINORITARIAS (GRUPOS/HOLDINGS)	
PATRIMONIO LIQUIDO	2.655.338
CAPITAL INTEGRALIZADO	2.649.490
CORREÇÃO MONETARIA DO CAPITAL	
RESERVAS	
LUCROS (PREJUÍZOS) ACUMULADOS	5.848
T O T A L D O P A S S I V O	57.527.056

DEMONSTRAÇÃO DO RESULTADO (CR\$ mil)

	1 9 9 3	LEGISLAÇÃO
RECEITAS OPERACIONAIS	3.371.583	
DESPESAS OPERACIONAIS	3.379.943	
RESULTADO OPERACIONAL	8.360	
RECEITAS NÃO OPERACIONAIS	23.407	
DESPESAS NÃO OPERACIONAIS		
RESULT. NÃO OPERACIONAL	23.407	
RESULT. CORREÇÃO MONETARIA		
AJUS. PGM. EST. ECON.		
RESULTADO ANTES DO IR	15.047	
CONTRIBUIÇÃO SOCIAL		
IMPOSTO DE RENDA	9.198	
PARTICIP. ESTATUT. NO LUCRO		
LUCRO (PREJ.) LIQUIDO DO EX.	5.849	
I.R. 5/RESERVA ESPECIAL		
AJUSTE C.M. S/ RESULT. 1. SEM		
LUCRO (PREJ.) LIQ. AJUSTADO	5.849	

ORIGENS E APLICAÇÕES DE RECURSOS (CR\$ mil)

	1 9 9 3	LEGISLAÇÃO
ORIGENS DE RECURSOS	INTEGRAL	
LUCRO LIQUIDO DO EXERCÍCIO		5.849
AJUSTE AO LUCRO LIQUIDO		17.169
DEPRECIACÕES/AMORTIZAÇÕES		17.169
PROVISÃO PARA PERDAS		
RESULT. CORREÇÃO MONETARIA		
RESULT. EQUIV. PATRIMONIAL		
DESPESAS INCOMP. ORIGENS		
RECEITAS INCOMP. APLICAÇÕES		
OUTROS AJUSTES		
DOAÇÕES/SUBVENÇÕES P/INVEST.		
RECURSOS DE TERCEIROS		
VARIAÇÃO RESULT. EX. FUTUROS		
RECURSOS DE ACIONISTAS		
DOAÇÕES/SUBVEN. P/INVESTIM.		
TOTAL DE RECURSOS		23.018
APLICAÇÕES DE RECURSOS		
PREJUÍZO DO PERÍODO		
IMPOSTO DE RENDA 5/ LUCRO		9.198
DIVID. E BONIFIC. PROPOSTAS		
AQUIS. AÇÕES PRÓPRIA EMISSÃO		
INVERSÕES EM BENS E INVEST.		225.136
APLICAÇÕES NO DIFERIDO		
AUMENT. SUBG. AT. CIRC. REALZ. LP		
REDUC. SUBG. PAS. CIRC. REALZ. LP		
TOTAL DE APLICAÇÕES		234.334
AUMENTO (REDUÇÃO) DISPONIBIL.		211.316
INÍCIO DO PERÍODO		
FIM DO PERÍODO		211.316

AUDITORIA INTERNA

AUDITOR-CHEFE
 DANNY/HANON DE LOUVET
 DDD - 0032 FONE - 539-2641

AUDITORIA EXTERNA

EMPRESA CONTRATADA
 MARCEL ASSELBERGHS & CO.
 DDD - 0032 FONE - 510-4499

IDENTIFICAÇÃO

BB-FINANCEIRA S.A. - CREDITO, FINANC. E INVEST. - BB-FIN

DATA/ATO CRIAÇÃO 03/04/1987 E. M. 38, DE 12.03.87
 DATA/ATO CONSTITUIÇÃO 17/07/1987 ESCRIT. PUD. CONST. SOCIEDADE
 CGC - 31546450000108 TELEX - 2306206 DDD - 061 FONE - 212-2393
 ENDEREÇO - SBS - Q. 4 - BLOCO A - LOTE 25
 9 ANDAR
 BRASÍLIA DF CEP - 70073000

DIRETORIA

NOME CARGO
 ALCIR AUGUSTINHO CALLIARI DIRETOR-PRESIDENTE
 LUJZ JORGE DE OLIVEIRA DIR. VICE-PRESIDENTE
 SYNYAL SEBASTIAO DUARTE GUAZZILLI DIRETOR-GERENTE

OBJETIVO

PRÁTICA DE OPERAÇÕES FINANCEIRAS DESTINADAS A CAPTAÇÃO E APLICAÇÃO DE CAPITAIS.

PESSOAL (NÚMERO DE EMPREGADOS)

	PESSOAL PRÓPRIO	TERCEIROS/CONVENIADOS
ADMINISTRAÇÃO	31.12.93	31.12.93
OPERAÇÃO		
INVESTIMENTO		
TOTAL		

COMPOSIÇÃO ACIONÁRIA

	PERCENT CAP VOT	PERCENT CAP TOT
BB	100,000	100,000

DADOS DE BALANÇO (CR\$ mil)

ATIVO		1993
ATIVO CIRCULANTE		60.693.273
DISPONIBILIDADE		62
APLIC. INTERFINANC. DE LIQUIDEZ		10.935.750
TÍT. E VAL. MOBILIÁRIOS		
RELAÇÕES INTERFINANC. E INTERDEPART.		
OPERAÇÕES DE CRÉDITO		49.712.849
OUTROS CRÉDITOS		44.612
OUTROS VALORES E BENS		
REALIZÁVEL A LONGO PRAZO		10.699.171
APLIC. INTERFINANC. DE LIQUIDEZ		
TÍT. E VAL. MOBILIÁRIOS		
RELAÇÕES INTERFINANC. E INTERDEPART.		
OPERAÇÕES DE CRÉDITO		10.697.267
OUTROS CRÉDITOS		1.904
OUTROS VALORES E BENS		
ATIVO PERMANENTE		
INVESTIMENTOS		
PARTICIPAÇÕES		
EM CONTROLADAS		
EM COLIGADAS		
OUTRAS		
OUTROS		
IMOBILIZADO		
DIFERIDO		
TOTAL DO ATIVO		71.392.444

PASSIVO		1993
PASSIVO CIRCULANTE		57.121.901
DEPÓSITOS		52.155.274
CAPTAÇÕES NO MERCADO ABERTO		
RELAÇÕES INTERFINANC. E INTERDEPART.		
RECURSOS DE ACEITES, EMIS/ENDOSSO DE TÍT.		
OBRIGAÇÕES POR EMPRÉSTIMOS		
REPASSES DO PAÍS-INSTITUIÇÕES OFICIAIS		
REPASSES DO EXTERIOR		
OUTRAS OBRIGAÇÕES		4.966.627
EXIGÍVEL A LONGO PRAZO		
DEPÓSITOS		
RELAÇÕES INTERFINANC. E INTERDEPART.		
OBRIGAÇÕES POR EMPRÉSTIMOS		
REPASSES DO PAÍS-INSTITUIÇÕES OFICIAIS		
REPASSES DO EXTERIOR		
OUTRAS OBRIGAÇÕES		
RESULTADO DE EXERCÍCIOS FUTUROS		
PARTICIP. MINORITÁRIAS (GRUPOS/HOLDINGS)		14.270.543
PATRIMÔNIO LÍQUIDO		407.648
CAPITAL INTEGRALIZADO		6.832.150
CORREÇÃO MONETÁRIA DO CAPITAL		4.201.295
RESERVAS		2.829.440
LUCROS (PREJUÍZOS) ACUMULADOS		
TOTAL DO PASSIVO		71.392.444

DEMONSTRAÇÃO DO RESULTADO (CR\$ mil)

	1993	LEGISLAÇÃO
RECEITAS OPERACIONAIS		70.941.813
DESPESAS OPERACIONAIS		52.641.264
RESULTADO OPERACIONAL		18.300.549
RECEITAS NÃO OPERACIONAIS		1.802
DESPESAS NÃO OPERACIONAIS		
RESULT. NÃO OPERACIONAL		1.802
RESULT. CORREÇÃO MONETÁRIA		8.668.151
AJUS. PGM. EST. ECON.		
RESULTADO ANTES DO IR		9.634.200
CONTRIBUIÇÃO SOCIAL		1.205.533
IMPOSTO DE RENDA		2.232.693
PARTICIP. ESTATUT. NO LUCRO		
LUCRO (PREJ.) LÍQUIDO DO EX.		6.195.974
I.R. S/RESERVA ESPECIAL		
AJUSTE C.M. S/ RESULT. I. SEM		
LUCRO (PREJ.) LIQ. AJUSTADO		6.195.974

ORIGENS E APLICAÇÕES DE RECURSOS (CR\$ mil)

	1993	LEGISLAÇÃO
ORIGENS DE RECURSOS		
LUCRO LÍQUIDO DO EXERCÍCIO		6.195.974
AJUSTE AO LUCRO LÍQUIDO		8.668.151
DEPRECIACIONES/AMORTIZACIONES		
PROVISÃO PARA PERDAS		
RESULT. CORREÇÃO MONETÁRIA		8.668.151
RESULT. EQUIV. PATRIMONIAL		
DESPESAS INCORP. ORIGENS		
RECEITAS INCORP. APLICAÇÕES		
OUTROS AJUSTES		
DOAÇÕES/SUBVENÇÕES P/INVEST		
RECURSOS DE TERCEIROS		56.757.066
VARIACÃO RESULT. EX. FUTUROS		
RECURSOS DE ACIONISTAS		
DOAÇÕES/SUBVEN. P/INVESTIM.		
TOTAL DE RECURSOS		71.621.191
APLICAÇÕES DE RECURSOS		
PREJUÍZO DO PERÍODO		
IMPOSTO DE RENDA S/ LUCRO		
DIVID. E BONIFIC. PROPOSTAS		1.102.940
AQUIS. AÇÕES PRÓPRIA EMISSÃO		
INVERSÕES EM BENS E INVEST.		
APLICAÇÕES NO DIFERIDO		
AUMENT. SUBG. AT. CIRC. REALZ. LP		70.518.190
REDUC. SUBG. PAS. CIRC. REALZ. LP		
TOTAL DE APLICAÇÕES		71.621.130
AUMENTO (REDUÇÃO) DISPONIBIL.		61
INÍCIO DO PERÍODO		1
FIM DO PERÍODO		62

AUDITORIA INTERNA

AUDITOR-CHEFE
 CESTILIO MERLO
 DDD - 061 FONE - 212-1905

AUDITORIA EXTERNA

EMPRESA CONTRATADA
 BIANCHESI & CIA AUDITORES
 TELEX - 0612629 DDD - 011 FONE - 826-6777

IDENTIFICAÇÃO

BB-LEASING COMPANY LIMITED - BB-LEASING
 DATA/ATO CRIAÇÃO 31/03/1982 ASSEMBL. GERAL DE HOMOLOGAÇÃO
 DATA/ATO CONSTITUIÇÃO 16/12/1981 ESTATUTO
 CGC - 31546476000156 TELEX - 6801449UW DDD - 1212 FONE - 972-2140
 ENDEREÇO - CALEDONIAN HOUSEL-
 P. O. BOX - 1043
 GEOG. CAYMAN ISLAND, U.W. I CEP -

OBJETIVO

REALIZAR E CONDUZIR OPERAÇÕES DE LEASING.

DIRETORIA

NOME	CARGO
ALCIR AUGUSTINHO CALLIARI	DIRETOR PRESIDENTE
JOAO M. STEFANON	DIRETOR
SAULO ROBERTO DOS SANTOS BLAUTH	DIRETOR

PESSOAL (NÚMERO DE EMPREGADOS)

	PESSOAL PROPRIO	TERCEIROS/CONVENIADOS
	31.12.93	31.12.93
ADMINISTRAÇÃO	1	8
OPERAÇÃO		
INVESTIMENTO		
TOTAL	1	8

COMPOSIÇÃO ACIONÁRIA

	PERCENT CAP VOT	PERCENT CAP TOT
BB	100,000	100,000

DADOS DE BALANÇO (CR\$ mil)

ATIVO	1993	PASSIVO	1993
ATIVO CIRCULANTE	95.679.003	PASSIVO CIRCULANTE	83.484.278
DISPONIBILIDADE	2.316	DEPOSITOS	
APLIC. INTERFINANC. DE LIQUIDEZ	11.034.109	CAPTAÇÕES NO MERCADO ABERTO	
TIT. E VAL. MOBILIÁRIOS		RELAÇÕES INTERFINANC. E INTERDEPART.	
RELAÇÕES INTERFINANC. E INTERDEPART.		RECUR. DE ACEITES, EMIS./ENDOSSO DE TIT.	
OPERAÇÕES DE CREDITO		OBRIGAÇÕES POR EMPRÉSTIMOS	
OUTROS CREDITOS	84.647.210	REPASSES DO PAIS-INSTITUIÇÕES OFICIAIS	
OUTROS VALORES L. BENS		REPASSES DO EXTERIOR	
REALIZAVEL A LONGO PRAZO	16.654.502	OUTRAS OBRIGAÇÕES	83.484.278
APLIC. INTERFINANC. DE LIQUIDEZ		EXIGIVEL A LONGO PRAZO	4.822.500
TIT. E VAL. MOBILIÁRIOS		DEPOSITOS	
RELAÇÕES INTERFINANC. E INTERDEPART.		RELAÇÕES INTERFINANC. E INTERDEPART.	
OPERAÇÕES DE CREDITO		OBRIGAÇÕES POR EMPRÉSTIMOS	4.822.500
OUTROS CREDITOS		REPASSES DO PAIS-INSTITUIÇÕES OFICIAIS	
OUTROS VALORES L. BENS	16.654.502	REPASSES DO EXTERIOR	
ATIVO PERMANENTE		OUTRAS OBRIGAÇÕES	
INVESTIMENTOS		RESULTADO DE EXERCÍCIOS FUTUROS	
PARTICIPAÇÕES		PARTICIP. MINORITARIAS (GRUPOS/HOLDINGS)	
EM CONTROLADAS		PATRIMONIO LIQUIDO	24.026.727
EM COLIGADAS		CAPITAL INTEGRALIZADO	
OUTRAS		CORREÇÃO MONETARIA DO CAPITAL	
OUTROS		RESERVAS	24.026.727
IMOBILIZADO		LUCROS (PREJUÍZOS) ACUMULADOS	
DIFERIDO			
TOTAL DO ATIVO	112.333.505	TOTAL DO PASSIVO	112.333.505

DEMONSTRAÇÃO DO RESULTADO (CR\$ mil)

	1993	LEGISLAÇÃO
RECEITAS OPERACIONAIS	1.852.585	
DESPESAS OPERACIONAIS	194.006	
RESULTADO OPERACIONAL	1.658.579	
RECEITAS NÃO OPERACIONAIS		
DESPESAS NÃO OPERACIONAIS		
RESULT. NÃO OPERACIONAL		
RESULT. CORREÇÃO MONETARIA		
AJUS. PGM. EST. ECON.		
RESULTADO ANTES DO IR	1.658.579	
CONTRIBUIÇÃO SOCIAL		
IMPOSTO DE RENDA		
PARTICIP. ESTATUT. NO LUCRO		
LUCRO (PREJ.) LIQUIDO DO EX.	1.658.579	
I.R. S/RESERVA ESPECIAL		
AJUSTE C.M. S/ RESULT. 1. SEM		
LUCRO (PREJ.) LIQ. AJUSTADO	1.658.579	

ORIGENS E APLICAÇÕES DE RECURSOS (CR\$ mil)

	1993	LEGISLAÇÃO
ORIGENS DE RECURSOS		
LUCRO LIQUIDO DO EXERCÍCIO	1.658.579	
AJUSTE AO LUCRO LIQUIDO		
DEPRECIACÕES/AMORTIZAÇÕES		
PROVISÃO PARA PERDAS		
RESULT. CORREÇÃO MONETARIA		
RESULT. EQUIV. PATRIMONIAL		
DESPESAS INCOMP. ORIGENS		
RECEITAS INCOMP. APLICAÇÕES	22.360.148	
OUTROS AJUSTES	83.484.278	
DOAÇÕES/SUBVENÇÕES P/INVEST.		
RECURSOS DE TERCEIROS	4.822.500	
VARIAÇÃO RESULT. EX. FUTUROS		
RECURSOS DE ACIONISTAS		
DOAÇÕES/SUBVEN. P/INVESTIM.		
TOTAL DE RECURSOS	112.333.505	
APLICAÇÕES DE RECURSOS		
PREJUÍZO DO PERÍODO		
IMPOSTO DE RENDA S/ LUCRO		
DIVID. E BÔNIFIC. PROPOSTAS		
AQUIS. AÇÕES PRÓPRIA EMISSÃO		
INVERSÕES EM BENS E INVEST.	112.333.505	
APLICAÇÕES NO DIFERIDO		
AUMENT. SUBG. AT. CIRC. REALZ. LP	6.482.290	
REDUC. SUBG. PAS. CIRC. REALZ. LP	4.823.710	
TOTAL DE APLICAÇÕES	112.333.505	
AUMENTO (REDUÇÃO) DISPONIBIL.	14.742	
INICIO DO PERÍODO	12.426	
FIM DO PERÍODO	2.316	

AUDITORIA INTERNA

AUDITOR-CHEFE
 CESTILIO MERLO
 DDD - 061 FONE - 224-2612

AUDITORIA EXTERNA

EMPRESA CONTRATADA
 KPMG PEAT MARWICK
 TELEX - 666890 DDD - 212 FONE - 872-5730

IDENTIFICAÇÃO

BU-LEASING S.A. - ARRENDAMENTO MERCANTIL - BB-LAM
 DATA/ATO CRIAÇÃO 03/04/1987 E. M. 38 DE 12.03.87
 DATA/ATO CONSTITUIÇÃO 17/07/1987 ESCR. PUBL. DE CONST. DA SOC
 CGC - 31546476000156 TLEX - 2306206 DDD - 061 FONE - 212-2393
 ENDEREÇO - SRS-Q. 4 BL. A LOT 25
 9 ANDAR
 BRASÍLIA DI CLP - 70073000

OBJETIVO

OPERAÇÕES DE ARRENDAMENTO MERCANTIL DE BENS MOVEIS, E IMOVEIS DE FABRICAÇÃO NACIONAL, ADQUIRIDOS DE TERCEIROS PARA USO DA ARRENDATARIA EM SUA ATIVIDADE ECONOMICA.

DIRETORIA

NOME	CARGO
ALCIR AUGUSTINHO CALLIARI	DIRETOR-PRESIDENTE
LUIZ JORGE DE OLIVEIRA	DIR. VICE-PRESIDENTE
SYNVAL SEBASTIAO DUARTE GUAZZELL	DIRETOR-GERENTE

PESSOAL (NÚMERO DE EMPREGADOS)

	PESSOAL PROPRIO	TERCEIROS/CONVENIADOS
	31.12.93	31.12.93
ADMINISTRAÇÃO		
OPERAÇÃO		
INVESTIMENTO		
TOTAL		

COMPOSIÇÃO ACIONÁRIA

	PERCENT CAP VOT	PERCENT CAP TOJ
BB	100,000	100,000

DADOS DE BALANÇO (CR\$ mil)

ATIVO		PASSIVO	
	1993		1993
ATIVO CIRCULANTE	3.962.441	PASSIVO CIRCULANTE	10.972.127
DISPONIBILIDADE	45	DEPÓSITOS	
APLIC. INTERFINANC. DE LIQUIDEZ	4.509.150	CAPTACÕES NO MERCADO ABERTO	
TÍT. E VAL. MOBILIÁRIOS		RELAÇÕES INTERFINANC. E INTERDEPART.	
RELAÇÕES INTERFINANC. E INTERDEPART.		RECUR. DE ACILTES, EMIS/ENDOSSO DE TIT.	
OPERAÇÕES DE CREDITO	1.521.690	OBRIGAÇÕES POR EMPRÉSTIMOS	1.249.544
OUTROS CREDITOS	974.936	REPASSES DO PAIS-INSTITUIÇÕES OFICIAIS	
OUTROS VALORES E BENS		REPASSES DO EXTERIOR	
REALIZAVEL A LONGO PRAZO	114.490	OUTRAS OBRIGAÇÕES	9.722.583
APLIC. INTERFINANC. DE LIQUIDEZ		EXIGIVEL A LONGO PRAZO	45.644.576
TÍT. E VAL. MOBILIÁRIOS		DEPÓSITOS	29.488.373
RELAÇÕES INTERFINANC. E INTERDEPART.		RELAÇÕES INTERFINANC. E INTERDEPART.	
OPERAÇÕES DE CREDITO		OBRIGAÇÕES POR EMPRÉSTIMOS	16.072.787
OUTROS CREDITOS	114.490	REPASSES DO PAIS-INSTITUIÇÕES OFICIAIS	
OUTROS VALORES E BENS		REPASSES DO EXTERIOR	
ATIVO PERMANENTE	75.490.416	OUTRAS OBRIGAÇÕES	83.416
INVESTIMENTOS		RESULTADO DE EXERCÍCIOS FUTUROS	
PARTICIPAÇÕES		PARTICIP. MINORITARIAS (GRUPOS/HOLDINGS)	
EM CONTROLADAS		PATRIMONIO LIQUIDO	22.950.644
EM COLIGADAS		CAPITAL INTEGRALIZADO	16.486.846
OUTRAS		CORREÇÃO MONETARIA DO CAPITAL	
OUTROS		RESERVAS	4.005.772
IMOBILIZADO	75.490.416	LUCROS (PREJUÍZOS) ACUMULADOS	2.458.026
DIFERIDO			
TOTAL DO ATIVO	79.567.347	TOTAL DO PASSIVO	79.567.347

DEMONSTRAÇÃO DO RESULTADO (CR\$ mil)

	1993	
	INTEGRAL	LEGISLAÇÃO
RECEITAS OPERACIONAIS	21.204.369	17.766.395
DESPESAS OPERACIONAIS	18.473.320	49.137.330
RESULTADO OPERACIONAL	2.731.049	31.370.935
RECEITAS NÃO OPERACIONAIS	1.098.073	
DESPESAS NÃO OPERACIONAIS		1.690.160
RESULT. NÃO OPERACIONAL		1.690.160
RESULT. CORREÇÃO MONETARIA		35.232.345
AJUS. PGM. EST. ECON.		
RESULTADO ANTES DO IR	3.829.122	2.163.250
CONTRIBUIÇÃO SOCIAL	1.482.771	610.282
IMPOSTO DE RENDA	4.133.386	3.279.726
PARTICIP. ESTATUT. NO LUCRO		
LUCRO (PREJ.) LIQUIDO DO EX.	6.479.737	4.832.694
I.R. S/RESERVA ESPECIAL		
AJUSTE C.M. S/ RESULT. I. SEM		
LUCRO (PREJ.) LIQ. AJUSTADO	6.479.737	4.832.694

ORIGENS E APLICAÇÕES DE RECURSOS (CR\$ mil)

	1993	
	INTEGRAL	LEGISLAÇÃO
ORIGENS DE RECURSOS		
LUCRO LIQUIDO DO EXERCÍCIO	6.479.737	4.832.694
AJUSTE AO LUCRO LIQUIDO	22.387.751	29.956.249
DEPRECIACÕES/AMORTIZAÇÕES	21.886.512	5.195.287
PROVISÃO PARA PERDAS		
RESULT. CORREÇÃO MONETARIA		35.271.011
RESULT. EQUIV. PATRIMONIAL		
DESPESAS INCORP. ORIGENS		
RECEITAS INCORP. APLICAÇÕES		
OUTROS AJUSTES	501.239	119.475
DOAÇÕES/SUBVENÇÕES P/INVEST.		
RECURSOS DE TERCEIROS	47.258.636	59.360.150
VARIACÃO RESULT. EX. FUTUROS		
RECURSOS DE ACIONISTAS		
DOAÇÕES/SUBVEN. P/INVESTIM.		
TOTAL DE RECURSOS	76.126.124	34.236.595
APLICAÇÕES DE RECURSOS		
PREJUÍZO DO PERÍODO		
IMPOSTO DE RENDA S/ LUCRO	14.593	1.187
DIVID. E BONIFIC. PROPOSTAS	1.139.085	922.828
AQUIS. AÇÕES PRÓPRIA EMISSÃO		
INVERSÕES EM BENS E INVEST.	69.011.455	28.039.277
APLICAÇÕES NO DIFERIDO		
AUMENT. SUBG. AT. CIRC. REALZ. LP	894.452	5.148.343
REDUC. SUBG. PAS. CIRC. REALZ. LP	5.066.560	124.919
TOTAL DE APLICAÇÕES	76.126.145	34.236.554
AUMENTO (REDUÇÃO) DISPONIBIL.	21	41
INÍCIO DO PERÍODO	66	3
FIM DO PERÍODO	45	44

AUDITORIA INTERNA

AUDITOR-CHEFE
 CESTILIO MERLO
 DDD - 061 FONE - 212-1905

AUDITORIA EXTERNA

EMPRESA CONTRATADA
 BIANCHESI & CIA AUDITORES
 TELEX - 0612629 DDD - 011 FONE - 826-6777

IDENTIFICAÇÃO

BNDES PARTICIPAÇÕES S.A. - BNDESPAR

DATA/ATO CRIAÇÃO 29/06/1982 EM N.283/82-SEPLAN/MF/MDESUR.
 DATA/ATO CONSTITUIÇÃO 30/06/1982 DECISÃO DE DIR.N.124/82-BNDES
 CGC - 00383281000109 TELEX - 34110. DDD - 021 FONE - 277-7050
 ENDEREÇO - AV.REPUBLICA DO CHILL,100
 18. A 20. ANDAR
 RIO DE JANEIRO RJ CEP - 20001000

OBJETIVO

PROPORCIONAR ATRAVES DA AQUISIÇÃO DE VALORES MOBILIARIOS APOIO
 A) A DINAMIZAÇÃO E O FORTALECIMENTO DAS EMPRESAS NACIONAIS.
 B) A TRANSFERENCIA, A INCORPORAÇÃO E AO DESENVOLVIMENTO DE TECNO-
 LOGIA;
 C) AO DESENVOLVIMENTO GERENCIAL DAS EMPRESAS NACIONAIS;
 D) AO FORTALECIMENTO DO MERCADO DE CAPITAIS;
 E) A EXECUÇÃO DE PROGRAMAS E PROJETOS CORRELATOS

DIRETORIA

NOME	CARGO
LUIZ ORENSTEIN	DIR. SUPERINTENDENTE
LICÍNIO VELASCO JUNIOR	DIRETOR
FERNANDO JOSE FROES DL CARVALHO	DIRETOR
VAGO	DIRETOR

PESSOAL (NÚMERO DE EMPREGADOS)

	PESSOAL PRÓPRIO	TERCEIROS/CONVENIADOS
	31.12.93	31.12.93
ADMINISTRAÇÃO		
OPERAÇÃO	381	
INVESTIMENTO		
T O T A L	381	

COMPOSIÇÃO ACIONÁRIA

BNDES	PERCENT CAP VOT	PERCENT CAP TOT
	100,000	100,000

DADOS DE BALANÇO (CR\$ mil)

A T I V O	1 9 9 3
ATIVO CIRCULANTE	294.469.713
DISPONIBILIDADE	293.666
APLIC. INTERFINANC. DE LIQUIDEZ	
TIT E VAL MOBILIARIOS	134.707.267
RELAÇÕES INTERFINANC. E INTERDEPART	
OPERAÇÕES DE CREDITO	157.534.281
OUTROS CREDITOS	1.934.499
OUTROS VALORES E BENS	
REALIZAVEL A LONGO PRAZO	
APLIC. INTERFINANC. DE LIQUIDEZ	
TIT E VAL MOBILIARIOS	
RELAÇÕES INTERFINANC. E INTERDEPART	
OPERAÇÕES DE CREDITO	
OUTROS CREDITOS	
OUTROS VALORES E BENS	
ATIVO PERMANENTE	2.552.517.914
INVESTIMENTOS	2.552.517.914
PARTICIPAÇÕES	2.551.970.204
EM CONTROLADAS	1.695.746
EM COLIGADAS	2.490.652.767
OUTRAS	59.629.691
OUTROS	539.710
IMOBILIZADO	
DIFERIDO	
T O T A L D O A T I V O	2.846.987.627

P A S S I V O	1 9 9 3
PASSIVO CIRCULANTE	633.223.759
DEPOSITOS	174.298
CAPTAÇÕES NO MERCADO ABERTO	
RELAÇÕES INTERFINANC. E INTERDEPART	
RECURSOS DE ACERTOS EMIS/ENDOSSO DE TIT.	
OBRIGAÇÕES POR EMPRESTIMOS	539.653.300
REPASSES DO PAIS-INSTITUIÇÕES OFICIAIS	31.191
REPASSES DO EXTERIOR	
OUTRAS OBRIGAÇÕES	93.424.970
EXIGIVEL A LONGO PRAZO	
DEPOSITOS	
RELAÇÕES INTERFINANC. E INTERDEPART	
OBRIGAÇÕES POR EMPRESTIMOS	
REPASSES DO PAIS-INSTITUIÇÕES OFICIAIS	
REPASSES DO EXTERIOR	
OUTRAS OBRIGAÇÕES	
RESULTADO DE EXERCÍCIOS FUTUROS	
PARTICIP. MINORITARIAS (GRUPOS/HOLDINGS)	2.213.763.868
PATRIMONIO LIQUIDO	
CAPITAL INTEGRALIZADO	10.678.688
CORREÇÃO MONETARIA DO CAPITAL	258.644.289
RESERVAS	1.726.097.103
LUCROS (PREJUÍZOS) ACUMULADOS	218.343.788
T O T A L D O P A S S I V O	2.846.987.627

DEMONSTRAÇÃO DO RESULTADO (CR\$ mil)

	1 9 9 3	LEGISLAÇÃO
RECEITAS OPERACIONAIS	INTEGRAL	304.027.989
DESPESAS OPERACIONAIS		146.309.264
RESULTADO OPERACIONAL		157.718.725
RECEITAS NÃO OPERACIONAIS		11.134
DESPESAS NÃO OPERACIONAIS		
RESULT. NÃO OPERACIONAL		11.134
RESULT. CORREÇÃO MONETARIA		299.970.937
AJUS. PGM. EST. ECON.		
RESULTADO ANTES DO IR		142.249.076
CONTRIBUIÇÃO SOCIAL		40.381
IMPOSTO DE RENDA		1.412.529
PARTICIP. ESTATUT. NO LUCRO		
LUCRO (PREJ.) LIQUIDO DO EX.		140.876.930
I.R. S/RESERVA ESPECIAL		
AJUSTE C.M. S/ RESULT. I SEM		
LUCRO (PREJ.) LIQ AJUSTADO		140.876.930

ORIGENS E APLICAÇÕES DE RECURSOS (CR\$ mil)

	1 9 9 3	LEGISLAÇÃO
ORIGENS DE RECURSOS	INTEGRAL	
LUCRO LIQUIDO DO EXERCÍCIO		
AJUSTE AO LUCRO LIQUIDO		311.234.780
DEPRECIações/AMORTIZAÇÕES		
PROVISÃO PARA PERDAS		10.460.892
RESULT. CORREÇÃO MONETARIA		299.970.937
RESULT. EQUIV. PATRIMONIAL		786.951
DESPESAS INCORP. APLICAÇÕES		
RECEITAS INCORP. APLICAÇÕES		
OUTROS AJUSTES		
DOAÇÕES/SUBVENÇÕES P/INVEST.		
RECURSOS DE TERCEIROS		113.564.737
VARIAÇÃO RESULT. EX. FUTUROS		
RECURSOS DE ACIONISTAS		
DOAÇÕES/SUBVEN. P/INVESTIM.		
TOTAL DE RECURSOS		424.799.517
APLICAÇÕES DE RECURSOS		
PREJUÍZO DO PERÍODO		140.876.930
IMPOSTO DE RENDA S/ LUCRO		
DIVID. E BONIFIC. PROPOSTAS		
AQUIS. AÇÕES PRÓPRIA EMISSÃO		
INVERSÕES EM BENS E INVEST.		1.945.686
APLICAÇÕES NO DIFERIDO		
AUMENT. SUBG. AT. CIRC. REALZ. LP		281.686.120
REDUC. SUBG. PAS. CIRC. REALZ. LP		
TOTAL DE APLICAÇÕES		424.508.736
AUMENTO (REDUÇÃO) DISPONIBIL.		290.781
INÍCIO DO PERÍODO		2.885
FIM DO PERÍODO		293.666

AUDITORIA INTERNA

AUDITOR-CHEFE
 HENRIQUE DITTMAR FILHO
 DDD - 021 FONE - 277-7007

AUDITORIA EXTERNA

EMPRESA CONTRATADA
 TREVISAN AUD. INDEPENDENTES
 TELEX - 0212139114 DDD - 021 FONE - 221-9627

IDENTIFICAÇÃO

BRASILIAN AMERICAN MERCHANT BANK - BAMB
 DATA/ATO CRIAÇÃO 21/02/1974 ASSEMBLEIA DE ACIONISTAS
 DATA/ATO CONSTITUIÇÃO 14/06/1973
 CGC - TELEX - 2300211 DDD - 061 FONL - 226-5642
 ENDEREÇO - SBS QUADRA 4 BLOCO C LOTE 32
 5 ANDAR
 BRASÍLIA DF CEP - 70073900

DIRETORIA

NOML CARGO
 LUIS ANTONIO PERDIGAO DIRETOR-GERENTE
 SALVADOR JOSE CARDOSO DI SIQUEIRA DIRETOR

OBJETIVO

PRÁTICA DE NEGÓCIOS FINANCEIROS EM GERAL NO EXTERIOR

PESSOAL (NÚMERO DE EMPREGADOS)

	PESSOAL PRÓPRIO	TERCEIROS/CONVENIADOS
ADMINISTRAÇÃO	31.12.93	31.12.93
OPERAÇÃO		
INVESTIMENTO		
TOTAL		

COMPOSIÇÃO ACIONÁRIA

BU	PERCENT CAP VOT	PERCENT CAP TOT
	100,000	100,000

DADOS DE BALANÇO (CR\$ mil)

ATIVO	1993
ATIVO CIRCULANTE	234.264.648
DISPONIBILIDADE	15.459
APLIC. INTERFINANC. DE LIQUIDEZ	
TIT. E VAL. MOBILIÁRIOS	
RELAÇÕES INTERFINANC. E INTERDEPART.	
OPERAÇÕES DE CRÉDITO	234.249.389
OUTROS CRÉDITOS	
OUTROS VALORES E BENS	
REALIZAVEL A LONGO PRAZO	61.671.828
APLIC. INTERFINANC. DE LIQUIDEZ	
TIT. E VAL. MOBILIÁRIOS	
RELAÇÕES INTERFINANC. E INTERDEPART.	
OPERAÇÕES DE CRÉDITO	61.606.593
OUTROS CRÉDITOS	65.230
OUTROS VALORES E BENS	
ATIVO PERMANENTE	8.713.241
INVESTIMENTOS	8.713.241
PARTICIPAÇÕES	8.713.241
EM CONTROLADAS	575.822
EM COLIGADAS	
OUTRAS	8.137.419
OUTROS	
IMOBILIZADO	
DIFERIDO	
TOTAL DO ATIVO	304.649.917

PASSIVO	1993
PASSIVO CIRCULANTE	126.044.400
DEPÓSITOS	125.423.150
CAPTAÇÕES NO MERCADO ABERTO	
RELAÇÕES INTERFINANC. E INTERDEPART.	
RECUR. DE ACERTILS, EMIS/ENDOSSO DE TIT.	
OBRIGAÇÕES POR EMPRÉSTIMOS	
REPASSES DO PAÍS-INSTITUIÇÕES OFICIAIS	
REPASSES DO EXTERIOR	
OUTRAS OBRIGAÇÕES	621.250
EXIGÍVEL A LONGO PRAZO	
DEPÓSITOS	
RELAÇÕES INTERFINANC. E INTERDEPART.	
OBRIGAÇÕES POR EMPRÉSTIMOS	
REPASSES DO PAÍS-INSTITUIÇÕES OFICIAIS	
REPASSES DO EXTERIOR	
OUTRAS OBRIGAÇÕES	
RESULTADO DE EXERCÍCIOS FUTUROS	
PARTICIP. MINORITÁRIAS (GRUPOS/HOLDINGS)	
PATRIMÔNIO LÍQUIDO	178.605.517
CAPITAL INTEGRALIZADO	136.467.500
CORREÇÃO MONETÁRIA DO CAPITAL	
RESERVAS	
LUCROS (PREJUÍZOS) ACUMULADOS	42.138.017
TOTAL DO PASSIVO	304.649.917

DEMONSTRAÇÃO DO RESULTADO (CR\$ mil)

	1993	LEGISLAÇÃO
RECEITAS OPERACIONAIS	29.707.646	
DESPESAS OPERACIONAIS	3.347.146	
RESULTADO OPERACIONAL	26.360.500	
RECEITAS NÃO OPERACIONAIS		
DESPESAS NÃO OPERACIONAIS		
RESULT. NÃO OPERACIONAL		
RESULT. CORREÇÃO MONETÁRIA		
AJUS. PGM. EST. ECON.		
RESULTADO ANTES DO IR	26.360.500	
CONTRIBUIÇÃO SOCIAL		
IMPOSTO DE RENDA		
PARTICIP. ESTATUT. NO LUCRO		
LUCRO (PREJ.) LÍQUIDO DO EX.	26.360.500	
I.R. S/RESERVA ESPECIAL		
AJUSTE C.M. S/ RESULT. 1. SEM		
LUCRO (PREJ.) LIQ. AJUSTADO	26.360.500	

ORIGENS E APLICAÇÕES DE RECURSOS (CR\$ mil)

	1993	LEGISLAÇÃO
ORIGENS DE RECURSOS		
LUCRO LÍQUIDO DO EXERCÍCIO		
AJUSTE AO LUCRO LÍQUIDO		
DEPRECIações/AMORTIZAÇÕES		
PROVISÃO PARA PERDAS		
RESULT. CORREÇÃO MONETÁRIA		
RESULT. EQUIV. PATRIMONIAL		
DESPESAS INCORP. ORIGENS		
RECEITAS INCORP. APLICAÇÕES		
OUTROS AJUSTES		
DOAÇÕES/SUBVENÇÕES P/INVEST.		
RECURSOS DE TERCEIROS		
VARIACÃO RESULT. EX. FUTUROS		
RECURSOS DE ACIONISTAS		
DOAÇÕES/SUBVEN. P/INVESTIM.		
TOTAL DE RECURSOS		
APLICAÇÕES DE RECURSOS		
PREJUÍZO DO PERÍODO		
IMPOSTO DE RENDA S/ LUCRO		
DIVID. E BONIFIC. PROPOSTAS		
AQUIS. AÇÕES PRÓPRIA EMISSÃO		
INVERSÕES EM BENS E INVEST.		
APLICAÇÕES NO DIFERIDO		
AUMENT. SUBG. AT. CIRC. REALZ. LP		
REDUC. SUBG. PAS. CIRC. REALZ. LP		
TOTAL DE APLICAÇÕES		
AUMENTO (REDUÇÃO) DISPONIBIL.		
INÍCIO DO PERÍODO		
FIM DO PERÍODO		

AUDITORIA INTERNA

AUDITOR-CHEFE
 CESTILIO MERLO
 DDD - 061 FONE - 212-1905

AUDITORIA EXTERNA

EMPRESA CONTRATADA
 KPMG - PEAT MARWICK
 TELEX - 30335

AS ORIGENS E APLICAÇÕES DE RECURSOS NÃO FORAM INFORMADAS ATÉ A DATA DE IMPRESSÃO DESTA PUBLICAÇÃO

IDENTIFICAÇÃO

CAIXA ECONOMICA FEDERAL - CEF
 DATA/ATO CRIAÇÃO 12/01/1861 DECRETO 2.723
 DATA/ATO CONSTITUIÇÃO 12/08/1969 DECRETO-LEI 759
 CGC - 00360305000104 TELEX - (061)1365 DDD - 061 FONE - 321-6325
 ENDEREÇO - SBS QUADRA 4, LOTE 34
 BRASILIA DF CEP - 70070100

OBJETIVO

RECEBER DEPOSITOS, SOB TODOS OS TITULOS E FORMAS, INCENTIVANDO O HABITO DA POUPANCA, RECEBER, COM EXCLUSIVIDADE, OS DEPOSITOS JUDICIAIS EM DINHEIRO RELATIVOS A PROCESSOS DA JUSTICA FEDERAL. CONCLUIR EMPRESTIMOS E FINANCIAMENTOS VISANDO O BEM-ESTAR SOCIAL, ESPECIALMENTE NO SETOR HABITACIONAL, EXPLORAR, COM EXCLUSIVIDADE, OS SERVICOS DAS LOTERIAS FEDERAL, ESPORTIVA E DE NUMEROS.

DIRETORIA

NOME	CARGO
DANILO DE CASTRO	PR.SIDENTE
EUGENIO ALANO MACHADO DE FREITAS	DIRETOR
EDGARD D'AVILA MELO SILVEIRA	DIRETOR
JOSE LINDOSO DE ALBUQUERQUE FILHO	DIRETOR
JOSE FERNANDO DE ALMEIDA	DIRETOR
JOSE CARLOS DE MATTOS	DIRETOR

PESSOAL (NÚMERO DE EMPREGADOS)

	PESSOAL PROPRIO	TERCEIROS/CONVENIADOS
ADMINISTRAÇÃO	31.12.93 65.992	31.12.93 49.817
OPERAÇÃO		
INVESTIMENTO		
T O T A L	65.992	49.817

COMPOSIÇÃO ACIONÁRIA

	PERCENT CAP VOT	PERCENT CAP TOT
UNIAO FEDERAL	100,000	100,000

DADOS DE BALANÇO (CR\$ mil)

A T I V O		1 9 9 3
ATIVO CIRCULANTE		11.808.903.361
DISPONIBILIDADE		43.639.171
APLIC. INTERFINANC. DE LIQUIDEZ		71.132.043
TIT. E VAL. MOBILIARIOS		1.952.872.866
RELAÇÕES INTERFINANC. E INTERDEPART.		1.238.560.240
OPERAÇÕES DE CREDITO		7.643.582.676
OUTROS CREDITOS		442.419.556
OUTROS VALORES E BENS		416.696.825
REALIZAVEL A LONGO PRAZO		324.072.627
APLIC. INTERFINANC. DE LIQUIDEZ		
TIT. E VAL. MOBILIARIOS		
RELAÇÕES INTERFINANC. E INTERDEPART.		324.072.627
OPERAÇÕES DE CREDITO		
OUTROS CREDITOS		
OUTROS VALORES E BENS		
ATIVO PERMANENTE		1.266.758.581
INVESTIMENTOS		95.479.449
PARTICIPAÇÕES		7.538.646
EM CONTROLADAS		865.234
EM COLIGADAS		6.673.412
OUTRAS		
OUTROS		87.940.803
IMOBILIZADO		1.026.909.314
DIFERIDO		144.369.818
T O T A L D O A T I V O		13.399.734.589

P A S S I V O		1 9 9 3
PASSIVO CIRCULANTE		12.890.727.654
DEPOSITOS		8.633.601.933
CAPTAÇÕES NO MERCADO ABERTO		88.806.514
RELAÇÕES INTERFINANC. E INTERDEPART.		112.240.951
RECUR. DE ACCITES, EMIS./ENDOSSO DE TIT.		627.322.449
OBRIGAÇÕES POR EMPRESTIMOS		511.554.310
REPASSES DO PAIS-INSTITUIÇÕES OFICIAIS		1.140.743.440
REPASSES DO EXTERIOR		
OUTRAS OBRIGAÇÕES		1.776.458.057
EXIGIVEL A LONGO PRAZO		167.796.093
DEPOSITOS		
RELAÇÕES INTERFINANC. E INTERDEPART.		167.796.093
OBRIGAÇÕES POR EMPRESTIMOS		
REPASSES DO PAIS-INSTITUIÇÕES OFICIAIS		
REPASSES DO EXTERIOR		
OUTRAS OBRIGAÇÕES		
RESULTADO DE EXERCICIOS FUTUROS		70.885-
PARTICIP. MINORITARIAS (GRUPOS/HOLDINGS)		
PATRIMONIO LIQUIDO		341.281.727
CAPITAL INTEGRALIZADO		86.041.752
CORREÇÃO MONETARIA DO CAPITAL		646.401.352
RESERVAS		453.318.064
LUCROS (PREJUIZOS) ACUMULADOS		844.479.441-
T O T A L D O P A S S I V O		13.399.734.589

DEMONSTRAÇÃO DO RESULTADO (CR\$ mil)

1 9 9 3	
INTEGRAL	LEGISLAÇÃO
RECEITAS OPERACIONAIS	10.494.612.261
DESPESAS OPERACIONAIS	11.612.088.737-
RESULTADO OPERACIONAL	1.117.476.476-
RECEITAS NÃO OPERACIONAIS	5.677.867.415
DESPESAS NÃO OPERACIONAIS	5.705.473.831-
RESULT. NÃO OPERACIONAL	27.606.416-
RESULT. CORREÇÃO MONETARIA	1.136.585.930
AJUS. PGM. EST. ECON.	
RESULTADO ANTES DO IR	8.496.952-
CONTRIBUIÇÃO SOCIAL	17.759.640
IMPOSTO DE RENDA	29.307.619
PARTICIP. ESTATUT. NO LUCRO	
LUCRO (PREJ.) LIQUIDO DO EX.	38.570.297
I. R. S/RESERVA ESPECIAL	
AJUSTE C.M. S/ RESULT. I. SEM	5.073.417
LUCRO (PREJ.) LIQ. AJUSTADO	43.643.714

ORIGENS E APLICAÇÕES DE RECURSOS (CR\$ mil)

1 9 9 3	
INTEGRAL	LEGISLAÇÃO
ORIGENS DE RECURSOS	
LUCRO LIQUIDO DO EXERCICIO	43.643.714
AJUSTE AO LUCRO LIQUIDO	1.127.959.000-
DEPRECIACÕES/AMORTIZACÕES	16.569.968
PROVISÃO PARA PERDAS	72.229.271
RESULT. CORREÇÃO MONETARIA	1.155.573.116-
RESULT. EQUIV. PATRIMONIAL	1.654.003-
DESPESAS INCORP. ORIGENS	
RECEITAS INCORP. APLICAÇÕES	
OUTROS AJUSTES	59.531.120-
DOAÇÕES/SUBVENÇÕES P/INVEST.	
RECURSOS DE TERCEIROS	12.567.596.871
VARIAÇÃO RESULT. EX. FUTUROS	63.025.241
RECURSOS DE ACIONISTAS	
DOAÇÕES/SUBVEN. P/INVESTIM.	
TOTAL DE RECURSOS	11.546.306.826
APLICAÇÕES DE RECURSOS	
PREJUIZO DO PERIODO	
IMPOSTO DE RENDA S/ LUCRO	
DIVID. E BONIFIC. PROPOSTAS	
AQUIS. AÇÕES PROPRIA EMISSÃO	
INVERSÕES EM BENS E INVEST.	
APLICAÇÕES NO DIFERIDO	
AUMENT. SUBG. AT. CIRC. REALZ. LP	11.502.964.196
REDUC. SUBG. PAS. CIRC. REALZ. LP	
TOTAL DE APLICAÇÕES	11.502.964.196
AUMENTO (REDUÇÃO) DISPONIBIL.	43.342.630
INICIO DO PERIODO	296.541
FIM DO PERIODO	43.639.171

AUDITORIA INTERNA

AUDITOR-CHEFE
 CESARE JOSE NOGUEIRA TARTAGLIA
 DDD - 061 FONE - 226-2707

AUDITORIA EXTERNA

EMPRESA CONTRATADA
 BIANCHESI & CIA AUDITORES
 TELEX - 612629 DDD - 061 FONE - 321-5481

IDENTIFICAÇÃO

FINANCIADORA DE ESTUDOS E PROJETOS - FINEP

DATA/ATO CRIAÇÃO 25/02/1967 DECRETO 200 DE 25/02/67
 DATA/ATO CONSTITUIÇÃO 24/07/1967 DECRETO N 61.056
 CGC - 33749086000290 TELEX - 021223468 DDD - 021 FONE - 276-070
 ENDEREÇO - PRAIA DO FLAMENGO, N 200
 1, 2, 3, 4, 5, 13, 24 E 25 AND.
 RIO DE JANEIRO RJ CEP - 22210000

OBJETIVO

APOIAR ESTUDOS, PROJETOS E PROGRAMAS DE INTERESSE PARA O DESENVOLVIMENTO ECONOMICO, SOCIAL, CIENTIFICO E TECNOLÓGICO DO PAIS, TENDO EM VISTA AS METAS E PRIORIDADES SETORIAIS ESTABELECIDAS NOS PLANOS DO GOVERNO FEDERAL.

DIRETORIA

NOML	CARGO
LOURIVAL CARMO MONACO	PRESIDENTE
HUGO TULLIO RODRIGUES	DIRETOR
CELSO ALVES DA CRUZ	DIRETOR
SERGIO SCHILLER THOMPSON FLORES	DIRETOR

PESSOAL (NÚMERO DE EMPREGADOS)

	PESSOAL PROPRIO	TERCEIROS/CONVENIADOS
	31.12.93	31.12.93
ADMINISTRAÇÃO	246	
OPERAÇÃO	348	
INVESTIMENTO		
TOTAL	594	

COMPOSIÇÃO ACIONÁRIA

	PERCENT CAP VOT	PERCENT CAP TOT
UNIAO FEDERAL	100,000	100,000

DADOS DE BALANÇO (CR\$ mil)

ATIVO	1993
ATIVO CIRCULANTE	14.748.096
DISPONIBILIDADE	2.816.407
APLIC. INTERFINANC. DE LIQUIDEZ	50.016
TIT E VAL MOBILIARIOS	
RELAÇÕES INTERFINANC. E INTERDEPART	11.493.908
OPERAÇÕES DE CREDITO	102.904
OUTROS CREDITOS	197.877
OUTROS VALORES E BENS	6.490
REALIZAVEL A LONGO PRAZO	63.534.020
APLIC. INTERFINANC. DE LIQUIDEZ	
TIT E VAL MOBILIARIOS	11
RELAÇÕES INTERFINANC. E INTERDEPART	99
OPERAÇÕES DE CREDITO	61.315.796
OUTROS CREDITOS	2.218.114
OUTROS VALORES E BENS	
ATIVO PERMANENTE	4.826.224
INVESTIMENTOS	411.236
PARTICIPAÇÕES	409.699
EM CONTROLADAS	
EM COLIGADAS	407.603
OUTRAS	2.096
OUTROS	1.537
IMOBILIZADO	4.501.059
DIFERIDO	86.071
TOTAL DO ATIVO	83.108.340

PASSIVO	1993
PASSIVO CIRCULANTE	13.765.681
DEPOSITOS	4.223.178
CAPTAÇÕES NO MERCADO ABERTO	
RELAÇÕES INTERFINANC. E INTERDEPART.	
RECUR.DL ACEITES,EMIS/ENDOSSO DL TIT.	
OBRIGAÇÕES POR EMPRESTIMOS	9.367.839
REPASSES DO PAIS-INSTITUIÇÕES OFICIAIS	
REPASSES DO EXTERIOR	
OUTRAS OBRIGAÇÕES	174.664
EXIGIVEL A LONGO PRAZO	43.245.155
DEPOSITOS	1.355.904
RELAÇÕES INTERFINANC. E INTERDEPART.	
OBRIGAÇÕES POR EMPRESTIMOS	
REPASSES DO PAIS-INSTITUIÇÕES OFICIAIS	41.889.251
REPASSES DO EXTERIOR	
OUTRAS OBRIGAÇÕES	
RESULTADO DE EXERCICIOS FUTUROS	
PARTICIP. MINORITARIAS (GRUPOS/HOLDINGS)	
PATRIMONIO LIQUIDO	26.097.504
CAPITAL INTEGRALIZADO	7.928.642
CORREÇÃO MONETARIA DO CAPITAL	52.448.396
RESERVAS	5.244.242
LUCROS (PREJUÍZOS) ACUMULADOS	40.523.766
TOTAL DO PASSIVO	83.108.340

DEMONSTRAÇÃO DO RESULTADO (CR\$ mil)

	1993
RECEITAS OPERACIONAIS	3.630.657
DESPESAS OPERACIONAIS	12.679.053
RESULTADO OPERACIONAL	16.309.710
RECEITAS NÃO OPERACIONAIS	163.216
DESPESAS NÃO OPERACIONAIS	1.483.473
RESULT. NÃO OPERACIONAL	1.320.257
RESULT. CORREÇÃO MONETARIA	10.399.662
AJUS. PGM. EST. ECON.	
RESULTADO ANTES DO IR	4.589.791
CONTRIBUIÇÃO SOCIAL	
IMPOSTO DE RENDA	
PARTICIP. ESTATUT. NO LUCRO	
LUCRO (PREJ.) LIQUIDO DO EX.	4.589.791
1 R. S/RESERVA ESPECIAL	
AJUSTE C.M. S/ RESULT. 1. SEM	
LUCRO (PREJ.) LIQ AJUSTADO	4.589.791

ORIGENS E APLICAÇÕES DE RECURSOS (CR\$ mil)

	1993
ORIGENS DE RECURSOS	
LUCRO LIQUIDO DO EXERCICIO	4.589.791
AJUSTE AO LUCRO LIQUIDO	3.713.025
DEPRECIACÕES/AMORTIZAÇÕES	1.013.886
PROVISÃO PARA PERDAS	
RESULT. CORREÇÃO MONETARIA	
RESULT. EQUIV. PATRIMONIAL	
DESPESAS INCORP. ORIGENS	
RECEITAS INCORP. APLICAÇÕES	
OUTROS AJUSTES	2.699.139
DOAÇÕES/SUBVENÇÕES P/INVEST	
RECURSOS DE TERCEIROS	41.720.188
VARIACÃO RESULT. EX. FUTUROS	
RECURSOS DE ACIONISTAS	16.469.569
DOAÇÕES/SUBVEN. P/INVESTIM.	
TOTAL DE RECURSOS	68.492.573
APLICAÇÕES DE RECURSOS	
PREJUÍZO DO PERIODO	
IMPOSTO DE RENDA S/ LUCRO	
DIVID. E BONIFIC. PROPOSTAS	
AQUIS. AÇÕES PROPRIA EMISSÃO	
INVERSÕES EM BENS E INVEST.	5.608.529
APLICAÇÕES NO DIFERIDO	37.460
AUMENT. SUBG. AT. CIRC. REALZ. L.	62.023.982
REDUC. SUBG. PAS. CIRC. REALZ. LP	
TOTAL DE APLICAÇÕES	67.669.971
AUMENTO (REDUÇÃO) DISPONIBIL.	822.602
INICIO DO PERIODO	159.813
FIM DO PERIODO	982.415

AUDITORIA INTERNA

AUDITOR-CHEFE
 AIRTON JUNG
 DDD - 021 FONE - 276-0720 RAMAL - 728

AUDITORIA EXTERNA

IDENTIFICAÇÃO

INSTITUTO DE RESSEGUROS DO BRASIL - IRB
 DATA/ATO CRIAÇÃO 03/04/1939 DECRETO-LEI N 1186
 DATA/ATO CONSTITUIÇÃO 21/11/1966 DECRETO-LEI N 73
 CGC - 33376989000191 TELEX - 2130105 DDD - 021 FONE - 272-0200
 ENDEREÇO - AV. MARECHAL CAMARA, N 171
 8 ANDAR - CENTRO
 RIO DE JANEIRO RJ CEP - 20023900

OBJETIVO

REGULAR O COSSEGURO, O RESSEGURO, E A RETROCESSÃO E PROMOVER O DESENVOLVIMENTO DAS OPERAÇÕES DE SEGUROS NO PAIS.

DIRETORIA

NOME	CARGO
ROBERTO ALEXANDRE P. BARUOSA LIMA	PRESIDENTE
DEMOSTHENES MADUREIRA DE P. FILHO	DIR OPER. INTERNACIONAIS
JOSE MAURICIO RODRIGUES DE MELLO	DIR OPER. NACIONAIS
IVAN MOTTA LAGROTA	DIR. FINANCEIRO
CARLOS ALBERTO LENS C. PROTASIO	DIR ADMINISTRATIVO

PESSOAL (NÚMERO DE EMPREGADOS)

	PESSOAL PROPRIO	TERCEIROS/CONVENIADOS
ADMINISTRAÇÃO	31.12.93	31.12.93
OPERAÇÃO	1.294	305
INVESTIMENTO	739	
T O T A L	2.033	305

COMPOSIÇÃO ACIONÁRIA

	PERCENT CAP VOT	PERCENT CAP TOT
INSS.	50,000	50,000
ITAU SEG	6,371	6,371
BRADESCO SEG.	5,401	5,401
UAMLRINDUS CIA DE SEGUROS	3,529	3,529
BRADESCO PROVIDENCIA	2,955	2,955
SUL AMERICA SEGURO	1,841	1,841
SEG ALIANÇA	1,791	1,791
SUL AMERICA - SEG	1,475	1,475
NCS	1,362	1,362
PORTO SEGURO	1,145	1,145
OUTROS	24,107	24,107

DADOS DE BALANÇO (CR\$ mil)

A T I V O		1 9 9 3
ATIVO CIRCULANTE		260.959.309
DISPONIVEL		7.771.161
VALORES A RECEBER		257.500.511
ESTOQUES		
OUTROS		3.687.637
REALIZAVEL A LONGO PRAZO		17.535.685
VALORES A RECEBER		17.427.815
OUTROS		107.870
ATIVO PERMANENTE		66.439.749
INVESTIMENTOS		61.661.346
PARTICIPAÇÕES		15.701.189
CONTROLADAS		4.161.988
COLIGADAS		
OUTRAS		11.619.201
OUTROS		45.880.157
IMOBILIZADO		4.778.403
DIFERIDO		
T O T A L D O A T I V O		352.934.743

P A S S I V O		1 9 9 3
PASSIVO CIRCULANTE		217.890.248
LMPR/FIN. (MOEDA NAC/LESTR.)		
CONTAS A PAGAR/OUTROS		217.890.248
EXIGIVEL A LONGO PRAZO		3.779.166
EMPR/FIN (MOEDA NAC/LESTR.)		
ADIANT P/ AUMENTO DE CAPITAL		
OUTROS		3.779.166
RESULTADO DE EXERCICIOS FUTUROS		21
PART. MINORIT. (GRUPOS/HOLDINGS)		
PATRIMONIO LIQUIDO		131.265.308
CAPITAL INTEGRALIZADO		4.000.000
RESERVAS		127.211.954
LUCROS(PREJ.) ACUMULADOS		53.344
OUTROS		
T O T A L D O P A S S I V O		352.934.743

DEMONSTRAÇÃO DO RESULTADO (CR\$ mil)

	1 9 9 3	
	INTEGRAL	LEGISLAÇÃO
REC. BRUTA VENDAS/SERVICOS	59.073.062	15.456.001
DEDUÇÕES		
RECEITA LIQUIDA	59.073.062	15.456.001
CUSTO MERCADORIAS/SERVICOS	123.622.542	90.073.481
LUCRO BRUTO	64.549.480	74.617.480
RECEITAS(DESPE.) OPERACIONAIS	31.988.621	24.959.632
COMERCIAIS/ADMINISTRATIVAS	31.908.596	24.956.459
FINANCEIRAS LIQUIDAS	80.025	3.173
RECEITAS FINANCEIRAS		
DESPESAS FINANCEIRAS	80.025	3.173
RESULT.EQUIV.PATRIMONIAL		
OUTRAS DESPESAS OPERAC.		
OUTRAS RECEITAS OPERAC.		
PERDAS ATIVOS MONET. S/REND.		
GANHOS PASS.MONET.S/ENCARGOS		
LUCRO (PREJ.) OPERACIONAL	96.538.101	99.577.112
RESULTADO NÃO OPERACIONAL	747.987.120	229.851.355
SALDO CONTA CORREÇÃO MONET.		52.600.209
VAR MONETARIAS/CAMB. LIQUIDAS	640.089.181	67.596.702
RESULTADO ANTES DO IR	11.359.838	10.077.332
PROVISÕES PARA IR	1.773.101	490.595
PARTICIP. E CONTRIB.		
LUCRO (PREJ.) LIQ. EXERC.	9.586.737	9.586.737
AJUS.PGM.EST.ECON.		
LUCR(PREJ)LIQ.EX.APOS AJUST	9.586.737	9.586.737

ORIGENS E APLICAÇÕES DE RECURSOS (CR\$ mil)

	1 9 9 3	
	INTEGRAL	LEGISLAÇÃO
ORIGENS DE RECURSOS		
ATIVIDADE ECONOMICA	4.361.465	81.171.739
AUMENTO DE CAPITAL		
EMPRESTIMOS E FINANC LP		
TRANSF.REAL LP P/ATIVO CIR		
DEMAIS ORIGENS	1.104.743	3.585.519
TOTAL DE RECURSOS	3.256.722	84.757.258
APLICAÇÕES DE RECURSOS		
ATIV.ECONOMICA (PREJUZO)		
INVESTIMENTOS	498.479	406.296
TRANSF.FIN.LP P/PASS.CIRC.		
APLICAÇÕES LP		
DIVIDENDOS DISTRIBUIDOS	176.000	176.000
DEMAIS APLICAÇÕES	15.640.886	17.102.420
TOTAL APLICAÇÕES	16.315.365	17.684.716
VAR.CAP.CIRC.LIQ.EX.ANT.AJUS	13.058.643	67.072.542
EFEITOS DO(S) AJUSTE(S)		
VAR.CAP.CIRC.LIQ.EX.AP.AJUS.	13.058.643	67.072.542
VARIACÃO ATIVO CIRCULANTE	9.910.600	257.902.004
VARIACÃO PASSIVO CIRCULANTE	3.148.043	190.829.542

AUDITORIA INTERNA

AUDITOR-CHEFE
 MARIA ADELAIDE MORAIS DE ALMEIDA
 DDD - 021 FONE - 272-0327

AUDITORIA EXTERNA

EMPRESA CONTRATADA
 MOREIRA AUD. BRASILEIROS ASSOCIADOS
 TELEX - 2286360 DDD - 051 FONE - 228-5899

IDENTIFICAÇÃO

MERCIDIONAL - CORRETORA DE VAL. MOBIL. E CAMBIO S.A. - MCVMO

DATA/ATO CRIAÇÃO
 DATA/ATO CONSTITUIÇÃO 14/03/1986 AGL
 CGC - 89560460000188 TELEX - 511553 DDD - 051 FONE - 228-0033
 ENDEREÇO - RUA SETE DE SETEMBRO 1028
 3 ANDAR
 PORTO ALEGRE RS CEP - 90010191

DIRETORIA

NOML	CARGO
JOAO EMILIO GAZZANA	DIRETOR SUPERINTENDENTE
RUBEM RODOLPHO ENGLERT	DIRETOR

OBJETIVO

OPERAR, COM EXCLUSIVIDADE, NO RECINTO OU EM SISTEMA MANTIDO PELA BOLSA DE VALORES; COMPRAR E VENDER TITULOS E VALORES MOBILIARIOS, POR CONTA DE TERCEIROS OU PROPRIA; ENCARRREGAR-SE DA DISTRIBUIÇÃO DE VALORES MOBILIARIOS NO MERCADO; ENCARRREGAR-SE DA ADMINISTRAÇÃO DE CARTEIRAS E DA CUSTODIA DE TITULOS MOBILIARIOS ETC.

PESSOAL (NÚMERO DE EMPREGADOS)

	PESSOAL PROPRIO	TERCEIROS/CONVENIADOS
ADMINISTRAÇÃO	31.12.93	31.12.93
OPERAÇÃO	2	
INVESTIMENTO		
TOTAL	2	

COMPOSIÇÃO ACIONÁRIA

	CAP VOT	PERCENT	CAP TOT	PERCENT
MERCIDIONAL	99,990	99,990		
OUTROS	0,010	0,010		

DADOS DE BALANÇO (CR\$ mil)

ATIVO		1993
ATIVO CIRCULANTE		215.195
DISPONIBILIDADE		5.945
APLIC. INTERFINANC. DE LIQUIDEZ		156.830
TIT. E VAL. MOBILIARIOS		9.247
RELAÇÕES INTERFINANC. E INTERDEPART.		
OPERAÇÕES DE CREDITO		
OUTROS CREDITOS		43.173
OUTROS VALORES E BENS		
REALIZAVEL A LONGO PRAZO		5.748
APLIC. INTERFINANC. DE LIQUIDEZ		
TIT. E VAL. MOBILIARIOS		
RELAÇÕES INTERFINANC. E INTERDEPART.		553
OPERAÇÕES DE CREDITO		
OUTROS CREDITOS		5.195
OUTROS VALORES E BENS		
ATIVO PERMANENTE		43.376
INVESTIMENTOS		42.795
PARTICIPAÇÕES		
EM CONTROLADAS		
EM COLIGADAS		
OUTRAS		
OUTROS		42.795
IMOBILIZADO		581
DIFERIDO		
TOTAL DO ATIVO		264.319

PASSIVO		1993
PASSIVO CIRCULANTE		60.895
DEPOSITOS		
CAPTACÕES NO MERCADO ABERTO		
RELAÇÕES INTERFINANC. E INTERDEPART.		
RECUR. DE ACEITES EMIS/ENDOSSO DE TIT.		
OBRIGAÇÕES POR EMPRÉSTIMOS		
REPASSES DO PAIS-INSTITUIÇÕES OFICIAIS		
REPASSES DO EXTERIOR		
OUTRAS OBRIGAÇÕES		60.895
EXIGIVEL A LONGO PRAZO		2.555
DEPOSITOS		
RELAÇÕES INTERFINANC. E INTERDEPART.		
OBRIGAÇÕES POR EMPRÉSTIMOS		
REPASSES DO PAIS-INSTITUIÇÕES OFICIAIS		
REPASSES DO EXTERIOR		
OUTRAS OBRIGAÇÕES		2.555
RESULTADO DE EXERCÍCIOS FUTUROS		
PARTICIP. MINORITARIAS (GRUPOS/HOLDINGS)		
PATRIMONIO LIQUIDO		200.869
CAPITAL INTEGRALIZADO		3.877
CORREÇÃO MONETARIA DO CAPITAL		93.916
RESERVAS		103.076
LUCROS (PREJUÍZOS) ACUMULADOS		
TOTAL DO PASSIVO		264.319

DEMONSTRAÇÃO DO RESULTADO (CR\$ mil)

	1993	
	INTEGRAL	LEGISLAÇÃO
RECEITAS OPERACIONAIS		291.871
DESPESAS OPERACIONAIS		117.162
RESULTADO OPERACIONAL		174.709
RECEITAS NÃO OPERACIONAIS		
DESPESAS NÃO OPERACIONAIS		3-
RESULT. NÃO OPERACIONAL		3-
RESULT. CORREÇÃO MONETARIA		105.415
AJUS. PGM. EST. ECON.		
RESULTADO ANTES DO IR		69.291
CONTRIBUIÇÃO SOCIAL		5.857
IMPOSTO DE RENDA		7.728
PARTICIP. ESTATUT. NO LUCRO		
LUCRO (PREJ.) LIQUIDO DO EX.		55.706
I.R. S/RESERVA ESPECIAL		
AJUSTE C.M. S/ RESULT. I. SEM		
LUCRO (PREJ.) LIQ. AJUSTADO		55.706

ORIGENS E APLICAÇÕES DE RECURSOS (CR\$ mil)

	1993	
	INTEGRAL	LEGISLAÇÃO
ORIGENS DE RECURSOS		
LUCRO LIQUIDO DO EXERCÍCIO		55.706
AJUSTE AO LUCRO LIQUIDO		109.237
DEPRECIACÕES/AMORTIZAÇÕES		
PROVISÃO PARA PERDAS		
RESULT. CORREÇÃO MONETARIA		105.415
RESULT. EQUIV. PATRIMONIAL		
DESPESAS INCOOP. ORIGENS		
RECEITAS INCOOP. APLICAÇÕES		
OUTROS AJUSTES		
DOAÇÕES/SUBVENÇÕES P/INVEST.		3.822
RECURSOS DE TERCEIROS		1.395
VARIACÃO RESULT. EX. FUTUROS		59.905
RECURSOS DE ACIONISTAS		
DOAÇÕES/SUBVEN. P/INVESTIM.		
TOTAL DE RECURSOS		226.243
APLICAÇÕES DE RECURSOS		
PREJUÍZO DO PERÍODO		
IMPOSTO DE RENDA S/ LUCRO		
DIVID. E BONIFIC. PROPOSTAS		13.230
AQUIS. AÇÕES PROPRIA EMISSÃO		
INVERSÕES EM BENS E INVEST.		
APLICAÇÕES NO DIFERIDO		
AUMENT. SUBG. AT. CIRC. REALZ. LP		207.082
REDUC. SUBG. PAS. CIRC. REALZ. LP		
TOTAL DE APLICAÇÕES		220.312
AUMENTO (REDUÇÃO) DISPONIBIL.		5.931
INÍCIO DO PERÍODO		13
FIM DO PERÍODO		5.944

AUDITORIA INTERNA

AUDITOR-CHEFE
 DALVO PEDRO FORSTER
 DDD - 051 FONE - 228-0033 RAMAL - 5719

AUDITORIA EXTERNA

EMPRESA CONTRATADA
 COOPERS & LYBRAND, B. B., AUDITORES
 TELEX - 512511 DDD - 051 FONE - 332-7300

IDENTIFICAÇÃO

MERIDIONAL LEASING S.A. - ARRENDAMENTO MERCANTIL - MLAM
 DATA/ATO CRIAÇÃO
 DATA/ATO CONSTITUIÇÃO 27/08/1986 ASSEMBLEIA GERAL EXTRAORDINARIA
 CGC - 88337985000196 TELLEX - 511553 DDD - 051 FONE - 228-0033
 ENDEREÇO - RUA SETE DE SETEMBRO N 1026
 3 ANDAR
 PORTO ALEGRE RS CEP - 90010191

DIRETORIA

NOME	CARGO
FRANCISCO BARBOSA QUEIROZ	DIRETOR SUPERINTENDENTE
EDY DE MATTIO MUNIZ	DIRETOR
VALDAIR JOAO SANFELICE	DIRETOR

OBJETIVO

OPERAÇÕES DE ARRENDAMENTOS MERCANTIL

PESSOAL (NÚMERO DE EMPREGADOS)

	PESSOAL PROPRIO	TERCEIROS/CONVENIADOS
	31.12.93	31.12.93
ADMINISTRAÇÃO		
OPERAÇÃO		
INVESTIMENTO		
TOTAL		

COMPOSIÇÃO ACIONÁRIA

	PERCENT CAP VOT	PERCENT CAP TOT
MERIDIONAL	99,990	99,990
OUTROS	0,010	0,010

DADOS DE BALANÇO (CR\$ mil)

A T I V O	1 9 9 3
ATIVO CIRCULANTE	449.930
DISPONIBILIDADE	160
APLIC. INTERFINANC. DE LIQUIDEZ	390.000
TÍT. E VAL. MOBILIÁRIOS	55.000
RELAÇÕES INTERFINANC. E INTERDEPART.	
OPERAÇÕES DE CREDITO	
OUTROS CREDITOS	4.762
OUTROS VALORES E BENS	
REALIZAVEL A LONGO PRAZO	1.342.072
APLIC. INTERFINANC. DE LIQUIDEZ	
TÍT. E VAL. MOBILIÁRIOS	
RELAÇÕES INTERFINANC. E INTERDEPART.	
OPERAÇÕES DE CREDITO	1.360.667
OUTROS CREDITOS	26.595
OUTROS VALORES E BENS	
ATIVO PERMANENTE	20.764.482
INVESTIMENTOS	859
PARTICIPAÇÕES	
EM CONTROLADAS	
EM COLIGADAS	
OUTRAS	
OUTROS	859
IMOBILIZADO	20.763.623
DIFERIDO	
TOTAL DO ATIVO	19.872.340

P A S S I V O	1 9 9 3
PASSIVO CIRCULANTE	13.115.241
DEPOSITOS	12.498.262
CAPTAÇÕES NO MERCADO ABERTO	
RELAÇÕES INTERFINANC. E INTERDEPART.	
RECUR. DE ACEITES, EMIS/ENDOSSO DE TÍT.	
OBRIGAÇÕES POR EMPRESTIMOS	
REPASSES DO PAIS-INSTITUIÇÕES OFICIAIS	
REPASSES DO EXTERIOR	
OUTRAS OBRIGAÇÕES	616.979
EXIGIVEL A LONGO PRAZO	375.437
DEPOSITOS	
RELAÇÕES INTERFINANC. E INTERDEPART.	
OBRIGAÇÕES POR EMPRESTIMOS	
REPASSES DO PAIS-INSTITUIÇÕES OFICIAIS	
REPASSES DO EXTERIOR	
OUTRAS OBRIGAÇÕES	375.437
RESULTADO DE EXERCÍCIOS FUTUROS	
PARTICIP. MINORITARIAS (GRUPOS/HOLDINGS)	
PATRIMONIO LIQUIDO	6.381.662
CAPITAL INTEGRALIZADO	199.278
CORREÇÃO MONETARIA DO CAPITAL	4.826.646
RESERVAS	1.355.738
LUCROS (PREJUÍZOS) ACUMULADOS	
TOTAL DO PASSIVO	19.872.340

DEMONSTRAÇÃO DO RESULTADO (CR\$ mil)

	1 9 9 3	
	INTEGRAL	LEGISLAÇÃO
RECEITAS OPERACIONAIS	4.738.412	
DESPESAS OPERACIONAIS	13.589.159	
RESULTADO OPERACIONAL	8.850.747	
RECEITAS NÃO OPERACIONAIS	7	
DESPESAS NÃO OPERACIONAIS	15.400	
RESULT. NÃO OPERACIONAL	15.393	
RESULT. CORREÇÃO MONETARIA	10.583.229	
AJUS. PGM. EST. ECON.		
RESULTADO ANTES DO IR	1.717.089	
CONTRIBUIÇÃO SOCIAL	213.604	
IMPOSTO DE RENDA	14.574	
PARTICIP. ESTATUT. NO LUCRO		
LUCRO (PREJ.) LIQUIDO DO EX.	1.488.911	
J.R. S/RESERVA ESPECIAL		
AJUSTE C.M. S/ RESULT. 1. SEM		
LUCRO (PREJ.) LIQ. AJUSTADO	1.488.911	

ORIGENS E APLICAÇÕES DE RECURSOS (CR\$ mil)

	1 9 9 3	
	INTEGRAL	LEGISLAÇÃO
ORIGENS DE RECURSOS		
LUCRO LIQUIDO DO EXERCÍCIO	1.488.911	
AJUSTE AO LUCRO LIQUIDO	9.786.820	
DEPRECIACÕES/AMORTIZAÇÕES	1.701.445	
PROVISÃO PARA PERDAS		
RESULT. CORREÇÃO MONETARIA	10.583.229	
RESULT. EQUIV. PATRIMONIAL		
DESPESAS INCORP. ORIGENS		
RECEITAS INCORP. APLICAÇÕES		
OUTROS AJUSTES	905.036	
DOAÇÕES/SUBVENÇÕES P/INVEST.		
RECURSOS DE TERCEIROS	14.934.270	
VARIAÇÃO RESULT. EX. FUTUROS		
RECURSOS DE ACIONISTAS		
DOAÇÕES/SUBVEN. P/INVESTIM.		
TOTAL DE RECURSOS	6.636.361	
APLICAÇÕES DE RECURSOS		
PREJUÍZO DO PERÍODO		
IMPOSTO DE RENDA S/ LUCRO		
DIVID. E BONIFIC. PROPOSTAS	353.616	
AQUIS. AÇÕES PRÓPRIA EMISSÃO		
INVERSÕES EM BENS E INVEST.	5.511.276	
APLICAÇÕES NO DIFERIDO	318.380	
AUMENT. SUBG. AT. CIRC. REALZ. LP	452.921	
REDUC. SUBG. PAS. CIRC. REALZ. LP		
TOTAL DE APLICAÇÕES	6.636.193	
AUMENTO (REDUÇÃO) DISPONIBIL.	168	
INÍCIO DO PERÍODO		
FIM DO PERÍODO	168	

AUDITORIA INTERNA

AUDITOR-CHEFE
 DALVO PEDRO FORSTER
 DDD - 051 FONE - 228-0033 RAMAL - 5719

AUDITORIA EXTERNA

EMPRESA CONTRATADA
 COOPERS & LYBRAND, B., B. AUDITORES
 TELEX - 512511 DDD - 051 FONE - 332-7300

6.1 - índice das Empresas por Ministério

Presidência da República

Casa Civil

Empresa Brasileira de Comunicação S.A. - RADIOBRAS 19

Secretaria de Assuntos Estratégicos

Indústrias Nucleares do Brasil S.A. - INB 20

Nuclebrás Auxiliar de Mineração S.A. - NUCLAM 20

Nuclebrás Enriquecimento Isotópico S.A. - NUCLEI 21

Nuclebrás Equipamentos Passados S.A. - NUCLEP 21

Nucleon Minerio Química Ltda. - NUCLEMON 21

Urânio do Brasil S.A. - URB 21

Secretaria de Planejamento, Orçamento e Coordenação

Agência Especial de Financiamento Industrial - FINAME 20

Banco Nacional de Desenvolvimento Econômico e Social - BNDES 20

BNDES Participações S.A. - BNDESPAR 20

Mineração Caraliba Ltda. - CARALIBA 21

Ministério da Aeronáutica

Embraer Aircraft Corporation - EAC 19

Embraer Aviation Intenacional - EAI 19

Empresa Brasileira de Aeronáutica S.A. - EMBRAER 19

Empresa Brasileira de Infra-Estrutura Aeroportuária - INFRAERO 20

Indústria Aeronáutica Brasileira S.A. - BRIVA 20

Órbita Sistemas Aeroespaciais S.A. - ÓRBITA 21

Telecomunicações Aeronáuticas S.A. - TASA 22

Ministério da Agricultura, do Abastecimento e da Reforma Agrária

Centrais de Abastecimento de Alimentos S.A. - CEASA/AM 21

Cia. Brasileira de Participação Agro-Industrial - BRASAGRO 17

Cia. de Colonização do Nordeste - COLONI 23

Cia. de Promoção Agrícola - CPA(CAMPO) 20

Cia. Nacional de Abastecimento - CONAB 23

Empresa Brasileira de Pesquisa Agropecuária - EMBRAPA 23

Ministério da Ciência e Tecnologia

Financiadora de Estudos e Projetos - FINEP 15

6.1 - Índice das Empresas por Ministério

6.1 - Índice das Empresas por Ministério

6.1 - índice das Empresas por Ministério

Presidência da República

Casa Civil

Empresa Brasileira de Comunicação S.A. - RADIOBRAS197

Secretaria de Assuntos Estratégicos

Indústrias Nucleares do Brasil S.A. - INB209

Nuclebrás Auxiliar de Mineração S.A - NUCLAM216

Nuclebrás Enriquecimento Isotópico S.A. - NUCLEI217

Nuclebrás Equipamentos Pesados S.A. - NUCLEP218

Nuclemon Mínero-Química Ltda. - NUCLEMON219

Urânio do Brasil S.A. - URB227

Secretaria de Planejamento, Orçamento e Coordenação

Agência Especial de Financiamento Industrial - FINAME243

Banco Nacional de Desenvolvimento Econômico e Social - BNDES ...249

BNDES Participações S.A. - BNDESPAR256

Mineração Caraíba Ltda. - CARAIBA215

Ministério da Aeronáutica

Embraer Aircraft Corporation - EAC194

Embraer Aviation International - EAI195

Empresa Brasileira de Aeronáutica S.A. - EMBRAER196

Empresa Brasileira de Infra-Estrutura Aeroportuária - INFRAERO .199

Indústria Aeronáutica Neiva S.A. - NEIVA207

órbita Sistemas Aeroespaciais S.A. - ÓRBITA220

Telecomunicações Aeronáuticas S.A. - TASA226

Ministério da Agricultura, do Abastecimento e da Reforma Agrária

Centrais de Abastecimento do Amazonas S.A. - CEASA/AM231

Cia. Brasileira de Participação Agroindustrial - BRASAGRO174

Cia. de Colonização do Nordeste - COLONE233

Cia. de Promoção Agrícola - CPA(CAMPO)191

Cia. Nacional de Abastecimento - CONAB232

Empresa Brasileira de Pesquisa Agropecuária - EMBRAPA237

Ministério da Ciência e Tecnologia

Financiadora de Estudos e Projetos - FINEP259

Ministério da Educação e do Desporto

Hospital de Clínicas de Porto Alegre - HCPA239

Ministério da Fazenda

Alumínio S.A. Extrusão e Laminação - ASA	167
Banco da Amazônia S.A. - BASA	244
Banco do Brasil S.A. - BB	245
Banco do Nordeste do Brasil S.A. - BNB	246
Banco Nacional de Crédito Cooperativo S.A. - BNCC	248
Banco Meridional do Brasil S.A. - MERIDIONAL	247
BB-Administradora de Cartões de Crédito S.A. - BB-CAR	168
BB-Banco de Investimento S.A. - BB-BI	250
BB-Corretora de Seguros e Administradora de Bens S.A. - BB-COR ..	169
BB-Distribuidora de Tít. e Valores Mobiliários S.A. - BB-DTVM ..	251
BB-EUROPA - Banco do Brasil (EUROPE) N.V./S.A.....	252
BB-Financeira S.A. Crédito, Financ. e Investimento - BB-FIN	253
BB-Leasing Company Ltd. - BB-LEASING	254
BB-Leasing S.A. Arrendamento Mercantil - BB-LAM	255
BB-TUR Viagens e Turismo Ltda. - BB-TUR	170
Brasilian American Merchant Bank - BAMB	257
Caixa Econômica Federal - CEF	258
Casa da Moeda do Brasil - CMB	171
Cia. Brasileira de Infra-Estrutura Fazendária - INFAZ	173
Cia. Usinas Nacionais - CUN	189
COBRA - Computadores e Sistemas Brasileiros S.A.	190
DATAMEC S.A. - Sistemas e Processamento de Dados	193
Instituto de Resseguros do Brasil - IRB	260
Meridional Artes Gráficas Ltda. - MAG	211
Meridional Comércio Internacional Ltda. - MCI	212
Meridional Companhia de Seguros Gerais - MCSG	213
Meridional Corretora Valores Mobiliários e Câmbio S.A. - MCVMC ..	261
Meridional do Brasil Informática Ltda. - MBINF	214
Meridional Leasing S.A. Arrendamento Mercantil - MLAM	262
Serviço Federal de Processamento de Dados - SERPRO	224
Siderurgia Brasileira S.A. - SIDERBRAS	225

Ministério da Integração Regional

Cia. de Desenvolvimento de Barcarena - CODEBAR	234
Cia. de Desenvolvimento do Vale do São Francisco - CODEVASF	235
Cia. Nordestina de Sondagens e Perfurações - CONESP	236

Ministério da Marinha

Empresa Gerencial de Projetos Navais - EMGEPRON	203
---	-----

Ministério da Previdência Social

Empresa de Processamento de Dados da Previd. Social - DATAPREV..	201
--	-----

Ministério da Saúde

Hospital Cristo Redentor S.A. - REDENTOR	204
Hospital Fêmeina S.A. - FEMINA	205
Hospital Nossa Senhora da Conceição S.A. - CONCEIÇÃO	206

Ministério das Comunicações

Cia. Telefônica da Borda do Campo - CTBC	136
Cia. Telefônica Melhoramento e Resistência - CTMR	137
Empresa Brasileira de Correios e Telégrafos - ECT	198
Empresa Brasileira de Telecomunicações S.A. - EMBRATEL	138
Telecomunicações Brasileiras S.A. - TELEBRAS	135
Telecomunicações da Bahia S.A. - TELEBAHIA	143
Telecomunicações da Paraíba S.A. - TELPA	153
Telecomunicações de Alagoas S.A. - TELASA	140
Telecomunicações de Brasília S.A. - TELEBRASILIA	144
Telecomunicações de Goiás S.A. - TELEGOIAS	147
Telecomunicações de Mato Grosso do Sul S.A. - TELEMS	150
Telecomunicações de Mato Grosso S.A. - TELEMAT	149
Telecomunicações de Minas Gerais S.A. - TELEMIG	151
Telecomunicações de Pernambuco S.A. - TELPE	155
Telecomunicações de Rondônia S.A. - TELERON	159
Telecomunicações de Roraima S.A. - TELAIMA	160
Telecomunicações de Santa Catarina S.A. - TELESC	161
Telecomunicações de São Paulo S.A. - TELESP	162
Telecomunicações de Sergipe S.A. - TELERGIPE	163
Telecomunicações do Acre S.A. - TELEACRE	139
Telecomunicações do Amapá S.A. - TELEAMAPÁ	141
Telecomunicações do Amazonas S.A. - TELAMAZON	142
Telecomunicações do Ceará S.A. - TELECEARA	145
Telecomunicações do Espírito Santo S.A. - TELEST	146
Telecomunicações do Maranhão S.A. - TELMA	148
Telecomunicações do Pará S.A. - TELEPARÁ	152
Telecomunicações do Paraná S.A. - TELEPAR	154
Telecomunicações do Piauí S.A. - TELEPISA	156
Telecomunicações do Rio de Janeiro S.A. - TELERJ	157
Telecomunicações do Rio Grande do Norte S.A. - TELERN	158

Ministério de Minas e Energia

ALBRAS - Alumínio Brasileiro S.A.	94
Brasoil U.K. Limited - BRASOIL UK	122
Braspetro Oil Services Company - BRASOIL	123
Centrais Elétricas Brasileiras S.A. - ELETROBRÁS	111
Centrais Elétricas do Norte do Brasil S.A. - ELETRONORTE	112
Centrais Elétricas do Sul do Brasil S.A. - ELETROSUL	113
Centro de Pesquisas de Energia Elétrica - CEPEL	192
Cia. Auxiliar de Empresas Elétricas Brasileiras - CAEEB	172
Cia. de Pesquisa de Recursos Minerais - CPRM	179
Cia. Hidroelétrica do São Francisco - CHESF	114
Cia. Siderúrgica da Amazônia S.A. - SIDERAMA	187
Cia. Siderúrgica de Mogi das Cruzes - COSIM	188
Cia. Vale do Rio Doce - CVRD	93
Espírito Santo Centrais Elétricas S.A. - ESCELSA	115

Florestas Rio Doce S.A. - FRDSA	95
FURNAS Centrais Elétricas S.A.	116
Indústria Carboquímica Catarinense S.A. - ICC	124
Itabira International Company Ltd. - ITACO	96
ITAIPIU Binacional	210
LIGHT - Serviços de Eletricidade S.A.	117
Minas da Serra Geral S.A. - SERRA GERAL	97
Navegação Rio Doce Ltda. - NRD	98
Nuclebrás Engenharia S.A. - NUCLEN	118
Petrobrás America Inc. - AMERICA	125
Petrobrás Comércio Internacional S.A. - INTERBRAS	126
Petrobrás Distribuidora S.A. - BR	127
Petrobrás Fertilizantes S.A. - PETROFÉRTIL	128
Petrobrás Internacional S.A. - BRASPETRO	129
Petrobrás Norge A/S - NORGE	130
Petrobrás Química S.A. - PETROQUISA	131
Petróleo Brasileiro S.A. - PETROBRAS	121
Petroquímica União S.A. - PQU	132
Rio Doce America Inc. - RDA	99
Rio Doce Asia Corporation - RDASIA.....	100
Rio Doce Finance Ltd. - RDF	101
Rio Doce Geologia e Mineração S.A. - DOCEGEO	102
Rio Doce International S.A. - RDI	103
Rio Doce Ltd. - RDL	104
SEAMAR Shipping Corporation	105
Vale do Rio Doce Alumínio S.A. - ALUVALE	107
Vale do Rio Doce Navegação S.A. - DOCENAVE	106

Ministério do Exército

Indústria de Material Bélico do Brasil - IMBEL	208
PRÓLOGO S.A. Produtos Eletrônicos	221

Ministério dos Transportes

Cia. Docas do Ceará - CDC	180
Cia. Docas do Espírito Santo - CODESA	181
Cia. Docas do Estado da Bahia - CODEBA	176
Cia. Docas do Estado de São Paulo - CODESP	182
Cia. Docas do Maranhão - CODOMAR	183
Cia. Docas do Pará - CDP	184
Cia. Docas do Rio de Janeiro - CDRJ	185
Cia. Docas do Rio Grande do Norte - CODERN	186
Cia. Brasileira de Trens Urbanos - CBTU	175
Cia. de Navegação do São Francisco - FRANAVE	177
Cia. de Navegação Lloyd Brasileiro - LLOYDBRAS	178
Empresa Bras. de Planejamento de Transportes - GEIPOT	238
Empresa de Navegação da Amazônia S.A. - ENASA	200
Empresa de Trens Urbanos de Porto Alegre S.A. - TRENSURB	202
Rede Federal de Armazéns Gerais Ferroviários S.A. - AGEF	222
Rede Ferroviária Federal S.A. - RFFSA	223
VALEC - Engenharia, Construções e Ferrovias S.A.	228

5.2 - Índice Alfabético por Nome

Agência Especial de Financiamento Industrial - FIANAME 244
 ALBRAS - Alumínio Brasileiro S.A. 244
 Alumínio S.A. Extrusão e Laminação - ASA 167

Banco da Amazônia S.A. - BASA 244
 Banco do Brasil S.A. - BB 244
 Banco do Nordeste do Brasil S.A. - BNB 244
 Banco Meridional do Brasil S.A. - MERIDIONAL 244
 Banco Nacional de Crédito Cooperativo S.A. - BNCC 244
 Banco Nacional de Desenvolvimento Econômico e Social - BNDES 244
 BB-Administradora de Cartões de Crédito S.A. - BB-CAR 167
 BB-Banco de Investimento S.A. - BB-BI 250
 BB-Corretora de Seguros e Administradora de Bônus S.A. - BB-COR 167
 BB-Distribuidora de Tít. e Valores Mobiliários S.A. - BB-DTVB 250
 BB-EUROPA - Banco do Brasil (EUROPE) N.V./S.A. 250
 BB-Financeira S.A. Crédito, Financ. e Investimento - BB-FIN 250
 BB-Leasing Company Ltd. - BB-LEASING 250
 BB-Leasing S.A. Arrondamento Mercantil - BB-LAM 45
 BB-TUR Viagens e Turismo Ltda. - BB-TUR 174
 BNDES Participações S.A. - BNDESPAR 250
 Brazilian American Merchant Bank - BAMB 250
 Brasil Oil U.K. Limited - BRASOIL UK 174
 Braspetro Oil Services Company - BRASOIL 174

Caixa Econômica Federal - CEF 250
 Casa de Moeda do Brasil - CMB 174
 Central de Abastecimento de Amazonas S.A. - CEASA/AM 250
 Centrais Elétricas Brasileiras S.A. - ELETROBRAS 174
 Centrais Elétricas do Norte do Brasil S.A. - ELETRONORTE 174
 Centrais Elétricas do Sul do Brasil S.A. - ELETROSUL 174
 Centro de Pesquisas de Energia Elétrica - CEPAL 174
 Cia. Auxiliar de Empresas Elétricas Brasileiras - CAEB 174
 Cia. Brasileira de Infra-Estrutura Fazendária - INFRAZ 174
 Cia. Brasileira de Participações Agroindustrial - BRASAGRO 174
 Cia. Brasileira de Trans. Urbanos - CBTU 174
 Cia. de Colonização do Nordeste - COICNE 250
 Cia. de Desenvolvimento de Barro Preto - COORBAR 250
 Cia. de Desenvolvimento do Vale do São Francisco - CODEVASF 250
 Cia. de Navegação do São Francisco - FRANAVE 174
 Cia. de Navegação Lloyd Brasileiro - LLOYDBRAS 174
 Cia. de Pesquisa de Recursos Minerais - CPRM 174
 Cia. de Promoção Agrícola - CPA(CAMPO) 174
 Cia. Docas do Ceará - CDE 167
 Cia. Docas do Espírito Santo - CODESA 167
 Cia. Docas do Estado da Bahia - CODEBA 167
 Cia. Docas do Estado de São Paulo - CODESP 167
 Cia. Docas do Maranhão - CODOM 167
 Cia. Docas do Pará - CDP 167

6.2 - Índice Alfabético por Nome

6.2 - Índice Alfabético por Nome

Agência Especial de Financiamento Industrial - FINAME	243
ALBRAS - Alumínio Brasileiro S.A.	94
Alumínio S.A. Extrusão e Laminação - ASA	167
Banco da Amazônia S.A. - BASA	244
Banco do Brasil S.A. - BB	245
Banco do Nordeste do Brasil S.A. - BNB	246
Banco Meridional do Brasil S.A. - MERIDIONAL	247
Banco Nacional de Crédito Cooperativo S.A. - BNCC	248
Banco Nacional de Desenvolvimento Econômico e Social - BNDES ...	249
BB-Administradora de Cartões de Crédito S.A. - BB-CAR	168
BB-Banco de Investimento S.A. - BB-BI	250
BB-Corretora de Seguros e Administradora de Bens S.A. - BB-COR ..	169
BB-Distribuidora de Tít. e Valores Mobiliários S.A. - BB-DTVM ..	251
BB-EUROPA - Banco do Brasil (EUROPE) N.V./S.A.....	252
BB-Financeira S.A. Crédito, Financ. e Investimento - BB-FIN	253
BB-Leasing Company Ltd. - BB-LEASING	254
BB-Leasing S.A. Arrendamento Mercantil - BB-LAM	255
BB-TUR Viagens e Turismo Ltda. - BB-TUR	170
BNDES Participações S.A. - BNDESPAR	256
Braslian American Merchant Bank - BAMB	257
Brasoil U.K. Limited - BRASOIL UK	122
Braspetro Oil Services Company - BRASOIL	123
Caixa Econômica Federal - CEF	258
Casa da Moeda do Brasil - CMB	171
Centrais de Abastecimento do Amazonas S.A. - CEASA/AM	231
Centrais Elétricas Brasileiras S.A. - ELETROBRÁS	111
Centrais Elétricas do Norte do Brasil S.A. - ELETRONORTE	112
Centrais Elétricas do Sul do Brasil S.A. - ELETROSUL	113
Centro de Pesquisas de Energia Elétrica - CEPEL	192
Cia. Auxiliar de Empresas Elétricas Brasileiras - CAEEB	172
Cia. Brasileira de Infra-Estrutura Fazendária - INFPAZ	173
Cia. Brasileira de Participação Agroindustrial - BRASAGRO	174
Cia. Brasileira de Trens Urbanos - CBTU	175
Cia. de Colonização do Nordeste - COLONE	233
Cia. de Desenvolvimento de Barcarena - CODEBAR	234
Cia. de Desenvolvimento do Vale do São Francisco - CODEVASF ...	235
Cia. de Navegação do São Francisco - FRANAVE	177
Cia. de Navegação Lloyd Brasileiro - LLOYDBRAS	178
Cia. de Pesquisa de Recursos Minerais - CPRM	179
Cia. de Promoção Agrícola - CPA(CAMPO)	191
Cia. Docas do Ceará - CDC	180
Cia. Docas do Espírito Santo - CODESA	181
Cia. Docas do Estado da Bahia - CODEBA	176
Cia. Docas do Estado de São Paulo - CODESP	182
Cia. Docas do Maranhão - CODOMAR	183
Cia. Docas do Pará - CDP	184

Cia. Docas do Rio de Janeiro - CDRJ	185
Cia. Docas do Rio Grande do Norte - CODERN	186
Cia. Hidroelétrica do São Francisco - CHESF	114
Cia. Nacional de Abastecimento - CONAB	232
Cia. Nordeste de Sondagens e Perfurações - CONESP	236
Cia. Siderúrgica da Amazônia S.A. - SIDERAMA	187
Cia. Siderúrgica de Mogi das Cruzes - COSIM	188
Cia. Telefônica da Borda do Campo - CTBC	136
Cia. Telefônica Melhoramento e Resistência - CTMR	137
Cia. Usinas Nacionais - CUN	189
Cia. Vale do Rio Doce - CVRD	93
COBRA - Computadores e Sistemas Brasileiros S.A.	190
DATEMEC S.A. - Sistemas e Processamento de Dados	193
Embraer Aircraft Corporation - EAC	194
Embraer Aviation International - EAI	195
Empresa Bras. de Planejamento de Transportes - GEIPOT	238
Empresa Brasileira de Aeronáutica S.A. - EMBRAER	196
Empresa Brasileira de Comunicação S.A. - RADIOBRAS	197
Empresa Brasileira de Correios e Telégrafos - ECT	198
Empresa Brasileira de Infra-Estrutura Aeroportuária - INFRAERO ..	199
Empresa Brasileira de Pesquisa Agropecuária - EMBRAPA	237
Empresa Brasileira de Telecomunicações S.A.- EMBRATEL.....	138
Empresa de Navegação da Amazônia S.A. - ENASA	200
Empresa de Processamento de Dados da Previd. Social - DATAPREV..	201
Empresa de Trens Urbanos de Porto Alegre S.A. - TRENSURB	202
Empresa Gerencial de Projetos Navais - EMGEPRON	203
Espírito Santo Centrais Elétricas S.A. - ESCELSA	115
Financiadora de Estudos e Projetos - FINEP	259
Florestas Rio Doce S.A. - FRDSA	95
FURNAS Centrais Elétricas S.A.	116
Hospital Cristo Redentor S.A. - REDENTOR	204
Hospital de Clínicas de Porto Alegre - HCPA	239
Hospital Fêmeina S.A. - FEMINA	205
Hospital Nossa Senhora da Conceição S.A. - CONCEIÇÃO	206
Indústria Aeronáutica Neiva S.A. - NEIVA	207
Indústria Carboquímica Catarinense S.A. - ICC	124
Indústria de Material Bélico do Brasil - IMBEL	208
Indústrias Nucleares do Brasil S.A. - INB	209
Instituto de Resseguros do Brasil - IRB	260
Itabira International Company Ltd. - ITACO	96
ITAIPU Binacional	210

LIGHT - Serviços de Eletricidade S.A.	117
Meridional Artes Gráficas Ltda. - MAG	211
Meridional Comércio Internacional Ltda. - MCI	212
Meridional Companhia de Seguros Gerais - MCSG	213
Meridional Corretora Valores Mobiliários e Câmbio S.A. - MCVMC	261
Meridional do Brasil Informática Ltda. - MBINF	214
Meridional Leasing S.A. Arrendamento Mercantil - MLAM	262
Minas da Serra Geral S.A. - SERRA GERAL	97
Mineração Caraíba Ltda. - CARAIBA	215
Navegação Rio Doce Ltda. - NRD	98
Nuclebrás Auxiliar de Mineração S.A - NUCLAM	216
Nuclebrás Engenharia S.A. - NUCLEN	118
Nuclebrás Enriquecimento Isotópico S.A. - NUCLEI	217
Nuclebrás Equipamentos Pesados S.A. - NUCLEP	218
Nuclemon Mínero-Química Ltda. - NUCLEMON	219
órbita Sistemas Aeroespaciais S.A. - ÓRBITA	220
Petrobrás America Inc. - AMERICA	125
Petrobrás Comércio Internacional S.A. - INTERBRAS	126
Petrobrás Distribuidora S.A. - BR	127
Petrobrás Fertilizantes S.A. - PETROFÉRTIL	128
Petrobrás Internacional S.A. - BRASPETRO	129
Petrobrás Norge A/S - NORGE	130
Petrobrás Química S.A. - PETROQUISA	131
Petróleo Brasileiro S.A. - PETROBRÁS	121
Petroquímica União S.A. - PQU	132
PRÓLOGO S.A. Produtos Eletrônicos	221
Rede Federal de Armazéns Gerais Ferroviários S.A. - AGEF	222
Rede Ferroviária Federal S.A. - RFFSA	223
Rio Doce America Inc. - RDA	99
Rio Doce Asia Corporation - RDÁSIA.....	100
Rio Doce Finance Ltd. - RDF	101
Rio Doce Geologia e Mineração S.A. - DOCEGEO	102
Rio Doce International S.A. - RDI	103
Rio Doce Ltd. - RDL	104
SEAMAR Shipping Corporation	105
Serviço Federal de Processamento de Dados - SERPRO	224
Siderurgia Brasileira S.A. - SIDERBRAS	225

Telecomunicações Aeronáuticas S.A. - TASA	226
Telecomunicações Brasileiras S.A. - TELEBRAS	135
Telecomunicações da Bahia S.A. - TELEBAHIA	143
Telecomunicações da Paraíba S.A. - TELPA	153
Telecomunicações de Alagoas S.A. - TELASA	140
Telecomunicações de Brasília S.A. - TELEBRASILIA	144
Telecomunicações de Goiás S.A. - TELEGOIAS	147
Telecomunicações de Mato Grosso do Sul S.A. - TELEMS	150
Telecomunicações de Mato Grosso S.A. - TELEMAT	149
Telecomunicações de Minas Gerais S.A. - TELEMIG	151
Telecomunicações de Pernambuco S.A. - TELPE	155
Telecomunicações de Rondônia S.A. - TELERON	159
Telecomunicações de Roraima S.A. - TELAIMA	160
Telecomunicações de Santa Catarina S.A. - TELESC	161
Telecomunicações de São Paulo S.A. - TELESP	162
Telecomunicações de Sergipe S.A. - TELERGIPE	163
Telecomunicações do Acre S.A. - TELEACRE	139
Telecomunicações do Amapá S.A. - TELEAMAPÁ	141
Telecomunicações do Amazonas S.A. - TELAMAZON	142
Telecomunicações do Ceará S.A. - TELECEARA	145
Telecomunicações do Espírito Santo S.A. - TELEST	146
Telecomunicações do Maranhão S.A. - TELMA	148
Telecomunicações do Pará S.A. - TELEPARA	152
Telecomunicações do Paraná S.A. - TELEPAR	154
Telecomunicações do Piauí S.A. - TELEPISA	156
Telecomunicações do Rio de Janeiro S.A. - TELERJ	157
Telecomunicações do Rio Grande do Norte S.A. - TELERN	158

Urânio do Brasil S.A. - URB

227

Vale do Rio Doce Alumínio S.A. - ALUVALE

107

Vale do Rio Doce Navegação S.A. - DOCENAVE

106

VALEC - Engenharia, Construções e Ferrovias S.A.

228

6.3 - Índice Alfabético por Sigla

AGEF	222
ALBRAS	94
ALUVALE	107
AMERICA	125
ASA	167
BAMB	257
BASA	244
BB	245
BB-BI	250
BB-CAR	168
BB-COR	169
BB-DTVM	251
BB-EUROPA	252
BB-FIN	253
BB-LAM	255
BB-LEASING	254
BB-TUR	170
BNB	246
BNCC	248
BNDES	249
BNDESPAR	256
BR	127
BRASAGRO	174
BRASOIL	123
BRASOIL UK	122
BRASPETRO	129
CAEEB	172
CARAIBA	215
CBTU	175
CDC	180
CDP	184
CDRJ	185
CEASA/AM	231
CEF	258
CEPEL	192
CHESF	114
CMB	171
COBRA	190
CODEBA	176
CODEBAR	234
CODERN	186
CODESA	181
CODESP	182
CODEVASF	235

ICC	124
IMBEL	208
INB	209
INFAZ	173
INFRAERO	199
INTERBRAS	126
IRB	260
ITACO	96
ITAIPU	210
LIGHT	117
LLOYDBRAS	178

MAG	211
MBINF	214
MCI	212
MCSG	213
MVMC	261
MERIDIONAL	247
MLAM	262

NEIVA	207
NORGE	130
NRD	98
NUCLAM	216
NUCLEI	217
NUCLEMON	219
NUCLEN	118
NUCLEP	218

ÓRBITA	220
--------	-----

PETROBRAS	121
PETROFÉRTIL	128
PETROQUISA	131
PRÓLOGO	221
PQU	132

RADIOBRAS	197
REDENTOR	204
RDA	99

Pessoal em exercício em dez/1993

Coordenadores-Gerais

Anália Francisca Ferreira Martins
Ilton Ilhomar de Carvalho
Marcio Ferreira Verdi
Marco Aurélio Pacheco de Brito
Otacílio Caldeira Junior

Técnicos

Alkindar Ribeiro Moura
Antonio Carlos F. Hess
Antonio Machado de Rezende
Áureo Miranda
Áuria Neiva Pereira Zanette
Aurilio Amaral
Carlos Aparecido Astuti
Cleusa Maria Müller Borges
Dirceu Falcão da Mota Júnior
Eduardo Pereira
Fileto Pinto Rodrigues
Geisa Holanda Marinho
Gilda Léa Barbosa Freire
João Cláudio Lima de Franco
João Dias Rosa Filho
José C. N. Sayão Lobato Filho
José Pessoa Filho
Laís Aparecida de Souza Moreira
Lenito Gonçalves de Assis
Luiz Gladstone de C. Almendra
Luzia de Fátima P. de Carvalho
Maria do Socorro Reis e Silva
Maria Lourdes Marques
Mário Dutra Filho
Nilton Romeu
Noel Dorival Giacomitti
Paulo Antônio M. Janó
Paulo César Lopes de Souza
Roberto Bahia Rocha
Sandra Regina Rosa Silveira
Sandro José Hayakawa Cunha
Sidônio Cardoso Nunes
Sonia Mariza B. de Carvalho
Verônica Evane do P. Cardoso
Wander Herren
Wirandy Nunes de Lucena
Zélia Vicentina S. Baby

Informática

João Roberto Marques Amaral
José Maria de Matos
Maria de Fátima N. Giacomitti
Maria Faria de Castro
Sérgio Mário Gomes Rodrigues
Wilson Fiel dos Santos
Zenaide Gonçalves S. Ramos

Apoio Administrativo

Delvalina da Silva Batista
Else Reis de Oliveira
Evandro da Costa Pontes
Hestácio Vieira
Joquebed Dantas de Moraes
Luzia de Fátima Jacinta Fernandes
Maria de Jesus P. Souza
Marileide M. Santos de Sousa
Marise Dias Motta
Neusa Maria de Oliveira
Raimundo Nonato de Aguiar
Regina Barbosa
Regina de Fátima G. Lacerda
Rogério Fonseca Soares
Sofia Szawernoga
Teresinha de Jesus M. Lobão Luz
Thais Márcia Carraca de Alcântara
Vânia Lúcia da Silva
Vera Lúcia Alves de Queirós

Brasil. Secretaria de Coordenação e Controle
das Empresas Estatais (SEST)
Perfil das empresas estatais : exercício de
1993
658.115"1993" B823p
Tit.: 1136 Ex.: 003189

