



SEPLAN/PR - SECRETARIA DE PLANEJAMENTO, ORÇAMENTO E COORDENAÇÃO

SEST - Secretaria de Coordenação e Controle das Empresas Estatais

PLAN/SEST
5"1990"(047)

RELATÓRIO ANUAL SEST

Execução Orçamentária das Empresas Estatais

1990

PRESIDENTE DA REPUBLICA

Itamar Augusto Cautiero Franco

**MINISTRO DE ESTADO CHEFE DA SECRETARIA DE
PLANEJAMENTO, ORÇAMENTO E COORDENAÇÃO**

Beni Veras

**SECRETARIO-EXECUTIVO DA SECRETARIA DE
PLANEJAMENTO, ORÇAMENTO E COORDENAÇÃO**

Raul Belens Jungmann Pinto

SECRETARIA DE COORDENAÇÃO E CONTROLE DAS EMPRESAS ESTATAIS - SEST

SECRETARIA

Ledir de Paula Reis

DIRETOR

Otacílio Caldeira Júnior

COORDENADORES-GERAIS

Anália Francisca Ferreira Martins

Ilton Ilhomar de Carvalho

Márcio Ferreira Verdi

Marco Aurélio Pacheco de Brito

PRESIDÊNCIA DA REPÚBLICA
SECRETARIA DE PLANEJAMENTO, ORÇAMENTO E COORDENAÇÃO
Secretaria de Coordenação e Controle das Empresas Estatais

RELATÓRIO ANUAL

Execução Orçamentária das Empresas Estatais

Exercício de 1990

BD/SEPLAN/SEST
658.115"1990"(047)
B823v

ex. 2

- o - o - o - o -

Ministério do Planejamento e Orçamento
— BIBLIOTECA —

PRESIDENCIA DA REPUBLICA - PR
SECRETARIA DE PLANEJAMENTO, ORÇAMENTO E COORDENAÇÃO - SEPLAN
Secretaria de Coordenação e Controle das Empresas Estatais - SEST

Esplanada dos Ministérios, Bloco K, 4º andar.
CEP 70.040-906 - Brasília (DF).

Impresso no Brasil
Brasília (DF)
1994

Brasil. Presidência da República. Secretaria
de Planejamento, Orçamento e Coordenação.

Relatório Anual, 1990 - Execução Orçamentária das Empresas Estatais / Secretaria de Planejamento, Orçamento e Coordenação da Presidência da República. - Brasília: SEPLAN/SEST, 1994.

184 p.

1. Empresas Estatais- Dispêndios- Relatório
I. Título

CDU 658.115(047.3)

lx=1058
lx=1535

Em continuidade ao programa de divulgação das ações do Governo relativas às empresas estatais federais acompanhadas pela SEPLAN/SEST, entregamos ao público o RELATÓRIO ANUAL correspondente ao exercício de 1990.

O relatório aborda os resultados da execução orçamentária e o desempenho obtido pelas empresas estatais integrantes do Programa de Dispêndios Globais/1990 em suas respectivas áreas de atuação.

O ano testemunhou significativas mudanças no rol das empresas pertencentes majoritariamente à União, com a edição das Leis nº 8.029 e 8.031/90, que trataram da extinção de diversas empresas do setor público e da intensificação do Programa Nacional de Desestatização.

Alterações significativas foram observadas no conjunto das empresas, como a entrada em regime de liquidação da Empresa de Portos do Brasil S.A. - PORTOBRAS e da Siderurgia Brasileira S.A. - SIDERBRAS, a privatização da USIBA e da COFAVI, entre outras mudanças que se acham registradas neste volume.

São freqüentes as consultas dirigidas à SEPLAN/SEST por diversos segmentos da sociedade - pessoas ou entidades, nacionais e estrangeiras - que se dedicam ao estudo das empresas estatais brasileiras. Com esta edição, são acrescentados novos dados que consubstanciam a atuação dessas empresas e ampliam as séries históricas sobre seu desempenho.

Na seqüência do programa de atualização, estaremos colocando em breve à disposição do público as edições do PERFIL DAS EMPRESAS ESTATAIS e do RELATÓRIO ANUAL referentes aos exercícios de 1991 a 1993.

Brasília (DF), agosto de 1994.

BENI VERAS

Ministro de Estado Chefe da Secretaria
de Planejamento, Orçamento e Coordenação
da Presidência da República

5.1 - Índice por Setor/Grupo (Sigla) 177
5.2 - Índice por Ordem Alfabética (Nome) 181

SUMARIO

	Pág.
APRESENTAÇÃO	07
CAPITULO 1 - PROGRAMAÇÃO E EXECUÇÃO ORÇAMENTARIA	13
1.1 - Programação Inicial	15
1.2 - Reprogramação	17
1.3 - Execução	19
CAPITULO 2 - INVESTIMENTOS E DESEMPENHOS SETORIAIS	23
2.1 - Energia Elétrica	27
2.2 - Minas e Metalurgia	29
2.3 - Petróleo e Derivados	31
2.4 - Siderurgia	35
2.5 - Telecomunicações	37
2.6 - Transportes	39
CAPITULO 3 - DEMONSTRATIVOS DA EXECUÇÃO ORÇAMENTARIA	41
3.1 - Empresas	43
3.2 - Instituições Financeiras Federais	109
CAPITULO 4 - LEGISLAÇÃO BASICA	121
4.1 - Leis	122
4.2 - Decretos-Leis	134
4.3 - Decretos	141
4.4 - Resoluções	158
4.5 - Portarias	163
4.6 - Exposições de Motivos	168
4.7 - Avisos	171
4.8 - Instruções Normativas	172
CAPITULO 5 - UNIVERSO DAS EMPRESAS	175
5.1 - Índice por Setor/Grupo (Sigla)	177
5.2 - Índice por Ordem Alfabética (Nome)	181

CAPA

1	2			11
		5	10	
3	4			12
6	7		13	14
	8	9	15	16

LEGENDA:

- | | |
|-------------------------------------|--|
| 1. Transporte marítimo | 9. Telefonia pública |
| 2. Telefonia comercial/residencial | 10. Exploração de petróleo |
| 3. Indústria aeronáutica | 11. Extração e beneficiamento de minério |
| 4. Pesquisa agropecuária | 12. Distribuição de energia elétrica |
| 5. Serviços postais | 13. Infra-estrutura aeroportuária |
| 6. Abastecimento e armazenamento | 14. Telecomunicações |
| 7. Transporte urbano de passageiros | 15. Geração de energia elétrica |
| 8. Transporte ferroviário de carga | 16. Serviços portuários |

RELATÓRIO ANUAL SEST - Editado pela SEPLAN/PR, SEST. Coordenação: Ilton Ilhomar de Carvalho. Equipe: Aurilio Amaral, Carlos A. Astuti, Cleusa Maria Müller Borges, Mário Dutra Filho, Sandro José Hayakawa Cunha, Wirandy Nunes de Lucena. Capa: Renato Baltar (BB/DESED/SEMET). Fotos gentilmente cedidas por: PETROBRAS (1 e 10); TELEBRAS (2 e 14); Ministério da Aeronáutica (3); EMBRAPA (4); Ilton I. de Carvalho (5, 9 e 12); CONAB (6); GEIPOT (7 e 8); CVRD (11); INFRAERO (13); ELETRONORTE (15); e Banco do Brasil S.A. (16). Agradecimentos ao IPEA/CIPEA e SAF/PR pela colaboração na área de processamento de dados. Todas as matérias publicadas podem ser reproduzidas, desde que citada a fonte. Correspondências para: SEPLAN / SEST - CGID, Esplanada dos Ministérios, Bloco K, 4º andar. CEP 70.040-906 Brasília, DF. Distribuição gratuita. Tiragem 1.000 exemplares.

APRESENTAÇÃO

Este RELATÓRIO ANUAL apresenta os resultados da execução orçamentária e os desempenhos setoriais obtidos pelas empresas integrantes do Programa de Dispêndios Globais - PDG relativo ao exercício de 1990.

No capítulo 1, são conceituadas as entidades abrangidas pelo processo orçamentário, descritas as premissas básicas para a elaboração do PDG e apresentados, em nível de grandes agregados, os valores da programação inicial, da reprogramação e da execução orçamentária.

Os desempenhos setoriais, com destaque para os dispêndios realizados com investimentos, são relatados no capítulo 2, abordando as empresas controladas direta ou indiretamente pela União que atuam nos principais setores da economia.

No capítulo 3, encontram-se o detalhamento dos dispêndios realizados no exercício (por grupos e por empresas), bem como os demonstrativos de formação de poupança e financiamento dos investimentos.

Sob o título "Legislação Básica", o capítulo 4 lista os instrumentos legais (editados até 31.12.90) que disciplinam a atuação das empresas estatais federais ou sobre elas têm influência.

Na parte final, encontra-se o universo das empresas integrantes do PDG/1990 apresentado, sob a forma de índice remissivo, em duas versões: por grupo/setor (sigla da empresa) e por ordem alfabética (nome da empresa).

Ressaltem-se as seguintes observações:

- a soma dos valores de cada empresa não necessariamente coincide com o consolidado do grupo, em virtude de terem sido eliminadas as transferências realizadas entre empresas pertencentes ao mesmo grupo;
- os dados sobre variação percentual real encontrados neste volume foram calculados deflacionando-se os valores nominais com base na evolução média anual do Índice Geral de Preços - Disponibilidade Interna, divulgado pela Fundação Getúlio Vargas.

Como subsídio para estudos e avaliações sobre os valores apresentados neste relatório, registram-se os seguintes indicadores:

IGP/DI	-	variação média de 1989/88: 1.319,9%
		variação média de 1990/89: 2.740,0%
dólar médio	-	1989: (NCz\$/US\$) 2,83
		1990: (Cr\$/US\$) 68,23
cotação do dólar	-	31.12.89: (NCz\$/US\$) 11,36
		31.12.90: (Cr\$/US\$) 170,06

São abreviaturas e sinais convencionais usados neste relatório (não explicitados no texto):

art.	-	artigo
BACEN	-	Banco Central do Brasil
BID	-	Banco Interamericano de Desenvolvimento
BIRD	-	Banco Mundial (World Bank)
CDE	-	Conselho de Desenvolvimento Econômico
CGR	-	Consultoria Geral da República
CONJUR	-	Consultoria Jurídica da SEPLAN
Cz\$	-	cruzado (moeda vigente no Brasil no período de fevereiro/1986 a janeiro/1989)
DASP	-	Departamento Administrativo do Serviço Público (atual Secretaria da Administração Federal)
D.O.U.	-	Diário Oficial da União
E.C.	-	Emenda Constitucional
E.M.	-	Exposição de Motivos
GM	-	Gabinete do Ministro
I.N.	-	Instrução Normativa
kW	-	quilowatt
kWh	-	quilowatt-hora
MEFP	-	Ministério da Economia, Fazenda e Planejamento (atual Ministério da Fazenda)
MF	-	Ministério da Fazenda
MINIFAZ	-	Ministério da Fazenda
NCz\$	-	cruzado novo (moeda vigente no Brasil no período de janeiro/89 a março/90)
nd	-	não disponível
pass.	-	passageiro(s) transportado(s)
SEDAP	-	Secretaria de Administração Pública da Presidência da República (atual Secretaria da Administração Federal)
SFH	-	Sistema Financeiro da Habitação
SRF	-	Secretaria da Receita Federal
SRH	-	Secretaria de Recursos Humanos da SEDAP/PR
STN	-	Secretaria do Tesouro Nacional
var.	-	variação

Os titulares da Presidência da República, do Ministério da Economia, Fazenda e Planejamento e da Secretaria Nacional de Planejamento, responsáveis pela atuação do Departamento de Orçamentos da União, órgão que incorporou os serviços da SEST durante o exercício de 1990, encontram-se indicados abaixo.

Presidente da República:	Fernando Collor de Mello
Ministra da Economia, Fazenda e Planejamento:	Zélia Maria Cardoso de Mello
Secretário-Executivo MEFP:	João da Silva Maia
Secretário Nacional de Planejamento:	Marcos Gianetti Fonseca
Diretor do Departamento de Orçamentos da União:	Cláudio Cintrão Forghieri

PROGRAMAÇÃO E EXECUÇÃO ORÇAMENTÁRIA

1.1 - Programação Inicial

O processo orçamentário relativo às empresas controladas direta ou indiretamente pela União se consubstancia no Programa de Despesas Globais - PDG, elaborado anualmente segundo parâmetros definidos no âmbito da política macroeconômica que orienta a atuação do Governo Federal.

Em 1990, o universo abrangido pelo PDG totalizava 157 entidades, desdobrado, para fins de análise, em dois grandes grupos: Empresas e Instituições Financeiras Federais.

Composto por 140 entidades, o conjunto EMPRESAS engloba as empresas produtoras de bens e serviços que atuam em setores importantes da economia nacional - como os de insumos básicos, serviços e transportes - e as empresas públicas que exercem atividades complementares à ação governamental.

No conjunto INSTITUIÇÕES FINANCEIRAS FEDERAIS, são agrupadas 17 instituições que operam no mercado financeiro e cuja atividade é regida basicamente pela Lei nº 4.595/64.

Para o ano de 1990, as propostas orçamentárias foram formuladas pelas empresas adotando-se a hipótese de preços de maio de 1989, de acordo com a Lei nº 7.800, de 11.01.89, que determinou as diretrizes orçamentárias para o exercício.

Após consolidado e analisado, nas vistas ao estabelecimento dos tetos máximos de dispêndios compatíveis com as fontes de recursos identificadas, o PDG foi submetido à aprovação do Presidente da República através das Exposições de Motivos nº 006 (Empresas) e 007 (Instituições Financeiras Federais), de 23.10.89, do Conselho de Desenvolvimento Econômico.

Nos quadros demonstrativos a seguir, figuram os limites sancionados pelo Presidente da República para os principais itens componentes do PDG. Para o conjunto Empresas, o limite máximo global foi fixado em Cr\$ 85.291,9 milhões. Para as Instituições Financeiras Federais, foi estabelecido o teto máximo de Cr\$ 237.026,0 milhões, aí incluídas as aplicações sujeitas à aprovação do Conselho Monetário Nacional, no restante de Cr\$ 162.291,0 milhões.

Capítulo 1

PROGRAMAÇÃO E EXECUÇÃO ORÇAMENTARIA

1.1 - Programação Inicial

O processo orçamentário relativo às empresas controladas direta ou indiretamente pela União se consubstancia no Programa de Dispêndios Globais - PDG, elaborado anualmente segundo parâmetros definidos no âmbito da política macroeconômica que orienta a atuação do Governo Federal.

Em 1990, o universo abrangido pelo PDG totalizava 157 entidades, desdobrado, para fins de análise, em dois grandes grupos: Empresas e Instituições Financeiras Federais.

Composto por 140 entidades, o conjunto EMPRESAS engloba as empresas produtoras de bens e serviços que atuam em setores importantes da economia nacional - como os de insumos básicos, serviços e transportes - e as empresas públicas que exercem atividades complementares à ação governamental.

No conjunto INSTITUIÇÕES FINANCEIRAS FEDERAIS, são agrupadas 17 instituições que operam no mercado financeiro e cuja atividade é regida basicamente pela Lei nº 4.595/64.

Para o ano de 1990, as propostas orçamentárias foram formuladas pelas empresas adotando-se a hipótese de preços de maio de 1989, de acordo com a Lei nº 7.800, de 11.07.89, que determinou as diretrizes orçamentárias para o exercício.

Após consolidado e analisado, com vistas ao estabelecimento dos tetos máximos de dispêndios compatíveis com as fontes de recursos identificadas, o PDG foi submetido à aprovação do Presidente da República através das Exposições de Motivos nº 006 (Empresas) e 007 (Instituições Financeiras Federais), de 23.10.89, do Conselho de Desenvolvimento Econômico.

Nos quadros demonstrativos a seguir, figuram os limites sancionados pelo Presidente da República para os principais itens componentes do PDG. Para o conjunto Empresas, o limite máximo global foi fixado em Cr\$ 85.291,9 milhões. Para as Instituições Financeiras Federais, foi estabelecido o teto máximo de Cr\$ 257.026,0 milhões, aí incluídas as aplicações sujeitas à aprovação do Conselho Monetário Nacional, no montante de Cr\$ 162.291,7 milhões.

PROGRAMA DE DISPÊNDIOS GLOBAIS 1990 - Programação Inicial
E m p r e s a s

Valores em Cr\$ milhões

R E C U R S O S	
Recursos Próprios	68.198,3
Tesouro Nacional	5.901,1
Operações de Crédito	24.335,1
Outros Recursos	5.083,5
Subtotal	103.518,0
Variação de Operações de Crédito-Curto Prazo	(16.732,4)
Variação de Capital de Giro	956,5
Ajustes de Receitas e Despesas Financeiras	(568,3)
Variação do Disponível	(1.881,9)
Total dos Recursos	85.291,9
D I S P E N D I O S	
Dispêndios Correntes	61.059,8
Investimentos	15.187,6
Outros Dispêndios de Capital (inclui amortizações)	9.044,5
Total dos Dispêndios	85.291,9

PROGRAMA DE DISPÊNDIOS GLOBAIS 1990 - Programação Inicial
Instituições Financeiras Federais

Valores em Cr\$ milhões

R E C U R S O S	
Recursos Próprios	130.925,5
Tesouro Nacional	2.160,3
Operações de Crédito	92.855,8
Outros Recursos	9.108,9
Depósitos à vista/prazo	58.584,9
Subtotal	293.635,4
Variação de Operações de Crédito-Curto Prazo	0,0
Outras Variações Patrimoniais	(31.086,1)
Variação do Disponível	(5.523,3)
Total dos Recursos	257.026,0
D I S P E N D I O S	
Dispêndios Correntes	81.674,3
Investimentos	1.863,1
Outros Dispêndios de Capital (inclui amortizações)	11.196,9
Dispêndios (SEST)	94.734,3
Aplicações sujeitas à aprovação do CMN	162.291,7
Total dos Dispêndios	257.026,0

1.2 - Reprogramação

O acompanhamento da execução orçamentária ao longo do exercício indicou a necessidade de atualização de valores e revisão do Programa de Dispendios Globais das empresas estatais federais. Por essa razão, o então Ministério da Economia, Fazenda e Planejamento submeteu à aprovação do Presidente da República a Exposição de Motivos 790, de 21.12.90, contendo proposta de reprogramação orçamentária, dela excluindo, a fim de evitar o duplo controle orçamentário, as empresas que também integravam o Orçamento Fiscal e foram dispensadas do controle orçamentário da SEST.

Calculado com base nos preços correntes observados no período, o novo limite global para o conjunto Empresas foi fixado em Cr\$ 5.593.831,3 milhões, conforme quadro resumo abaixo.

PROGRAMA DE DISPENDIOS GLOBAIS 1990 - Reprogramação E m p r e s a s

Valores em Cr\$ milhões

R E C U R S O S

Recursos Próprios	4.242.861,9
Tesouro Nacional	52.611,5
Operações de Crédito	1.904.570,1
Outros Recursos	188.427,0
Subtotal	6.388.470,5
Variação de Operações de Crédito-Curto Prazo	(1.019.261,6)
Variação de Capital de Giro	222.414,1
Ajustes de Receitas e Despesas Financeiras	256.603,7
Variação do Disponível	(254.395,4)

Total dos Recursos 5.593.831,3

D I S P E N D I O S

Dispendios Correntes	4.389.185,9
Investimentos	580.464,5
Outros Dispendios de Capital (inclui amortizações)	624.180,9

Total dos Dispendios 5.593.831,3

Para as Instituições Financeiras Federais, foi aprovado o teto máximo de Cr\$ 19.273.720,2 milhões, incluídas as aplicações sujeitas à aprovação do Conselho Monetário Nacional, no montante de Cr\$ 11.223.653,8 milhões, conforme demonstrativo sintético a seguir.

PROGRAMA DE DISPÊNDIOS GLOBAIS 1990 - Reprogramação
Instituições Financeiras Federais

Valores em Cr\$ milhões

R E C U R S O S	
Recursos Próprios	10.097.116,8
Tesouro Nacional	153.579,1
Operações de Crédito	4.040.738,2
Outros Recursos	693.155,3
Depósitos à vista/prazo	4.805.041,4
Subtotal	19.789.630,8
Variação de Operações de Crédito-Curto Prazo	(16.369,4)
Outras Variações Patrimoniais	(91.283,1)
Variação do Disponível	(408.258,1)
Total dos Recursos	19.273.720,2
 D I S P Ê N D I O S	
Dispêndios Correntes	7.541.413,0
Investimentos	86.547,8
Outros Dispêndios de Capital (inclui amortizações)	422.105,6
Dispêndios (SEST)	8.050.066,4
Aplicações sujeitas à aprovação do CMN	11.223.653,8
Total dos Dispêndios	19.273.720,2

Os investimentos, estimados em Cr\$ 667.012,3 milhões para o conjunto das empresas e instituições financeiras, foram estabelecidos em consonância com o Orçamento de Investimento aprovado pela Lei nº 8.084, de 23.10.90, incluídas as suplementações efetuadas com base no art. 3º da mesma Lei e no art. 6º da Lei nº 8.118, de 14.12.90.

Ressalte-se que os novos limites propostos não eximiram as empresas do cumprimento dos dispositivos legais que determinaram a adoção de medidas de redução das despesas de custeio operacional das empresas estatais (Decreto nº 99.518, de 10.09.90, alterado pelo Decreto nº 99.682, de 08.11.90).

1.3 - Execução

Empresas

Em 1990, o dispêndio global do conjunto Empresas alcançou Cr\$ 5.083.504,9 milhões (9,1% abaixo do programado). Comparativamente ao desembolso registrado no exercício de 1989 (NCz\$ 249.996,3 milhões), apresentou redução real de 28,4%, calculada com base na variação anual média do IGP-DI.

PROGRAMA DE DISPÊNDIOS GLOBAIS 1990	-	Realizado
E m p r e s a s		
		Valores em Cr\$ milhões
R E C U R S O S		
Recursos Próprios		4.730.703,1
Tesouro Nacional		24.329,6
Operações de Crédito		120.840,4
Outros Recursos		201.795,7
Subtotal		5.077.668,8
Variação de Operações de Crédito-Curto Prazo		116.446,4
Variação de Capital de Giro		114.523,9
Ajustes de Receitas e Despesas Financeiras		(1.669,9)
Variação do Disponível		(223.464,3)
Total dos Recursos		5.083.504,9
D I S P Ê N D I O S		
Dispêndios Correntes		4.212.361,7
Investimentos		516.342,3
Outros Dispêndios de Capital (inclui amortizações)		354.800,9
Total dos Dispêndios		5.083.504,9

Os recursos provenientes do Tesouro Nacional e de Operações de Crédito (internas e externas) diminuíram, em termos reais, 92,8% e 50,9%, respectivamente. Os recursos próprios apresentaram, no período, redução real de 23,8%.

Do lado dos dispêndios, os correntes decresceram, em termos reais, 25,5%, enquanto os de capital apresentaram queda real de 40,0%. Os investimentos caíram 42,9%.

Instituições Financeiras Federais

Os dispêndios globais das Instituições Financeiras Federais atingiram Cr\$ 20.565.054,3 milhões (6,7% acima do programado). Em relação a 1989, houve decréscimo real de 62,2%, levando-se em conta a inflação média apurada pelo IGP-DI. As aplicações sujeitas à aprovação do CMN tiveram variação real negativa de 61,4%.

Embora com participação percentual não significativa no conjunto dos dispêndios, coube ao grupamento Investimentos a maior redução em termos reais: 66,4% (NCz\$ 2.780,8 milhões em 1989, contra Cr\$ 26.552,7 milhões ao encerramento do exercício de 1990).

Sob essa mesma ótica, substancial decréscimo sofreu o grupamento Dispêndios Correntes (63,5%), representado por gastos de NCz\$ 739.814,2 milhões em 1989 e de Cr\$ 7.653.153,6 milhões em 1990.

Do lado das receitas, o montante de recursos à disposição das instituições financeiras federais alcançou Cr\$ 21.857.264,9 milhões (NCz\$ 2.032.091,7 milhões em 1989). Descontada a inflação média anual, esse valor é 62,1% inferior ao do ano anterior.

O item mais impactado foi Depósitos à Vista e a Prazo, com variação real negativa de 77,7% (NCz\$ 555.142,4 milhões em 1989, contra Cr\$ 3.514.354,1 milhões em 1990), seguido de Operações de Crédito (-52,8%) e de Outros Recursos (-47,0%).

De outro passo, o item Tesouro Nacional apresentou incremento real de 71,0% (NCz\$ 5.573,6 milhões em 1989, contra Cr\$ 270.745,7 milhões em 1990).

PROGRAMA DE DISPÊNDIOS GLOBAIS 1990 - Realizado
Instituições Financeiras Federais

Valores em Cr\$ milhões

R E C U R S O S

Recursos Próprios	12.476.860,5
Tesouro Nacional	270.745,7
Operações de Crédito	5.063.179,5
Outros Recursos	532.125,1
Depósitos à vista/prazo	3.514.354,1
Subtotal	21.857.264,9
Variação de Operações de Crédito-Curto Prazo	(17.947,3)
Outras Variações Patrimoniais	(1.083.720,9)
Variação do Disponível	(190.542,4)

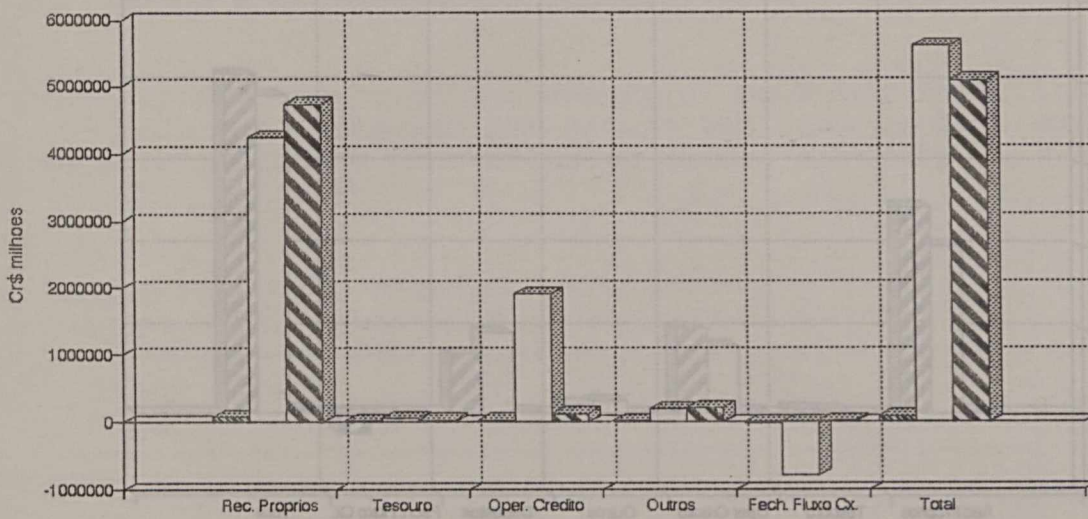
Total dos Recursos **20.565.054,3**

D I S P E N D I O S

Dispêndios Correntes	7.653.153,6
Investimentos	26.552,7
Outros Dispêndios de Capital	248.350,8
(inclui amortizações)	
Dispêndios (SEST)	7.928.057,1
Aplicações sujeitas à aprovação do CMN	12.636.997,2

Total dos Dispêndios **20.565.054,3**

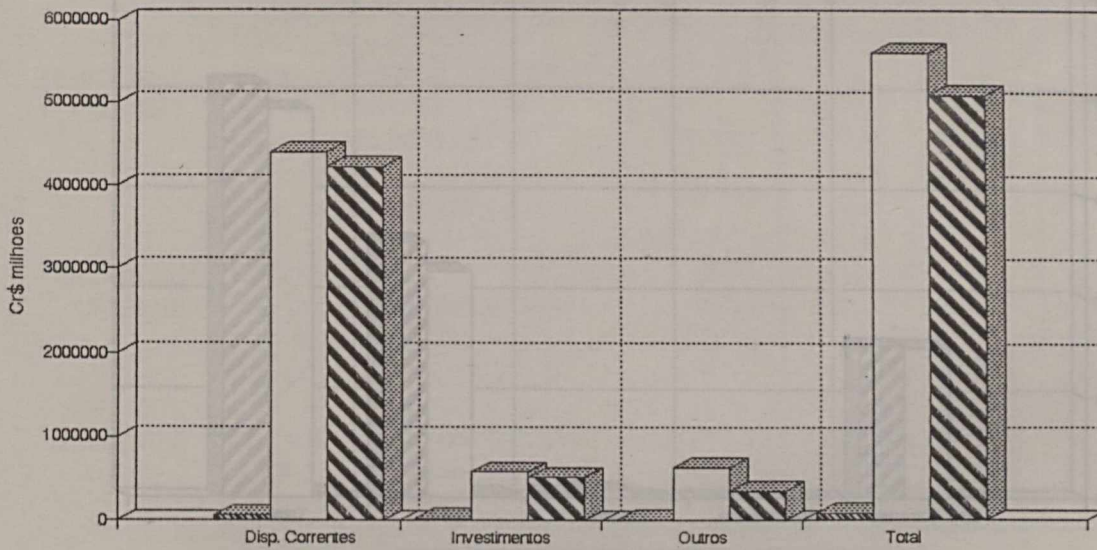
PDG 1990 - RECURSOS EMPRESAS



SEPLAN / SEST

PROGRAMADO REPROGRAMADO REALIZADO

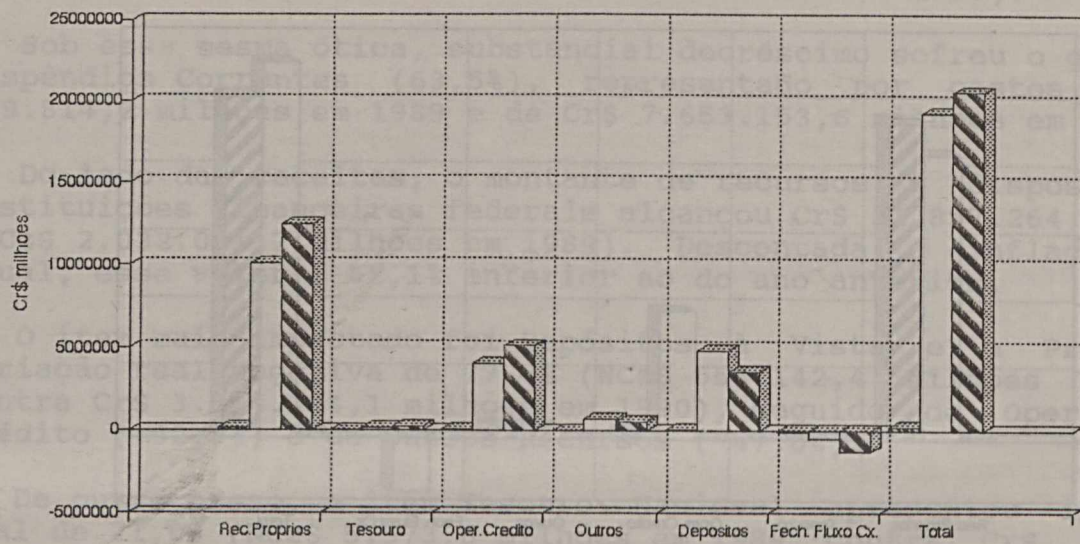
PDG 1990 - DISPENSIOS EMPRESAS



SEPLAN / SEST

PROGRAMADO REPROGRAMADO REALIZADO

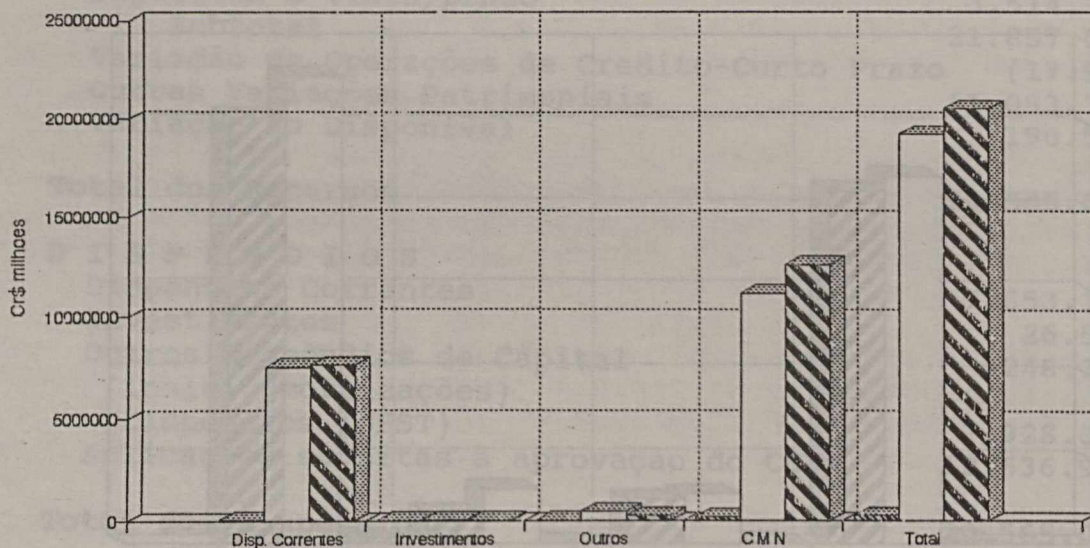
PDG 1990 - RECURSOS INSTITUIÇÕES FINANCEIRAS



SEPLAN / SEST

PROGRAMADO REPROGRAMADO REALIZADO

PDG 1990 - DISPÊNDIOS INSTITUIÇÕES FINANCEIRAS



SEPLAN / SEST

PROGRAMADO REPROGRAMADO REALIZADO

INVESTIMENTOS E DESEMPENHOS SETORIAIS

O desempenho operacional e comercial do Setor Produtivo Estatal em 1990 pode ser observado por alguns indicadores de produção e vendas selecionados e constantes do quadro a seguir.

SETOR PRODUTIVO ESTATAL - SPE
Alguns Indicadores de Produção e Vendas

GRUPO/ SETOR	PRODUTOS/SERVÇOS	1989	1990	VAR. %
CVD	Mínério de ferro e pellets			
	- produção (milhões t)	112,4	97,7	(13,1)
	- vendas totais (milhões t)	118,5	115,0	(3,0)
	- exportação (milhões t)	89,9	88,3	(1,8)
ELETRICIAS e TRAFU	Energia			
	- produção bruta (bilhões kWh)	232,7	235,8	1,3
	- consumo nacional (bilhões kWh)	202,5	205,4	1,4
FERROVIÁRIO (RFFSA)	Transporte			
	- carga (milhões t)	81,1	75,2	(7,3)
	- urbano (milhões passag.)	326,3	302,0	(4,6)
PETRÓLIAS	Petróleo			
	- produção (mil barris/dia)	616,8	659,5	6,0
	Gas natural			
- produção (milhões m ³ /dia)	16,8	17,2	3,4	
QUÍMICO (OCAS)	Revisitação de siderúrgicas			
	(milhões t)	363,0	359,7	(0,9)
	- granel sólido	200,7	196,3	(1,9)
	- granel líquido	132,4	131,6	0,4
- carga geral	31,2	31,2	-	
SIDERÚRGICO (SIDERBRAS)	Aço bruto			
	- produção (milhões t)	16,7	13,3	(20,4)
	Laminado			
- produção (milhões t)	13,4	12,4	(15,3)	
TELEFÔNICAS	Terminais instalados (milhões)	9,3	9,3	4,5
	Terminais em serviço (milhões)	8,8,8	8,5	6,7
	Linhas locais integradas	12.131	12.000	8,7

Capítulo 2

INVESTIMENTOS E DESEMPENHOS SETORIAIS

O desempenho operacional e comercial do Setor Produtivo Estatal em 1990 pode ser observado por alguns indicadores de produção e de vendas selecionados e constantes do quadro a seguir.

SETOR PRODUTIVO ESTATAL - SPE Alguns Indicadores de Produção e Vendas

GRUPO/ SETOR	PRODUTOS/SERVIÇOS	1989	1990	VAR. %
CVRD	Minério de ferro e pelotas			
	-produção (milhões t)	112,4	97,7	(13,1)
	-vendas totais (milhões t)	118,5	115,0	(3,0)
	-exportação (milhões t)	89,9	88,3	(1,8)
ELETROBRAS e ITAIPU	Energia			
	-produção bruta (bilhões KWh)	232,7	235,8	1,3
	-consumo nacional (bilhões KWh)	202,5	205,4	1,4
FERROVIARIO (RFFSA)	Transporte			
	-carga (milhões t)	81,1	75,2	(7,3)
	-urbano (milhões passag.)	526,3	502,0	(4,6)
PETROBRAS	Petróleo			
	-produção (mil barris/dia)	616,8	653,6	6,0
	Gás natural			
	-produção (milhões m ³ /dia)	16,8	17,2	2,4
PORTUARIO (DOCAS)	Movimentação de mercadorias (milhões t)	363,0	359,7	(0,9)
	-granel sólido	200,7	196,9	(1,9)
	-granel líquido	131,1	131,6	0,4
	-carga geral	31,2	31,2	-
SIDERÚRGICO (SIDERBRAS)	Aço bruto			
	-produção (milhões t)	16,7	13,3	(20,4)
	Laminados			
	-produção (milhões t)	14,6	12,4	(15,1)
TELEBRAS	Terminais instalados (milhões)	8,9	9,3	4,5
	Terminais em serviço (milhões)	8,0	8,5	6,2
	Localidades integradas	12.781	13.900	8,7

O montante investido no exercício de 1990 pelo conjunto Empresas atingiu Cr\$ 516.342,3 milhões. Esse valor é 11,0% inferior ao programado para o ano e 42,9% menor, em termos reais, ao observado em 1989.

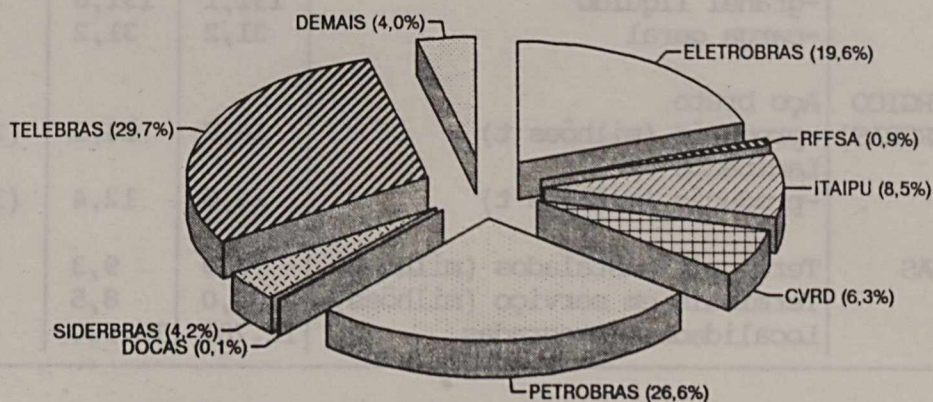
EMPRESAS

Investimentos Realizados (Cr\$ milhões)

GRUPO/EMPRESAS	1989 (*)	1990	VARIAÇÃO %
CVRD	52.886,5	32.383,9	(38,8)
DOCAS	1.593,2	740,1	(53,5)
ELETRONBRAS	217.507,1	101.086,3	(53,5)
ITAIPU	86.915,4	44.077,9	(49,3)
PETROBRAS	181.544,2	137.242,6	(24,4)
RFFSA	12.663,6	4.865,4	(61,6)
SIDERBRAS	38.783,0	21.785,5	(43,8)
TELEBRAS	226.345,2	153.546,1	(32,2)
DEMAIS	85.787,9	20.614,5	(76,0)
TOTAL	904.026,1	516.342,3	(42,9)

*Corrigido pelo IGP-DI médio

PDG 1990 - INVESTIMENTOS
EMPRESAS



2.1 - Energia Elétrica

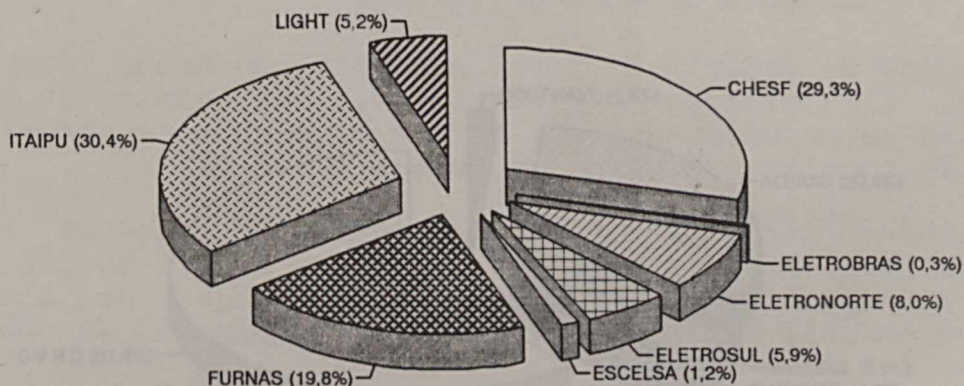
O setor de energia elétrica, compreendendo o Grupo ELETROBRAS e a Itaipu Binacional, realizou dispêndios da ordem de Cr\$ 1.092.646,3 milhões, dos quais Cr\$ 145.164,3 milhões destinados a investimentos (valor 52,3% inferior, em termos reais, ao registrado em 1989).

SETOR DE ENERGIA ELÉTRICA Investimentos Realizados (Cr\$ milhões)

EMPRESA	1989 (*)	1990	VARIAÇÃO %
CHESF	65.112,7	42.575,4	(34,6)
ELETROBRAS	1.158,7	398,4	(65,6)
ELETRONORTE	42.304,6	11.662,0	(72,4)
ELETROSUL	24.478,0	8.517,9	(65,2)
ESCELSA	4.569,6	1.699,8	(62,8)
FURNAS	67.256,9	28.744,0	(57,3)
ITAIPU	86.915,4	44.077,9	(49,3)
LIGHT	12.626,6	7.488,8	(40,7)
TOTAL	304.422,5	145.164,2	(52,3)

*Corrigido pelo IGP-DI médio

PDG 1990 - INVESTIMENTOS
SETOR DE ENERGIA ELETRICA



Os recursos para investimentos foram prioritariamente direcionados para o reinício das obras civis da Usina Hidrelétrica de Xingó, no rio São Francisco, e para o reassentamento da população deslocada em decorrência da construção do reservatório da Usina de Itaparica.

Adicionalmente, tiveram início os trabalhos de construção do terceiro tronco (750 kV) do sistema de transmissão de Itaipu.

A ELETROBRAS liberou também recursos em função de contratos de financiamento firmados com concessionárias estaduais, dentre as quais se destacam as usinas de Segredo, em construção pela COPEL, e Nova Ponte, pela CEMIG.

A capacidade geradora instalada no sistema elétrico interligado brasileiro atingiu, em 1990, 55,2 milhões de kW.

É oportuno registrar que, em julho de 1990, entrou em funcionamento a décima-sexta unidade geradora da Usina Hidrelétrica de Itaipu, encontrando-se em fase final a montagem dos equipamentos eletrônicos permanentes, que permitirão a entrada em operação das duas últimas unidades previstas, completando, assim, 18 unidades, com 700 mil quilowatts de potência cada uma.

A produção nacional de energia elétrica alcançou 235,8 bilhões de kWh, dos quais 96,8% de origem hidráulica. O consumo atingiu 205,4 bilhões de kWh (2,0% superior ao verificado em 1989), participando o setor industrial com 51,0% e o residencial com 23,3%, sendo o restante absorvido pelo comércio, iluminação pública, eletrificação rural e demais serviços.

As regiões Norte e Centro-Oeste apresentaram as maiores taxas de crescimento de consumo de energia elétrica, com 13,7% e 6,8%, respectivamente.

O número de ligações de consumidores atingiu, no período, 31,0 milhões e o consumo per capita do País foi de 1.352 kWh/habitante, um pouco inferior ao registrado em 1989.

2.2 - Minas e Metalurgia

O setor é representado pelo grupo CVRD, constituído pela holding Companhia Vale do Rio Doce - CVRD e por suas empresas controladas e coligadas. O grupo extrai, produz e vende minério de ferro, pelotas, minério de manganês, bauxita, alumínio, ouro, minério de titânio e celulose, operando também ferrovias, portos e transporte marítimo.

Em 1990, realizou dispêndios da ordem de Cr\$ 316.150,1 milhões (8,5% além do programado e 29,6% inferior, em termos reais, ao observado no exercício anterior). Os investimentos somaram Cr\$ 32.383,9 milhões (38,8% menores, em termos reais, aos de 1989).

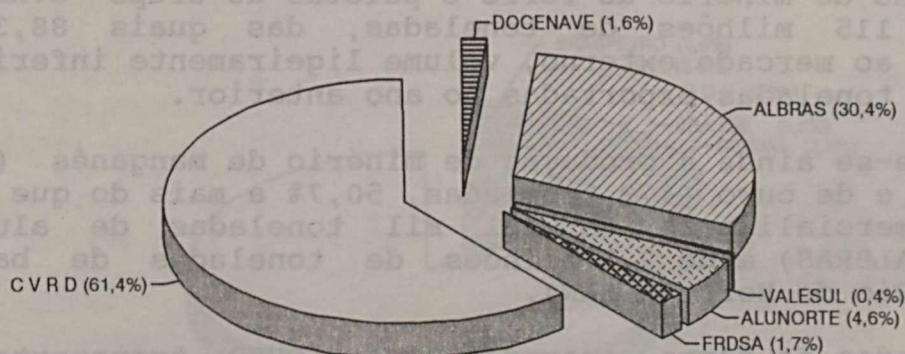
GRUPO CVRD

Investimentos Realizados (Cr\$ milhões)

EMPRESAS	1989 (*)	1990	VARIAÇÃO %
CVRD	22.542,6	19.868,4	(11,9)
ALBRAS	27.646,5	9.838,8	(64,4)
ALNORTE	363,5	1.489,1	309,7
DOCEGEO	0,6	0	-
DOCENAVE	1.031,5	528,8	(48,7)
FRDSA	1.156,7	538,6	(53,4)
VALESUL	149,5	120,2	(19,6)
TOTAL	52.890,9	32.383,9	(38,8)

*Corrigido pelo IGP-DI médio

PDG 1990 - INVESTIMENTOS
GRUPO CVRD



Os investimentos realizados no exercício foram destinados prioritariamente aos projetos de instalação ou expansão da capacidade produtiva e aos programas de reposição, reformas, melhorias e modernização das instalações, destacando-se os seguintes eventos:

- no Sistema Sul, continuidade aos programas de substituição de equipamentos e modernização;
- no Sistema Norte, aumento da capacidade produtiva para 35 milhões de toneladas/ano de minério, previsto no Projeto Ferro Carajás;
- na coligada Bahia Sul Celulose S.A., implantação de fábrica com capacidade de produzir 500 mil toneladas/ano de celulose branqueada de fibra curta;
- na Alumínio Brasileiro S.A. - Albrás, conclusão da implantação da Fase II do Projeto, para alcançar capacidade de produção de alumínio primário de 320 mil toneladas/ano;
- expansão da produção de ouro;
- nas ferrovias, aquisição de locomotivas, vagões e carros de passageiros, melhoria dos sistemas de sinalização automática, de pátios e terminais e manutenção das oficinas de material rodante;
- na área de pesquisa e desenvolvimento, foram contemplados diversos programas de estudos e projetos, pesquisas tecnológicas, plantas pilotos e pesquisas geológicas.

A produção de minério de ferro da CVRD em 1990 totalizou 91,2 milhões de toneladas (96,8% do volume comparável de 1989), sendo 71,3 milhões de toneladas produzidas em minas próprias, 15,1 milhões adquiridos de terceiros e 4,8 milhões provenientes de acordos comerciais com Samitri e Fertenco.

Nas usinas de pelotização da CVRD foram produzidas 3,4 milhões de toneladas (65,4% da produção do ano anterior) e adquiridas 3,1 milhões de toneladas de suas coligadas.

As vendas de minério de ferro e pelotas do Grupo CVRD somaram, em 1990, 115 milhões de toneladas, das quais 88,3 milhões destinadas ao mercado externo, volume ligeiramente inferior às 89,9 milhões de toneladas exportadas no ano anterior.

Ressalte-se ainda a produção de minério de manganês (740,1 mil toneladas) e de ouro (4,2 toneladas, 50,7% a mais do que em 1989), além da comercialização de 151 mil toneladas de alumínio (da VALESUL e ALBRÁS) e de 2,9 milhões de toneladas de bauxita (da Mineração Rio do Norte - MRN).

As estradas de ferro operadas pela CVRD transportaram 130,4 milhões de toneladas de minério de ferro a granel e em pelotas, além de manganês, mercadorias diversas e passageiros. O número de passageiros transportados (2,4 milhões) teve acréscimo de 20% em relação a 1989.

2.3 - Petróleo e Derivados

O setor é representado pelo Grupo PETROBRAS, composto por um conjunto de empresas que desenvolvem atividades em todos os segmentos da indústria do petróleo.

Em 1990, os dispêndios do grupo foram da ordem de Cr\$ 1.504.240,3 milhões (12,6% abaixo do previsto para o exercício e 27,1% inferiores, em termos reais, aos de 1989). Desse montante, 9,1% (Cr\$ 137.242,6 milhões) destinaram-se a investimentos.

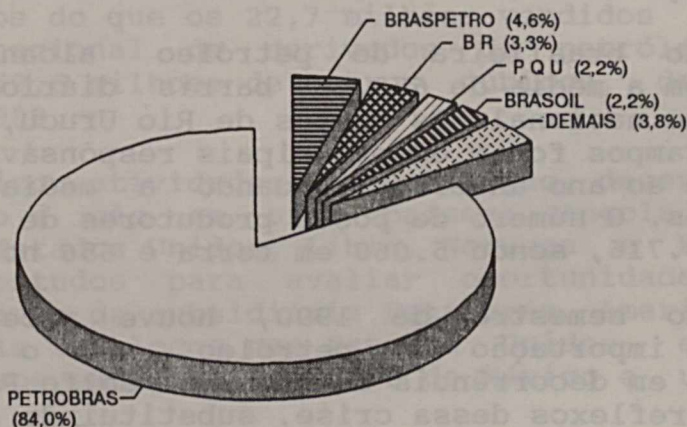
GRUPO PETROBRAS

Investimentos Realizados (Cr\$ milhões)

EMPRESAS	1989 (*)	1990	VARIAÇÃO %
PETROBRAS	142.817,9	117.750,6	(17,6)
BRASPETRO	7.222,1	6.379,9	(11,7)
BR	3.848,2	4.585,9	19,2
PQU	6.100,3	3.137,3	(48,6)
BRASOIL	16.420,9	3.032,5	(81,5)
COPEL	1.709,7	2.329,4	36,0
NITROFÉRTIL	2.104,5	695,0	(67,0)
PETROFLEX	1.351,8	672,3	(50,3)
PETROQUISA	1.184,3	420,8	(64,5)
Demais	5.001,2	1.187,8	(76,2)
SUBTOTAL	187.760,9	140.191,5	(25,3)
Transf.intragrupo	(6.216,7)	(2.948,9)	(52,6)
TOTAL	181.544,2	137.242,6	(24,4)

*Corrigido pelo IGP-DI médio

PDG 1990 - INVESTIMENTOS
GRUPO PETROBRAS



Esses investimentos foram aplicados nas diversas atividades do grupo, principalmente em perfuração, exploração e produção de petróleo, com a concentração de esforços nas bacias tradicionalmente produtoras.

Destacam-se os seguintes eventos ocorridos no exercício:

- foram perfurados 407 poços (364 em terra e 43 no mar), somando 593 mil metros, o que corresponde a 70% do desempenho realizado no ano anterior. Do total de poços, 99 foram exploratórios (234 mil metros) e 308 de exploração (359 mil metros).
- prosseguiram os trabalhos em águas profundas, com a perfuração de 14 poços em lâmina d'água superior a 400 metros. Na Bacia de Santos, diante dos bons resultados obtidos com a descoberta dos campos de Estrela do Mar e Coral, o esforço exploratório foi intensificado, com a operação de duas sondas.
- as atividades de exploração conduziram a oito descobertas no mar e a 11 em terra. Os resultados obtidos representaram índices de sucesso de 52% nas bacias marítimas e 32% nas terrestres, em relação ao total de poços perfurados;
- ao final do ano, 27 sondas operavam em terra e na plataforma continental. O rendimento médio da perfuração foi de 2.257 metros/sonda/mês.
- o Programa de Capacitação Tecnológica em Sistemas de Exploração em Águas Profundas permitiu atingir a capacitação tecnológica na produção de petróleo a profundidades de até 1.000 metros, o que propiciará produção superior a 250 mil barris diários até 1995 e, já a partir do próximo ano, a entrada em produção do sistema pré-piloto do campo gigante de Marlim, em lâmina d'água de 625 metros na Bacia de Campos;
- conclusão de cinco programas de investimento (entre eles a recuperação da plataforma de Enchova); outros 23 programas nas áreas de produção, refino e transporte continuavam em execução;
- incorporação de quatro navios à Frota Nacional de Petroleiros (Fronape).

A produção brasileira de petróleo alcançou seu recorde histórico, com a média de 653.630 barris diários, aproximadamente 60% do consumo nacional. Os campos de Rio Urucu, no Amazonas, e os da Bacia de Campos foram os principais responsáveis pelo aumento de 6% em relação ao ano anterior, quando a média diária ficou em 616.841 barris. O número de poços produtores de óleo, ao final do ano, era de 5.716, sendo 5.060 em terra e 656 no mar.

No segundo semestre de 1990, houve necessidade de gastos adicionais na importação de petróleo, com o aumento do preço internacional em decorrência da crise no Golfo Pérsico. A PETROBRAS enfrentou os reflexos dessa crise, substituindo as importações do Iraque e do Kuwait.

As importações atingiram 208,3 milhões de barris de petróleo, contra 215,9 milhões em 1989. O dispêndio foi de US\$ 4,3 bilhões (aumento de 28% sobre os gastos do ano anterior).

Foram processados 1,1 milhão de barris de petróleo por dia, volume inferior em 0,8% ao de 1989, tendo sido obtidos 8,6% de GLP, 15,8% de gasolina, 34,8% de óleo diesel, 17,7% de óleos combustíveis e 23,1% de outros produtos.

As exportações de derivados (43% de gasolina e 42% de óleo combustível) alcançaram US\$ 759 milhões, enquanto as importações registraram US\$ 820,8 milhões, ficando ligeiramente acima de 1989, em especial quanto ao gás liquefeito de petróleo (44% do volume), do qual o Brasil é um dos maiores compradores.

A produção média de gás natural situou-se em 17,2 milhões de metros cúbicos por dia, com aumento de 3% em relação a 1989.

As reservas de petróleo e gás natural permaneceram estáveis em relação ao ano anterior.

A Frota Nacional de Petroleiros transportou, através de navios próprios e afretados, 86,3 milhões de toneladas métricas de petróleo, derivados, álcool e outros produtos (declínio de 3,5% em relação a 1989). A participação das embarcações próprias no total da carga elevou-se de 57%, em 1989, para 59%.

Como em 1989, o transporte de cabotagem superou o de longo curso: 48 milhões de toneladas métricas na cabotagem, contra 38,3 milhões no longo curso. Nas duas modalidades, foram transportados 61,3 milhões de toneladas de petróleo, 1,2 milhão de toneladas de álcool e 19,1 milhões de toneladas de derivados. O afretamento de navios acarretou dispêndio de US\$ 68,7 milhões, cerca de 30% do montante gasto no ano anterior.

No que tange às subsidiárias, a PETROQUISA compensou a queda nas vendas para o mercado interno, decorrente do menor desempenho econômico do País, com aumento das exportações de produtos petroquímicos. Com o advento da Lei 8.031, de 12.04.90, que criou o Programa Nacional de Desestatização, a PETROQUISA teve diversas de suas coligadas incluídas no programa.

A Petrobrás Distribuidora S.A. - BR comercializou 21,8 milhões de m³, um pouco menos do que os 22,7 milhões vendidos em 1989. O volume do mercado nacional de derivados de petróleo e álcool hidratado ficou em 59,6 milhões de metros cúbicos, decréscimo de 1,8% em relação a 1989.

A BRASPETRO realizou atividades de exploração, desenvolvimento e produção de petróleo e gás em oito países: Angola, Argentina, Colômbia, Equador, Estados Unidos, Líbia, Noruega e Reino Unido. Efetuou, também, estudos para avaliar oportunidades no Peru, Bolívia e Cuba. Através da subsidiária Petrobrás America Inc., a BRASPETRO obteve mais 13 blocos nos Estados Unidos, elevando sua atuação para 29 blocos em águas do Golfo do México e um bloco em terra, no Texas.

Com base na Lei 8.029, de 12.04.90, a INTERBRAS entrou em processo de liquidação. O Decreto 99.226, de 27.04.90, determinou sua dissolução, de acordo com os artigos 208 e 210 a 218 da Lei das Sociedades Anônimas.

A PETROFÉRTIL e empresas associadas foram responsáveis pelo fornecimento de 78% dos fertilizantes nitrogenados e 28% dos fosfatados consumidos no País. No segundo semestre de 1990, a PETROFÉRTIL e suas empresas controladas e coligadas foram incluídas no Programa Nacional de Desestatização.

A PETROMISA extraiu do Complexo Industrial de Taquari-Vassouras, em Sergipe, cerca de 493 mil toneladas de rocha silvinítica, o que possibilitou a produção de 112 mil toneladas de cloreto de potássio, de características idênticas às do produto importado, e de 101 mil toneladas de sal-gema (cloreto de sódio), destinadas à comercialização. A Lei 8.029/90, regulamentada pelo Decreto 99.226/90, determinou a dissolução da PETROMISA. As assembleias extraordinárias realizadas em 22.08.90 e 09.10.90 aprovaram a continuidade operacional da companhia, para facilitar seu processo de liquidação com a geração de recursos próprios, bem como a prorrogação do prazo de liquidação para 05.04.91.

2.4 - Siderurgia

O setor siderúrgico estatal compreendia, em 1990, as empresas ligadas à SIDERBRAS, produtoras de aços planos, não planos, especiais e semi-acabados, e as do Grupo ACESITA, produtoras de aços especiais.

Em abril de 1990, a empresa Siderurgia Brasileira S.A. - SIDERBRAS entrou em processo de liquidação e suas controladas foram incluídas no Programa Nacional de Desestatização.

Os dispêndios globais do Grupo SIDERBRAS totalizaram, em 1990, Cr\$ 832.756,4 milhões (31,4% menores, em termos reais, aos de 1989), dos quais Cr\$ 21.856,0 milhões foram aplicados em investimentos.

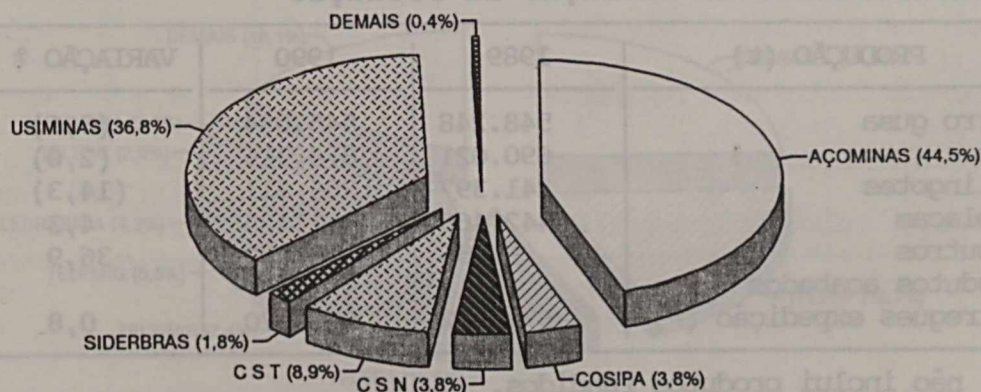
GRUPO SIDERBRAS

Investimentos Realizados (Cr\$ milhões)

EMPRESA	1989 (*)	1990	VARIAÇÃO %
AÇOMINAS	15.685,3	9.728,8	(38,0)
COSIPA	2.692,3	822,4	(69,5)
CSN	4.101,0	841,3	(79,5)
CST	4.796,7	1.937,7	(59,6)
SIDERBRAS	965,6	391,8	(59,4)
USIMINAS	10.363,2	8.050,0	(22,3)
DEMAIS	221,5	84,0	(62,1)
TOTAL	38.825,6	21.856,0	(43,7)

*Corrigido pelo IGP-DI médio

PDG 1990 - INVESTIMENTOS
GRUPO SIDERBRAS



Os investimentos foram canalizados para projetos destinados a otimizar a produção, manter a capacidade instalada e atualizar tecnologicamente as empresas do setor, além de contemplar a preservação ambiental.

O quadro a seguir traz indicadores selecionados sobre os resultados obtidos pelas empresas ligadas à SIDERBRAS.

GRUPO SIDERBRAS

Alguns Indicadores de Produção e Vendas

INDICADORES	UNIDADE	1989	1990	VARIAÇÃO %
Produção de aço bruto	milhões t	16,7	13,3	(20,4)
Produção de laminados (*)	milhões t	14,6	12,4	(15,1)
Embarque de produtos	milhões t	14,5	12,2	(15,9)
-Mercado interno		7,7	5,7	(26,0)
-Mercado externo		6,8	6,5	(4,4)
Exportações	US\$ milhões	2.356,0	2.011,0	(14,6)
Saldo da Balança Comercial	US\$ milhões	1.507,0	1.212,0	(19,6)
Contribuição tributária	Cr\$ milhões	9.631,0	52.500,0	445,1

(*) excluídas transações entre empresas do grupo.

O outro grupamento do setor, formado pela holding Companhia Aços Especiais Itabira - ACESITA e por suas controladas Acesita Energética S.A. e Forjas Acesita S.A., realizou dispêndios no montante de Cr\$ 101.036,6 milhões (decréscimo real de 9,0% em relação a 1989), dos quais Cr\$ 2.830,1 milhões foram aplicados em investimentos, destinados principalmente à melhoria da qualidade e da produtividade e à proteção do meio ambiente e do trabalho. O resultado do esforço produtivo pode ser observado no quadro a seguir.

GRUPO ACESITA

Demonstrativo da Variação na Produção

PRODUÇÃO (t)	1989	1990	VARIAÇÃO %
Ferro gusa	548.248	545.034	(0,6)
Aço	690.021	676.316	(2,0)
-lingotes	241.397	206.811	(14,3)
-placas	442.468	461.425	4,3
-outros	6.156	8.080	36,9
Produtos acabados entregues expedição (*)	571.922	576.470	0,8

(*) não inclui produtos fundidos.

2.5 - Telecomunicações

Representado pelo Grupo TELEBRAS, constituído pela holding Telecomunicações Brasileiras S.A., pela EMBRATEL e por 27 empresas operadoras de âmbito estadual, o setor de telecomunicações realizou, em 1990, dispêndios da ordem de Cr\$ 661.083,8 milhões, com decréscimo real de 29,9% sobre o exercício anterior. Os investimentos, no montante de Cr\$ 153.546,1 milhões, caíram 32,2%, em termos reais.

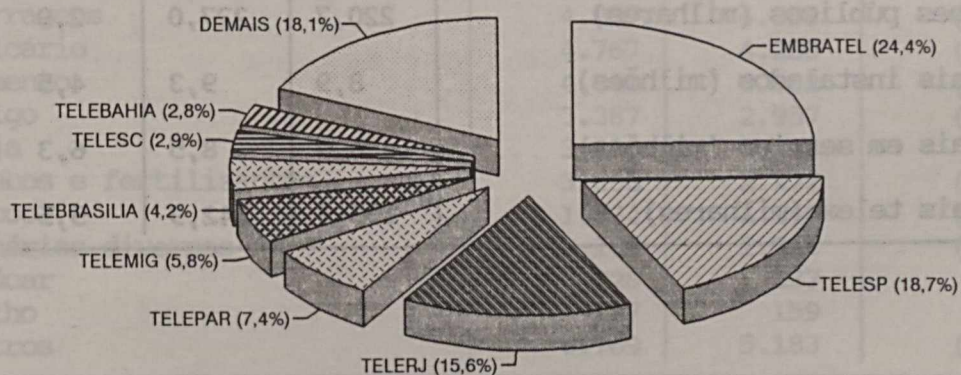
GRUPO TELEBRAS

Investimentos Realizados (Cr\$ milhões)

PROJETOS	1989 (*)	1990	VARIAÇÃO
Sistema Telefônico	152.192,8	105.898,3	(30,4)
-Terminais contratados	134.814,8	98.676,6	(26,8)
-Terminais a contratar	17.378,0	7.221,7	(58,4)
Sistema Básico	55.257,9	37.485,9	(32,2)
-Nacional/Conexão Internac.	34.182,2	23.188,8	(32,2)
-Nacional de Texto e Dados	21.075,7	14.297,1	(32,2)
Telefonia Móvel	-	4.566,8	-
Outros	18.894,5	5.595,1	(70,4)
TOTAL	226.345,2	153.546,1	(32,2)

*Corrigido pelo IGP-DI médio

PDG 1990 - INVESTIMENTOS
GRUPO TELEBRAS



Esses investimentos foram aplicados no atendimento prioritário dos planos de expansão comercializados, à melhoria da qualidade e da produtividade (incorporando os avanços tecnológicos observados em países do Primeiro Mundo), à oferta de novos serviços e ao reequilíbrio econômico-financeiro das empresas do Sistema TELEBRAS.

Os principais resultados obtidos no exercício de 1990 foram:

- . ativação de 507 mil terminais, dos quais 48 mil decorrentes da otimização da planta anteriormente instalada;
- . redução em 12% do atendimento dos contratos assinados há mais de 24 meses;
- . melhoria da relação total de Terminais Telefônicos em Serviço e Total de Terminais Telefônicos Instalados, que passou de 90,8% para 92,24%, dentro dos padrões internacionais;
- . proposta de implantação do Projeto Assinante, no qual o usuário escolhe a aquisição de aparelhos e sua manutenção diretamente no mercado;
- . implantação de 11 mil terminais telefônicos móveis celulares;
- . colocação à disposição dos usuários de 4.680 novas terminações TRANSDATA e de 3.778 novas portas RENPAC, correspondendo a acréscimos de 23% e 110%, respectivamente.

Além disso, a redução do efetivo de pessoal (5% em 1990) e o enxugamento de 3.037 funções gratificadas e de 1.643 órgãos conduziram a uma estrutura mais ágil, alcançando-se o nível de 9,84 empregados por 1.000 terminais, índice comparável ao de empresas de telecomunicações de países altamente desenvolvidos.

GRUPO TELEBRAS
Serviços de Telecomunicações

DISCRIMINAÇÃO	1989	1990	VAR. %
Localidades integradas à rede pública	12.781	13.900	8,8
Telefones públicos (milhares)	220,7	227,0	2,9
Terminais instalados (milhões)	8,9	9,3	4,5
Terminais em serviço (milhões)	8,0	8,5	6,3
Terminais telex (milhares)	135,4	142,9	5,5

2.6 - Transportes

Compunham o setor de transportes, em 1990, a Rede Ferroviária Federal S.A. - RFFSA e o sistema portuário nacional, representado pelas companhias das docas. A Empresa de Portos do Brasil S.A. - PORTOBRAS, antiga holding do sistema portuário, entrou em processo de liquidação, por força da Lei nº 8.029/90.

RFFSA

O antigo Grupo RFFSA, composto pela holding RFFSA e pelas controladas Rede Federal de Armazéns Gerais Ferroviários - AGEF, Companhia Brasileira de Trens Urbanos - CBTU e Empresa de Trens Urbanos de Porto Alegre - TRENSURB, foi desmembrado no exercício de 1990, sendo que as duas últimas empresas tiveram suas programações remanejadas para o âmbito do Orçamento Fiscal.

O orçamento realizado de dispêndios globais da RFFSA totalizou, em 1990, Cr\$ 84.734,3 milhões, representando redução real de 35,1% em comparação ao registrado em 1989. Seus investimentos (Cr\$ 4.770,4 milhões) decresceram, em termos reais, 62,3%.

Em 1990, a RFFSA transportou 75,2 milhões de toneladas úteis de carga (queda de 7,3% em relação ao ano anterior - 81,1 milhões t). O quadro abaixo indica os quantitativos de cada um dos principais produtos transportados.

RFFSA

Principais Produtos Transportados (milhares de toneladas)

DISCRIMINAÇÃO	1989	1990	VARIAÇÃO %
Minério de ferro	25.545	25.825	1,1
Derivados de petróleo	7.643	7.729	1,1
Produtos siderúrgicos	7.066	7.162	1,4
Carvão mineral	6.632	4.636	(30,1)
FORAGEIS	4.997	4.858	(2,8)
Calcário	4.767	4.200	(11,9)
Cimento	4.641	4.338	(6,5)
Trigo	3.387	2.957	(12,7)
Soja	3.298	3.338	1,2
Adubos e fertilizantes	3.008	2.122	(29,5)
Alcool	1.834	1.446	(21,2)
Minérios diversos	1.175	1.026	(12,7)
Açúcar	228	237	3,9
Milho	137	159	16,1
Outros	6.769	5.183	(23,4)
TOTAL	81.127	75.216	(7,3)

SISTEMA PORTUARIO

O sistema, integrado por oito empresas (Companhias das Docas) - localizadas nos estados de São Paulo, Rio de Janeiro, Bahia, Ceará, Maranhão, Espírito Santo, Pará e Rio Grande do Norte - movimentou, em 1990, 254,1 milhões de toneladas de mercadorias, como minério, petróleo e derivados, fertilizantes, grãos, cítricos, veículos e outros. A performance mais destacada foi a da navegação de longo curso, representada pelo comércio internacional, com destaque para as exportações.

Os dispêndios globais das empresas que compõem o sistema portuário totalizaram, em 1990, Cr\$ 34.464,4 milhões, representando redução real de 66,5% em relação a 1989. Os investimentos, no montante de Cr\$ 740,1 milhões, apresentaram redução real de 97,1%.

SISTEMA PORTUARIO

Investimentos Realizados (Cr\$ milhões)

PROJETOS	1989 (*)	1990	VARIAÇÃO %
Portos/Term. Marítimos	20.388,4	727,5	(96,4)
-equip. portuários	2.388,4	284,6	(88,1)
-construções/melhorias	4.859,3	326,1	(93,3)
-term. especializados	13.089,6	115,9	(99,1)
-outros	51,1	0,9	(98,2)
Portos/Term. Fluviais	2.022,1	-	-
Serv. administrativos	3.402,3	12,6	(99,6)
TOTAL	25.812,8	740,1	(97,1)

*Corrigido pelo IGP-DI médio

A política de investimentos concentrou-se prioritariamente na aplicação de recursos em terminais marítimos especializados e na redução de custos para os usuários, obtida com a diminuição do tempo de estadia dos navios nos portos.

(12,7)	2.388,4	284,6	(88,1)
(23,2)	4.859,3	326,1	(93,3)
(21,2)	13.089,6	115,9	(99,1)
(12,7)	51,1	0,9	(98,2)
2,9			
26,1			
(23,4)			
(7,3)	25.812,8	740,1	(97,1)

3 **CAPÍTULO 3**
DEMONSTRATIVOS DA EXECUÇÃO ORÇAMENTÁRIA

PROGRAMA DE DESPÊNDIO GLOBAIS - P.D.G.
REALIZADO DO ORÇAMENTO - 1997

CONSOLIDADO EMPRESAS CONTROLADAS S/ST

ESPECIFICAÇÃO	DESPÊNDIO EMPRESAS		TOTAL
	APROVADO - R\$	REALIZADO - R\$	
DESPÊNDIOS			
RECURSOS DE CAPITAL	1.204.945.287	921.145.211	
PLANEJAMENTO	290.401.894	215.242.328	
CONTAÇÃO - PRINCIPA	426.693.753	140.244.593	
RECURSOS	105.230.711	55.261.273	
RECURSOS	274.208.746	145.533.782	
RECURSOS	10.234.280	4.894.979	
OUTROS DESPÊNDIOS DE CAPITAL	194.282.100	114.266.229	
RECURSOS ORDINÁRIOS	4.282.124.223	4.212.281.710	
RECURSOS	745.747.234	706.719.429	
RECURSOS PRODUTOS	222.272.271	242.262.692	
RECURSOS DE TRIBUTOS	207.299.267	229.076.739	
TRAB. E SERVIÇOS PRECATORIAIS	678.797.942	622.310.130	
RECURSOS PRECATORIAIS	1.114.432.403	929.291.667	
RECURSOS	222.242.287	729.452.632	
RECURSOS	229.241.219	175.212.749	
RECURSOS	10.227.247	12.228.277	
OUTROS DESPÊNDIOS CORRENTES	522.927.423	511.425.252	
TOTAL DESPÊNDIOS COMPLEXADOS	5.229.221.297	5.254.514.921	
RECURSOS			
RECURSOS	4.212.281.710	4.254.522.173	
RECURSOS DE TRIBUTOS	8.498.029	3.288.529	
RECURSOS DE TRIBUTOS E SERVIÇOS	2.220.494.451	2.290.222.247	
RECURSOS ORDINÁRIOS	222.272.271	1.122.722.182	
RECURSOS ORDINÁRIOS	21.142.267	22.222.212	
RECURSOS DE TRIBUTOS DO PATR. LÍQUIDO	122.722.429	77.222.729	
RECURSOS	42.222.422	22.222.222	
RECURSOS	12.222.222	4.217.272	
RECURSOS DE CAPITAL - SERVIÇOS PRECATORIAIS	42.222.222	1.244	
RECURSOS DE CAPITAL - SERVIÇOS PRECATORIAIS	47.222.222	22.222.122	
RECURSOS DE CAPITAL - SERVIÇOS PRECATORIAIS	42.222.222	21.222.222	
RECURSOS DE CAPITAL - SERVIÇOS PRECATORIAIS	1.222.272.222	122.222.222	
RECURSOS DE CAPITAL - SERVIÇOS PRECATORIAIS	72.222.222	41.211.222	
RECURSOS - RECURSOS	12.222.444	2.222.222	
RECURSOS DE CAPITAL - SERVIÇOS PRECATORIAIS	222.222		
RECURSOS - RECURSOS	1.222.222.222	22.222.222	
RECURSOS - RECURSOS	22.222.222	12.222.222	
RECURSOS DE CAPITAL - SERVIÇOS PRECATORIAIS	72.222.222	22.222.222	
RECURSOS			
RECURSOS	22.222.222	22.222.222	
TOTAL RECURSOS	5.222.222.222	5.277.222.222	
RECURSOS DE CAPITAL - SERVIÇOS PRECATORIAIS	22.222.222.222	12.222.222	
RECURSOS DE CAPITAL - SERVIÇOS PRECATORIAIS	222.222.222		
RECURSOS DE CAPITAL - SERVIÇOS PRECATORIAIS	222.222.222		
TOTAL RECURSOS DE CAPITAL	5.222.222.222	5.222.222.222	

3.1 - Empresas

PROGRAMA DE DISPÊNDIOS GLOBAIS - P.D.G.
REALIZADO DO ORÇAMENTO - 1990

CONSOLIDADO EMPRESAS CONTROLADAS SEST

Valores em Cr\$ mil

ESPECIFICAÇÃO	CONSOLIDADO EMPRESAS		DESVIO (%)
	APROVADO (a)	REALIZADO (b)	(b/a)
DISPÊNDIOS			
DISPÊNDIOS DE CAPITAL	1.204.645.387	871.143.211	(27,68)
INVESTIMENTOS	580.484.464	516.342.338	(11,05)
AMORTIZAÇÕES - PRINCIPAL	489.893.763	240.214.553	(50,97)
INTERNAS	105.260.711	88.031.872	(16,37)
EXTERNAS	374.298.746	146.513.752	(60,86)
RESOLUÇÃO 63	10.334.306	5.668.929	(45,14)
OUTROS DISPÊNDIOS DE CAPITAL	134.287.160	114.586.320	(14,67)
DISPÊNDIOS CORRENTES	4.389.185.920	4.212.361.710	(4,03)
PESSOAL	745.747.234	736.716.320	(1,21)
MATERIAIS E PRODUTOS	880.332.521	958.643.682	8,90
SERVIÇOS DE TERCEIROS	337.299.567	339.069.709	0,52
TRIB. E IMPOSTOS PARAFISCAIS	678.797.692	656.910.190	(3,22)
ENCARGOS FINANCEIROS	1.114.439.453	909.591.957	(18,38)
INTERNAS	899.540.857	720.889.832	(19,86)
EXTERNAS	204.841.349	175.813.748	(14,17)
RESOLUÇÃO 63	10.057.247	12.888.377	28,15
OUTROS DISPÊNDIOS CORRENTES	632.569.453	611.429.852	(3,34)
TOTAL DISPÊNDIOS/APLICAÇÕES	5.593.831.307	5.083.504.921	(9,12)
RECURSOS			
RECEITAS	4.203.871.632	4.734.662.173	12,63
SUBSÍDIOS DO TESOURO	6.486.030	3.959.029	(38,96)
VENDA DE BENS E SERVIÇOS	3.326.464.431	3.565.329.247	7,18
DEMAIS OPERACIONAIS	809.771.204	1.109.109.185	36,97
NÃO OPERACIONAL	61.149.967	56.264.712	(7,99)
RECURSOS P/ AUMENTO DO PATR. LÍQUIDO	155.789.436	77.835.739	(50,04)
TESOURO	46.125.455	20.370.622	(55,84)
F.N.D.			
PARTIC. NO CAPITAL - EMPRESAS ESTATAIS	16.648.298	4.517.378	(72,87)
PARTIC. NO CAPITAL - MERCADO ABERTO	45.307.836	1.544	(100,00)
OUTROS	47.707.847	52.946.195	10,98
RETORNO DE APLIC. FINANC. A L. PRAZO	45.476.305	61.083.596	34,32
OPERAÇÕES DE CRÉDITO	1.904.570.084	120.840.399	(93,66)
INTERNAS - MOEDA	76.539.082	41.811.763	(45,37)
INTERNAS - BENS E SERVIÇOS	15.287.444	8.285.647	(45,80)
RESOLUÇÃO 63	698.521		(100,00)
EXTERNAS - MOEDA	1.757.643.507	55.035.402	(96,87)
EXTERNAS - BENS E SERVIÇOS	54.401.530	15.707.587	(71,13)
OUTROS RECURSOS	78.762.961	83.246.979	5,69
TESOURO			
F.N.D.			
OUTROS	78.762.961	83.246.979	5,69
TOTAL DOS RECURSOS	6.388.470.420	5.077.668.886	(20,52)
VARIÇÃO OPER. CRÉD. CURTO PRAZO	(1.019.261.628)	116.446.430	111,42
OUTRAS VAR. DE CAPITAL DE GIRO	479.017.946	112.853.909	(76,44)
VARIÇÃO DO DISPONÍVEL	(254.395.431)	(223.464.304)	(12,16)
TOTAL DOS RECURSOS LÍQUIDOS	5.593.831.307	5.083.504.921	(9,12)

PROGRAMA DE DISPÊNDIOS GLOBAIS - P.D.G.
FORMAÇÃO DE POUPANÇA E FINANCIAMENTO DOS INVESTIMENTOS - 1990

CONSOLIDADO EMPRESAS CONTROLADAS SEST

ESPECIFICAÇÃO	CONSOLIDADO EMPRESAS		Valores em Cr\$ mil
	APROVADO (a)	REALIZADO (b)	DESVIO % b/a
A. RECURSOS	4.281.611.336	4.820.757.204	12,59
1. RECEITA OPERACIONAL	4.136.235.635	4.674.438.432	13,01
2. OUTROS RECURSOS	145.375.701	146.318.772	0,65
B. DISPÊNDIOS CORRENTES	3.274.746.467	3.302.769.753	0,86
1. PESSOAL E ENCARGOS	745.747.234	736.716.320	(1,21)
2. OUTROS CUSTEIOS	2.528.999.233	2.566.053.433	1,47
C. GERAÇÃO PRÓPRIA BRUTA (A-B)	1.006.864.869	1.517.987.451	50,76
D. JUROS E OUTROS	1.114.439.453	909.591.957	(18,38)
1. INTERNOS	827.098.935	622.539.610	(24,73)
2. EXTERNOS E RESOLUÇÃO 63	214.898.596	188.702.125	(12,19)
3. OUTROS	72.441.922	98.350.222	35,76
E. GERAÇÃO PRÓPRIA LÍQUIDA (C-D)	(107.574.584)	608.395.494	665,56
F. RECURSOS PARA AUMENTO DO PATR. LÍQUIDO	155.789.436	77.835.739	(50,04)
1. TESOURO	46.125.455	20.370.622	(55,84)
2. DEMAIS	109.663.981	57.465.117	(47,60)
G. RECURSOS DE OPERAÇÕES DE CRÉDITO	1.951.069.648	179.075.943	(90,82)
1. INTERNAS	91.826.526	50.097.410	(45,44)
2. EXTERNAS E RESOLUÇÃO 63	1.812.743.558	70.742.989	(96,10)
3. DEBENTURES	6.847.170	14.234.507	107,89
4. EMP./FINANC. NÃO INST. FINANCEIRA	39.652.394	44.001.037	10,97
H. POUPANÇA LÍQUIDA (E+F+G)	1.999.284.500	865.307.176	(56,72)
I. AMORTIZAÇÕES	489.893.763	240.214.553	(50,97)
1. INTERNAS	59.352.486	42.597.933	(28,23)
2. EXTERNAS E RESOLUÇÃO 63	384.633.052	152.182.681	(60,43)
3. OUTRAS FONTES	45.908.225	45.433.939	(1,03)
J. OUTROS DISPÊNDIOS DE CAPITAL	134.287.160	114.586.320	(14,67)
K. POUPANÇA LÍQUIDA PARA INVESTIMENTOS (H-I-J)	1.375.103.577	510.506.303	(62,88)
L. VARIAÇÃO DO DISPONÍVEL	254.395.431	223.464.304	(12,16)
M. VARIAÇÃO DO ENDIVIDAMENTO DE CURTO PRAZO	(540.243.682)	229.300.339	142,44
1. VARIAÇÃO DE CAPITAL DE GIRO	222.414.167	114.523.846	(48,51)
2. VARIAÇÃO DE EMPRÉSTIMOS DE CURTO PRAZO	(1.019.261.628)	116.446.430	111,42
3. AJUSTE DE RECEITA E DESPESA FINANCEIRA	256.603.779	(1.669.937)	(100,65)
N. INVESTIMENTOS (K-L+M)	580.464.464	516.342.338	(11,05)
SEPLAN/SEST			

PROGRAMA DE DISPÊNDIOS GLOBAIS - P.D.G.
REALIZADO DO ORÇAMENTO - 1990

EMPRESAS DO SETOR PRODUTIVO ESTATAL - S.P.E.

Valores em Cr\$ mil

ESPECIFICAÇÃO	CONSOLIDADO GRUPO ACESITA		DESVIO (%)
	APROVADO (a)	REALIZADO (b)	(b/a)
DISPÊNDIOS			
DISPÊNDIOS DE CAPITAL	28.135.647	40.142.261	42,67
INVESTIMENTOS	3.313.532	2.830.094	(14,59)
AMORTIZAÇÕES - PRINCIPAL	24.571.733	37.083.100	50,92
INTERNAS	14.273.418	148.724	(98,96)
EXTERNAS	9.777.465	36.495.062	273,26
RESOLUÇÃO 63	520.850	439.314	(15,65)
OUTROS DISPÊNDIOS DE CAPITAL	250.382	229.067	(8,51)
DISPÊNDIOS CORRENTES	65.549.913	60.894.361	(7,10)
PESSOAL	10.784.584	10.370.733	(3,84)
MATERIAIS E PRODUTOS	23.575.088	23.617.379	0,18
SERVIÇOS DE TERCEIROS	2.996.404	3.099.976	3,46
TRIB. E IMPOSTOS PARAFISCAIS	7.169.163	6.727.025	(6,17)
ENCARGOS FINANCEIROS	15.039.788	10.943.820	(27,23)
INTERNAS	12.274.517	8.189.567	(33,28)
EXTERNAS	2.684.827	2.716.338	1,17
RESOLUÇÃO 63	80.444	37.915	(52,87)
OUTROS DISPÊNDIOS CORRENTES	5.984.886	6.135.428	2,52
TOTAL DISPÊNDIOS/APLICAÇÕES	93.685.560	101.036.622	7,85
RECURSOS			
RECEITAS	55.069.897	76.564.952	39,03
SUBSÍDIOS DO TESOUREIRO	47.856.888	43.382.797	(9,35)
VENDA DE BENS E SERVIÇOS	6.971.108	32.509.497	366,35
DEMAIS OPERACIONAIS	241.901	672.658	178,07
NÃO OPERACIONAL	40.945.153	879.669	(97,85)
RECURSOS P/ AUMENTO DO PATR. LÍQUIDO	727.436	878.892	20,82
TESOURO			
F.N.D.	14.116.940		(100,00)
PARTIC. NO CAPITAL - EMPRESAS ESTATAIS	26.100.000		(100,00)
PARTIC. NO CAPITAL - MERCADO ABERTO	777	777	
OUTROS			
RETORNO DE APLIC. FINANC. A L. PRAZO	556.107	15.868.122	2.753,43
OPERAÇÕES DE CRÉDITO	556.107	15.868.122	2.753,43
INTERNAS - MOEDA			
INTERNAS - BENS E SERVIÇOS			
RESOLUÇÃO 63			
EXTERNAS - MOEDA			
EXTERNAS - BENS E SERVIÇOS			
OUTROS RECURSOS			
TESOURO			
F.N.D.			
OUTROS			
TOTAL DOS RECURSOS	96.571.157	93.312.743	(3,37)
VARIÇÃO OPER. CRÉD. CURTO PRAZO	(842.940)	6.826.887	909,89
OUTRAS VAR. DE CAPITAL DE GIRO	22.069	1.715.044	7.671,28
VARIÇÃO DO DISPONÍVEL	(2.064.726)	(818.052)	(60,38)
TOTAL DOS RECURSOS LÍQUIDOS	93.685.560	101.036.622	7,85

PROGRAMA DE DISPÊNDIOS GLOBAIS - P.D.G.
FORMAÇÃO DE POUPANÇA E FINANCIAMENTO DOS INVESTIMENTOS - 1990

EMPRESAS DO SETOR PRODUTIVO ESTATAL - S.P.E.

Valores em Cr\$ mil

ESPECIFICAÇÃO	CONSOLIDADO GRUPO ACESITA		DESVIO %
	APROVADO (a)	REALIZADO (b)	b/a
A. RECURSOS	55.069.897	76.564.952	39,03
1. RECEITA OPERACIONAL	54.827.996	75.892.294	38,42
2. OUTROS RECURSOS	241.901	672.658	178,07
B. DISPÊNDIOS CORRENTES	50.510.125	49.950.541	(1,11)
1. PESSOAL E ENCARGOS	10.784.584	10.370.733	(3,84)
2. OUTROS CUSTEIOS	39.725.541	39.579.808	(0,37)
C. GERAÇÃO PRÓPRIA BRUTA (A-B)	4.559.772	26.614.411	483,68
D. JUROS E OUTROS	15.039.788	10.943.820	(27,23)
1. INTERNOS	12.274.517	8.189.567	(33,28)
2. EXTERNOS E RESOLUÇÃO 63	2.765.271	2.754.253	(0,40)
3. OUTROS			
E. GERAÇÃO PRÓPRIA LÍQUIDA (C-D)	(10.480.016)	15.670.591	249,53
F. RECURSOS PARA AUMENTO DO PATR. LÍQUIDO	40.945.153	879.669	(97,85)
1. TESOURO	727.436	878.892	20,82
2. DEMAIS	40.217.717	777	(100,00)
G. RECURSOS DE OPERAÇÕES DE CRÉDITO	556.107	15.868.122	2.753,43
1. INTERNAS	556.107	15.868.122	2.753,43
2. EXTERNAS E RESOLUÇÃO 63			
3. DEBENTURES			
4. EMP./FINANC. NÃO INST. FINANCEIRA			
H. POUPANÇA LÍQUIDA (E+F+G)	31.021.244	32.418.382	4,50
I. AMORTIZAÇÕES	24.571.733	37.083.100	50,92
1. INTERNAS	412.831	148.724	(63,97)
2. EXTERNAS E RESOLUÇÃO 63	10.298.315	36.934.376	258,64
3. OUTRAS FONTES	13.860.587		(100,00)
J. OUTROS DISPÊNDIOS DE CAPITAL	250.382	229.067	(8,51)
K. POUPANÇA LÍQUIDA PARA INVESTIMENTOS (H-I-J)	6.199.129	(4.893.785)	(178,94)
L. VARIACÃO DO DISPONÍVEL	2.064.726	818.052	(60,38)
M. VARIACÃO DO ENDIVIDAMENTO DE CURTO PRAZO	(820.871)	8.541.931	1.140,59
1. VARIACÃO DE CAPITAL DE GIRO	6.698.773	33.953.772	406,87
2. VARIACÃO DE EMPRÉSTIMOS DE CURTO PRAZO	(842.940)	6.826.887	909,89
3. AJUSTE DE RECEITA E DESPESA FINANCEIRA	(6.676.704)	(32.238.728)	382,85
N. INVESTIMENTOS (K-L+M)	3.313.532	2.830.094	(14,59)
SEPLAN/SEST			

PROGRAMA DE DISPÊNDIOS GLOBAIS - P.D.G.

REALIZADO DO ORÇAMENTO - 1990

EMPRESAS DO SETOR PRODUTIVO ESTATAL - S.P.E.

Valores em Cr\$ mil

ESPECIFICAÇÃO	GRUPO ACESITA		
	ACESITA	ENERGETICA	F A S A
DISPÊNDIOS			
DISPÊNDIOS DE CAPITAL	39.859.272	1.073.391	122.399
INVESTIMENTOS	1.775.679	1.034.134	20.281
AMORTIZAÇÕES - PRINCIPAL	36.952.194	39.257	91.649
INTERNAS	119.782	28.942	0
EXTERNAS	36.403.413	0	91.649
RESOLUÇÃO 63	428.999	10.315	0
OUTROS DISPÊNDIOS DE CAPITAL	1.131.399	0	10.469
DISPÊNDIOS CORRENTES	56.284.947	3.240.055	1.369.359
PESSOAL	8.701.949	1.149.143	519.641
MATERIAIS E PRODUTOS	21.831.514	1.350.850	435.015
SERVIÇOS DE TERCEIROS	2.532.642	456.592	110.742
TRIB. E IMPOSTOS PARAFISCAIS	6.405.994	165.658	155.373
ENCARGOS FINANCEIROS	10.784.679	21.241	137.900
INTERNAS	8.122.689	21.223	45.655
EXTERNAS	2.624.093	0	92.245
RESOLUÇÃO 63	37.897	18	0
OUTROS DISPÊNDIOS CORRENTES	6.028.169	96.571	10.688
TOTAL DISPÊNDIOS/APLICAÇÕES	96.144.219	4.313.446	1.491.758
RECURSOS			
RECEITAS	71.423.183	3.435.287	1.706.482
SUBSÍDIOS DO TESOURO	0	0	0
VENDA DE BENS E SERVIÇOS	38.585.737	3.315.384	1.481.676
DEMAIS OPERACIONAIS	32.287.135	10.005	212.357
NÃO OPERACIONAL	550.311	109.898	12.449
RECURSOS P/ AUMENTO DO PATR. LÍQUIDO	878.892	0	777
TESOURO	878.892	0	0
F.N.D.	0	0	0
PARTIC. NO CAPITAL - EMPRESAS ESTATAIS	0	0	0
PARTIC. NO CAPITAL - MERCADO ABERTO	0	0	0
OUTROS	0	0	777
RETORNO DE APLIC. FINANC. A L. PRAZO	0	0	0
OPERAÇÕES DE CRÉDITO	15.868.122	0	0
INTERNAS - MOEDA	15.868.122	0	0
INTERNAS - BENS E SERVIÇOS	0	0	0
RESOLUÇÃO 63	0	0	0
EXTERNAS - MOEDA	0	0	0
EXTERNAS - BENS E SERVIÇOS	0	0	0
OUTROS RECURSOS	0	900.751	12.050
TESOURO	0	0	0
F.N.D.	0	0	0
OUTROS	0	900.751	12.050
TOTAL DOS RECURSOS	88.170.197	4.336.038	1.719.309
VARIÇÃO OPER. CRÉD. CURTO PRAZO	7.007.702	(180.815)	0
OUTRAS VAR. DE CAPITAL DE GIRO	1.813.827	158.449	(57.232)
VARIÇÃO DO DISPONÍVEL	(647.507)	(226)	(170.319)
TOTAL DOS RECURSOS LÍQUIDOS	96.144.219	4.313.446	1.491.758

PROGRAMA DE DISPÊNDIOS GLOBAIS - P.D.G.
FORMAÇÃO DE POUPANÇA E FINANCIAMENTO DOS INVESTIMENTOS - 1990

EMPRESAS DO SETOR PRODUTIVO ESTATAL - S.P.E.

Valores em Cr\$ mil

ESPECIFICAÇÃO	GRUPO ACESITA		
	ACESITA	ENERGETICA	F A S A
A. RECURSOS	71.423.183	3.435.287	1.706.482
1. RECEITA OPERACIONAL	70.872.872	3.325.389	1.694.033
2. OUTROS RECURSOS	550.311	109.898	12.449
B. DISPÊNDIOS CORRENTES	45.500.268	3.218.814	1.231.459
1. PESSOAL E ENCARGOS	8.701.949	1.149.143	519.841
2. OUTROS CUSTEIOS	36.798.319	2.069.671	711.818
C. GERAÇÃO PRÓPRIA BRUTA (A-B)	25.922.915	216.473	475.023
D. JUROS E OUTROS	10.784.679	21.241	137.900
1. INTERNOS	8.122.689	21.223	45.655
2. EXTERNOS E RESOLUÇÃO 63	2.661.990	18	92.245
3. OUTROS	0	0	0
E. GERAÇÃO PRÓPRIA LÍQUIDA (C-D)	15.138.236	195.232	337.123
F. RECURSOS PARA AUMENTO DO PATR. LÍQUIDO	878.892	0	777
1. TESOURO	878.892	0	0
2. DEMAIS	0	0	777
G. RECURSOS DE OPERAÇÕES DE CRÉDITO	15.868.122	900.751	12.050
1. INTERNAS	15.868.122	0	0
2. EXTERNAS E RESOLUÇÃO 63	0	0	0
3. DEBENTURES	0	0	0
4. EMP./FINANC. NÃO INST. FINANCEIRA	0	900.751	12.050
H. POUPANÇA LÍQUIDA (E+F+G)	31.885.250	1.095.983	349.950
I. AMORTIZAÇÕES	36.952.194	39.257	91.649
1. INTERNAS	119.782	28.942	0
2. EXTERNAS E RESOLUÇÃO 63	36.832.412	10.315	91.649
3. OUTRAS FONTES	0	0	0
J. OUTROS DISPÊNDIOS DE CAPITAL	1.131.399	0	10.469
K. POUPANÇA LÍQUIDA PARA INVESTIMENTOS (H-I-J)	(6.198.343)	1.056.726	247.832
L. VARIAÇÃO DO DISPONÍVEL	647.507	226	170.319
M. VARIAÇÃO DO ENDIVIDAMENTO DE CURTO PRAZO	8.621.529	(22.366)	(57.232)
1. VARIAÇÃO DE CAPITAL DE GIRO	33.848.617	162.387	(57.232)
2. VARIAÇÃO DE EMPRÉSTIMOS DE CURTO PRAZO	7.007.702	(180.815)	0
3. AJUSTE DE RECEITA E DESPESA FINANCEIRA	(32.234.790)	(3.938)	0
N. INVESTIMENTOS (K-L+M)	1.775.679	1.034.134	20.281

SEPLAN/SEST

PROGRAMA DE DISPÊNDIOS GLOBAIS - P.D.G.
REALIZADO DO ORÇAMENTO - 1990

EMPRESAS DO SETOR PRODUTIVO ESTATAL - S.P.E.

Valores em Cr\$ mil

ESPECIFICAÇÃO	CONSOLIDADO GRUPO CVRD		DESVIO (%)
	APROVADO (a)	REALIZADO (b)	(b/a)
DISPÊNDIOS			
DISPÊNDIOS DE CAPITAL	83.281.540	75.620.545	(9,20)
INVESTIMENTOS	32.188.577	32.383.883	0,61
AMORTIZAÇÕES - PRINCIPAL	31.640.670	32.337.158	2,20
INTERNAS	7.110.759	7.909.828	11,24
EXTERNAS	24.529.911	24.427.330	(0,42)
RESOLUÇÃO 63			
OUTROS DISPÊNDIOS DE CAPITAL	19.452.293	10.899.504	(43,97)
DISPÊNDIOS CORRENTES	208.225.037	240.529.569	15,51
PESSOAL	36.896.300	42.650.182	15,59
MATERIAIS E PRODUTOS	38.860.104	46.266.503	19,06
SERVIÇOS DE TERCEIROS	31.885.982	34.055.811	6,80
TRIB. E IMPOSTOS PARAFISCAIS	13.722.849	15.150.660	10,40
ENCARGOS FINANCEIROS	44.442.145	56.345.276	26,78
INTERNAS	31.202.532	40.953.147	31,25
EXTERNAS	13.239.613	15.392.129	16,26
RESOLUÇÃO 63			
OUTROS DISPÊNDIOS CORRENTES	42.417.657	46.061.137	8,59
TOTAL DISPÊNDIOS/APLICAÇÕES	291.506.577	316.150.114	8,45
RECURSOS			
RECEITAS	406.206.718	533.997.587	31,46
SUBSÍDIOS DO TESOUREIRO			
VENDA DE BENS E SERVIÇOS	185.469.108	199.693.295	7,67
DEMAIS OPERACIONAIS	216.051.300	330.396.754	52,93
NÃO OPERACIONAL	4.686.310	3.907.538	(16,62)
OPERACIONAL	19.788.594	20.043.772	1,29
RECURSOS P/ AUMENTO DO PATR. LÍQUIDO	8.079.995	5.825.228	(27,91)
TESOURO			
F.N.D.		3.453.205	
PARTIC. NO CAPITAL - EMPRESAS ESTATAIS			(100,00)
PARTIC. NO CAPITAL - MERCADO ABERTO	10.514.165	10.765.339	801,29
OUTROS	1.194.434	1.220.815	67,47
RETORNO DE APLIC. FINANC. A L. PRAZO	728.973	11.200.389	(59,82)
OPERAÇÕES DE CRÉDITO	27.877.801	10.547.203	(57,23)
INTERNAS - MOEDA	24.662.290	2.314	(99,45)
INTERNAS - BENS E SERVIÇOS	419.328		
RESOLUÇÃO 63			(100,00)
EXTERNAS - MOEDA	1.565.421	650.872	(47,12)
EXTERNAS - BENS E SERVIÇOS	1.230.762	10.581.773	950,46
OUTROS RECURSOS	1.007.348		
TESOURO			
F.N.D.		10.581.773	950,46
OUTROS	1.007.348		
TOTAL DOS RECURSOS	455.609.434	577.044.336	26,65
VARIÇÃO OPER. CRÉD. CURTO PRAZO	61.376.297	36.682.420	(40,23)
OUTRAS VAR. DE CAPITAL DE GIRO	(170.586.463)	(276.904.329)	62,32
VARIÇÃO DO DISPONÍVEL	(54.892.691)	(20.672.313)	(62,34)
TOTAL DOS RECURSOS LÍQUIDOS	291.506.577	316.150.114	8,45

PROGRAMA DE DISPÊNDIOS GLOBAIS - P.D.G.
FORMAÇÃO DE POUPANÇA E FINANCIAMENTO DOS INVESTIMENTOS - 1990

EMPRESAS DO SETOR PRODUTIVO ESTATAL - S.P.E.

ESPECIFICAÇÃO	CONSOLIDADO GRUPO C V R D		Valores em Cr\$ mil
	APROVADO (a)	REALIZADO (b)	DESVIO %
	b/a		
A. RECURSOS	406.935.691	535.218.402	31,52
1. RECEITA OPERACIONAL	401.520.408	530.090.049	32,02
2. OUTROS RECURSOS	5.415.283	5.128.353	(5,30)
B. DISPÊNDIOS CORRENTES	163.782.892	184.184.293	12,46
1. PESSOAL E ENCARGOS	36.896.300	42.650.182	15,59
2. OUTROS CUSTEIOS	126.886.592	141.534.111	11,54
C. GERAÇÃO PRÓPRIA BRUTA (A-B)	243.152.799	351.034.109	44,37
D. JUROS E OUTROS	44.442.145	56.345.276	26,78
1. INTERNOS	14.649.004	21.788.162	48,73
2. EXTERNOS E RESOLUÇÃO 63	13.239.613	15.392.129	16,26
3. OUTROS	16.553.528	19.164.985	15,78
E. GERAÇÃO PRÓPRIA LÍQUIDA (C-D)	198.710.654	294.688.833	48,30
F. RECURSOS PARA AUMENTO DO PATR. LÍQUIDO	19.788.594	20.043.772	1,29
1. TESOURO	8.079.995	5.825.228	(27,91)
2. DEMAIS	11.708.599	14.218.544	21,44
G. RECURSOS DE OPERAÇÕES DE CRÉDITO	28.885.149	21.782.162	(24,59)
1. INTERNAS	25.081.618	10.549.517	(57,94)
2. EXTERNAS E RESOLUÇÃO 63	2.796.183	650.872	(76,72)
3. DEBENTURES		10.581.773	
4. EMP./FINANC. NÃO INST. FINANCEIRA	1.007.348		(100,00)
H. POUPANÇA LÍQUIDA (E+F+G)	247.384.397	336.514.767	36,03
I. AMORTIZAÇÕES	31.640.670	32.337.158	2,20
1. INTERNAS	7.088.050	6.727.563	(5,09)
2. EXTERNAS E RESOLUÇÃO 63	24.529.911	24.427.330	(0,42)
3. OUTRAS FONTES	22.709	1.182.265	5.106,15
J. OUTROS DISPÊNDIOS DE CAPITAL	19.452.293	10.899.504	(43,97)
K. POUPANÇA LÍQUIDA PARA INVESTIMENTOS (H-I-J)	196.291.434	293.278.105	49,41
L. VARIAÇÃO DO DISPONÍVEL	54.892.691	20.672.313	(62,34)
M. VARIAÇÃO DO ENDIVIDAMENTO DE CURTO PRAZO	(109.210.166)	(240.221.909)	119,96
1. VARIAÇÃO DE CAPITAL DE GIRO	(42.477.587)	(54.761.910)	28,92
2. VARIAÇÃO DE EMPRÉSTIMOS DE CURTO PRAZO	61.376.297	36.682.420	(40,23)
3. AJUSTE DE RECEITA E DESPESA FINANCEIRA	(128.108.876)	(222.142.419)	73,40
N. INVESTIMENTOS (K-L+M)	32.188.577	32.383.883	0,61
SEPLAN/SEST			

PROGRAMA DE DISPÊNDIOS GLOBAIS - P.D.G.
REALIZADO DO ORÇAMENTO - 1990

EMPRESAS DO SETOR PRODUTIVO ESTATAL - S.P.E.

Valores em Cr\$ mil

ESPECIFICAÇÃO	GRUPO CVRD					
	CVRD	ALBRAS	ALUNORTE	DOCEGEO	DOCENAVE	FRDSA
DISPÊNDIOS						
DISPÊNDIOS DE CAPITAL	57.123.991	10.506.988	1.489.019	128	3.080.742	628.877
INVESTIMENTOS	19.868.388	9.838.842	1.489.019	0	528.835	538.615
AMORTIZAÇÕES - PRINCIPAL	23.347.108	668.146	0	0	274.633	90.262
INTERNAS	5.673.830	161.733	0	0	274.633	90.262
EXTERNAS	17.673.278	506.413	0	0	0	0
RESOLUÇÃO 63	0	0	0	0	0	0
OUTROS DISPÊNDIOS DE CAPITAL	13.908.495	0	0	128	2.277.274	0
DISPÊNDIOS CORRENTES	173.887.744	21.940.139	781.266	66.079	38.269.829	1.430.596
PESSOAL	36.104.303	2.994.796	0	34.528	2.080.530	526.819
MATERIAIS E PRODUTOS	33.283.195	9.473.579	0	0	2.670.421	54.307
SERVIÇOS DE TERCEIROS	25.392.212	1.461.689	0	28.287	10.751.608	89.714
TRIB. E IMPOSTOS PARAFISCAIS	9.894.715	112.231	0	2.773	3.687.770	383.858
ENCARGOS FINANCEIROS	48.313.268	3.737.193	781.266	0	667.988	1.636
INTERNAS	36.403.740	944.546	341.073	0	667.988	1.636
EXTERNAS	11.909.528	2.792.647	440.193	0	0	0
RESOLUÇÃO 63	0	0	0	0	0	0
OUTROS DISPÊNDIOS CORRENTES	20.900.051	4.160.651	0	491	18.411.512	374.262
TOTAL DISPÊNDIOS/APLICAÇÕES	231.011.735	32.447.127	2.270.285	66.207	41.350.571	2.059.473
RECURSOS						
RECEITAS	444.687.067	24.765.787	178.579	148.112	47.439.023	2.165.691
SUBSÍDIOS DO TESOURO	0	0	0	0	0	0
VENDA DE BENS E SERVIÇOS	155.053.130	22.361.752	0	40.484	15.774.621	1.389.042
DEMAIS OPERACIONAIS	288.051.299	2.404.035	0	106.828	31.662.089	766.097
NÃO OPERACIONAL	1.582.638	0	178.579	800	2.313	10.552
RECURSOS P/ AUMENTO DO PATR. LÍQUIDO	15.396.133	2.437.620	0	0	0	0
TESOURO	5.825.228	0	0	0	0	0
F.N.D.	0	0	0	0	0	0
PARTIC. NO CAPITAL - EMPRESAS ESTATAIS	0	1.243.186	0	0	0	0
PARTIC. NO CAPITAL - MERCADO ABERTO	0	0	0	0	0	0
OUTROS	9.570.905	1.194.434	0	0	31.706	0
RETORNO DE APLIC. FINANC. A L. PRAZO	0	0	0	0	371.630	0
OPERAÇÕES DE CRÉDITO	1.035.373	9.718.005	75.381	0	371.630	0
INTERNAS - MOEDA	382.187	9.718.005	75.381	0	0	0
INTERNAS - BENS E SERVIÇOS	2.314	0	0	0	0	0
RESOLUÇÃO 63	0	0	0	0	0	0
EXTERNAS - MOEDA	0	0	0	0	0	0
EXTERNAS - BENS E SERVIÇOS	650.872	0	1.765.805	0	0	0
OUTROS RECURSOS	11.625.600	0	0	0	0	0
TESOURO	0	0	0	0	0	0
F.N.D.	0	0	0	0	0	0
OUTROS	11.625.600	0	1.765.805	0	0	0
TOTAL DOS RECURSOS	472.744.173	38.921.412	2.019.765	148.112	47.842.359	2.165.691
VARIÇÃO OPER. CRÉD. CURTO PRAZO	33.186.153	1.604.151	250.488	0	(352.347)	0
OUTRAS VAR. DE CAPITAL DE GIRO	(274.322.134)	(6.075.259)	237	7.872	(5.795.194)	(95.272)
VARIÇÃO DO DISPONÍVEL	(596.457)	(3.177)	(205)	(89.777)	(344.247)	(10.946)
TOTAL DOS RECURSOS LÍQUIDOS	231.011.735	32.447.127	2.270.285	66.207	41.350.571	2.059.473

PROGRAMA DE DISPÊNDIOS GLOBAIS - P.D.G.
FORMAÇÃO DE POUPANÇA E FINANCIAMENTO DOS INVESTIMENTOS - 1990

EMPRESAS DO SETOR PRODUTIVO ESTATAL - S.P.E.

Valores em Cr\$ mil

ESPECIFICAÇÃO	GRUPO C V R D					
	CVRD	ALBRAS	ALUNORTE	DOCEGEO	DOCENAVE	FRDSA
A. RECURSOS	444.687.067	24.765.787	178.579	148.112	47.470.729	2.165.691
1. RECEITA OPERACIONAL	443.104.429	24.765.787	0	147.312	47.436.710	2.155.139
2. OUTROS RECURSOS	1.582.638	0	178.579	800	34.019	10.552
B. DISPÊNDIOS CORRENTES	125.574.476	18.202.946	0	66.079	37.601.841	1.428.960
1. PESSOAL E ENCARGOS	36.104.303	2.994.796	0	34.528	2.080.530	526.819
2. OUTROS CUSTEIOS	89.470.173	15.208.150	0	31.551	35.521.311	902.141
C. GERAÇÃO PRÓPRIA BRUTA (A-B)	319.112.591	6.562.841	178.579	82.033	9.868.888	736.731
D. JUROS E OUTROS	48.313.268	3.737.193	781.266	0	667.988	1.636
1. INTERNOS	20.460.661	944.546	75.381	0	304.170	1.636
2. EXTERNOS E RESOLUÇÃO 63	11.909.528	2.792.647	440.193	0	0	0
3. OUTROS	15.943.079	0	265.692	0	363.818	0
E. GERAÇÃO PRÓPRIA LÍQUIDA (C-D)	270.799.323	2.825.648	(602.687)	82.033	9.200.900	735.095
F. RECURSOS PARA AUMENTO DO PATR. LÍQUIDO	15.396.133	2.437.620	0	0	0	0
1. TESOURO	5.825.228	0	0	0	0	0
2. DEMAIS	9.570.905	2.437.620	0	0	0	0
G. RECURSOS DE OPERAÇÕES DE CRÉDITO	12.660.973	9.718.005	1.841.186	0	371.630	0
1. INTERNAS	384.501	9.718.005	75.381	0	371.630	0
2. EXTERNAS E RESOLUÇÃO 63	650.872	0	0	0	0	0
3. DEBENTURES	10.581.773	0	0	0	0	0
4. EMP./FINANC. NÃO INST. FINANCEIRA	1.043.827	0	1.765.805	0	0	0
H. POUPANÇA LÍQUIDA (E-F+G)	298.856.429	14.981.273	1.238.499	82.033	9.572.530	735.095
I. AMORTIZAÇÕES	23.347.108	668.146	0	0	274.633	90.262
1. INTERNAS	5.391.822	161.733	0	0	274.633	90.262
2. EXTERNAS E RESOLUÇÃO 63	17.673.278	506.413	0	0	0	0
3. OUTRAS FONTES	282.008	0	0	0	0	0
J. OUTROS DISPÊNDIOS DE CAPITAL	13.908.495	0	0	128	2.277.274	0
K. POUPANÇA LÍQUIDA PARA INVESTIMENTOS (H-I-J)	261.600.826	14.313.127	1.238.499	81.905	7.020.623	644.833
L. VARIAÇÃO DO DISPONÍVEL	596.457	3.177	205	89.777	344.247	10.946
M. VARIAÇÃO DO ENDIVIDAMENTO DE CURTO PRAZO	(241.135.981)	(4.471.108)	250.725	7.872	(6.147.541)	(95.272)
1. VARIAÇÃO DE CAPITAL DE GIRO	(78.679.540)	(6.075.259)	237	74.088	20.163.237	(43.619)
2. VARIAÇÃO DE EMPRÉSTIMOS DE CURTO PRAZO	33.186.153	1.604.151	250.488	0	(352.347)	0
3. AJUSTE DE RECEITA E DESPESA FINANCEIRA	(195.642.594)	0	0	(66.216)	(25.958.431)	(51.653)
N. INVESTIMENTOS (K-L+M)	19.868.388	9.838.842	1.489.019	0	528.835	538.615

SEPLAN/SEST

PROGRAMA DE DISPÊNDIOS GLOBAIS - P.D.G.
REALIZADO DO ORÇAMENTO - 1990

EMPRESAS DO SETOR PRODUTIVO ESTATAL - S.P.E.

Valores em Cr\$ mil

ESPECIFICAÇÃO	GRUPO CVRD				
	NRD	RDF	SEAMAR	VALENORTE	VALESUL
DISPÊNDIOS					
DISPÊNDIOS DE CAPITAL	10.700	7.083.645	0	1.243.186	2.574.097
INVESTIMENTOS	0	0	0	0	120.184
AMORTIZAÇÕES - PRINCIPAL	10.700	5.774.404	0	0	2.453.913
INTERNAS	10.700	1.182.265	0	0	798.413
EXTERNAS	0	4.592.139	0	0	1.655.500
RESOLUÇÃO 63	0	0	0	0	0
OUTROS DISPÊNDIOS DE CAPITAL	0	1.309.241	0	1.243.186	0
DISPÊNDIOS CORRENTES	867.339	5.964.045	3.118.053	324	4.835.817
PESSOAL	0	0	0	0	909.206
MATERIAIS E PRODUTOS	64.149	0	139.959	0	580.893
SERVIÇOS DE TERCEIROS	173.468	2.739.011	1.784.579	262	526.286
TRIB. E IMPOSTOS PARAFISCAIS	85.700	0	10.704	0	972.909
ENCARGOS FINANCEIROS	2.814	3.225.034	1.104.905	0	251.529
INTERNAS	2.814	3.225.034	1.104.905	0	1.768
EXTERNAS	0	0	0	0	249.761
RESOLUÇÃO 63	0	0	0	0	0
OUTROS DISPÊNDIOS CORRENTES	541.208	0	77.906	62	1.594.994
TOTAL DISPÊNDIOS/APLICAÇÕES	878.039	13.047.690	3.118.053	1.243.510	7.409.914
RECURSOS					
RECEITAS	1.161.872	11.922.008	4.752.851	0	9.951.075
SUBSÍDIOS DO TESOURO	0	0	0	0	0
VENDA DE BENS E SERVIÇOS	317.492	3.353.077	3.036.828	0	7.258.174
DEMAIS OPERACIONAIS	844.380	8.401.380	1.716.023	0	727.796
NÃO OPERACIONAL	0	167.551	0	0	1.965.105
RECURSOS P/ AUMENTO DO PATR. LÍQUIDO	0	0	0	4.696.391	0
TESOURO	0	0	0	0	0
F.N.D.	0	0	0	0	0
PARTIC. NO CAPITAL - EMPRESAS ESTATAIS	0	0	0	4.696.391	0
PARTIC. NO CAPITAL - MERCADO ABERTO	0	0	0	0	0
OUTROS	0	0	0	0	0
RETORNO DE APLIC. FINANC. A L. PRAZO	0	392.158	1.078.959	0	0
OPERAÇÕES DE CRÉDITO	0	0	0	0	0
INTERNAS - MOEDA	0	0	0	0	0
INTERNAS - BENS E SERVIÇOS	0	0	0	0	0
RESOLUÇÃO 63	0	0	0	0	0
EXTERNAS - MOEDA	0	0	0	0	0
EXTERNAS - BENS E SERVIÇOS	0	0	0	0	0
OUTROS RECURSOS	0	0	0	0	0
TESOURO	0	0	0	0	0
F.N.D.	0	0	0	0	0
OUTROS	0	0	0	0	0
TOTAL DOS RECURSOS	1.161.872	12.314.166	5.831.810	4.696.391	9.951.075
VARIAÇÃO OPER. CRÉD. CURTO PRAZO	0	7.855.856	(3.396.378)	(3.452.881)	0
OUTRAS VAR. DE CAPITAL DE GIRO	(265.550)	10.797.320	2.371.224	0	(2.540.195)
VARIAÇÃO DO DISPONÍVEL	(18.283)	(17.919.652)	(1.688.603)	0	(966)
TOTAL DOS RECURSOS LÍQUIDOS	878.039	13.047.690	3.118.053	1.243.510	7.409.914

PROGRAMA DE DISPÊNDIOS GLOBAIS - P.D.G.
FORMAÇÃO DE POUPANÇA E FINANCIAMENTO DOS INVESTIMENTOS - 1990

EMPRESAS DO SETOR PRODUTIVO ESTATAL - S.P.E.

Valores em Cr\$ mil

ESPECIFICAÇÃO	GRUPO CVRD				
	NRD	RDF	SEAMAR	VALENORTE	VALESUL
A. RECURSOS	1.161.872	12.314.166	5.831.810	0	9.951.075
1. RECEITA OPERACIONAL	1.161.872	11.754.457	4.752.851	0	7.985.970
2. OUTROS RECURSOS	0	559.709	1.078.959	0	1.965.105
B. DISPÊNDIOS CORRENTES	864.525	2.739.011	2.013.148	324	4.584.288
1. PESSOAL E ENCARGOS	0	0	0	0	909.206
2. OUTROS CUSTEIOS	864.525	2.739.011	2.013.148	324	3.675.082
C. GERAÇÃO PRÓPRIA BRUTA (A-B)	297.347	9.575.155	3.818.662	(324)	5.366.787
D. JUROS E OUTROS	2.814	3.225.034	1.104.905	0	251.529
1. INTERNOS	0	0	0	0	1.768
2. EXTERNOS E RESOLUÇÃO 63	0	0	0	0	249.761
3. OUTROS	2.814	3.225.034	1.104.905	0	0
E. GERAÇÃO PRÓPRIA LÍQUIDA (C-D)	294.533	6.350.121	2.713.757	(324)	5.115.258
F. RECURSOS PARA AUMENTO DO PATR. LÍQUIDO	0	0	0	4.696.391	0
1. TESOURO	0	0	0	0	0
2. DEMAIS	0	0	0	4.696.391	0
G. RECURSOS DE OPERAÇÕES DE CRÉDITO	0	0	0	0	0
1. INTERNAS	0	0	0	0	0
2. EXTERNAS E RESOLUÇÃO 63	0	0	0	0	0
3. DEBENTURES	0	0	0	0	0
4. EMP./FINANC. NÃO INST. FINANCEIRA	0	0	0	0	0
H. POUPANÇA LÍQUIDA (E+F+G)	294.533	6.350.121	2.713.757	4.696.067	5.115.258
I. AMORTIZAÇÕES	10.700	5.774.404	0	0	2.453.913
1. INTERNAS	10.700	0	0	0	798.413
2. EXTERNAS E RESOLUÇÃO 63	0	4.592.139	0	0	1.655.500
3. OUTRAS FONTES	0	1.182.265	0	0	0
J. OUTROS DISPÊNDIOS DE CAPITAL	0	1.309.241	0	1.243.186	0
K. POUPANÇA LÍQUIDA PARA INVESTIMENTOS (H-I-J)	283.833	(733.524)	2.713.757	3.452.881	2.661.345
L. VARIÇÃO DO DISPONÍVEL	18.283	17.919.652	1.688.603	0	966
M. VARIÇÃO DO ENDIVIDAMENTO DE CURTO PRAZO	(265.550)	18.653.176	(1.025.154)	(3.452.881)	(2.540.195)
1. VARIÇÃO DE CAPITAL DE GIRO	47.507	10.797.320	(2.670.211)	0	(3.969.344)
2. VARIÇÃO DE EMPRÉSTIMOS DE CURTO PRAZO	0	7.855.856	(3.396.378)	(3.452.881)	0
3. AJUSTE DE RECEITA E DESPESA FINANCEIRA	(313.057)	0	5.041.435	0	1.429.149
N. INVESTIMENTOS (K-L+M)	0	0	0	0	120.184

SEPLAN/SEST

PROGRAMA DE DISPÊNDIOS GLOBAIS - P.D.G.
REALIZADO DO ORÇAMENTO - 1990

EMPRESAS DO SETOR PRODUTIVO ESTATAL - S.P.E.

Valores em Cr\$ mil

ESPECIFICAÇÃO	CONSOLIDADO GRUPO ELETROBRAS		DESVIO (%)
	APROVADO (a)	REALIZADO (b)	(b/a)
DISPÊNDIOS			
DISPÊNDIOS DE CAPITAL	970.734.666	172.966.317	(82,18)
INVESTIMENTOS	116.835.821	101.086.299	(13,48)
AMORTIZAÇÕES - PRINCIPAL	243.595.861	55.126.499	(77,37)
INTERNAS	6.964.852	13.596.710	95,22
EXTERNAS	233.474.805	37.719.377	(83,84)
RESOLUÇÃO 63	3.156.204	3.810.412	20,73
OUTROS DISPÊNDIOS DE CAPITAL	610.302.984	16.753.519	(97,25)
DISPÊNDIOS CORRENTES	723.710.473	770.673.503	6,49
PESSOAL	75.180.724	71.756.268	(4,55)
MATERIAIS E PRODUTOS	143.456.327	237.237.794	65,37
SERVIÇOS DE TERCEIROS	16.963.914	15.613.969	(7,96)
TRIB. E IMPOSTOS PARAFISCAIS	31.678.626	15.281.342	(51,76)
ENCARGOS FINANCEIROS	292.872.403	241.227.509	(17,63)
INTERNAS	173.805.974	158.823.711	(8,62)
EXTERNAS	117.979.615	81.332.219	(31,06)
RESOLUÇÃO 63	1.086.814	1.071.579	(1,40)
OUTROS DISPÊNDIOS CORRENTES	163.558.479	189.556.621	15,90
TOTAL DISPÊNDIOS/APLICAÇÕES	1.694.445.139	943.639.820	(44,31)
RECURSOS			
RECEITAS	553.612.849	543.709.476	(1,79)
SUBSÍDIOS DO TESOUREIRO			
VENDA DE BENS E SERVIÇOS	345.151.143	428.393.033	24,12
DEMAIS OPERACIONAIS	203.269.472	111.281.283	(45,25)
NÃO OPERACIONAL	5.192.234	4.035.160	(22,28)
RECURSOS P/ AUMENTO DO PATR. LÍQUIDO	12.092.903	1.822.500	(84,93)
TESOURO	7.258.586	1.519.659	(79,06)
F.N.D.			
PARTIC. NO CAPITAL - EMPRESAS ESTATAIS			
PARTIC. NO CAPITAL - MERCADO ABERTO			
OUTROS	4.834.317	302.841	(93,74)
RETORNO DE APLIC. FINANC. A L. PRAZO	615.193.603	27.589.128	(95,52)
OPERAÇÕES DE CRÉDITO	1.196.011.555	16.732.604	(98,60)
INTERNAS - MOEDA	9.484	1.146.627	11.990,12
INTERNAS - BENS E SERVIÇOS	5.953.275	588.699	(90,11)
RESOLUÇÃO 63			
EXTERNAS - MOEDA	1.172.592.614	7.194.842	(99,39)
EXTERNAS - BENS E SERVIÇOS	17.456.182	7.802.436	(55,30)
OUTROS RECURSOS	49.321.282	48.282.786	(2,11)
TESOURO			
F.N.D.			
OUTROS	49.321.282	48.282.786	(2,11)
TOTAL DOS RECURSOS	2.426.232.192	638.136.494	(73,70)
VARIACÃO OPER. CRÉD. CURTO PRAZO	(749.480.152)	33.878.021	104,52
OUTRAS VAR. DE CAPITAL DE GIRO	32.196.505	293.018.594	810,09
VARIACÃO DO DISPONÍVEL	(14.503.406)	(21.393.289)	47,51
TOTAL DOS RECURSOS LÍQUIDOS	1.694.445.139	943.639.820	(44,31)

PROGRAMA DE DISPÊNDIOS GLOBAIS - P.D.G.
FORMAÇÃO DE POUPANÇA E FINANCIAMENTO DOS INVESTIMENTOS - 1990

EMPRESAS DO SETOR PRODUTIVO ESTATAL - S.P.E.

ESPECIFICAÇÃO	CONSOLIDADO GRUPO ELETROBRAS		Valores em Cr\$ mil
	APROVADO (a)	REALIZADO (b)	DESVIO %
			b/a
A. RECURSOS	1.180.275.342	575.567.354	(51,23)
1. RECEITA OPERACIONAL	548.420.615	539.674.316	(1,59)
2. OUTROS RECURSOS	631.854.727	35.893.038	(94,32)
B. DISPÊNDIOS CORRENTES	430.838.070	529.445.994	22,89
1. PESSOAL E ENCARGOS	75.180.724	71.756.268	(4,55)
2. OUTROS CUSTEIOS	355.657.346	457.689.726	28,69
C. GERAÇÃO PRÓPRIA BRUTA (A-B)	749.437.272	46.121.360	(93,85)
D. JUROS E OUTROS	292.872.403	241.227.509	(17,63)
1. INTERNOS	151.674.239	118.388.371	(21,95)
2. EXTERNOS E RESOLUÇÃO 63	119.066.429	82.403.798	(30,79)
3. OUTROS	22.131.735	40.435.340	82,70
E. GERAÇÃO PRÓPRIA LÍQUIDA (C-D)	456.564.869	(195.106.149)	(142,73)
F. RECURSOS PARA AUMENTO DO PATR. LÍQUIDO	12.092.903	1.822.500	(84,93)
1. TESOURO	7.258.586	1.519.659	(79,06)
2. DEMAIS	4.834.317	302.841	(93,74)
G. RECURSOS DE OPERAÇÕES DE CRÉDITO	1.233.863.947	60.746.640	(95,08)
1. INTERNAS	5.962.759	1.735.326	(70,90)
2. EXTERNAS E RESOLUÇÃO 63	1.190.048.796	14.997.278	(98,74)
3. DEBENTURES	6.847.170	3.397.170	(50,39)
4. EMP./FINANC. NÃO INST. FINANCEIRA	31.005.222	40.616.866	31,00
H. POUPANÇA LÍQUIDA (E+F+G)	1.702.521.719	(132.537.009)	(107,78)
I. AMORTIZAÇÕES	243.595.861	55.126.499	(77,37)
1. INTERNAS	6.936.989	9.297.298	34,02
2. EXTERNAS E RESOLUÇÃO 63	236.631.009	41.529.789	(82,45)
3. OUTRAS FONTES	27.863	4.299.412	15.330,54
J. OUTROS DISPÊNDIOS DE CAPITAL	610.302.984	16.753.519	(97,25)
K. POUPANÇA LÍQUIDA PARA INVESTIMENTOS (H-I-J)	848.622.874	(204.417.027)	(124,09)
L. VARIAÇÃO DO DISPONÍVEL	14.503.406	21.393.289	47,51
M. VARIAÇÃO DO ENDIVIDAMENTO DE CURTO PRAZO	(717.283.647)	326.896.615	145,57
1. VARIAÇÃO DE CAPITAL DE GIRO	80.141.630	121.740.647	51,91
2. VARIAÇÃO DE EMPRÉSTIMOS DE CURTO PRAZO	(749.480.152)	33.878.021	104,52
3. AJUSTE DE RECEITA E DESPESA FINANCEIRA	(47.945.125)	171.277.947	457,24
N. INVESTIMENTOS (K-L+M)	116.835.821	101.086.299	(13,48)

SEPLAN/SEST

PROGRAMA DE DISPÊNDIOS GLOBAIS - P.D.G.
REALIZADO DO ORÇAMENTO - 1990

EMPRESAS DO SETOR PRODUTIVO ESTATAL - S.P.E.

Valores em Cr\$ mil

ESPECIFICAÇÃO	GRUPO ELETOBRAS					
	ELETOBRAS	CHESF	ELETRONORTE	ELETROSUL	ECELSA	FURNAS
DISPÊNDIOS						
DISPÊNDIOS DE CAPITAL	66.476.054	49.011.103	18.800.764	11.635.306	2.007.679	47.412.436
INVESTIMENTOS	398.436	42.575.415	11.661.979	8.517.916	1.699.802	28.743.930
AMORTIZAÇÕES - PRINCIPAL	20.598.010	6.435.688	7.138.785	3.117.390	300.391	18.668.506
INTERNAS	2.517.479	3.096.880	5.027.403	256.031	300.391	9.995.245
EXTERNAS	16.945.623	3.292.878	557.855	2.592.606	0	8.215.871
RESOLUÇÃO 63	1.134.908	45.930	1.553.527	268.753	0	457.390
OUTROS DISPÊNDIOS DE CAPITAL	45.479.608	0	0	0	7.486	0
DISPÊNDIOS CORRENTES	35.479.342	222.201.276	33.021.858	141.381.280	19.102.113	300.180.686
PESSOAL	6.277.034	10.029.488	9.210.696	7.748.907	4.568.083	15.036.198
MATERIAIS E PRODUTOS	108.995	4.421.838	6.162.567	38.599.137	8.302.822	200.935.902
SERVIÇOS DE TERCEIROS	2.045.457	2.523.305	4.125.106	865.878	753.408	2.779.846
TRIB. E IMPOSTOS PARAFISCAIS	5.096.728	1.353.725	754.629	750.878	576.246	66.751
ENCARGOS FINANCEIROS	16.289.547	129.566.464	7.464.335	28.853.531	366.219	47.608.211
INTERNAS	5.665.730	120.807.822	6.911.305	6.849.728	351.188	22.189.899
EXTERNAS	9.922.288	8.755.640	356.179	21.906.285	15.031	25.375.772
RESOLUÇÃO 63	701.529	3.002	196.851	97.518	0	42.540
OUTROS DISPÊNDIOS CORRENTES	5.661.581	74.306.456	5.304.525	64.562.949	4.535.335	33.753.778
TOTAL DISPÊNDIOS/APLICAÇÕES	101.955.396	271.212.379	51.822.622	153.016.586	21.109.792	347.593.122
RECURSOS						
RECEITAS	11.014.379	53.824.055	35.127.258	115.414.641	16.344.845	267.170.583
SUBSÍDIOS DO TESOURO	0	0	0	0	0	0
VENDA DE BENS E SERVIÇOS	0	43.467.767	33.638.677	57.316.295	14.629.610	260.042.231
DEMAIS OPERACIONAIS	10.493.704	10.050.876	1.418.392	57.838.561	997.001	7.111.212
NÃO OPERACIONAL	520.675	305.412	70.189	259.785	718.234	17.140
RECURSOS P/ AUMENTO DO PATR. LÍQUIDO	1.519.659	0	0	0	162.598	0
TESOURO	1.519.659	0	0	0	0	0
F.N.D.	0	0	0	0	0	0
PARTIC. NO CAPITAL - EMPRESAS ESTATAIS	0	0	0	0	0	0
PARTIC. NO CAPITAL - MERCADO ABERTO	0	0	0	0	0	0
OUTROS	0	0	0	0	162.598	0
RETORNO DE APLIC. FINANC. A L. PRAZO	33.019.690	1.439.223	0	0	0	6.623
OPERAÇÕES DE CRÉDITO	13.444.795	854.586	301.127	182.263	0	780.567
INTERNAS - MOEDA	0	0	0	0	0	2.754
INTERNAS - BENS E SERVIÇOS	0	504.276	473	58.551	0	6
RESOLUÇÃO 63	0	0	0	0	0	0
EXTERNAS - MOEDA	7.194.842	0	0	0	0	0
EXTERNAS - BENS E SERVIÇOS	6.249.953	350.310	300.654	123.712	0	777.807
OUTROS RECURSOS	40.180.392	15.168.541	10.701.750	2.595.596	281.261	8.115.431
TESOURO	0	0	0	0	0	0
F.N.D.	0	0	0	0	0	0
OUTROS	40.180.392	15.168.541	10.701.750	2.595.596	281.261	8.115.431
TOTAL DOS RECURSOS	99.178.915	71.286.405	46.130.135	118.192.500	16.788.704	276.073.204
VARIAÇÃO OPER. CRÉD. CURTO PRAZO	1.377.552	2.055.767	144.150	5.374.160	0	21.367.520
OUTRAS VAR. DE CAPITAL DE GIRO	7.600.293	200.383.444	6.236.933	31.472.822	4.989.736	54.525.674
VARIAÇÃO DO DISPONÍVEL	(6.201.364)	(2.513.237)	(688.596)	(2.022.896)	(668.648)	(4.373.276)
TOTAL DOS RECURSOS LÍQUIDOS	101.955.396	271.212.379	51.822.622	153.016.586	21.109.792	347.593.122

SEPLAN/SEST

PROGRAMA DE DISPÊNDIOS GLOBAIS - P.D.G.
FORMAÇÃO DE POUPANÇA E FINANCIAMENTO DOS INVESTIMENTOS - 1990

EMPRESAS DO SETOR PRODUTIVO ESTATAL - S.P.E.

Valores em Cr\$ mil

ESPECIFICAÇÃO	GRUPO ELETROBRAS					
	ELETROBRAS	CHESF	ELETRONORTE	ELETROSUL	ECELSA	FURNAS
A. RECURSOS	48.117.916	55.263.278	35.127.258	115.524.641	16.344.845	267.177.206
1. RECEITA OPERACIONAL	10.493.704	53.518.643	35.057.069	115.154.856	15.626.611	267.153.443
2. OUTROS RECURSOS	37.624.212	1.744.635	70.189	369.785	718.234	23.763
B. DISPÊNDIOS CORRENTES	19.189.795	92.634.812	25.557.523	112.527.749	18.735.894	252.572.475
1. PESSOAL E ENCARGOS	6.277.034	10.029.488	9.210.696	7.748.907	4.568.083	15.036.198
2. OUTROS CUSTEIOS	12.912.761	82.605.324	16.346.827	104.778.842	14.167.811	237.536.277
C. GERAÇÃO PRÓPRIA BRUTA (A-B)	28.928.121	(37.371.534)	9.569.735	2.996.892	(2.391.049)	14.604.731
D. JUROS E OUTROS	16.289.547	129.566.464	7.464.335	28.853.531	366.219	47.608.211
1. INTERNOS	68.613	96.271.570	5.831.959	3.779.959	13.243	12.273.569
2. EXTERNOS E RESOLUÇÃO 63	10.623.817	8.758.642	553.030	22.003.803	15.031	25.418.312
3. OUTROS	5.597.117	24.536.252	1.079.346	3.069.769	337.945	9.916.330
E. GERAÇÃO PRÓPRIA LÍQUIDA (C-D)	12.638.574	(166.937.998)	2.105.400	(25.856.639)	(2.757.268)	(33.003.480)
F. RECURSOS PARA AUMENTO DO PATR. LÍQUIDO	1.519.659	0	0	0	162.598	0
1. TESOURO	1.519.659	0	0	0	0	0
2. DEMAIS	0	0	0	0	162.598	0
G. RECURSOS DE OPERAÇÕES DE CRÉDITO	49.541.340	16.023.127	11.002.877	2.667.859	281.261	8.895.998
1. INTERNAS	0	504.276	473	58.551	0	2.760
2. EXTERNAS E RESOLUÇÃO 63	13.444.795	350.310	300.654	123.712	0	777.807
3. DEBENTURES	3.397.170	0	0	0	0	0
4. EMP./FINANC. NÃO INST. FINANCEIRA	32.699.375	15.168.541	10.701.750	2.485.596	281.261	8.115.431
H. POUPANÇA LÍQUIDA (E+F+G)	63.699.573	(150.914.871)	13.108.277	(23.188.780)	(2.313.409)	(24.107.482)
I. AMORTIZAÇÕES	20.598.010	6.435.688	7.138.785	3.117.390	300.391	18.668.506
1. INTERNAS	6.132	2.749.220	2.347.193	254.754	0	3.689.088
2. EXTERNAS E RESOLUÇÃO 63	18.080.531	3.338.808	2.111.382	2.861.359	0	8.673.261
3. OUTRAS FONTES	2.511.347	347.660	2.680.210	1.277	300.391	6.306.157
J. OUTROS DISPÊNDIOS DE CAPITAL	45.479.608	0	0	0	7.486	0
K. POUPANÇA LÍQUIDA PARA INVESTIMENTOS (H-I-J)	(2.378.045)	(157.350.559)	5.969.492	(26.306.170)	(2.621.286)	(42.775.988)
L. VARIAÇÃO DO DISPONÍVEL	6.201.364	2.513.237	688.596	2.022.896	668.648	4.373.276
M. VARIAÇÃO DO ENDIVIDAMENTO DE CURTO PRAZO	8.977.845	202.439.211	6.381.083	36.846.982	4.989.736	75.893.194
1. VARIAÇÃO DE CAPITAL DE GIRO	7.725.461	75.678.829	5.533.092	5.544.488	4.975.336	28.017.745
2. VARIAÇÃO DE EMPRÉSTIMOS DE CURTO PRAZO	1.377.552	2.055.767	144.150	5.374.160	0	21.367.520
3. AJUSTE DE RECEITA E DESPESA FINANCEIRA	(125.168)	124.704.615	703.841	25.928.334	14.400	26.507.929
N. INVESTIMENTOS (K-L+M)	398.436	42.575.415	11.661.979	8.517.916	1.699.802	28.743.930

SEPLAN/SEST

PROGRAMA DE DISPÊNDIOS GLOBAIS - P.D.G.

REALIZADO DO ORÇAMENTO - 1990

EMPRESAS DO SETOR PRODUTIVO ESTATAL - S.P.E.

Valores em Cr\$ mil

ESPECIFICAÇÃO	GRUPO ELETROBRAS	
	LIGHT	
DISPÊNDIOS		
DISPÊNDIOS DE CAPITAL	14.305.693	
INVESTIMENTOS	7.488.821	
AMORTIZAÇÕES - PRINCIPAL	6.715.359	
INTERNAS	250.911	
EXTERNAS	6.114.544	
RESOLUÇÃO 63	349.904	
OUTROS DISPÊNDIOS DE CAPITAL	101.513	
DISPÊNDIOS CORRENTES	87.599.219	
PESSOAL	18.885.862	
MATERIAIS E PRODUTOS	42.443.526	
SERVIÇOS DE TERCEIROS	2.520.969	
TRIB. E IMPOSTOS PARAFISCAIS	6.682.385	
ENCARGOS FINANCEIROS	15.834.480	
INTERNAS	603.317	
EXTERNAS	15.001.024	
RESOLUÇÃO 63	30.139	
OUTROS DISPÊNDIOS CORRENTES	1.431.997	
TOTAL DISPÊNDIOS/APLICAÇÕES	101.904.912	
RECURSOS		
RECEITAS	113.105.986	
SUBSÍDIOS DO TESOURO	0	
VENDA DE BENS E SERVIÇOS	83.035.446	
DEMAIS OPERACIONAIS	27.926.815	
NÃO OPERACIONAL	2.143.725	
RECURSOS P/ AUMENTO DO PATR. LÍQUIDO	140.243	
TESOURO	0	
F.N.D.	0	
PARTIC. NO CAPITAL - EMPRESAS ESTATAIS	0	
PARTIC. NO CAPITAL - MERCADO ABERTO	0	
OUTROS	140.243	
RETORNO DE APLIC. FINANC. A L. PRAZO	971.222	
OPERAÇÕES DE CRÉDITO	1.169.266	
INTERNAS - MOEDA	1.143.873	
INTERNAS - BENS E SERVIÇOS	25.393	
RESOLUÇÃO 63	0	
EXTERNAS - MOEDA	0	
EXTERNAS - BENS E SERVIÇOS	0	
OUTROS RECURSOS	74.903	
TESOURO	0	
F.N.D.	0	
OUTROS	74.903	
TOTAL DOS RECURSOS	115.461.820	
VARIÇÃO OPER. CRÉD. CURTO PRAZO	3.558.872	
OUTRAS VAR. DE CAPITAL DE GIRO	(12.190.308)	
VARIÇÃO DO DISPONÍVEL	(4.925.272)	
TOTAL DOS RECURSOS LÍQUIDOS	101.904.912	

**PROGRAMA DE DISPÊNDIOS GLOBAIS - P.D.G.
FORMAÇÃO DE POUPANÇA E FINANCIAMENTO DOS INVESTIMENTOS - 1990**

EMPRESAS DO SETOR PRODUTIVO ESTATAL - S.P.E.

Valores em Cr\$ mil

ESPECIFICAÇÃO	GRUPO ELETROBRAS	
	LIGHT	OUTROS
A. RECURSOS	114.152.111	
1. RECEITA OPERACIONAL	110.962.261	
2. OUTROS RECURSOS	3.189.850	
B. DISPÊNDIOS CORRENTES	71.964.739	
1. PESSOAL E ENCARGOS	18.885.862	
2. OUTROS CUSTEIOS	53.078.877	
C. GERAÇÃO PRÓPRIA BRUTA (A-B)	42.187.372	
D. JUROS E OUTROS	15.634.480	
1. INTERNOS	149.458	
2. EXTERNOS E RESOLUÇÃO 63	15.031.163	
3. OUTROS	453.859	
E. GERAÇÃO PRÓPRIA LÍQUIDA (C-D)	26.552.892	
F. RECURSOS PARA AUMENTO DO PATR. LÍQUIDO	140.243	
1. TESOURO	0	
2. DEMAIS	140.243	
G. RECURSOS DE OPERAÇÕES DE CRÉDITO	1.169.266	
1. INTERNAS	1.169.266	
2. EXTERNAS E RESOLUÇÃO 63	0	
3. DEBENTURES	0	
4. EMP./FINANC. NÃO INST. FINANCEIRA	0	
H. POUPANÇA LÍQUIDA (E+F+G)	27.862.401	
I. AMORTIZAÇÕES	6.715.359	
1. INTERNAS	250.911	
2. EXTERNAS E RESOLUÇÃO 63	6.464.448	
3. OUTRAS FONTES	0	
J. OUTROS DISPÊNDIOS DE CAPITAL	101.513	
K. POUPANÇA LÍQUIDA PARA INVESTIMENTOS (H-I-J)	21.045.529	
L. VARIAÇÃO DO DISPONÍVEL	4.925.272	
M. VARIAÇÃO DO ENDIVIDAMENTO DE CURTO PRAZO	(8.631.436)	
1. VARIAÇÃO DE CAPITAL DE GIRO	(5.734.304)	
2. VARIAÇÃO DE EMPRÉSTIMOS DE CURTO PRAZO	3.558.872	
3. AJUSTE DE RECEITA E DESPESA FINANCEIRA	(6.456.004)	
N. INVESTIMENTOS (K-L+M)	7.488.821	

SEPLAN/SEST

PROGRAMA DE DISPÊNDIOS GLOBAIS - P.D.G.
REALIZADO DO ORÇAMENTO - 1990
EMPRESAS DO SETOR PRODUTIVO ESTATAL - S.P.E.

Valores em Cr\$ mil

ESPECIFICAÇÃO	CONSOLIDADO GRUPO EMBRAER		DESVIO (%)
	APROVADO (a)	REALIZADO (b)	(b/a)
DISPÊNDIOS			
DISPÊNDIOS DE CAPITAL	8.012.236	5.482.501	(31,57)
INVESTIMENTOS	6.282.715	4.704.749	(25,12)
AMORTIZAÇÕES - PRINCIPAL	1.111.743	267.394	(75,95)
INTERNAS	166.391	122.458	(26,40)
EXTERNAS	945.352	144.936	(84,67)
RESOLUÇÃO 63			
OUTROS DISPÊNDIOS DE CAPITAL	617.778	510.358	(17,39)
DISPÊNDIOS CORRENTES	77.482.941	80.491.858	3,88
PESSOAL	16.311.509	17.601.039	7,91
MATERIAIS E PRODUTOS	36.306.789	34.295.030	(5,54)
SERVIÇOS DE TERCEIROS	8.349.465	5.995.274	(28,20)
TRIB. E IMPOSTOS PARAFISCAIS	1.005.682	1.284.109	27,69
ENCARGOS FINANCEIROS	11.609.513	17.270.228	48,76
INTERNAS	9.124.690	13.969.146	53,09
EXTERNAS	2.484.823	3.301.082	32,85
RESOLUÇÃO 63			
OUTROS DISPÊNDIOS CORRENTES	3.899.983	4.046.178	3,75
TOTAL DISPÊNDIOS/APLICAÇÕES	85.495.177	85.974.359	0,56
RECURSOS			
RECEITAS	68.206.877	61.876.998	(9,28)
SUBSÍDIOS DO TESOUREIRO			
VENDA DE BENS E SERVIÇOS	64.994.696	55.140.555	(15,16)
DEMAIS OPERACIONAIS	1.886.251	1.930.521	2,35
NÃO OPERACIONAL	1.325.930	4.805.922	262,46
RECURSOS P/ AUMENTO DO PATR. LÍQUIDO	402	1.544	284,08
TESOUREIRO			
F.N.D.			
PARTIC. NO CAPITAL - EMPRESAS ESTATAIS			
PARTIC. NO CAPITAL - MERCADO ABERTO	402	1.544	284,08
OUTROS			
RETORNO DE APLIC. FINANC. A L. PRAZO			
OPERAÇÕES DE CRÉDITO	2.316.294	1.249.737	(46,05)
INTERNAS - MOEDA			
INTERNAS - BENS E SERVIÇOS			
RESOLUÇÃO 63			
EXTERNAS - MOEDA			
EXTERNAS - BENS E SERVIÇOS	2.316.294	1.249.737	(46,05)
OUTROS RECURSOS	6.638	6.638	
TESOUREIRO			
F.N.D.			
OUTROS	6.638	6.638	
TOTAL DOS RECURSOS	70.530.211	63.134.917	(10,49)
VARIAÇÃO OPER. CRÉD. CURTO PRAZO	42.582.443	11.664.659	(72,61)
OUTRAS VAR. DE CAPITAL DE GIRO	(27.275.611)	14.819.411	154,33
VARIAÇÃO DO DISPONÍVEL	(341.866)	(3.644.628)	966,10
TOTAL DOS RECURSOS LÍQUIDOS	85.495.177	85.974.359	0,56

PROGRAMA DE DISPÊNDIOS GLOBAIS - P.D.G.
FORMAÇÃO DE POUPANÇA E FINANCIAMENTO DOS INVESTIMENTOS - 1990

EMPRESAS DO SETOR PRODUTIVO ESTATAL - S.P.E.

ESPECIFICAÇÃO	CONSOLIDADO GRUPO EMBRAER		Valores em Cr\$ mil
			DESVIO %
	APROVADO (a)	REALIZADO (b)	b/a
A. RECURSOS	68.206.877	61.876.998	(9,28)
1. RECEITA OPERACIONAL	66.880.947	57.071.076	(14,67)
2. OUTROS RECURSOS	1.325.930	4.805.922	262,46
B. DISPÊNDIOS CORRENTES	65.873.428	63.221.630	(4,03)
1. PESSOAL E ENCARGOS	16.311.509	17.601.039	7,91
2. OUTROS CUSTEIOS	49.561.919	45.620.591	(7,95)
C. GERAÇÃO PRÓPRIA BRUTA (A-B)	2.333.449	(1.344.632)	(157,62)
D. JUROS E OUTROS	11.609.513	17.270.228	48,76
1. INTERNOS	5.493.570	9.456.953	72,15
2. EXTERNOS E RESOLUÇÃO 63	2.484.823	3.301.082	32,85
3. OUTROS	3.631.120	4.512.193	24,26
E. GERAÇÃO PRÓPRIA LÍQUIDA (C-D)	(9.276.064)	(18.614.860)	100,68
F. RECURSOS PARA AUMENTO DO PATR. LÍQUIDO	402	1.544	284,08
1. TESOURO			
2. DEMAIS	402	1.544	284,08
G. RECURSOS DE OPERAÇÕES DE CRÉDITO	2.322.932	1.256.375	(45,91)
1. INTERNAS			
2. EXTERNAS E RESOLUÇÃO 63	2.316.294	1.249.737	(46,05)
3. DEBENTURES			
4. EMP./FINANC. NÃO INST. FINANCEIRA	6.638	6.638	
H. POUPANÇA LÍQUIDA (E+F+G)	(6.952.730)	(17.356.941)	149,64
I. AMORTIZAÇÕES	1.111.743	267.394	(75,95)
1. INTERNAS			
2. EXTERNAS E RESOLUÇÃO 63	945.352	144.936	(84,67)
3. OUTRAS FONTES	166.391	122.458	(26,40)
J. OUTROS DISPÊNDIOS DE CAPITAL	617.778	510.358	(17,39)
K. POUPANÇA LÍQUIDA PARA INVESTIMENTOS (H-I-J)	(8.682.251)	(18.134.693)	108,87
L. VARIAÇÃO DO DISPONÍVEL	341.866	3.644.628	966,10
M. VARIAÇÃO DO ENDIVIDAMENTO DE CURTO PRAZO	15.306.832	26.484.070	73,02
1. VARIAÇÃO DE CAPITAL DE GIRO	(29.543.226)	3.215.495	110,88
2. VARIAÇÃO DE EMPRÉSTIMOS DE CURTO PRAZO	42.582.443	11.664.659	(72,61)
3. AJUSTE DE RECEITA E DESPESA FINANCEIRA	2.267.615	11.603.916	411,72
N. INVESTIMENTOS (K-L+M)	6.282.715	4.704.749	(25,12)
SEPLAN/SEST			

PROGRAMA DE DISPÊNDIOS GLOBAIS - P.D.G.

REALIZADO DO ORÇAMENTO - 1990

EMPRESAS DO SETOR PRODUTIVO ESTATAL - S.P.E.

Valores em Cr\$ mil

ESPECIFICAÇÃO	GRUPO EMBRAER			
	EMBRAER	EAC	EAI	NEVA
DISPÊNDIOS				
DISPÊNDIOS DE CAPITAL	5.294.572	174.894	3.392	9.643
INVESTIMENTOS	4.643.162	52.436	3.392	5.759
AMORTIZAÇÕES - PRINCIPAL	144.936	122.458	0	0
INTERNAS	0	122.458	0	0
EXTERNAS	144.936	0	0	0
RESOLUÇÃO 63	0	0	0	0
OUTROS DISPÊNDIOS DE CAPITAL	506.474	0	0	3.884
DISPÊNDIOS CORRENTES	78.360.028	4.907.280	755.456	616.108
PESSOAL	16.204.379	810.438	145.143	441.079
MATERIAIS E PRODUTOS	32.283.914	2.489.072	311.885	75.290
SERVIÇOS DE TERCEIROS	9.013.664	90.176	129.249	44.068
TRIB. E IMPOSTOS PARAFISCAIS	728.161	516.598	15.157	24.193
ENCARGOS FINANCEIROS	17.002.738	267.473	0	17
INTERNAS	13.701.656	267.473	0	17
EXTERNAS	3.301.082	0	0	0
RESOLUÇÃO 63	0	0	0	0
OUTROS DISPÊNDIOS CORRENTES	3.127.172	733.523	154.022	31.461
TOTAL DISPÊNDIOS/APLICAÇÕES	83.654.600	5.082.174	758.848	625.751
RECURSOS				
RECEITAS	59.844.790	4.771.039	868.567	541.616
SUBSÍDIOS DO TESOUREIRO	0	0	0	0
VENDA DE BENS E SERVIÇOS	53.469.487	4.483.607	825.332	509.143
DEMAIS OPERACIONAIS	1.710.728	177.687	10.866	31.240
NÃO OPERACIONAL	4.664.575	109.745	30.369	1.233
RECURSOS P/ AUMENTO DO PATR. LÍQUIDO	1.544	0	0	0
TESOURO	0	0	0	0
F.N.D.	0	0	0	0
PARTIC. NO CAPITAL - EMPRESAS ESTATAIS	0	0	0	0
PARTIC. NO CAPITAL - MERCADO ABERTO	1.544	0	0	0
OUTROS	0	0	0	0
RETORNO DE APLIC. FINANC. A L. PRAZO	0	0	0	0
OPERAÇÕES DE CRÉDITO	1.249.737	0	0	0
INTERNAS - MOEDA	0	0	0	0
INTERNAS - BENS E SERVIÇOS	0	0	0	0
RESOLUÇÃO 63	0	0	0	0
EXTERNAS - MOEDA	0	0	0	0
EXTERNAS - BENS E SERVIÇOS	1.249.737	0	0	0
OUTROS RECURSOS	0	6.638	0	0
TESOURO	0	0	0	0
F.N.D.	0	0	0	0
OUTROS	0	6.638	0	0
TOTAL DOS RECURSOS	61.096.071	4.777.677	868.567	541.616
VARIÇÃO OPER. CRÉD. CURTO PRAZO	9.398.771	2.168.842	97.125	(79)
OUTRAS VAR. DE CAPITAL DE GIRO	15.003.713	(237.298)	(52.910)	105.906
VARIÇÃO DO DISPONÍVEL	(1.843.955)	(1.627.047)	(151.934)	(21.692)
TOTAL DOS RECURSOS LÍQUIDOS	83.654.600	5.082.174	758.848	625.751

PROGRAMA DE DISPÊNDIOS GLOBAIS - P.D.G.
FORMAÇÃO DE POUPANÇA E FINANCIAMENTO DOS INVESTIMENTOS - 1990

EMPRESAS DO SETOR PRODUTIVO ESTATAL - S.P.E.

Valores em Cr\$ mil

ESPECIFICAÇÃO	GRUPO EMBRAER			
	EMBRAER	EAC	EAI	NEIVA
A. RECURSOS	59.844.790	4.771.039	866.567	541.616
1. RECEITA OPERACIONAL	55.180.215	4.661.294	836.198	540.383
2. OUTROS RECURSOS	4.664.575	109.745	30.369	1.233
B. DISPÊNDIOS CORRENTES	61.357.290	4.639.807	755.456	616.091
1. PESSOAL E ENCARGOS	16.204.379	810.438	145.143	441.079
2. OUTROS CUSTEIOS	45.152.911	3.829.369	610.313	175.012
C. GERAÇÃO PRÓPRIA BRUTA (A-B)	(1.512.500)	131.232	111.111	(74.475)
D. JUROS E OUTROS	17.002.738	267.473	0	17
1. INTERNOS	9.456.936	0	0	17
2. EXTERNOS E RESOLUÇÃO 63	3.301.082	0	0	0
3. OUTROS	4.244.720	267.473	0	0
E. GERAÇÃO PRÓPRIA LÍQUIDA (C-D)	(18.515.238)	(136.241)	111.111	(74.492)
F. RECURSOS PARA AUMENTO DO PATR. LÍQUIDO	1.544	0	0	0
1. TESOURO	0	0	0	0
2. DEMAIS	1.544	0	0	0
G. RECURSOS DE OPERAÇÕES DE CRÉDITO	1.249.737	6.638	0	0
1. INTERNAS	0	0	0	0
2. EXTERNAS E RESOLUÇÃO 63	1.249.737	0	0	0
3. DEBENTURES	0	0	0	0
4. EMP./FINANC. NÃO INST. FINANCEIRA	0	6.638	0	0
H. POUPANÇA LÍQUIDA (E+F+G)	(17.263.957)	(129.603)	111.111	(74.492)
I. AMORTIZAÇÕES	144.936	122.458	0	0
1. INTERNAS	0	0	0	0
2. EXTERNAS E RESOLUÇÃO 63	144.936	0	0	0
3. OUTRAS FONTES	0	122.458	0	0
J. OUTROS DISPÊNDIOS DE CAPITAL	506.474	0	0	3.884
K. POUPANÇA LÍQUIDA PARA INVESTIMENTOS (H-I-J)	(17.915.367)	(252.061)	111.111	(78.376)
L. VARIAÇÃO DO DISPONÍVEL	1.843.955	1.627.047	151.934	21.692
M. VARIAÇÃO DO ENDIVIDAMENTO DE CURTO PRAZO	24.402.484	1.931.544	44.215	105.827
1. VARIAÇÃO DE CAPITAL DE GIRO	4.377.416	(1.217.723)	(53.154)	108.956
2. VARIAÇÃO DE EMPRÉSTIMOS DE CURTO PRAZO	9.398.771	2.168.842	97.125	(79)
3. AJUSTE DE RECEITA E DESPESA FINANCEIRA	10.626.297	980.425	244	(3.050)
N. INVESTIMENTOS (K-L+M)	4.643.162	52.436	3.392	5.759
SEPLAN/SEST				

PROGRAMA DE DISPÊNDIOS GLOBAIS - P.D.G.
REALIZADO DO ORÇAMENTO - 1990

EMPRESAS DO SETOR PRODUTIVO ESTATAL - S.P.E.

Valores em Cr\$ mil

ESPECIFICAÇÃO	CONSOLIDADO GRUPO PETROBRAS		DESVIO (%)
	APROVADO (a)	REALIZADO (b)	(b/a)
DISPÊNDIOS			
DISPÊNDIOS DE CAPITAL	250.252.348	200.716.280	(19,79)
INVESTIMENTOS	157.242.518	137.242.576	(12,72)
AMORTIZAÇÕES - PRINCIPAL	39.046.012	21.837.342	(44,07)
INTERNAS	11.346.186	5.522.799	(51,32)
EXTERNAS	27.699.826	16.314.543	(41,10)
RESOLUÇÃO 63			
OUTROS DISPÊNDIOS DE CAPITAL	53.963.818	41.636.362	(22,84)
DISPÊNDIOS CORRENTES	1.471.420.960	1.303.524.000	(11,41)
PESSOAL	186.434.154	158.975.914	(14,73)
MATERIAIS E PRODUTOS	500.322.993	415.529.363	(16,95)
SERVIÇOS DE TERCEIROS	114.143.466	117.658.935	3,08
TRIB. E IMPOSTOS PARAFISCAIS	368.469.359	357.625.370	(2,94)
ENCARGOS FINANCEIROS	67.212.213	71.969.308	7,08
INTERNAS	44.745.515	51.409.984	14,89
EXTERNAS	22.466.698	20.559.324	(8,49)
RESOLUÇÃO 63			
OUTROS DISPÊNDIOS CORRENTES	234.838.775	181.765.110	(22,60)
TOTAL DISPÊNDIOS/APLICAÇÕES	1.721.673.308	1.504.240.280	(12,63)
RECURSOS			
RECEITAS	1.738.662.511	1.831.324.781	5,33
SUBSÍDIOS DO TESOUREIRO			
VENDA DE BENS E SERVIÇOS	1.430.462.119	1.358.026.871	(5,06)
DEMAIS OPERACIONAIS	300.029.942	464.903.711	54,95
NÃO OPERACIONAL	8.170.450	8.394.199	2,74
RECURSOS P/ AUMENTO DO PATR. LÍQUIDO	-21.626.022	1.034.668	(95,22)
TESOURO	9.856.852		(100,00)
F.N.D.			
PARTIC. NO CAPITAL - EMPRESAS ESTATAIS	1.431.735		(100,00)
PARTIC. NO CAPITAL - MERCADO ABERTO	8.693.269		(100,00)
OUTROS	1.644.166	1.034.668	(37,07)
RETORNO DE APLIC. FINANC. A L. PRAZO	13.273.425	14.794.804	11,46
OPERAÇÕES DE CRÉDITO	36.814.837	11.074.281	(69,92)
INTERNAS - MOEDA	7.241.753	2.103.720	(70,95)
INTERNAS - BENS E SERVIÇOS	3.393.491	3.038.728	(10,45)
RESOLUÇÃO 63			
EXTERNAS - MOEDA	2.660.000	2.635.930	(0,90)
EXTERNAS - BENS E SERVIÇOS	23.519.593	3.295.903	(85,99)
OUTROS RECURSOS	10.901.957	4.482.346	(58,88)
TESOURO			
F.N.D.			
OUTROS	10.901.957	4.482.346	(58,88)
TOTAL DOS RECURSOS	1.821.278.752	1.862.710.880	2,27
VARIAÇÃO OPER. CRÉD. CURTO PRAZO	39.150.481	46.243.003	18,12
OUTRAS VAR. DE CAPITAL DE GIRO	(43.087.037)	(311.985.797)	624,08
VARIAÇÃO DO DISPONÍVEL	(95.668.888)	(92.727.806)	(3,07)
TOTAL DOS RECURSOS LÍQUIDOS	1.721.673.308	1.504.240.280	(12,63)

PROGRAMA DE DISPÊNDIOS GLOBAIS - P.D.G.
FORMAÇÃO DE POUPANÇA E FINANCIAMENTO DOS INVESTIMENTOS - 1990

EMPRESAS DO SETOR PRODUTIVO ESTATAL - S.P.E.

Valores em Cr\$ mil

ESPECIFICAÇÃO	CONSOLIDADO GRUPO PETROBRAS		DESVIO %
	APROVADO (a)	REALIZADO (b)	b/a
A. RECURSOS	1.760.229.235	1.850.504.601	5,13
1. RECEITA OPERACIONAL	1.730.492.061	1.822.930.582	5,34
2. OUTROS RECURSOS	29.737.174	27.574.019	(7,27)
B. DISPÊNDIOS CORRENTES	1.404.208.747	1.231.554.692	(12,30)
1. PESSOAL E ENCARGOS	186.434.154	158.975.914	(14,73)
2. OUTROS CUSTEIOS	1.217.774.593	1.072.578.778	(11,92)
C. GERAÇÃO PRÓPRIA BRUTA (A-B)	356.020.488	618.949.909	73,85
D. JUROS E OUTROS	67.212.213	71.969.308	7,08
1. INTERNOS	24.102.810	40.282.196	67,13
2. EXTERNOS E RESOLUÇÃO 63	22.466.698	20.559.324	(8,49)
3. OUTROS	20.642.705	11.127.788	(46,09)
E. GERAÇÃO PRÓPRIA LÍQUIDA (C-D)	288.808.275	546.980.601	89,39
F. RECURSOS PARA AUMENTO DO PATR. LÍQUIDO	21.626.022	1.034.668	(95,22)
1. TESOURO	9.856.852		(100,00)
2. DEMAIS	11.769.170	1.034.668	(91,21)
G. RECURSOS DE OPERAÇÕES DE CRÉDITO	39.423.495	11.171.611	(71,66)
1. INTERNAS	10.635.244	5.142.448	(51,65)
2. EXTERNAS E RESOLUÇÃO 63	26.179.593	5.931.833	(77,34)
3. DEBENTURES			
4. EMP./FINANC. NÃO INST. FINANCEIRA	2.608.658	97.330	(96,27)
H. POUPANÇA LÍQUIDA (E+F+G)	349.857.792	559.186.880	59,83
I. AMORTIZAÇÕES	39.046.012	21.837.342	(44,07)
1. INTERNAS	4.356.885	4.212.922	(3,30)
2. EXTERNAS E RESOLUÇÃO 63	27.699.826	16.314.543	(41,10)
3. OUTRAS FONTES	6.989.301	1.309.877	(81,26)
J. OUTROS DISPÊNDIOS DE CAPITAL	53.963.818	41.636.362	(22,84)
K. POUPANÇA LÍQUIDA PARA INVESTIMENTOS (H-I-J)	256.847.962	495.713.176	93,00
L. VARIAÇÃO DO DISPONÍVEL	95.668.888	92.727.806	(3,07)
M. VARIAÇÃO DO ENDIVIDAMENTO DE CURTO PRAZO	(3.936.556)	(265.742.794)	6.650,64
1. VARIAÇÃO DE CAPITAL DE GIRO	100.229.173	(12.321.897)	(112,29)
2. VARIAÇÃO DE EMPRÉSTIMOS DE CURTO PRAZO	39.150.481	46.243.003	18,12
3. AJUSTE DE RECEITA E DESPESA FINANCEIRA	(143.316.210)	(299.663.900)	109,09
N. INVESTIMENTOS (K-L+M)	157.242.518	137.242.576	(12,72)

SEPLAN/SEST

PROGRAMA DE DISPÊNDIOS GLOBAIS - P.D.G.
REALIZADO DO ORÇAMENTO - 1990

EMPRESAS DO SETOR PRODUTIVO ESTATAL - S.P.E.

Valores em Cr\$ mil

ESPECIFICAÇÃO	GRUPO PETROBRAS					
	PETROBRAS	ALCANORTE	B R	BRASOIL	BRASPETRO	C N A
DISPÊNDIOS						
DISPÊNDIOS DE CAPITAL	175.504.260	143.795	14.270.876	4.706.750	13.179.899	636.052
INVESTIMENTOS	117.750.557	143.795	4.585.862	3.032.510	6.379.870	394.177
AMORTIZAÇÕES - PRINCIPAL	16.512.143	0	0	1.126.137	1.011.533	86.183
INTERNAS	4.444.123	0	0	0	1.011.533	86.183
EXTERNAS	12.068.020	0	0	1.126.137	0	0
RESOLUÇÃO 63	0	0	0	0	0	0
OUTROS DISPÊNDIOS DE CAPITAL	41.241.560	0	9.685.014	548.103	5.788.496	155.692
DISPÊNDIOS CORRENTES	1.021.183.416	0	451.626.485	103.695.877	2.206.865	14.518.034
PESSOAL	121.749.726	0	6.794.719	198.367	25.687	1.048.864
MATERIAIS E PRODUTOS	380.852.715	0	312.409.471	83.995.185	0	5.137.871
SERVIÇOS DE TERCEIROS	100.387.515	0	6.966.539	213.680	12.370	255.313
TRIB. E IMPOSTOS PARAFISCAIS	215.275.848	0	108.851.410	0	707.331	1.312.618
ENCARGOS FINANCEIROS	60.302.650	0	4.081.867	1.109.846	871.789	2.152.169
INTERNAS	41.653.730	0	4.081.867	548.205	535.606	2.152.169
EXTERNAS	18.648.920	0	0	561.641	336.183	0
RESOLUÇÃO 63	0	0	0	0	0	0
OUTROS DISPÊNDIOS CORRENTES	142.614.962	0	12.522.479	18.178.799	589.688	4.611.199
TOTAL DISPÊNDIOS/APLICAÇÕES	1.196.687.676	143.795	465.897.361	108.402.627	15.386.764	15.154.086
RECURSOS						
RECEITAS	1.479.193.623	0	492.112.443	103.564.681	12.436.556	10.647.823
SUBSÍDIOS DO TESOURO	0	0	0	0	0	0
VENDA DE BENS E SERVIÇOS	1.078.913.491	0	442.254.154	100.477.152	7.614.650	9.441.493
DEMAIS OPERACIONAIS	400.040.470	0	49.529.989	285.020	449.856	1.206.330
NÃO OPERACIONAL	239.662	0	328.300	2.802.509	4.372.050	0
RECURSOS P/ AUMENTO DO PATR. LÍQUIDO	949.544	145.472	0	0	7.414.255	0
TESOURO	0	0	0	0	0	0
F.N.D.	0	0	0	0	0	0
PARTIC. NO CAPITAL - EMPRESAS ESTATAIS	0	145.472	0	0	7.414.255	0
PARTIC. NO CAPITAL - MERCADO ABERTO	0	0	0	0	0	0
OUTROS	949.544	0	0	0	0	0
RETORNO DE APLIC. FINANC. A L. PRAZO	10.939.303	0	233.942	0	0	0
OPERAÇÕES DE CRÉDITO	7.739.045	0	0	2.635.930	0	0
INTERNAS - MOEDA	2.103.720	0	0	0	0	0
INTERNAS - BENS E SERVIÇOS	3.035.130	0	0	0	0	0
RESOLUÇÃO 63	0	0	0	0	0	0
EXTERNAS - MOEDA	0	0	0	2.635.930	0	0
EXTERNAS - BENS E SERVIÇOS	2.600.195	0	0	0	0	0
OUTROS RECURSOS	257.495	0	4.236.449	3.315.490	237.316	544.693
TESOURO	0	0	0	0	0	0
F.N.D.	0	0	0	0	0	0
OUTROS	257.495	0	4.236.449	3.315.490	237.316	544.693
TOTAL DOS RECURSOS	1.499.079.010	145.472	496.582.834	109.516.101	20.088.127	11.192.516
VARIAÇÃO OPER. CRÉD. CURTO PRAZO	50.036.670	0	6.647	(1.045.359)	(3.105.226)	(1.496)
OUTRAS VAR. DE CAPITAL DE GIRO	(276.083.028)	0	(27.595.258)	2.945.950	578.159	4.367.147
VARIAÇÃO DO DISPONÍVEL	(76.344.976)	(1.877)	(3.096.862)	(3.014.065)	(2.172.296)	(404.081)
TOTAL DOS RECURSOS LÍQUIDOS	1.196.687.676	143.795	465.897.361	108.402.627	15.386.764	15.154.086

PROGRAMA DE DISPÊNDIOS GLOBAIS - P.D.G.
FORMAÇÃO DE POUPANÇA E FINANCIAMENTO DOS INVESTIMENTOS - 1990

EMPRESAS DO SETOR PRODUTIVO ESTATAL - S.P.E.

Valores em Cr\$ mil

ESPECIFICAÇÃO	GRUPO PETROBRAS					
	PETROBRAS	ALCANORTE	B R	BRASOIL	BRASPETRO	C N A
A. RECURSOS	1.490.132.926	0	496.582.834	106.880.171	12.437.570	10.647.823
1. RECEITA OPERACIONAL	1.478.953.961	0	491.784.143	100.762.172	8.064.506	10.647.823
2. OUTROS RECURSOS	11.178.965	0	4.798.691	6.117.999	4.373.064	0
B. DISPÊNDIOS CORRENTES	960.880.766	0	447.544.618	102.586.031	1.335.076	12.365.865
1. PESSOAL E ENCARGOS	121.749.726	0	6.794.719	198.367	25.687	1.048.864
2. OUTROS CUSTEIOS	839.131.040	0	440.749.899	102.387.664	1.309.389	11.317.001
C. GERAÇÃO PRÓPRIA BRUTA (A-B)	529.252.160	0	49.038.216	4.294.140	11.102.494	(1.718.042)
D. JUROS E OUTROS	60.302.650	0	4.081.867	1.109.846	871.789	2.152.169
1. INTERNOS	35.375.813	0	0	0	0	2.030.136
2. EXTERNOS E RESOLUÇÃO 63	18.648.920	0	0	561.641	336.183	0
3. OUTROS	6.277.917	0	4.081.867	548.205	535.606	122.033
E. GERAÇÃO PRÓPRIA LÍQUIDA (C-D)	468.949.510	0	44.956.349	3.184.294	10.230.705	(3.870.211)
F. RECURSOS PARA AUMENTO DO PATR. LÍQUIDO	949.544	145.472	0	0	7.414.255	0
1. TESOURO	0	0	0	0	0	0
2. DEMAIS	949.544	145.472	0	0	7.414.255	0
G. RECURSOS DE OPERAÇÕES DE CRÉDITO	7.996.540	0	0	2.635.930	236.302	544.693
1. INTERNAS	5.138.850	0	0	0	0	0
2. EXTERNAS E RESOLUÇÃO 63	2.600.195	0	0	2.635.930	0	0
3. DEBENTURES	0	0	0	0	0	0
4. EMP./FINANC. NÃO INST. FINANCEIRA	257.495	0	0	0	236.302	544.693
H. POUPANÇA LÍQUIDA (E+F+G)	477.895.594	145.472	44.956.349	5.820.224	17.881.262	(3.325.518)
I. AMORTIZAÇÕES	16.512.143	0	0	1.126.137	1.011.533	86.183
1. INTERNAS	3.357.910	0	0	0	0	14.450
2. EXTERNAS E RESOLUÇÃO 63	12.068.020	0	0	1.126.137	0	0
3. OUTRAS FONTES	1.086.213	0	0	0	1.011.533	71.733
J. OUTROS DISPÊNDIOS DE CAPITAL	41.241.560	0	9.685.014	548.103	5.788.496	155.692
K. POUPANÇA LÍQUIDA PARA INVESTIMENTOS (H-I-J)	420.141.891	145.472	35.271.335	4.145.984	11.081.233	(3.567.393)
L. VARIAÇÃO DO DISPONÍVEL	76.344.976	1.677	3.096.862	3.014.065	2.172.296	404.081
M. VARIAÇÃO DO ENDIVIDAMENTO DE CURTO PRAZO	(226.046.358)	0	(27.588.611)	1.900.591	(2.529.067)	4.365.651
1. VARIAÇÃO DE CAPITAL DE GIRO	26.318.165	0	(50.898.276)	2.945.950	576.159	2.907.243
2. VARIAÇÃO DE EMPRÉSTIMOS DE CURTO PRAZO	50.036.670	0	6.647	(1.045.359)	(3.105.226)	(1.496)
3. AJUSTE DE RECEITA E DESPESA FINANCEIRA	(302.401.193)	0	23.303.018	0	0	1.459.904
N. INVESTIMENTOS (K-L+M)	117.750.557	143.795	4.585.862	3.032.510	6.379.870	394.177

SEPLAN/SEST

PROGRAMA DE DISPÊNDIOS GLOBAIS - P.D.G.
REALIZADO DO ORÇAMENTO - 1990

EMPRESAS DO SETOR PRODUTIVO ESTATAL - S.P.E.

Valores em Cr\$ mil

ESPECIFICAÇÃO	GRUPO PETROBRAS					
	COPEL	FOSFERTIL	GOAISFERTIL	ICC	NITROFERTIL	PQU
DISPÊNDIOS						
DISPÊNDIOS DE CAPITAL	12.134.252	4.607.865	1.071.128	2.554.814	5.070.238	3.370.933
INVESTIMENTOS	2.329.449	196.835	7.879	41.882	694.964	3.137.312
AMORTIZAÇÕES - PRINCIPAL	1.145.127	1.771.548	1.032.476	2.345.384	2.805.220	67.589
INTERNAS	75.263	1.234.233	1.029.638	2.339.805	1.957.321	0
EXTERNAS	1.069.864	537.315	2.838	5.579	847.899	67.589
RESOLUÇÃO 63	0	0	0	0	0	0
OUTROS DISPÊNDIOS DE CAPITAL	8.659.676	2.839.482	30.773	167.548	1.570.054	166.032
DISPÊNDIOS CORRENTES	43.029.564	16.618.062	4.023.100	4.858.474	20.852.899	40.352.129
PESSOAL	3.577.535	3.853.135	536.564	695.747	3.874.271	4.681.977
MATERIAIS E PRODUTOS	23.875.696	4.918.104	172.135	812.608	5.370.424	22.411.729
SERVIÇOS DE TERCEIROS	1.894.395	1.492.266	1.052.544	379.162	2.598.078	1.020.676
TRIB. E IMPOSTOS PARAFISCAIS	11.593.763	1.286.794	489.588	439.803	2.402.742	8.256.563
ENCARGOS FINANCEIROS	264.809	4.065.732	1.517.250	2.092.200	6.230.776	2.494.646
INTERNAS	64.720	3.883.074	1.515.392	2.086.609	5.852.580	2.469.309
EXTERNAS	200.089	182.658	1.858	5.591	378.196	25.337
RESOLUÇÃO 63	0	0	0	0	0	0
OUTROS DISPÊNDIOS CORRENTES	1.823.366	1.002.031	255.019	438.954	376.608	1.486.538
TOTAL DISPÊNDIOS/APLICAÇÕES	55.163.816	21.225.927	5.094.228	7.413.288	25.923.137	43.723.062
RECURSOS						
RECEITAS	57.881.760	14.981.521	3.259.306	3.099.103	16.391.006	41.907.429
SUBSÍDIOS DO TESOUREIRO	0	0	0	0	0	0
VENDA DE BENS E SERVIÇOS	54.844.410	13.691.055	3.169.345	2.858.531	15.249.835	39.117.383
DEMAIS OPERACIONAIS	3.032.069	1.179.637	89.961	235.835	1.137.176	2.489.300
NÃO OPERACIONAL	5.281	110.829	0	4.737	3.995	300.746
RECURSOS P/ AUMENTO DO PATR. LÍQUIDO	0	0	0	0	0	85.124
TESOURO	0	0	0	0	0	0
F.N.D.	0	0	0	0	0	0
PARTIC. NO CAPITAL - EMPRESAS ESTATAIS	0	0	0	0	0	0
PARTIC. NO CAPITAL - MERCADO ABERTO	0	0	0	0	0	0
OUTROS	0	0	0	0	0	85.124
RETORNO DE APLIC. FINANC. A L. PRAZO	1.468.239	2.228.372	0	70.000	910.014	0
OPERAÇÕES DE CRÉDITO	96.701	0	0	0	3.598	599.007
INTERNAS - MOEDA	0	0	0	0	0	0
INTERNAS - BENS E SERVIÇOS	0	0	0	0	3.598	0
RESOLUÇÃO 63	0	0	0	0	0	0
EXTERNAS - MOEDA	0	0	0	0	0	0
EXTERNAS - BENS E SERVIÇOS	96.701	0	0	0	0	599.007
OUTROS RECURSOS	0	789.898	2.341.581	3.529.922	6.440.719	100.000
TESOURO	0	0	0	0	0	0
F.N.D.	0	0	0	0	0	0
OUTROS	0	789.898	2.341.581	3.529.922	6.440.719	100.000
TOTAL DOS RECURSOS	59.446.700	17.999.791	5.600.887	6.699.025	23.745.337	42.691.560
VARIAÇÃO OPER. CRÉD. CURTO PRAZO	0	144.113	36.021	(264.476)	355.889	0
OUTRAS VAR. DE CAPITAL DE GIRO	(2.653.673)	3.329.643	(510.645)	1.092.728	2.094.740	2.938.665
VARIAÇÃO DO DISPONÍVEL	(1.629.211)	(247.620)	(32.035)	(113.989)	(272.829)	(1.907.163)
TOTAL DOS RECURSOS LÍQUIDOS	55.163.816	21.225.927	5.094.228	7.413.288	25.923.137	43.723.062

PROGRAMA DE DISPÊNDIOS GLOBAIS - P.D.G.
FORMAÇÃO DE POUPANÇA E FINANCIAMENTO DOS INVESTIMENTOS - 1990

EMPRESAS DO SETOR PRODUTIVO ESTATAL - S.P.E.

Valores em Cr\$ mil

ESPECIFICAÇÃO	GRUPO PETROBRAS					
	COPELUL	FOSFERTIL	GOAISFERTIL	I C C	NITROFERTIL	P Q U
A. RECURSOS	59.349.999	17.209.893	3.259.306	3.169.103	17.301.020	41.907.429
1. RECEITA OPERACIONAL	57.876.479	14.870.692	3.259.306	3.094.366	16.387.011	41.606.683
2. OUTROS RECURSOS	1.473.520	2.339.201	0	74.737	914.009	300.746
B. DISPÊNDIOS CORRENTES	42.764.755	12.552.330	2.505.850	2.766.274	14.622.123	37.857.483
1. PESSOAL E ENCARGOS	3.577.535	3.853.135	536.564	695.747	3.874.271	4.681.977
2. OUTROS CUSTEIOS	39.187.220	8.699.195	1.969.286	2.070.527	10.747.852	33.175.506
C. GERAÇÃO PRÓPRIA BRUTA (A-B)	16.585.244	4.657.563	753.456	402.829	2.678.897	4.049.946
D. JUROS E OUTROS	264.809	4.065.732	1.517.250	2.092.200	6.230.776	2.494.646
1. INTERNOS	64.720	2.610.152	95.416	682	600.293	380.069
2. EXTERNOS E RESOLUÇÃO 63	200.089	182.658	1.858	5.591	378.196	25.337
3. OUTROS	0	1.272.922	1.419.976	2.085.927	5.252.287	2.089.240
E. GERAÇÃO PRÓPRIA LÍQUIDA (C-D)	16.320.435	591.831	(763.794)	(1.689.371)	(3.551.879)	1.555.300
F. RECURSOS PARA AUMENTO DO PATR. LÍQUIDO	0	0	0	0	0	85.124
1. TESOURO	0	0	0	0	0	0
2. DEMAIS	0	0	0	0	0	85.124
G. RECURSOS DE OPERAÇÕES DE CRÉDITO	96.701	789.898	2.341.581	3.529.922	6.444.317	699.007
1. INTERNAS	0	0	0	0	3.598	0
2. EXTERNAS E RESOLUÇÃO 63	96.701	0	0	0	0	599.007
3. DEBENTURES	0	0	0	0	0	0
4. EMP./FINANC. NÃO INST. FINANCEIRA	0	789.898	2.341.581	3.529.922	6.440.719	100.000
H. POUPANÇA LÍQUIDA (E+F+G)	16.417.136	1.381.729	1.577.787	1.840.551	2.892.438	2.339.431
I. AMORTIZAÇÕES	1.145.127	1.771.548	1.032.476	2.345.384	2.805.220	67.589
1. INTERNAS	75.263	167.965	132.529	9.387	92.039	0
2. EXTERNAS E RESOLUÇÃO 63	1.069.864	537.315	2.838	5.579	847.899	67.589
3. OUTRAS FONTES	0	1.066.268	897.109	2.330.418	1.865.282	0
J. OUTROS DISPÊNDIOS DE CAPITAL	8.659.676	2.639.482	30.773	167.548	1.570.054	166.032
K. POUPANÇA LÍQUIDA PARA INVESTIMENTOS (H-I-J)	6.612.333	(3.029.301)	514.538	(672.381)	(1.482.836)	2.105.810
L. VARIAÇÃO DO DISPONÍVEL	1.629.211	247.820	32.035	113.989	272.829	1.907.183
M. VARIAÇÃO DO ENDIVIDAMENTO DE CURTO PRAZO	(2.653.673)	3.473.756	(474.624)	828.252	2.450.629	2.938.665
1. VARIAÇÃO DE CAPITAL DE GIRO	(43.509)	1.051.081	(340.846)	(68.639)	(551.435)	1.596.329
2. VARIAÇÃO DE EMPRÉSTIMOS DE CURTO PRAZO	0	144.113	36.021	(264.476)	355.889	0
3. AJUSTE DE RECEITA E DESPESA FINANCEIRA	(2.610.164)	2.278.562	(169.799)	1.161.367	2.646.175	1.342.336
N. INVESTIMENTOS (K-L+M)	2.329.449	196.835	7.879	41.882	694.964	3.137.312

SEPLAN/SEST

PROGRAMA DE DISPÊNDIOS GLOBAIS - P.D.G.
REALIZADO DO ORÇAMENTO - 1990

EMPRESAS DO SETOR PRODUTIVO ESTATAL - S.P.E.

Valores em Cr\$ mil

ESPECIFICAÇÃO	GRUPO PETROBRAS			
	PETROFERTIL	PETROFLEX	PETROQUISA	ULTRAFERTIL
DISPÊNDIOS				
DISPÊNDIOS DE CAPITAL	12.356.884	1.246.224	11.518.454	3.630.537
INVESTIMENTOS	115.327	672.346	420.794	287.903
AMORTIZAÇÕES - PRINCIPAL	1.113.687	212.106	147.539	2.140.643
INTERNAS	1.113.687	173.519	147.539	1.589.928
EXTERNAS	0	38.587	0	550.715
RESOLUÇÃO 63	0	0	0	0
OUTROS DISPÊNDIOS DE CAPITAL	11.127.870	361.772	10.950.121	1.201.991
DISPÊNDIOS CORRENTES	8.584.198	22.882.262	1.913.004	18.037.985
PESSOAL	1.170.229	4.293.756	1.132.754	5.342.583
MATERIAIS E PRODUTOS	7.249	13.165.789	19.212	6.783.633
SERVIÇOS DE TERCEIROS	160.056	1.115.880	151.827	1.407.427
TRIB. E IMPOSTOS PARAFISCAIS	114.105	3.928.229	407.337	2.559.239
ENCARGOS FINANCEIROS	7.008.121	109.592	66.215	1.469.543
INTERNAS	7.007.983	57.374	66.215	1.303.048
EXTERNAS	138	52.218	0	166.495
RESOLUÇÃO 63	0	0	0	0
OUTROS DISPÊNDIOS CORRENTES	124.438	269.016	135.659	475.560
TOTAL DISPÊNDIOS/APLICAÇÕES	20.941.082	24.128.486	13.431.458	21.668.522
RECURSOS				
RECEITAS	7.504.618	26.395.017	34.587.727	19.279.516
SUBSÍDIOS DO TESOURO	0	0	0	0
VENDA DE BENS E SERVIÇOS	1.480.607	23.156.526	7.457	17.592.098
DEMAIS OPERACIONAIS	6.024.011	3.235.988	34.580.200	1.463.901
NÃO OPERACIONAL	0	2.503	70	223.517
RECURSOS P/ AUMENTO DO PATR. LÍQUIDO	0	0	0	0
TESOURO	0	0	0	0
F.N.D.	0	0	0	0
PARTIC. NO CAPITAL - EMPRESAS ESTATAIS	0	0	0	0
PARTIC. NO CAPITAL - MERCADO ABERTO	0	0	0	0
OUTROS	0	0	0	0
RETORNO DE APLIC. FINANC. A L. PRAZO	3.996.757	0	3.465.559	1.162.591
OPERAÇÕES DE CRÉDITO	0	0	0	0
INTERNAS - MOEDA	0	0	0	0
INTERNAS - BENS E SERVIÇOS	0	0	0	0
RESOLUÇÃO 63	0	0	0	0
EXTERNAS - MOEDA	0	0	0	0
EXTERNAS - BENS E SERVIÇOS	0	0	0	0
OUTROS RECURSOS	7.472.536	50.000	147.553	2.006.681
TESOURO	0	0	0	0
F.N.D.	0	0	0	0
OUTROS	7.472.536	50.000	147.553	2.006.681
TOTAL DOS RECURSOS	18.973.911	26.445.017	38.200.839	22.448.788
VARIAÇÃO OPER. CRÉD. CURTO PRAZO	(3.453)	0	0	83.673
OUTRAS VAR. DE CAPITAL DE GIRO	2.033.221	(1.838.792)	(22.025.690)	(656.964)
VARIAÇÃO DO DISPONÍVEL	(62.597)	(477.739)	(2.743.691)	(208.975)
TOTAL DOS RECURSOS LÍQUIDOS	20.941.082	24.128.486	13.431.458	21.668.522

PROGRAMA DE DISPÊNDIOS GLOBAIS - P.D.G.
FORMAÇÃO DE POUPANÇA E FINANCIAMENTO DOS INVESTIMENTOS - 1990

EMPRESAS DO SETOR PRODUTIVO ESTATAL - S.P.E.

Valores em Cr\$ mil

ESPECIFICAÇÃO	GRUPO PETROBRAS			
	PETROFERTIL	PETROFLEX	PETROQUISA	ULTRAFERTIL
A. RECURSOS	11.501.375	26.395.017	38.200.839	20.442.107
1. RECEITA OPERACIONAL	7.504.618	26.392.514	34.587.657	19.055.999
2. OUTROS RECURSOS	3.996.757	2.503	3.613.182	1.386.108
B. DISPÊNDIOS CORRENTES	1.576.077	22.772.670	1.846.789	16.568.442
1. PESSOAL E ENCARGOS	1.170.229	4.293.756	1.132.754	5.342.583
2. OUTROS CUSTEIOS	405.848	18.478.914	714.035	11.225.859
C. GERAÇÃO PRÓPRIA BRUTA (A-B)	9.925.298	3.622.347	36.354.050	3.873.665
D. JUROS E OUTROS	7.008.121	109.592	66.215	1.469.543
1. INTERNOS	0	57.374	66.215	850.846
2. EXTERNOS E RESOLUÇÃO 63	138	52.218	0	166.495
3. OUTROS	7.007.983	0	0	452.202
E. GERAÇÃO PRÓPRIA LÍQUIDA (C-D)	2.917.177	3.512.755	36.287.835	2.404.122
F. RECURSOS PARA AUMENTO DO PATR. LÍQUIDO	0	0	0	0
1. TESOURO	0	0	0	0
2. DEMAIS	0	0	0	0
G. RECURSOS DE OPERAÇÕES DE CRÉDITO	7.472.536	50.000	0	2.006.681
1. INTERNAS	0	0	0	0
2. EXTERNAS E RESOLUÇÃO 63	0	0	0	0
3. DEBENTURES	0	0	0	0
4. EMP./FINANC. NÃO INST. FINANCEIRA	7.472.536	50.000	0	2.006.681
H. POUPANÇA LÍQUIDA (E+F+G)	10.389.713	3.562.755	36.287.835	4.410.803
I. AMORTIZAÇÕES	1.113.687	212.106	147.539	2.140.643
1. INTERNAS	0	117.753	147.539	98.087
2. EXTERNAS E RESOLUÇÃO 63	0	38.587	0	550.715
3. OUTRAS FONTES	1.113.687	55.766	0	1.491.841
J. OUTROS DISPÊNDIOS DE CAPITAL	11.127.870	361.772	10.950.121	1.201.991
K. POUPANÇA LÍQUIDA PARA INVESTIMENTOS (H-I-J)	(1.851.844)	2.988.877	25.190.175	1.068.169
L. VARIAÇÃO DO DISPONÍVEL	62.597	477.739	2.743.691	206.975
M. VARIAÇÃO DO ENDIVIDAMENTO DE CURTO PRAZO	2.029.768	(1.838.792)	(22.025.690)	(573.291)
1. VARIAÇÃO DE CAPITAL DE GIRO	2.181.669	(533.160)	2.591.027	(53.655)
2. VARIAÇÃO DE EMPRÉSTIMOS DE CURTO PRAZO	(3.453)	0	0	83.673
3. AJUSTE DE RECEITA E DESPESA FINANCEIRA	(148.448)	(1.305.632)	(24.616.717)	(603.309)
N. INVESTIMENTOS (K-L+M)	115.327	672.346	420.794	287.903
SEPLAN/SEST				

PROGRAMA DE DISPÊNDIOS GLOBAIS - P.D.G.
REALIZADO DO ORÇAMENTO - 1990

EMPRESAS DO SETOR PRODUTIVO ESTATAL - S.P.E.

Valores em Cr\$ mil

ESPECIFICAÇÃO	CONSOLIDADO GRUPO TELEBRAS		DESVIO (%)
	APROVADO (a)	REALIZADO (b)	(b/a)
DISPÊNDIOS			
DISPÊNDIOS DE CAPITAL	185.118.432	190.924.019	3,14
INVESTIMENTOS	160.803.323	153.546.098	(4,51)
AMORTIZAÇÕES - PRINCIPAL	16.058.317	20.946.504	30,44
INTERNAS	6.354.555	10.700.448	68,39
EXTERNAS	9.628.161	10.163.375	5,56
RESOLUÇÃO 63	75.801	82.681	9,36
OUTROS DISPÊNDIOS DE CAPITAL	8.256.792	16.431.417	99,00
DISPÊNDIOS CORRENTES	452.206.251	470.159.826	3,97
PESSOAL	137.803.157	147.899.761	7,33
MATERIAIS E PRODUTOS	12.550.605	12.767.555	1,73
SERVIÇOS DE TERCEIROS	40.850.957	41.068.914	0,53
TRIB. E IMPOSTOS PARAFISCAIS	191.088.901	196.498.161	2,83
ENCARGOS FINANCEIROS	47.679.579	50.319.279	5,54
INTERNAS	45.660.913	48.231.605	5,63
EXTERNAS	1.960.773	2.028.024	3,43
RESOLUÇÃO 63	57.893	59.650	3,03
OUTROS DISPÊNDIOS CORRENTES	22.233.052	21.606.156	(2,82)
TOTAL DISPÊNDIOS/APLICAÇÕES	637.324.683	661.083.845	3,73
RECURSOS			
RECEITAS	477.542.437	500.991.094	4,91
SUBSÍDIOS DO TESOUREIRO			
VENDA DE BENS E SERVIÇOS	432.677.996	446.194.463	3,12
DEMAIS OPERACIONAIS	31.782.006	39.568.720	24,50
NÃO OPERACIONAL	13.082.435	15.227.911	16,40
RECURSOS P/ AUMENTO DO PATR. LÍQUIDO	39.369.363	39.463.174	0,24
TESOURO	165.458	165.458	
F.N.D.			
PARTIC. NO CAPITAL - EMPRESAS ESTATAIS			
PARTIC. NO CAPITAL - MERCADO ABERTO			
OUTROS	39.203.905	39.297.716	0,24
RETORNO DE APLIC. FINANC. A L. PRAZO			
OPERAÇÕES DE CRÉDITO	12.371.773	6.596.873	(46,68)
INTERNAS - MOEDA		1.350.308	
INTERNAS - BENS E SERVIÇOS	4.799.913	3.425.182	(28,64)
RESOLUÇÃO 63			
EXTERNAS - MOEDA	1.191.801	1.191.801	
EXTERNAS - BENS E SERVIÇOS	6.380.059	629.582	(90,13)
OUTROS RECURSOS		2.831.147	
TESOURO			
F.N.D.			
OUTROS		2.831.147	
TOTAL DOS RECURSOS	529.283.573	549.882.288	3,89
VARIAÇÃO OPER. CRÉD. CURTO PRAZO	(20.487.190)	(44.536.748)	117,39
OUTRAS VAR. DE CAPITAL DE GIRO	136.699.361	182.385.374	33,42
VARIAÇÃO DO DISPONÍVEL	(8.171.061)	(26.647.069)	226,12
TOTAL DOS RECURSOS LÍQUIDOS	637.324.683	661.083.845	3,73

PROGRAMA DE DISPÊNDIOS GLOBAIS - P.D.G.
FORMAÇÃO DE POUPANÇA E FINANCIAMENTO DOS INVESTIMENTOS - 1990

EMPRESAS DO SETOR PRODUTIVO ESTATAL - S.P.E.

Valores em Cr\$ mil

ESPECIFICAÇÃO	CONSOLIDADO GRUPO TELEBRAS		DESVIO %
	APROVADO (a)	REALIZADO (b)	b/a
A. RECURSOS	477.542.437	503.566.677	5,45
1. RECEITA OPERACIONAL	464.460.002	485.763.183	4,59
2. OUTROS RECURSOS	13.082.435	17.803.494	36,09
B. DISPÊNDIOS CORRENTES	404.526.672	419.840.547	3,79
1. PESSOAL E ENCARGOS	137.803.157	147.899.761	7,33
2. OUTROS CUSTEIOS	266.723.515	271.940.786	1,96
C. GERAÇÃO PRÓPRIA BRUTA (A-B)	73.015.765	83.726.130	14,67
D. JUROS E OUTROS	47.679.579	50.319.279	5,54
1. INTERNOS	45.660.913	48.231.605	5,63
2. EXTERNOS E RESOLUÇÃO 63	2.018.666	2.087.674	3,42
3. OUTROS			
E. GERAÇÃO PRÓPRIA LÍQUIDA (C-D)	25.336.186	33.406.851	31,85
F. RECURSOS PARA AUMENTO DO PATR. LÍQUIDO	39.369.363	39.463.174	0,24
1. TESOURO	165.458	165.458	
2. DEMAIS	39.203.905	39.297.716	0,24
G. RECURSOS DE OPERAÇÕES DE CRÉDITO	12.371.773	6.852.437	(44,61)
1. INTERNAS	4.799.913	4.775.490	(0,51)
2. EXTERNAS E RESOLUÇÃO 63	7.571.860	1.821.383	(75,95)
3. DEBENTURES		255.564	
4. EMP./FINANC. NÃO INST. FINANCEIRA			
H. POUPANÇA LÍQUIDA (E+F+G)	77.077.322	79.722.462	3,43
I. AMORTIZAÇÕES	16.058.317	20.946.504	30,44
1. INTERNAS	6.354.555	10.700.448	68,39
2. EXTERNAS E RESOLUÇÃO 63	9.703.762	10.246.056	5,59
3. OUTRAS FONTES			
J. OUTROS DISPÊNDIOS DE CAPITAL	8.256.792	16.431.417	99,00
K. POUPANÇA LÍQUIDA PARA INVESTIMENTOS (H-I-J)	52.762.213	42.344.541	(19,74)
L. VARIAÇÃO DO DISPONÍVEL	8.171.061	26.647.069	226,12
M. VARIAÇÃO DO ENDIVIDAMENTO DE CURTO PRAZO	116.212.171	137.848.626	18,62
1. VARIAÇÃO DE CAPITAL DE GIRO	83.184.014	167.483.226	101,39
2. VARIAÇÃO DE EMPRÉSTIMOS DE CURTO PRAZO	(20.487.190)	(44.536.748)	117,39
3. AJUSTE DE RECEITA E DESPESA FINANCEIRA	53.535.347	14.902.148	(72,16)
N. INVESTIMENTOS (K-L+M)	160.803.323	153.548.098	(4,51)
SEPLAN/SEST			

PROGRAMA DE DISPÊNDIOS GLOBAIS - P.D.G.
REALIZADO DO ORÇAMENTO - 1990

EMPRESAS DO SETOR PRODUTIVO ESTATAL - S.P.E.

Valores em Cr\$ mil

ESPECIFICAÇÃO	GRUPO TELEBRAS					
	TELEBRAS	CTBC	CTMR	EMBRATEL	TELAIMA	TELAMAZON
DISPÊNDIOS						
DISPÊNDIOS DE CAPITAL	33.301.478	5.034.731	675.009	52.836.029	280.121	1.085.800
INVESTIMENTOS	723.138	2.725.286	578.543	37.485.898	259.630	872.126
AMORTIZAÇÕES - PRINCIPAL	15.153.849	17.050	0	3.515.579	0	0
INTERNAS	10.338.773	17.050	0	6.073	0	0
EXTERNAS	4.815.076	0	0	3.508.560	0	0
RESOLUÇÃO 63	0	0	0	946	0	0
OUTROS DISPÊNDIOS DE CAPITAL	17.424.489	2.292.395	96.466	11.834.552	20.491	213.674
DISPÊNDIOS CORRENTES	49.094.965	11.636.819	1.442.450	84.250.757	589.854	5.417.083
PESSOAL	6.002.870	3.353.048	373.934	23.269.321	229.946	1.228.818
MATERIAIS E PRODUTOS	382.077	344.073	43.811	829.865	18.235	145.890
SERVIÇOS DE TERCEIROS	3.142.526	958.155	56.614	5.530.559	48.990	764.863
TRIB. E IMPOSTOS PARAFISCAIS	1.029.111	6.412.054	927.868	37.909.395	127.185	1.680.611
ENCARGOS FINANCEIROS	37.962.117	177.576	0	1.672.583	21.560	1.238.551
INTERNAS	37.200.207	176.084	0	660.256	21.560	1.238.551
EXTERNAS	761.910	1.492	0	1.012.320	0	0
RESOLUÇÃO 63	0	0	0	7	0	0
OUTROS DISPÊNDIOS CORRENTES	576.264	391.913	40.223	15.039.034	143.938	358.350
TOTAL DISPÊNDIOS/APLICAÇÕES	82.396.441	16.671.550	2.117.459	137.086.786	869.975	6.502.883
RECURSOS						
RECEITAS	80.689.561	11.614.461	1.588.012	117.449.778	752.045	5.050.703
SUBSÍDIOS DO TESOURO	0	0	0	0	0	0
VENDA DE BENS E SERVIÇOS	57.707	10.050.028	965.087	112.783.700	635.513	4.122.539
DEMAIS OPERACIONAIS	80.590.982	1.486.018	443.624	4.346.786	39.787	659.361
NÃO OPERACIONAL	40.872	78.415	179.301	319.292	76.745	268.803
RECURSOS P/ AUMENTO DO PATR. LÍQUIDO	18.781.390	493.074	183.621	0	99.625	101.421
TESOURO	165.458	0	0	0	0	0
F.N.D.	0	0	0	0	0	0
PARTIC. NO CAPITAL - EMPRESAS ESTATAIS	0	109.224	0	0	0	0
PARTIC. NO CAPITAL - MERCADO ABERTO	0	0	0	0	0	0
OUTROS	18.615.932	383.850	183.621	0	99.625	101.421
RETORNO DE APLIC. FINANC. A L. PRAZO	16.319.278	840.000	4.403	63.833	0	0
OPERAÇÕES DE CRÉDITO	0	0	0	1.821.383	0	0
INTERNAS - MOEDA	0	0	0	0	0	0
INTERNAS - BENS E SERVIÇOS	0	0	0	0	0	0
RESOLUÇÃO 63	0	0	0	0	0	0
EXTERNAS - MOEDA	0	0	0	1.191.801	0	0
EXTERNAS - BENS E SERVIÇOS	0	0	0	629.582	0	0
OUTROS RECURSOS	1.998.170	0	0	0	0	425.557
TESOURO	0	0	0	0	0	0
F.N.D.	0	0	0	0	0	0
OUTROS	1.998.170	0	0	0	0	425.557
TOTAL DOS RECURSOS	117.788.399	12.947.535	1.776.036	119.334.994	851.670	5.577.681
VARIAÇÃO OPER. CRÉD. CURTO PRAZO	668.333	(25.250)	0	(483.742)	0	(616.067)
OUTRAS VAR. DE CAPITAL DE GIRO	(35.742.919)	4.455.639	649.541	36.934.386	35.992	1.817.862
VARIAÇÃO DO DISPONÍVEL	(317.372)	(706.374)	(308.118)	(18.698.852)	(17.687)	(276.593)
TOTAL DOS RECURSOS LÍQUIDOS	82.396.441	16.671.550	2.117.459	137.086.786	869.975	6.502.883

PROGRAMA DE DISPÊNDIOS GLOBAIS - P.D.G.
FORMAÇÃO DE POUPANÇA E FINANCIAMENTO DOS INVESTIMENTOS - 1990

EMPRESAS DO SETOR PRODUTIVO ESTATAL - S.P.E.

Valores em Cr\$ mil

ESPECIFICAÇÃO	GRUPO TELEBRAS					
	TELEBRAS	CTBC	CTMR	EMBRATEL	TELAIMA	TELAMAZON
A. RECURSOS	98.751.445	12.454.461	1.592.415	117.513.611	752.045	5.476.260
1. RECEITA OPERACIONAL	80.648.689	11.536.046	1.408.711	117.130.486	675.300	4.781.900
2. OUTROS RECURSOS	18.102.756	918.415	183.704	383.125	76.745	694.360
B. DISPÊNDIOS CORRENTES	11.132.848	11.459.243	1.442.450	82.578.174	568.294	4.178.532
1. PESSOAL E ENCARGOS	6.002.870	3.353.048	373.934	23.269.321	229.946	1.228.818
2. OUTROS CUSTEIOS	5.129.978	8.106.195	1.068.516	59.308.853	338.348	2.949.714
C. GERAÇÃO PRÓPRIA BRUTA (A-B)	87.618.597	995.218	149.965	34.935.437	183.751	1.297.728
D. JUROS E OUTROS	37.962.117	177.576	0	1.672.583	21.560	1.238.551
1. INTERNOS	37.200.207	163.475	0	647.763	0	0
2. EXTERNOS E RESOLUÇÃO 63	761.910	1.492	0	1.012.327	0	0
3. OUTROS	0	12.609	0	12.493	21.560	1.238.551
E. GERAÇÃO PRÓPRIA LÍQUIDA (C-D)	49.656.480	817.642	149.965	33.262.854	162.191	59.177
F. RECURSOS PARA AUMENTO DO PATR. LÍQUIDO	18.781.390	493.074	183.621	0	99.625	101.421
1. TESOURO	165.458	0	0	0	0	0
2. DEMAIS	18.615.932	493.074	183.621	0	99.625	101.421
G. RECURSOS DE OPERAÇÕES DE CRÉDITO	255.564	0	0	1.821.383	0	0
1. INTERNAS	0	0	0	0	0	0
2. EXTERNAS E RESOLUÇÃO 63	0	0	0	1.821.383	0	0
3. DEBENTURES	255.564	0	0	0	0	0
4. EMP./FINANC. NÃO INST. FINANCEIRA	0	0	0	0	0	0
H. POUPANÇA LÍQUIDA (E+F+G)	68.693.434	1.310.716	333.586	35.084.237	261.816	160.598
I. AMORTIZAÇÕES	15.153.849	17.050	0	3.515.579	0	0
1. INTERNAS	10.329.747	0	0	0	0	0
2. EXTERNAS E RESOLUÇÃO 63	4.815.076	0	0	3.509.506	0	0
3. OUTRAS FONTES	9.026	17.050	0	6.073	0	0
J. OUTROS DISPÊNDIOS DE CAPITAL	17.424.489	2.292.395	96.466	11.834.552	20.491	213.674
K. POUPANÇA LÍQUIDA PARA INVESTIMENTOS (H-I-J)	36.115.096	(998.729)	237.120	19.734.106	241.325	(53.076)
L. VARIAÇÃO DO DISPONÍVEL	317.372	706.374	308.118	18.698.852	17.687	276.593
M. VARIAÇÃO DO ENDIVIDAMENTO DE CURTO PRAZO	(35.074.586)	4.430.389	649.541	36.450.644	35.992	1.201.795
1. VARIAÇÃO DE CAPITAL DE GIRO	(25.621.093)	3.807.756	655.463	38.871.416	14.710	942.615
2. VARIAÇÃO DE EMPRÉSTIMOS DE CURTO PRAZO	668.333	(25.250)	0	(483.742)	0	(616.067)
3. AJUSTE DE RECEITA E DESPESA FINANCEIRA	(10.121.826)	647.883	(5.922)	(1.937.030)	21.282	875.247
N. INVESTIMENTOS (K-L+M)	723.138	2.725.286	578.543	37.485.898	259.630	872.126

SEPLAN/SEST

PROGRAMA DE DISPÊNDIOS GLOBAIS - P.D.G.
REALIZADO DO ORÇAMENTO - 1990

EMPRESAS DO SETOR PRODUTIVO ESTATAL - S.P.E.

Valores em Cr\$ mil

ESPECIFICAÇÃO	GRUPO TELEBRAS					
	TELASA	TELEACRE	TELEAMAPA	TELEBAHIA	TELEBRASILIA	TELECEARA
DISPÊNDIOS						
DISPÊNDIOS DE CAPITAL	911.700	192.963	162.880	8.076.116	7.622.081	3.522.904
INVESTIMENTOS	805.794	181.479	145.443	4.244.480	6.521.271	2.897.965
AMORTIZAÇÕES - PRINCIPAL	32.388	1.270	17.437	3.831.636	697	100.589
INTERNAS	32.388	1.270	17.437	3.313.933	76	0
EXTERNAS	0	0	0	517.703	621	100.589
RESOLUÇÃO 63	0	0	0	0	0	0
OUTROS DISPÊNDIOS DE CAPITAL	73.518	10.214	0	0	1.100.113	524.350
DISPÊNDIOS CORRENTES	2.180.902	602.928	502.713	25.598.384	13.941.255	8.930.706
PESSOAL	857.730	367.162	180.171	4.300.842	4.320.014	2.513.574
MATERIAIS E PRODUTOS	150.439	33.326	20.915	662.546	422.819	331.382
SERVIÇOS DE TERCEIROS	338.544	69.842	132.541	2.195.188	883.890	708.431
TRIB. E IMPOSTOS PARAFISCAIS	603.968	95.278	126.662	7.176.398	8.008.173	5.045.945
ENCARGOS FINANCEIROS	136.975	13.184	16.072	10.344.421	29.717	25.645
INTERNAS	127.244	13.184	16.072	10.210.657	29.433	14.844
EXTERNAS	9.731	0	0	133.764	0	10.801
RESOLUÇÃO 63	0	0	0	0	284	0
OUTROS DISPÊNDIOS CORRENTES	93.246	24.136	26.352	918.989	276.642	305.729
TOTAL DISPÊNDIOS/APLICAÇÕES	3.092.602	795.891	665.593	33.674.500	21.563.336	12.453.610
RECURSOS						
RECEITAS	2.706.370	704.295	634.487	19.480.613	15.450.025	8.917.139
SUBSÍDIOS DO TESOURO	0	0	0	0	0	0
VENDA DE BENS E SERVIÇOS	2.239.793	596.242	549.647	16.957.522	10.906.071	7.118.840
DEMAIS OPERACIONAIS	133.275	47.883	18.739	812.660	2.808.897	1.384.278
NÃO OPERACIONAL	333.302	60.170	66.101	1.710.431	1.737.057	414.021
RECURSOS P/ AUMENTO DO PATR. LÍQUIDO	156.878	59.778	56.409	969.315	750.282	669.381
TESOURO	0	0	0	0	0	0
F.N.D.	0	0	0	0	0	0
PARTIC. NO CAPITAL - EMPRESAS ESTATAIS	0	0	0	0	0	0
PARTIC. NO CAPITAL - MERCADO ABERTO	0	0	0	0	0	0
OUTROS	156.878	59.778	56.409	969.315	750.282	669.381
RETORNO DE APLIC. FINANC. A L. PRAZO	0	6.407	0	137.581	3.688	0
OPERAÇÕES DE CRÉDITO	0	0	0	6.169.251	0	0
INTERNAS - MOEDA	0	0	0	6.169.251	0	0
INTERNAS - BENS E SERVIÇOS	0	0	0	0	0	0
RESOLUÇÃO 63	0	0	0	0	0	0
EXTERNAS - MOEDA	0	0	0	0	0	0
EXTERNAS - BENS E SERVIÇOS	0	0	0	0	0	0
OUTROS RECURSOS	0	0	0	0	0	0
TESOURO	0	0	0	0	0	0
F.N.D.	0	0	0	0	0	0
OUTROS	0	0	0	0	0	0
TOTAL DOS RECURSOS	2.863.248	770.480	690.896	26.756.760	16.203.995	9.586.520
VARIAÇÃO OPER. CRÉD. CURTO PRAZO	(2.009)	0	0	4.016.097	(10.069)	(96.135)
OUTRAS VAR. DE CAPITAL DE GIRO	299.407	88.628	1.588	3.617.069	6.310.542	3.733.634
VARIAÇÃO DO DISPONÍVEL	(68.044)	(63.217)	(26.891)	(715.426)	(941.132)	(770.409)
TOTAL DOS RECURSOS LÍQUIDOS	3.092.602	795.891	665.593	33.674.500	21.563.336	12.453.610

SEPLAN/SEST

PROGRAMA DE DISPÊNDIOS GLOBAIS - P.D.G.
FORMAÇÃO DE POUPANÇA E FINANCIAMENTO DOS INVESTIMENTOS - 1990

EMPRESAS DO SETOR PRODUTIVO ESTATAL - S.P.E.

Valores em Cr\$ mil

ESPECIFICAÇÃO	GRUPO TELEBRAS					
	TELASA	TELEACRE	TELEAMAPA	TELEBAHIA	TELEBRASILIA	TELECEARA
A. RECURSOS	2.706.370	710.702	634.487	19.618.194	15.453.713	8.917.139
1. RECEITA OPERACIONAL	2.373.068	644.125	568.386	17.770.182	13.712.968	8.503.118
2. OUTROS RECURSOS	333.302	66.577	66.101	1.848.012	1.740.745	414.021
B. DISPÊNDIOS CORRENTES	2.043.927	589.744	486.641	15.253.963	13.911.538	8.905.061
1. PESSOAL E ENCARGOS	857.730	367.162	180.171	4.300.842	4.320.014	2.513.574
2. OUTROS CUSTEIOS	1.186.197	222.582	306.470	10.953.121	9.591.524	6.391.487
C. GERAÇÃO PRÓPRIA BRUTA (A-B)	662.443	120.958	147.846	4.364.231	1.542.175	12.078
D. JUROS E OUTROS	136.975	13.184	16.072	10.344.421	29.717	25.645
1. INTERNOS	127.244	106	0	5.568.022	29.423	7.962
2. EXTERNOS E RESOLUÇÃO 63	9.731	0	0	133.764	284	10.801
3. OUTROS	0	13.078	16.072	4.642.635	10	6.882
E. GERAÇÃO PRÓPRIA LÍQUIDA (C-D)	525.468	107.774	131.774	(5.980.190)	1.512.458	(13.567)
F. RECURSOS PARA AUMENTO DO PATR. LÍQUIDO	156.878	59.778	56.409	969.315	750.282	669.381
1. TESOURO	0	0	0	0	0	0
2. DEMAIS	156.878	59.778	56.409	969.315	750.282	669.381
G. RECURSOS DE OPERAÇÕES DE CRÉDITO	0	0	0	6.169.251	0	0
1. INTERNAS	0	0	0	6.169.251	0	0
2. EXTERNAS E RESOLUÇÃO 63	0	0	0	0	0	0
3. DEBENTURES	0	0	0	0	0	0
4. EMP./FINANC. NÃO INST. FINANCEIRA	0	0	0	0	0	0
H. POUPANÇA LÍQUIDA (E+F+G)	682.346	167.552	188.183	1.158.376	2.262.740	655.814
I. AMORTIZAÇÕES	32.388	1.270	17.437	3.831.636	697	100.589
1. INTERNAS	0	1.270	0	3.522	0	0
2. EXTERNAS E RESOLUÇÃO 63	0	0	0	517.703	621	100.589
3. OUTRAS FONTES	32.388	0	17.437	3.310.411	76	0
J. OUTROS DISPÊNDIOS DE CAPITAL	73.518	10.214	0	0	1.100.113	524.350
K. POUPANÇA LÍQUIDA PARA INVESTIMENTOS (H-I-J)	576.440	156.068	170.746	(2.673.260)	1.161.930	30.875
L. VARIAÇÃO DO DISPONÍVEL	68.044	63.217	26.891	715.426	941.132	770.409
M. VARIAÇÃO DO ENDIVIDAMENTO DE CURTO PRAZO	297.398	88.628	1.588	7.633.166	6.300.473	3.637.499
1. VARIAÇÃO DE CAPITAL DE GIRO	160.621	75.574	(12.586)	3.445.010	6.483.201	3.008.127
2. VARIAÇÃO DE EMPRÉSTIMOS DE CURTO PRAZO	(2.009)	0	0	4.016.097	(10.069)	(96.135)
3. AJUSTE DE RECEITA E DESPESA FINANCEIRA	138.786	13.054	14.174	172.059	(172.659)	725.507
N. INVESTIMENTOS (K-L+M)	805.794	181.479	145.443	4.244.480	6.521.271	2.897.965
SEPLAN/SEST						

PROGRAMA DE DISPÊNDIOS GLOBAIS - P.D.G.

REALIZADO DO ORÇAMENTO - 1990

EMPRESAS DO SETOR PRODUTIVO ESTATAL - S.P.E.

Valores em Cr\$ mil

ESPECIFICAÇÃO	GRUPO TELEBRAS					
	TELEGOIAS	TELEMAT	TELEMIG	TELEMS	TELEPAR	TELEPARA
DISPÊNDIOS						
DISPÊNDIOS DE CAPITAL	4.677.217	2.181.650	12.009.200	2.614.554	14.895.019	1.202.913
INVESTIMENTOS	3.633.862	2.037.000	8.959.285	1.767.446	11.421.525	1.140.758
AMORTIZAÇÕES - PRINCIPAL	135.331	40.033	1.222.636	54.623	93.617	62.155
INTERNAS	135.331	40.033	1.116.006	652	2.327	28.197
EXTERNAS	0	0	106.630	53.971	91.290	33.958
RESOLUÇÃO 63	0	0	0	0	0	0
OUTROS DISPÊNDIOS DE CAPITAL	908.024	104.617	1.827.279	792.485	3.379.877	0
DISPÊNDIOS CORRENTES	11.019.387	4.326.345	34.799.925	6.358.646	29.965.749	6.614.407
PESSOAL	2.995.412	1.065.044	11.943.284	1.705.280	6.770.731	2.211.815
MATERIAIS E PRODUTOS	339.078	125.873	1.023.811	136.067	1.084.186	354.790
SERVIÇOS DE TERCEIROS	675.301	358.702	2.259.505	429.533	2.406.764	1.059.458
TRIB. E IMPOSTOS PARAFISCAIS	6.510.991	2.578.584	15.291.580	3.446.374	18.512.353	1.483.180
ENCARGOS FINANCEIROS	138.979	37.063	3.263.539	420.113	101.254	310.791
INTERNAS	138.979	37.063	3.203.721	416.651	96.022	308.460
EXTERNAS	0	0	5.522	3.462	5.232	2.331
RESOLUÇÃO 63	0	0	54.296	0	0	0
OUTROS DISPÊNDIOS CORRENTES	359.626	161.079	1.018.206	221.279	1.090.461	1.194.373
TOTAL DISPÊNDIOS/APLICAÇÕES	15.696.604	6.507.995	46.809.125	8.973.200	44.860.768	7.817.320
RECURSOS						
RECEITAS	10.441.141	5.140.345	32.428.976	5.510.636	27.241.211	6.760.687
SUBSÍDIOS DO TESOURO	0	0	0	0	0	0
VENDA DE BENS E SERVIÇOS	9.341.750	4.507.511	30.013.127	5.046.601	24.596.628	6.004.494
DEMAIS OPERACIONAIS	738.718	286.219	1.844.611	198.961	2.195.871	515.029
NÃO OPERACIONAL	360.673	346.615	571.238	265.074	448.712	241.164
RECURSOS P/ AUMENTO DO PATR. LÍQUIDO	698.964	367.016	1.268.792	530.698	1.431.123	109.614
TESOURO	0	0	0	0	0	0
F.N.D.	0	0	0	0	0	0
PARTIC. NO CAPITAL - EMPRESAS ESTATAIS	0	0	0	0	0	0
PARTIC. NO CAPITAL - MERCADO ABERTO	0	0	0	0	0	0
OUTROS	698.964	367.016	1.268.792	530.698	1.431.123	109.614
RETORNO DE APLIC. FINANC. A L. PRAZO	149.914	388	14.722	265.377	662.712	0
OPERAÇÕES DE CRÉDITO	0	0	1.350.307	0	0	37.990
INTERNAS - MOEDA	0	0	1.350.307	0	0	0
INTERNAS - BENS E SERVIÇOS	0	0	0	0	0	37.990
RESOLUÇÃO 63	0	0	0	0	0	0
EXTERNAS - MOEDA	0	0	0	0	0	0
EXTERNAS - BENS E SERVIÇOS	0	0	0	0	0	0
OUTROS RECURSOS	0	0	0	0	0	0
TESOURO	0	0	0	0	0	0
F.N.D.	0	0	0	0	0	0
OUTROS	0	0	0	0	0	0
TOTAL DOS RECURSOS	11.290.019	5.507.749	35.062.797	6.306.711	29.335.046	6.908.291
VARIÇÃO OPER. CRÉD. CURTO PRAZO	(868.576)	(382.586)	256.013	(584.313)	(76.438)	(115.377)
OUTRAS VAR. DE CAPITAL DE GIRO	5.390.527	1.486.519	11.594.862	3.271.583	17.075.487	1.166.570
VARIÇÃO DO DISPONÍVEL	(115.366)	(103.687)	(104.547)	(20.781)	(1.473.327)	(142.164)
TOTAL DOS RECURSOS LÍQUIDOS	15.696.604	6.507.995	46.809.125	8.973.200	44.860.768	7.817.320

PROGRAMA DE DISPÊNDIOS GLOBAIS - P.D.G.
FORMAÇÃO DE POUPANÇA E FINANCIAMENTO DOS INVESTIMENTOS - 1990

EMPRESAS DO SETOR PRODUTIVO ESTATAL - S.P.E.

Valores em Cr\$ mil

ESPECIFICAÇÃO	GRUPO TELEBRAS					
	TELEGOIAS	TELEMAT	TELEMIG	TELEMS	TELEPAR	TELEPARA
A. RECURSOS	10.591.055	5.140.733	32.443.698	5.776.013	27.903.923	6.760.687
1. RECEITA OPERACIONAL	10.080.468	4.793.730	31.857.738	5.245.562	26.792.499	6.519.523
2. OUTROS RECURSOS	510.587	347.003	585.960	530.451	1.111.424	241.164
B. DISPÊNDIOS CORRENTES	10.880.408	4.289.282	31.536.386	5.938.533	29.864.495	6.303.616
1. PESSOAL E ENCARGOS	2.995.412	1.065.044	11.943.284	1.705.280	6.770.731	2.211.815
2. OUTROS CUSTEIOS	7.884.996	3.224.238	19.593.102	4.233.253	23.093.764	4.091.801
C. GERAÇÃO PRÓPRIA BRUTA (A-B)	(289.353)	851.451	907.312	(162.520)	(1.960.572)	457.071
D. JUROS E OUTROS	138.979	37.063	3.263.539	420.113	101.254	310.791
1. INTERNOS	95	40	521.577	82.384	71.618	119
2. EXTERNOS E RESOLUÇÃO 63	0	0	59.818	3.462	5.232	2.331
3. OUTROS	138.884	37.023	2.682.144	334.267	24.404	308.341
E. GERAÇÃO PRÓPRIA LÍQUIDA (C-D)	(428.332)	814.388	(2.356.227)	(582.633)	(2.061.826)	146.280
F. RECURSOS PARA AUMENTO DO PATR. LÍQUIDO	698.964	367.016	1.268.792	530.698	1.431.123	109.614
1. TESOURO	0	0	0	0	0	0
2. DEMAIS	698.964	367.016	1.268.792	530.698	1.431.123	109.614
G. RECURSOS DE OPERAÇÕES DE CRÉDITO	0	0	1.350.307	0	0	37.990
1. INTERNAS	0	0	1.350.307	0	0	37.990
2. EXTERNAS E RESOLUÇÃO 63	0	0	0	0	0	0
3. DEBENTURES	0	0	0	0	0	0
4. EMP./FINANC. NÃO INST. FINANCEIRA	0	0	0	0	0	0
H. POUPANÇA LÍQUIDA (E+F+G)	270.632	1.181.404	262.872	(51.935)	(630.703)	293.884
I. AMORTIZAÇÕES	135.331	40.033	1.222.636	54.623	93.617	62.155
1. INTERNAS	820	0	178.859	652	0	882
2. EXTERNAS E RESOLUÇÃO 63	0	0	106.630	53.971	91.290	33.958
3. OUTRAS FONTES	134.511	40.033	937.147	0	2.327	27.315
J. OUTROS DISPÊNDIOS DE CAPITAL	908.024	104.617	1.827.279	792.485	3.379.877	0
K. POUPANÇA LÍQUIDA PARA INVESTIMENTOS (H-I-J)	(772.723)	1.036.754	(2.787.043)	(899.043)	(4.104.197)	231.729
L. VARIAÇÃO DO DISPONÍVEL	115.366	103.687	104.547	20.781	1.473.327	142.164
M. VARIAÇÃO DO ENDIVIDAMENTO DE CURTO PRAZO	4.521.951	1.103.933	11.850.875	2.687.270	16.999.049	1.051.193
1. VARIAÇÃO DE CAPITAL DE GIRO	5.404.941	1.485.899	11.954.615	2.992.652	14.400.769	992.678
2. VARIAÇÃO DE EMPRÉSTIMOS DE CURTO PRAZO	(868.576)	(382.586)	256.013	(584.313)	(76.438)	(115.377)
3. AJUSTE DE RECEITA E DESPESA FINANCEIRA	(14.414)	620	(359.753)	278.931	2.674.718	173.892
N. INVESTIMENTOS (K-L+M)	3.633.862	2.037.000	8.959.285	1.767.446	11.421.525	1.140.758

SEPLAN/SEST

PROGRAMA DE DISPÊNDIOS GLOBAIS - P.D.G.
REALIZADO DO ORÇAMENTO - 1990

EMPRESAS DO SETOR PRODUTIVO ESTATAL - S.P.E.

Valores em Cr\$ mil

ESPECIFICAÇÃO	GRUPO TELEBRAS					
	TELEPISA	TELERGIPE	TELERJ	TELERN	TELERON	TELESC
DISPÊNDIOS						
DISPÊNDIOS DE CAPITAL	818.015	729.594	28.961.043	1.052.425	975.712	5.634.223
INVESTIMENTOS	772.527	611.903	23.906.002	907.802	688.616	4.492.894
AMORTIZAÇÕES - PRINCIPAL	9.377	17.748	1.419.673	0	154.565	25.472
INTERNAS	0	0	1.339.255	0	154.565	0
EXTERNAS	9.377	17.748	80.418	0	0	25.472
RESOLUÇÃO 63	0	0	0	0	0	0
OUTROS DISPÊNDIOS DE CAPITAL	36.111	99.943	3.635.368	144.623	132.531	1.115.857
DISPÊNDIOS CORRENTES	2.405.942	1.637.144	43.593.153	2.712.342	2.236.692	16.966.462
PESSOAL	807.265	575.038	21.276.275	1.142.104	545.015	3.853.048
MATERIAIS E PRODUTOS	82.421	59.939	1.578.026	82.281	100.276	285.663
SERVIÇOS DE TERCEIROS	270.622	311.256	3.238.934	240.277	365.710	1.255.675
TRIB. E IMPOSTOS PARAFISCAIS	773.900	607.772	14.867.919	1.047.053	1.099.038	8.247.924
ENCARGOS FINANCEIROS	20.087	13.505	1.585.041	81.744	43.631	236.251
INTERNAS	19.884	12.872	1.567.964	81.744	43.631	236.251
EXTERNAS	203	633	17.077	0	0	0
RESOLUÇÃO 63	0	0	0	0	0	0
OUTROS DISPÊNDIOS CORRENTES	451.647	69.634	1.046.958	118.883	83.022	3.087.901
TOTAL DISPÊNDIOS/APLICAÇÕES	3.223.957	2.366.738	72.554.196	3.764.767	3.212.404	22.600.685
RECURSOS						
RECEITAS	2.513.777	2.048.524	55.856.397	2.806.183	2.403.721	12.150.706
SUBSÍDIOS DO TESOUREIRO	0	0	0	0	0	0
VENDA DE BENS E SERVIÇOS	2.130.314	1.846.787	47.740.560	2.694.875	2.162.942	11.165.967
DEMAIS OPERACIONAIS	201.825	107.338	3.305.666	104.470	224.628	768.355
NÃO OPERACIONAL	181.638	94.399	4.610.171	6.838	16.151	216.384
RECURSOS P/ AUMENTO DO PATR. LÍQUIDO	81.963	184.561	3.029.163	124.204	98.261	917.747
TESOUREIRO	0	0	0	0	0	0
F.N.D.	0	0	0	0	0	0
PARTIC. NO CAPITAL - EMPRESAS ESTATAIS	0	0	0	0	0	0
PARTIC. NO CAPITAL - MERCADO ABERTO	0	0	0	0	0	0
OUTROS	81.963	184.561	3.029.163	124.204	98.261	917.747
RETORNO DE APLIC. FINANC. A L. PRAZO	0	0	0	0	0	36.815
OPERAÇÕES DE CRÉDITO	0	0	3.187.648	0	6.177	0
INTERNAS - MOEDA	0	0	0	0	6.177	0
INTERNAS - BENS E SERVIÇOS	0	0	3.187.648	0	0	0
RESOLUÇÃO 63	0	0	0	0	0	0
EXTERNAS - MOEDA	0	0	0	0	0	0
EXTERNAS - BENS E SERVIÇOS	0	0	0	0	0	0
OUTROS RECURSOS	0	0	0	0	0	0
TESOUREIRO	0	0	0	0	0	0
F.N.D.	0	0	0	0	0	0
OUTROS	0	0	0	0	0	0
TOTAL DOS RECURSOS	2.595.740	2.233.085	61.873.208	2.930.387	2.508.159	13.105.268
VARIÇÃO OPER. CRÉD. CURTO PRAZO	19.144	(10.535)	(579.941)	(34.889)	37.382	0
OUTRAS VAR. DE CAPITAL DE GIRO	647.740	194.783	11.483.078	912.667	734.014	9.788.850
VARIÇÃO DO DISPONÍVEL	(38.667)	(50.595)	(222.149)	(43.398)	(67.151)	(293.433)
TOTAL DOS RECURSOS LÍQUIDOS	3.223.957	2.366.738	72.554.196	3.764.767	3.212.404	22.600.685

PROGRAMA DE DISPÊNDIOS GLOBAIS - P.D.G.
FORMAÇÃO DE POUPANÇA E FINANCIAMENTO DOS INVESTIMENTOS - 1990

EMPRESAS DO SETOR PRODUTIVO ESTATAL - S.P.E.

Valores em Cr\$ mil

ESPECIFICAÇÃO	GRUPO TELEBRAS					
	TELEPISA	TELERGIPE	TELERJ	TELERN	TELERON	TELESC
A. RECURSOS	2.513.777	2.048.524	55.656.397	2.806.183	2.403.721	12.187.521
1. RECEITA OPERACIONAL	2.332.139	1.954.125	51.046.226	2.799.345	2.387.570	11.934.322
2. OUTROS RECURSOS	181.638	94.399	4.610.171	6.838	16.151	253.199
B. DISPÊNDIOS CORRENTES	2.385.855	1.623.639	42.008.112	2.830.598	2.193.061	16.730.211
1. PESSOAL E ENCARGOS	807.265	575.038	21.278.275	1.142.104	545.015	3.853.048
2. OUTROS CUSTEIOS	1.578.590	1.048.601	20.731.837	1.488.494	1.648.046	12.877.163
C. GERAÇÃO PRÓPRIA BRUTA (A-B)	127.922	424.885	13.648.285	175.585	210.660	(4.542.690)
D. JUROS E OUTROS	20.087	13.505	1.585.041	81.744	43.631	236.251
1. INTERNOS	19.884	2.317	486.434	0	2.904	208.789
2. EXTERNOS E RESOLUÇÃO 63	203	633	17.077	0	0	0
3. OUTROS	0	10.555	1.081.530	81.744	40.727	27.462
E. GERAÇÃO PRÓPRIA LÍQUIDA (C-D)	107.835	411.380	12.063.244	93.841	167.029	(4.778.941)
F. RECURSOS PARA AUMENTO DO PATR. LÍQUIDO	81.963	184.561	3.029.163	124.204	98.261	917.747
1. TESOURO	0	0	0	0	0	0
2. DEMAIS	81.963	184.561	3.029.163	124.204	98.261	917.747
G. RECURSOS DE OPERAÇÕES DE CRÉDITO	0	0	3.187.648	0	6.177	0
1. INTERNAS	0	0	3.187.648	0	6.177	0
2. EXTERNAS E RESOLUÇÃO 63	0	0	0	0	0	0
3. DEBENTURES	0	0	0	0	0	0
4. EMP./FINANC. NÃO INST. FINANCEIRA	0	0	0	0	0	0
H. POUPANÇA LÍQUIDA (E+F+G)	189.798	595.941	18.280.055	218.045	271.467	(3.861.194)
I. AMORTIZAÇÕES	9.377	17.748	1.419.673	0	154.565	25.472
1. INTERNAS	0	0	0	0	7.096	0
2. EXTERNAS E RESOLUÇÃO 63	9.377	17.748	80.418	0	0	25.472
3. OUTRAS FONTES	0	0	1.339.255	0	147.469	0
J. OUTROS DISPÊNDIOS DE CAPITAL	36.111	99.943	3.635.368	144.623	132.531	1.115.857
K. POUPANÇA LÍQUIDA PARA INVESTIMENTOS (H-I-J)	144.310	478.250	13.225.014	73.422	(15.629)	(5.002.523)
L. VARIAÇÃO DO DISPONÍVEL	38.667	50.595	222.149	43.398	67.151	293.433
M. VARIAÇÃO DO ENDIVIDAMENTO DE CURTO PRAZO	666.884	184.248	10.903.137	877.778	771.396	9.788.850
1. VARIAÇÃO DE CAPITAL DE GIRO	626.455	221.593	10.772.910	846.801	603.318	9.737.873
2. VARIAÇÃO DE EMPRÉSTIMOS DE CURTO PRAZO	19.144	(10.535)	(579.941)	(34.889)	37.382	0
3. AJUSTE DE RECEITA E DESPESA FINANCEIRA	21.285	(26.810)	710.168	65.866	130.696	50.977
N. INVESTIMENTOS (K-L+M)	772.527	611.903	23.906.002	907.802	688.616	4.492.894

SEPLAN/SEST

PROGRAMA DE DISPÊNDIOS GLOBAIS - P.D.G.

REALIZADO DO ORÇAMENTO - 1990

EMPRESAS DO SETOR PRODUTIVO ESTATAL - S.P.E.

Valores em Cr\$ mil

ESPECIFICAÇÃO	GRUPO TELEBRAS				
	TELESP	TELEST	TELMA	TELPA	TELPE
DISPÊNDIOS					
DISPÊNDIOS DE CAPITAL	42.539.689	2.775.810	1.231.864	922.882	3.703.404
INVESTIMENTOS	28.753.090	2.191.746	975.061	775.423	3.197.613
AMORTIZAÇÕES - PRINCIPAL	8.056.033	152.977	133.311	0	111.303
INTERNAS	7.346.314	146.650	76.962	0	1
EXTERNAS	627.984	6.327	56.349	0	111.302
RESOLUÇÃO 63	81.735	0	0	0	0
OUTROS DISPÊNDIOS DE CAPITAL	5.730.566	431.087	123.492	147.459	394.488
DISPÊNDIOS CORRENTES	142.139.600	6.544.366	3.847.495	4.078.061	9.937.999
PESSOAL	38.164.322	2.928.525	1.009.707	1.158.649	2.859.907
MATERIAIS E PRODUTOS	3.428.408	239.727	144.250	96.799	241.765
SERVIÇOS DE TERCEIROS	11.375.407	573.344	450.873	410.961	980.304
TRIB. E IMPOSTOS PARAFISCAIS	43.792.498	2.335.395	1.529.874	771.415	4.459.663
ENCARGOS FINANCEIROS	41.963.542	166.123	265.074	446.469	942.121
INTERNAS	41.922.097	143.136	265.074	446.469	937.944
EXTERNAS	36.382	22.987	0	0	4.177
RESOLUÇÃO 63	5.063	0	0	0	0
OUTROS DISPÊNDIOS CORRENTES	3.415.423	301.252	447.717	1.193.768	454.239
TOTAL DISPÊNDIOS/APLICAÇÕES	184.679.289	9.320.176	5.079.359	5.000.943	13.641.403
RECURSOS					
RECEITAS	129.500.018	7.158.686	4.410.064	3.850.249	10.128.081
SUBSÍDIOS DO TESOUREIRO	0	0	0	0	0
VENDA DE BENS E SERVIÇOS	120.377.121	6.340.034	3.701.455	3.340.300	9.112.519
DEMAIS OPERACIONAIS	7.715.866	350.470	91.264	354.024	952.193
NÃO OPERACIONAL	1.407.031	468.182	617.345	155.925	63.369
RECURSOS P/ AUMENTO DO PATR. LÍQUIDO	6.436.799	265.451	227.359	115.816	1.363.693
TESOUREIRO	0	0	0	0	0
F.N.D.	0	0	0	0	0
PARTIC. NO CAPITAL - EMPRESAS ESTATAIS	0	0	0	0	0
PARTIC. NO CAPITAL - MERCADO ABERTO	0	0	0	0	0
OUTROS	6.436.799	265.451	227.359	115.816	1.363.693
RETORNO DE APLIC. FINANC. A L. PRAZO	62.985	0	0	102.250	12.289
OPERAÇÕES DE CRÉDITO	199.544	0	0	0	0
INTERNAS - MOEDA	0	0	0	0	0
INTERNAS - BENS E SERVIÇOS	199.544	0	0	0	0
RESOLUÇÃO 63	0	0	0	0	0
EXTERNAS - MOEDA	0	0	0	0	0
EXTERNAS - BENS E SERVIÇOS	0	0	0	0	0
OUTROS RECURSOS	21.088.001	0	0	407.420	7.976
TESOUREIRO	0	0	0	0	0
F.N.D.	0	0	0	0	0
OUTROS	21.088.001	0	0	407.420	7.976
TOTAL DOS RECURSOS	157.287.347	7.424.137	4.637.423	4.475.735	11.512.039
VARIAÇÃO OPER. CRÉD. CURTO PRAZO	(18.373.170)	(133.866)	(513.361)	(274.101)	(376.966)
OUTRAS VAR. DE CAPITAL DE GIRO	48.334.968	2.091.643	1.052.064	989.066	2.649.901
VARIAÇÃO DO DISPONÍVEL	(589.856)	(61.738)	(96.767)	(189.757)	(143.571)
TOTAL DOS RECURSOS LÍQUIDOS	184.679.289	9.320.176	5.079.359	5.000.943	13.641.403

PROGRAMA DE DISPÊNDIOS GLOBAIS - P.D.G.
FORMAÇÃO DE POUPANÇA E FINANCIAMENTO DOS INVESTIMENTOS - 1990

EMPRESAS DO SETOR PRODUTIVO ESTATAL - S.P.E.

Valores em Cr\$ mil

ESPECIFICAÇÃO	GRUPO TELEBRAS				
	TELESP	TELEST	TELMA	TELPA	TELPE
A. RECURSOS	129.563.003	7.158.686	4.410.064	4.359.919	10.140.370
1. RECEITA OPERACIONAL	128.092.987	6.690.504	3.792.719	3.694.324	10.064.712
2. OUTROS RECURSOS	1.470.016	468.182	617.345	665.595	75.658
B. DISPÊNDIOS CORRENTES	100.176.058	6.378.243	3.582.421	3.631.592	8.995.878
1. PESSOAL E ENCARGOS	38.184.322	2.928.525	1.009.707	1.158.649	2.859.907
2. OUTROS CUSTEIOS	62.011.736	3.449.718	2.572.714	2.472.943	6.135.971
C. GERAÇÃO PRÓPRIA BRUTA (A-B)	29.386.945	780.443	827.643	728.327	1.144.492
D. JUROS E OUTROS	41.963.542	166.123	265.074	446.469	942.121
1. INTERNOS	1.956.049	32.698	265.074	11.636	825.785
2. EXTERNOS E RESOLUÇÃO 63	41.445	22.987	0	0	4.177
3. OUTROS	39.966.048	110.438	0	434.833	112.159
E. GERAÇÃO PRÓPRIA LÍQUIDA (C-D)	(12.576.597)	614.320	562.569	281.858	202.371
F. RECURSOS PARA AUMENTO DO PATR. LÍQUIDO	6.436.799	265.451	227.359	115.816	1.363.693
1. TESOURO	0	0	0	0	0
2. DEMAIS	6.436.799	265.451	227.359	115.816	1.363.693
G. RECURSOS DE OPERAÇÕES DE CRÉDITO	21.287.545	0	0	0	7.976
1. INTERNAS	199.544	0	0	0	0
2. EXTERNAS E RESOLUÇÃO 63	0	0	0	0	0
3. DEBENTURES	0	0	0	0	0
4. EMP./FINANC. NÃO INST. FINANCEIRA	21.088.001	0	0	0	7.976
H. POUPANÇA LÍQUIDA (E+F+G)	15.147.747	879.771	789.928	397.674	1.574.040
I. AMORTIZAÇÕES	8.056.033	152.977	133.311	0	111.303
1. INTERNAS	140.913	2.307	34.380	0	0
2. EXTERNAS E RESOLUÇÃO 63	709.719	6.327	56.349	0	111.302
3. OUTRAS FONTES	7.205.401	144.343	42.582	0	1
J. OUTROS DISPÊNDIOS DE CAPITAL	5.730.566	431.087	123.492	147.459	394.488
K. POUPANÇA LÍQUIDA PARA INVESTIMENTOS (H-I-J)	1.361.148	295.707	533.125	250.215	1.068.249
L. VARIAÇÃO DO DISPONÍVEL	569.856	61.738	96.767	189.757	143.571
M. VARIAÇÃO DO ENDIVIDAMENTO DE CURTO PRAZO	27.961.798	1.957.777	538.703	714.965	2.272.935
1. VARIAÇÃO DE CAPITAL DE GIRO	30.810.728	2.016.584	788.770	945.311	2.303.389
2. VARIAÇÃO DE EMPRÉSTIMOS DE CURTO PRAZO	(18.373.170)	(133.866)	(513.361)	(274.101)	(376.966)
3. AJUSTE DE RECEITA E DESPESA FINANCEIRA	15.524.240	75.059	263.294	43.755	348.512
N. INVESTIMENTOS (K-L+M)	28.753.090	2.191.746	975.061	775.423	3.197.613

SEPLAN/SEST

PROGRAMA DE DISPÊNDIOS GLOBAIS - P.D.G.

REALIZADO DO ORÇAMENTO - 1990

EMPRESAS DO SETOR PRODUTIVO ESTATAL - S.P.E.

Valores em Cr\$ mil

ESPECIFICAÇÃO	DEMAIS EMPRESAS DO S.P.E.					
	ACOMINAS	AFP	AGEF	BB-CAR	BB-COR	CAEEB
DISPÊNDIOS						
DISPÊNDIOS DE CAPITAL	11.469.219	147.728	107.516	0	0	178
INVESTIMENTOS	9.728.784	69.670	95.034	0	0	0
AMORTIZAÇÕES - PRINCIPAL	664.341	3.667	12.482	0	0	0
INTERNAS	664.341	3.667	12.482	0	0	0
EXTERNAS	0	0	0	0	0	0
RESOLUÇÃO 63	0	0	0	0	0	0
OUTROS DISPÊNDIOS DE CAPITAL	1.076.094	74.391	0	0	0	178
DISPÊNDIOS CORRENTES	69.753.356	12.401.746	862.571	4.592.308	972.418	4.337.766
PESSOAL	11.285.862	2.702.601	350.245	577.083	174.087	2.383.739
MATERIAIS E PRODUTOS	13.940.833	4.580.950	31.052	2.823	186	11.006
SERVIÇOS DE TERCEIROS	7.863.498	815.144	344.907	1.210.121	472.445	0
TRIB. E IMPOSTOS PARAFISCAIS	4.454.154	924.996	57.338	235.222	321.050	33.289
ENCARGOS FINANCEIROS	30.355.576	2.783.892	1.640	0	0	1.538.291
INTERNAS	30.354.238	2.691.055	1.640	0	0	1.538.291
EXTERNAS	1.338	5	0	0	0	0
RESOLUÇÃO 63	0	92.832	0	0	0	0
OUTROS DISPÊNDIOS CORRENTES	1.853.433	594.163	77.389	2.567.059	4.650	371.441
TOTAL DISPÊNDIOS/APLICAÇÕES	81.222.575	12.549.474	970.087	4.592.308	972.418	4.337.944
RECURSOS						
RECEITAS	43.655.464	9.260.562	1.404.569	9.290.610	1.276.280	3.344.818
SUBSÍDIOS DO TESOURO	0	0	0	0	0	0
VENDA DE BENS E SERVIÇOS	35.730.223	8.958.591	1.243.474	2.237.535	747.919	376.697
DEMAIS OPERACIONAIS	7.904.811	276.030	160.205	7.053.075	528.361	2.940.340
NÃO OPERACIONAL	20.430	25.941	890	0	0	27.781
RECURSOS P/ AUMENTO DO PATR. LÍQUIDO	0	137.143	0	195.100	0	0
TESOURO	0	137.143	0	0	0	0
F.N.D.	0	0	0	0	0	0
PARTIC. NO CAPITAL - EMPRESAS ESTATAIS	0	0	0	195.100	0	0
PARTIC. NO CAPITAL - MERCADO ABERTO	0	0	0	0	0	0
OUTROS	0	0	0	0	0	0
RETORNO DE APLIC. FINANC. A L. PRAZO	12.354.316	0	0	0	0	0
OPERAÇÕES DE CRÉDITO	1.639.313	0	0	0	0	0
INTERNAS - MOEDA	1.634.482	0	0	0	0	0
INTERNAS - BENS E SERVIÇOS	0	0	0	0	0	0
RESOLUÇÃO 63	0	0	0	0	0	0
EXTERNAS - MOEDA	0	0	0	0	0	0
EXTERNAS - BENS E SERVIÇOS	4.831	0	0	0	0	0
OUTROS RECURSOS	0	0	0	0	0	1.100.500
TESOURO	0	0	0	0	0	1.100.500
F.N.D.	0	0	0	0	0	0
OUTROS	0	0	0	0	0	0
TOTAL DOS RECURSOS	57.649.093	9.397.705	1.404.569	9.485.710	1.276.280	4.445.318
VARIAÇÃO OPER. CRÉD. CURTO PRAZO	3.688.077	679.296	0	0	0	0
OUTRAS VAR. DE CAPITAL DE GIRO	19.923.216	2.482.909	(416.963)	0	571.000	497.877
VARIAÇÃO DO DISPONÍVEL	(35.811)	(10.436)	(17.519)	(4.893.402)	(874.862)	(605.251)
TOTAL DOS RECURSOS LÍQUIDOS	81.222.575	12.549.474	970.087	4.592.308	972.418	4.337.944

SEPLAN/SEST

PROGRAMA DE DISPÊNDIOS GLOBAIS - P.D.G.
FORMAÇÃO DE POUPANÇA E FINANCIAMENTO DOS INVESTIMENTOS - 1990

EMPRESAS DO SETOR PRODUTIVO ESTATAL - S.P.E.

Valores em Cr\$ mil

ESPECIFICAÇÃO	DEMAIS EMPRESAS DO S.P.E.					
	ACOMINAS	AFP	AGEF	BB-CAR	BB-COR	CAEEB
A. RECURSOS	56.009.780	9.260.562	1.404.569	9.290.610	1.276.280	4.445.318
1. RECEITA OPERACIONAL	43.635.034	9.234.621	1.403.679	9.290.610	1.276.280	3.317.037
2. OUTROS RECURSOS	12.374.746	25.941	890	0	0	1.128.281
B. DISPÊNDIOS CORRENTES	39.397.780	9.617.854	860.931	4.592.308	972.418	2.799.475
1. PESSOAL E ENCARGOS	11.285.862	2.702.601	350.245	577.083	174.087	2.383.739
2. OUTROS CUSTEIOS	28.111.918	6.915.253	510.686	4.015.225	798.331	415.736
C. GERAÇÃO PRÓPRIA BRUTA (A-B)	16.612.000	(357.292)	543.638	4.698.302	303.862	1.645.843
D. JUROS E OUTROS	30.355.576	2.783.892	1.640	0	0	1.538.291
1. INTERNOS	30.354.238	1.326.249	1.640	0	0	0
2. EXTERNOS E RESOLUÇÃO 63	1.338	92.837	0	0	0	0
3. OUTROS	0	1.364.806	0	0	0	1.538.291
E. GERAÇÃO PRÓPRIA LÍQUIDA (C-D)	(13.743.576)	(3.141.184)	541.998	4.698.302	303.862	107.552
F. RECURSOS PARA AUMENTO DO PATR. LÍQUIDO	0	137.143	0	195.100	0	0
1. TESOURO	0	137.143	0	0	0	0
2. DEMAIS	0	0	0	195.100	0	0
G. RECURSOS DE OPERAÇÕES DE CRÉDITO	1.639.313	0	0	0	0	0
1. INTERNAS	1.634.482	0	0	0	0	0
2. EXTERNAS E RESOLUÇÃO 63	4.831	0	0	0	0	0
3. DEBENTURES	0	0	0	0	0	0
4. EMP./FINANC. NÃO INST. FINANCEIRA	0	0	0	0	0	0
H. POUPANÇA LÍQUIDA (E+F+G)	(12.104.263)	(3.004.041)	541.998	4.893.402	303.862	107.552
I. AMORTIZAÇÕES	664.341	3.667	12.482	0	0	0
1. INTERNAS	664.341	3.667	12.482	0	0	0
2. EXTERNAS E RESOLUÇÃO 63	0	0	0	0	0	0
3. OUTRAS FONTES	0	0	0	0	0	0
J. OUTROS DISPÊNDIOS DE CAPITAL	1.076.094	74.391	0	0	0	178
K. POUPANÇA LÍQUIDA PARA INVESTIMENTOS (H-I-J)	(13.844.698)	(3.082.099)	529.516	4.893.402	303.862	107.374
L. VARIAÇÃO DO DISPONÍVEL	35.811	10.436	17.519	4.893.402	874.862	605.251
M. VARIAÇÃO DO ENDIVIDAMENTO DE CURTO PRAZO	23.609.293	3.162.205	(416.963)	0	571.000	497.877
1. VARIAÇÃO DE CAPITAL DE GIRO	15.013.553	1.194.887	(1.098.111)	0	597.400	347.977
2. VARIAÇÃO DE EMPRÉSTIMOS DE CURTO PRAZO	3.686.077	679.296	0	0	0	0
3. AJUSTE DE RECEITA E DESPESA FINANCEIRA	4.909.663	1.288.022	681.148	0	(26.400)	149.900
N. INVESTIMENTOS (K-L+M)	9.728.784	69.670	95.034	0	0	0

SEPLAN/SEST

PROGRAMA DE DISPÊNDIOS GLOBAIS - P.D.G.
REALIZADO DO ORÇAMENTO - 1990

EMPRESAS DO SETOR PRODUTIVO ESTATAL - S.P.E.

Valores em Cr\$ mil

ESPECIFICAÇÃO	DEMAIS EMPRESAS DO S.P.E.					
	CAER	CAESA	CARAIBA	CDC	CDP	CDRJ
DISPÊNDIOS						
DISPÊNDIOS DE CAPITAL	2.093.811	630.739	41.537	32.484	16.222	441.660
INVESTIMENTOS	2.093.811	630.739	41.537	32.484	16.222	300.371
AMORTIZAÇÕES - PRINCIPAL	0	0	0	0	0	141.289
INTERNAS	0	0	0	0	0	141.289
EXTERNAS	0	0	0	0	0	0
RESOLUÇÃO 63	0	0	0	0	0	0
OUTROS DISPÊNDIOS DE CAPITAL	0	0	0	0	0	0
DISPÊNDIOS CORRENTES	374.686	434.241	5.065.338	723.572	1.383.878	7.401.188
PESSOAL	276.260	280.168	1.541.729	547.718	762.568	5.000.879
MATERIAIS E PRODUTOS	41.846	50.161	641.724	19.453	37.028	185.052
SERVIÇOS DE TERCEIROS	26.565	29.547	1.025.824	80.396	335.897	1.219.485
TRIB. E IMPOSTOS PARAFISCAIS	7.805	7.020	881.465	5.099	74.686	208.492
ENCARGOS FINANCEIROS	0	0	0	0	0	13.433
INTERNAS	0	0	0	0	0	13.433
EXTERNAS	0	0	0	0	0	0
RESOLUÇÃO 63	0	0	0	0	0	0
OUTROS DISPÊNDIOS CORRENTES	22.210	67.345	974.596	70.906	173.699	773.847
TOTAL DISPÊNDIOS/APLICAÇÕES	2.468.497	1.064.980	5.106.875	756.056	1.400.100	7.842.848
RECURSOS						
RECEITAS	379.186	229.362	5.325.041	1.003.851	1.197.186	11.236.393
SUBSÍDIOS DO TESOURO	0	0	0	0	0	14.315
VENDA DE BENS E SERVIÇOS	365.677	203.151	4.681.986	873.000	1.122.504	8.218.106
DEMAIS OPERACIONAIS	0	15.079	161.349	129.295	53.977	2.775.107
NÃO OPERACIONAL	13.509	11.132	481.706	1.556	20.705	228.865
RECURSOS P/ AUMENTO DO PATR. LÍQUIDO	380.614	643.558	0	0	0	183.099
TESOURO	0	0	0	0	0	183.099
F.N.D.	0	0	0	0	0	0
PARTIC. NO CAPITAL - EMPRESAS ESTATAIS	0	0	0	0	0	0
PARTIC. NO CAPITAL - MERCADO ABERTO	0	0	0	0	0	0
OUTROS	380.614	643.558	0	0	0	0
RETORNO DE APLIC. FINANC. A L. PRAZO	0	0	0	0	0	0
OPERAÇÕES DE CRÉDITO	1.699.701	74.866	0	0	0	0
INTERNAS - MOEDA	1.699.701	74.866	0	0	0	0
INTERNAS - BENS E SERVIÇOS	0	0	0	0	0	0
RESOLUÇÃO 63	0	0	0	0	0	0
EXTERNAS - MOEDA	0	0	0	0	0	0
EXTERNAS - BENS E SERVIÇOS	0	0	0	0	0	0
OUTROS RECURSOS	13.496	0	0	0	0	0
TESOURO	0	0	0	0	0	0
F.N.D.	0	0	0	0	0	0
OUTROS	13.496	0	0	0	0	0
TOTAL DOS RECURSOS	2.472.997	947.786	5.325.041	1.003.851	1.197.186	11.419.492
VARIAÇÃO OPER. CRÉD. CURTO PRAZO	0	0	0	0	0	0
OUTRAS VAR. DE CAPITAL DE GIRO	0	122.780	(125.516)	(223.357)	280.719	(1.343.279)
VARIAÇÃO DO DISPONÍVEL	(4.500)	(5.589)	(92.650)	(24.438)	(77.805)	(2.233.365)
TOTAL DOS RECURSOS LÍQUIDOS	2.468.497	1.064.980	5.106.875	756.056	1.400.100	7.842.848

PROGRAMA DE DISPÊNDIOS GLOBAIS - P.D.G.
FORMAÇÃO DE POUPANÇA E FINANCIAMENTO DOS INVESTIMENTOS - 1990

EMPRESAS DO SETOR PRODUTIVO ESTATAL - S.P.E.

Valores em Cr\$ mil

ESPECIFICAÇÃO	DEMAIS EMPRESAS DO S.P.E.					
	CAER	CAESA	CARAIBA	CDC	CDP	CDRJ
A. RECURSOS	392.682	229.362	5.325.041	1.003.851	1.197.186	11.236.393
1. RECEITA OPERACIONAL	365.677	218.230	4.843.335	1.002.295	1.176.481	10.993.213
2. OUTROS RECURSOS	27.005	11.132	481.706	1.556	20.705	243.180
B. DISPÊNDIOS CORRENTES	374.686	434.241	5.065.338	723.572	1.383.878	7.387.755
1. PESSOAL E ENCARGOS	276.260	280.168	1.541.729	547.718	762.568	5.000.879
2. OUTROS CUSTEIOS	98.426	154.073	3.523.609	175.854	621.310	2.386.876
C. GERAÇÃO PRÓPRIA BRUTA (A-B)	17.996	(204.879)	259.703	280.279	(186.692)	3.848.638
D. JUROS E OUTROS	0	0	0	0	0	13.433
1. INTERNOS	0	0	0	0	0	13.433
2. EXTERNOS E RESOLUÇÃO 63	0	0	0	0	0	0
3. OUTROS	0	0	0	0	0	0
E. GERAÇÃO PRÓPRIA LÍQUIDA (C-D)	17.996	(204.879)	259.703	280.279	(186.692)	3.835.205
F. RECURSOS PARA AUMENTO DO PATR. LÍQUIDO	380.614	643.558	0	0	0	183.099
1. TESOURO	0	0	0	0	0	183.099
2. DEMAIS	380.614	643.558	0	0	0	0
G. RECURSOS DE OPERAÇÕES DE CRÉDITO	1.699.701	74.866	0	0	0	0
1. INTERNAS	1.699.701	74.866	0	0	0	0
2. EXTERNAS E RESOLUÇÃO 63	0	0	0	0	0	0
3. DEBENTURES	0	0	0	0	0	0
4. EMP./FINANC. NÃO INST. FINANCEIRA	0	0	0	0	0	0
H. POUPANÇA LÍQUIDA (E+F+G)	2.098.311	513.545	259.703	280.279	(186.692)	4.018.304
I. AMORTIZAÇÕES	0	0	0	0	0	141.289
1. INTERNAS	0	0	0	0	0	141.289
2. EXTERNAS E RESOLUÇÃO 63	0	0	0	0	0	0
3. OUTRAS FONTES	0	0	0	0	0	0
J. OUTROS DISPÊNDIOS DE CAPITAL	0	0	0	0	0	0
K. POUPANÇA LÍQUIDA PARA INVESTIMENTOS (H-I-J)	2.098.311	513.545	259.703	280.279	(186.692)	3.877.015
L. VARIAÇÃO DO DISPONÍVEL	4.500	5.586	92.650	24.438	77.805	2.233.365
M. VARIAÇÃO DO ENDIVIDAMENTO DE CURTO PRAZO	0	122.780	(125.516)	(223.357)	280.719	(1.343.279)
1. VARIAÇÃO DE CAPITAL DE GIRO	0	122.780	85.589	(223.357)	242.957	(1.343.279)
2. VARIAÇÃO DE EMPRÉSTIMOS DE CURTO PRAZO	0	0	0	0	0	0
3. AJUSTE DE RECEITA E DESPESA FINANCEIRA	0	0	(211.105)	0	37.762	0
N. INVESTIMENTOS (K-L+M)	2.093.811	630.739	41.537	32.484	16.222	300.371

SEPLAN/SEST

PROGRAMA DE DISPÊNDIOS GLOBAIS - P.D.G.

REALIZADO DO ORÇAMENTO - 1990

EMPRESAS DO SETOR PRODUTIVO ESTATAL - S.P.E.

Valores em Cr\$ mil

ESPECIFICAÇÃO	DEMAIS EMPRESAS DO S.P.E.					
	CEA	CELMA	CEPEL	CMB	COBAL	COBRA
DISPÊNDIOS						
DISPÊNDIOS DE CAPITAL	411.857	49.760	57.557	1.008.863	561	669.941
INVESTIMENTOS	411.857	49.760	28.046	656.157	561	601.992
AMORTIZAÇÕES - PRINCIPAL	0	0	29.511	78.576	0	67.949
INTERNAS	0	0	29.511	0	0	67.949
EXTERNAS	0	0	0	78.576	0	0
RESOLUÇÃO 63	0	0	0	0	0	0
OUTROS DISPÊNDIOS DE CAPITAL	0	0	0	274.130	0	0
DISPÊNDIOS CORRENTES	2.727.776	4.061.501	2.098.134	11.398.108	19.018.934	10.819.459
PESSOAL	936.996	1.474.879	1.631.448	2.810.720	2.341.913	2.355.481
MATERIAIS E PRODUTOS	406.247	1.632.981	29.215	5.680.294	12.255.407	1.894.067
SERVIÇOS DE TERCEIROS	122.864	314.937	289.545	801.860	490.567	742.221
TRIB. E IMPOSTOS PARAFISCAIS	173.402	332.585	21.026	1.688.988	3.066.959	1.390.286
ENCARGOS FINANCEIROS	0	13.597	7.702	95.198	448.383	1.094.624
INTERNAS	0	13.597	7.702	0	448.383	516.320
EXTERNAS	0	0	0	95.198	0	8.693
RESOLUÇÃO 63	0	0	0	0	0	569.611
OUTROS DISPÊNDIOS CORRENTES	1.088.267	292.522	119.198	321.048	415.705	3.342.780
TOTAL DISPÊNDIOS/APLICAÇÕES	3.139.633	4.111.261	2.155.691	12.406.971	19.019.495	11.489.400
RECURSOS						
RECEITAS	1.112.711	4.468.840	2.178.751	14.052.876	20.864.256	8.318.534
SUBSÍDIOS DO TESOURO	0	0	0	0	1.750.000	0
VENDA DE BENS E SERVIÇOS	983.702	4.049.351	0	11.184.768	16.980.514	8.059.632
DEMAIS OPERACIONAIS	100.897	343.453	89.839	2.842.236	1.793.206	0
NÃO OPERACIONAL	28.112	76.036	2.088.912	25.872	340.536	258.902
RECURSOS P/ AUMENTO DO PATR. LÍQUIDO	358.555	0	0	0	27.000	35.450
TESOURO	476	0	0	0	27.000	0
F.N.D.	0	0	0	0	0	0
PARTIC. NO CAPITAL - EMPRESAS ESTATAIS	0	0	0	0	0	35.450
PARTIC. NO CAPITAL - MERCADO ABERTO	0	0	0	0	0	0
OUTROS	358.079	0	0	0	0	0
RETORNO DE APLIC. FINANC. A L. PRAZO	0	0	0	0	0	0
OPERAÇÕES DE CRÉDITO	0	0	0	349.422	0	0
INTERNAS - MOEDA	0	0	0	0	0	0
INTERNAS - BENS E SERVIÇOS	0	0	0	0	0	0
RESOLUÇÃO 63	0	0	0	0	0	0
EXTERNAS - MOEDA	0	0	0	0	0	0
EXTERNAS - BENS E SERVIÇOS	0	0	0	349.422	0	0
OUTROS RECURSOS	0	0	49.084	0	0	0
TESOURO	0	0	0	0	0	0
F.N.D.	0	0	0	0	0	0
OUTROS	0	0	49.084	0	0	0
TOTAL DOS RECURSOS	1.471.266	4.468.840	2.227.835	14.402.298	20.891.256	8.353.984
VARIAÇÃO OPER. CRÉD. CURTO PRAZO	0	0	0	341.414	0	72.958
OUTRAS VAR. DE CAPITAL DE GIRO	1.695.289	(157.227)	(81)	(2.248.031)	(1.010.233)	3.129.965
VARIAÇÃO DO DISPONÍVEL	(26.922)	(200.352)	(72.063)	(88.710)	(861.528)	(67.507)
TOTAL DOS RECURSOS LÍQUIDOS	3.139.633	4.111.261	2.155.691	12.406.971	19.019.495	11.489.400

PROGRAMA DE DISPÊNDIOS GLOBAIS - P.D.G.
FORMAÇÃO DE POUPANÇA E FINANCIAMENTO DOS INVESTIMENTOS - 1990

EMPRESAS DO SETOR PRODUTIVO ESTATAL - S.P.E.

Valores em Cr\$ mil

ESPECIFICAÇÃO	DEMAIS EMPRESAS DO S.P.E.					
	CEA	CELMA	CEPEL	CMB	COBAL	COBRA
A. RECURSOS	1.112.711	4.468.840	2.227.835	14.052.876	20.864.256	8.318.534
1. RECEITA OPERACIONAL	1.084.599	4.392.804	89.839	14.027.004	18.773.720	8.059.632
2. OUTROS RECURSOS	28.112	76.036	2.137.996	25.872	2.090.536	258.902
B. DISPÊNDIOS CORRENTES	2.727.776	4.047.904	2.090.432	11.302.910	18.570.551	9.724.835
1. PESSOAL E ENCARGOS	936.996	1.474.879	1.631.448	2.810.720	2.341.913	2.355.481
2. OUTROS CUSTEIOS	1.790.780	2.573.025	458.984	8.492.190	16.228.638	7.369.354
C. GERAÇÃO PRÓPRIA BRUTA (A-B)	(1.615.065)	420.936	137.403	2.749.966	2.293.705	(1.406.301)
D. JUROS E OUTROS	0	13.597	7.702	95.198	448.383	1.094.624
1. INTERNOS	0	12.667	7.702	0	0	516.320
2. EXTERNOS E RESOLUÇÃO 63	0	0	0	95.198	0	578.304
3. OUTROS	0	930	0	0	448.383	0
E. GERAÇÃO PRÓPRIA LÍQUIDA (C-D)	(1.615.065)	407.339	129.701	2.654.768	1.845.322	(2.500.925)
F. RECURSOS PARA AUMENTO DO PATR. LÍQUIDO	358.555	0	0	0	27.000	35.450
1. TESOURO	476	0	0	0	27.000	0
2. DEMAIS	358.079	0	0	0	0	35.450
G. RECURSOS DE OPERAÇÕES DE CRÉDITO	0	0	0	349.422	0	0
1. INTERNAS	0	0	0	0	0	0
2. EXTERNAS E RESOLUÇÃO 63	0	0	0	349.422	0	0
3. DEBENTURES	0	0	0	0	0	0
4. EMP./FINANC. NÃO INST. FINANCEIRA	0	0	0	0	0	0
H. POUPANÇA LÍQUIDA (E+F+G)	(1.256.510)	407.339	129.701	3.004.190	1.872.322	(2.465.475)
I. AMORTIZAÇÕES	0	0	29.511	78.576	0	67.949
1. INTERNAS	0	0	29.511	0	0	67.949
2. EXTERNAS E RESOLUÇÃO 63	0	0	0	78.576	0	0
3. OUTRAS FONTES	0	0	0	0	0	0
J. OUTROS DISPÊNDIOS DE CAPITAL	0	0	0	274.130	0	0
K. POUPANÇA LÍQUIDA PARA INVESTIMENTOS (H-I-J)	(1.256.510)	407.339	100.190	2.651.484	1.872.322	(2.533.424)
L. VARIAÇÃO DO DISPONÍVEL	26.922	200.352	72.063	88.710	861.528	67.507
M. VARIAÇÃO DO ENDIVIDAMENTO DE CURTO PRAZO	1.695.289	(157.227)	(81)	(1.906.617)	(1.010.233)	3.202.923
1. VARIAÇÃO DE CAPITAL DE GIRO	1.695.289	(140.055)	(81)	(1.624.911)	(1.429.050)	2.350.801
2. VARIAÇÃO DE EMPRÉSTIMOS DE CURTO PRAZO	0	0	0	341.414	0	72.958
3. AJUSTE DE RECEITA E DESPESA FINANCEIRA	0	(17.172)	0	(623.120)	418.817	779.164
N. INVESTIMENTOS (K-L+M)	411.857	49.760	28.046	656.157	561	601.992
SEPLAN/SEST						

PROGRAMA DE DISPÊNDIOS GLOBAIS - P.D.G.

REALIZADO DO ORÇAMENTO - 1990

EMPRESAS DO SETOR PRODUTIVO ESTATAL - S.P.E.

Valores em Cr\$ mil

ESPECIFICAÇÃO	DEMAIS EMPRESAS DO S.P.E.					
	COBRAPI	CODEASA	CODEBA	CODERN	CODESA	CODESP
DISPÊNDIOS						
DISPÊNDIOS DE CAPITAL	670	59.319	490.560	45	14.996	78.221
INVESTIMENTOS	670	59.319	305.280	45	14.996	63.078
AMORTIZAÇÕES - PRINCIPAL	0	0	185.280	0	0	15.143
INTERNAS	0	0	53.726	0	0	15.143
EXTERNAS	0	0	131.554	0	0	0
RESOLUÇÃO 63	0	0	0	0	0	0
OUTROS DISPÊNDIOS DE CAPITAL	0	0	0	0	0	0
DISPÊNDIOS CORRENTES	1.953.214	311.295	3.698.601	845.736	1.888.719	16.997.513
PESSOAL	1.323.872	180.967	1.362.617	474.405	1.364.859	13.508.094
MATERIAIS E PRODUTOS	9.423	23.627	71.530	73.688	48.241	338.918
SERVIÇOS DE TERCEIROS	179.700	60.514	761.054	192.575	294.038	2.250.337
TRIB. E IMPOSTOS PARAFISCAIS	74.860	4.622	146.688	25.087	36.829	44.065
ENCARGOS FINANCEIROS	157.615	0	12.546	0	0	0
INTERNAS	157.615	0	4.216	0	0	0
EXTERNAS	0	0	8.330	0	0	0
RESOLUÇÃO 63	0	0	0	0	0	0
OUTROS DISPÊNDIOS CORRENTES	207.744	41.565	1.344.166	79.981	144.752	856.099
TOTAL DISPÊNDIOS/APLICAÇÕES	1.953.884	370.614	4.189.161	845.781	1.903.715	17.075.734
RECURSOS						
RECEITAS	1.617.317	41.175	4.601.621	833.523	1.657.731	16.808.013
SUBSÍDIOS DO TESOUREIRO	0	0	0	0	0	0
VENDA DE BENS E SERVIÇOS	1.278.635	26.594	2.470.231	811.655	1.494.991	15.307.275
DEMAIS OPERACIONAIS	309.016	7.584	2.131.390	20.460	115.731	1.427.191
NÃO OPERACIONAL	29.666	6.997	0	1.408	47.009	73.547
RECURSOS P/ AUMENTO DO PATR. LÍQUIDO	0	1.368	145.947	0	0	0
TESOUREIRO	0	1.368	145.947	0	0	0
F.N.D.	0	0	0	0	0	0
PARTIC. NO CAPITAL - EMPRESAS ESTATAIS	0	0	0	0	0	0
PARTIC. NO CAPITAL - MERCADO ABERTO	0	0	0	0	0	0
OUTROS	0	0	0	0	0	0
RETORNO DE APLIC. FINANC. A L. PRAZO	0	0	0	0	28.423	0
OPERAÇÕES DE CRÉDITO	0	0	0	0	0	0
INTERNAS - MOEDA	0	0	0	0	0	0
INTERNAS - BENS E SERVIÇOS	0	0	0	0	0	0
RESOLUÇÃO 63	0	0	0	0	0	0
EXTERNAS - MOEDA	0	0	0	0	0	0
EXTERNAS - BENS E SERVIÇOS	0	0	0	0	0	0
OUTROS RECURSOS	0	331.425	0	0	0	3.551
TESOUREIRO	0	0	0	0	0	0
F.N.D.	0	0	0	0	0	0
OUTROS	0	331.425	0	0	0	3.551
TOTAL DOS RECURSOS	1.617.317	373.968	4.747.568	833.523	1.686.154	16.811.564
VARIAÇÃO OPER. CRÉD. CURTO PRAZO	(24.729)	0	0	0	0	(5.000)
OUTRAS VAR. DE CAPITAL DE GIRO	367.214	0	236.377	50.732	255.688	957.912
VARIAÇÃO DO DISPONÍVEL	(5.918)	(3.354)	(794.784)	(38.474)	(38.127)	(688.742)
TOTAL DOS RECURSOS LÍQUIDOS	1.953.884	370.614	4.189.161	845.781	1.903.715	17.075.734

PROGRAMA DE DISPÊNDIOS GLOBAIS - P.D.G.
FORMAÇÃO DE POUPANÇA E FINANCIAMENTO DOS INVESTIMENTOS - 1990

EMPRESAS DO SETOR PRODUTIVO ESTATAL - S.P.E.

Valores em Cr\$ mil

ESPECIFICAÇÃO	DEMAIS EMPRESAS DO S.P.E.					
	COBRAPI	CODEASA	CODEBA	CODERN	CODESA	CODESP
A. RECURSOS	1.617.317	372.600	4.601.621	833.523	1.686.154	16.811.564
1. RECEITA OPERACIONAL	1.587.651	34.178	4.601.621	832.115	1.610.722	16.734.466
2. OUTROS RECURSOS	29.666	338.422	0	1.408	75.432	77.098
B. DISPÊNDIOS CORRENTES	1.795.599	311.295	3.686.055	845.736	1.888.719	16.997.513
1. PESSOAL E ENCARGOS	1.323.872	180.967	1.362.617	474.405	1.364.859	13.508.094
2. OUTROS CUSTEIOS	471.727	130.328	2.323.438	371.331	523.860	3.489.419
C. GERAÇÃO PRÓPRIA BRUTA (A-B)	(178.282)	61.305	915.566	(12.213)	(202.565)	(185.949)
D. JUROS E OUTROS	157.615	0	12.546	0	0	0
1. INTERNOS	157.615	0	4.216	0	0	0
2. EXTERNOS E RESOLUÇÃO 63	0	0	8.330	0	0	0
3. OUTROS	0	0	0	0	0	0
E. GERAÇÃO PRÓPRIA LÍQUIDA (C-D)	(335.897)	61.305	903.020	(12.213)	(202.565)	(185.949)
F. RECURSOS PARA AUMENTO DO PATR. LÍQUIDO	0	1.368	145.947	0	0	0
1. TESOURO	0	1.368	145.947	0	0	0
2. DEMAIS	0	0	0	0	0	0
G. RECURSOS DE OPERAÇÕES DE CRÉDITO	0	0	0	0	0	0
1. INTERNAS	0	0	0	0	0	0
2. EXTERNAS E RESOLUÇÃO 63	0	0	0	0	0	0
3. DEBENTURES	0	0	0	0	0	0
4. EMP./FINANC. NÃO INST. FINANCEIRA	0	0	0	0	0	0
H. POUPANÇA LÍQUIDA (E+F+G)	(335.897)	62.673	1.048.967	(12.213)	(202.565)	(185.949)
I. AMORTIZAÇÕES	0	0	185.280	0	0	15.143
1. INTERNAS	0	0	53.726	0	0	0
2. EXTERNAS E RESOLUÇÃO 63	0	0	131.554	0	0	0
3. OUTRAS FONTES	0	0	0	0	0	15.143
J. OUTROS DISPÊNDIOS DE CAPITAL	0	0	0	0	0	0
K. POUPANÇA LÍQUIDA PARA INVESTIMENTOS (H-I-J)	(335.897)	62.673	863.687	(12.213)	(202.565)	(201.092)
L. VARIAÇÃO DO DISPONÍVEL	5.918	3.354	794.784	38.474	38.127	688.742
M. VARIAÇÃO DO ENDIVIDAMENTO DE CURTO PRAZO	342.485	0	236.377	50.732	255.688	952.912
1. VARIAÇÃO DE CAPITAL DE GIRO	299.115	0	(2.185.569)	50.732	(206.519)	835.822
2. VARIAÇÃO DE EMPRÉSTIMOS DE CURTO PRAZO	(24.729)	0	0	0	0	(5.000)
3. AJUSTE DE RECEITA E DESPESA FINANCEIRA	68.099	0	2.421.946	0	462.207	122.090
N. INVESTIMENTOS (K-L+M)	670	59.319	305.280	45	14.996	63.078

SEPLAN/SEST

PROGRAMA DE DISPÊNDIOS GLOBAIS - P.D.G.

REALIZADO DO ORÇAMENTO - 1990

EMPRESAS DO SETOR PRODUTIVO ESTATAL - S.P.E.

Valores em Cr\$ mil

ESPECIFICAÇÃO	DEMAIS EMPRESAS DO S.P.E.					
	CODOMAR	CONCEICAO	COSIPA	CPRM	CSN	CST
DISPÊNDIOS						
DISPÊNDIOS DE CAPITAL	7.576	85.263	2.901.838	24.819	8.422.838	16.338.125
INVESTIMENTOS	7.576	85.263	822.444	23.889	841.268	1.937.563
AMORTIZAÇÕES - PRINCIPAL	0	0	1.630.304	930	1.776.298	13.564.640
INTERNAS	0	0	511.742	0	1.014.824	13.190.171
EXTERNAS	0	0	1.118.562	930	750.399	345.334
RESOLUÇÃO 63	0	0	0	0	11.075	29.135
OUTROS DISPÊNDIOS DE CAPITAL	0	0	449.090	0	5.805.272	835.922
DISPÊNDIOS CORRENTES	443.446	4.700.928	112.109.232	4.318.747	165.655.390	39.249.706
PESSOAL	224.938	2.664.942	23.073.100	2.639.509	30.349.294	7.724.338
MATERIAIS E PRODUTOS	72.283	849.687	32.556.715	179.879	40.619.058	16.944.311
SERVIÇOS DE TERCEIROS	99.729	24.179	18.917.407	509.588	13.406.730	5.751.029
TRIB. E IMPOSTOS PARAFISCAIS	39.184	84.537	9.784.435	70.873	12.823.947	(369.108)
ENCARGOS FINANCEIROS	0	963.355	22.270.277	113.924	61.677.347	7.113.058
INTERNAS	0	963.355	19.861.607	113.696	43.083.213	6.413.479
EXTERNAS	0	0	2.408.670	228	14.017.278	697.507
RESOLUÇÃO 63	0	0	0	0	4.576.856	2.072
OUTROS DISPÊNDIOS CORRENTES	7.312	114.228	5.507.298	804.974	6.779.014	2.086.078
TOTAL DISPÊNDIOS/APLICAÇÕES	451.022	4.786.191	115.011.070	4.343.566	174.078.228	55.587.831
RECURSOS						
RECEITAS	1.404.170	3.878.955	90.655.737	3.330.595	122.071.066	44.319.350
SUBSÍDIOS DO TESOUREIRO	0	0	0	0	0	0
VENDA DE BENS E SERVIÇOS	334.444	3.280.709	85.683.044	1.896.173	111.796.873	33.594.094
DEMAIS OPERACIONAIS	1.069.726	593.074	4.970.961	1.364.412	9.241.600	10.717.154
NÃO OPERACIONAL	0	-5.172	1.732	70.010	1.032.593	8.102
RECURSOS P/ AUMENTO DO PATR. LÍQUIDO	0	0	1.302.566	0	887.801	0
TESOUREIRO	0	0	1.302.565	0	887.801	0
F.N.D.	0	0	0	0	0	0
PARTIC. NO CAPITAL - EMPRESAS ESTATAIS	0	0	0	0	0	0
PARTIC. NO CAPITAL - MERCADO ABERTO	0	0	0	0	0	0
OUTROS	0	0	1	0	0	0
RETORNO DE APLIC. FINANC. A L. PRAZO	0	0	0	0	1.393	4.953.599
OPERAÇÕES DE CRÉDITO	0	0	0	0	0	22.071
INTERNAS - MOEDA	0	0	0	0	0	0
INTERNAS - BENS E SERVIÇOS	0	0	0	0	0	0
RESOLUÇÃO 63	0	0	0	0	0	0
EXTERNAS - MOEDA	0	0	0	0	0	0
EXTERNAS - BENS E SERVIÇOS	0	0	0	0	0	22.071
OUTROS RECURSOS	0	0	0	0	68	0
TESOUREIRO	0	0	0	0	0	0
F.N.D.	0	0	0	0	0	0
OUTROS	0	0	0	0	68	0
TOTAL DOS RECURSOS	1.404.170	3.878.955	91.958.303	3.330.595	122.960.328	49.295.020
VARIAÇÃO OPER. CRÉD. CURTO PRAZO	0	533.500	5.306.878	112.580	(6.882.930)	(2.711.644)
OUTRAS VAR. DE CAPITAL DE GIRO	(51.888)	350.157	17.773.046	1.100.776	58.217.526	7.774.234
VARIAÇÃO DO DISPONÍVEL	(901.280)	23.579	(27.157)	(200.385)	(216.696)	1.230.221
TOTAL DOS RECURSOS LÍQUIDOS	451.022	4.786.191	115.011.070	4.343.566	174.078.228	55.587.831

PROGRAMA DE DISPÊNDIOS GLOBAIS - P.D.G.
FORMAÇÃO DE POUPANÇA E FINANCIAMENTO DOS INVESTIMENTOS - 1990

EMPRESAS DO SETOR PRODUTIVO ESTATAL - S.P.E.

Valores em Cr\$ mil

ESPECIFICAÇÃO	DEMAIS EMPRESAS DO S.P.E.					
	CODOMAR	CONCEICAO	COSIPA	CPRM	CSN	CST
A. RECURSOS	1.404.170	3.878.955	90.655.737	3.330.595	122.072.527	49.272.949
1. RECEITA OPERACIONAL	1.404.170	3.873.783	90.654.005	3.260.585	121.038.473	44.311.248
2. OUTROS RECURSOS	0	5.172	1.732	70.010	1.034.054	4.961.701
B. DISPÊNDIOS CORRENTES	443.446	3.737.573	89.838.955	4.204.823	103.978.043	32.136.648
1. PESSOAL E ENCARGOS	224.938	2.664.942	23.073.100	2.639.509	30.349.294	7.724.338
2. OUTROS CUSTEIOS	218.508	1.072.631	66.765.855	1.565.314	73.628.749	24.412.310
C. GERAÇÃO PRÓPRIA BRUTA (A-B)	960.724	141.382	816.782	(874.228)	18.094.484	17.136.301
D. JUROS E OUTROS	0	963.355	22.270.277	113.924	61.677.347	7.113.058
1. INTERNOS	0	963.355	16.407.654	0	43.083.213	393.093
2. EXTERNOS E RESOLUÇÃO 63	0	0	2.408.670	228	18.594.134	699.579
3. OUTROS	0	0	3.453.953	113.696	0	6.020.386
E. GERAÇÃO PRÓPRIA LÍQUIDA (C-D)	960.724	(821.973)	(21.453.495)	(988.152)	(43.582.863)	10.023.243
F. RECURSOS PARA AUMENTO DO PATR. LÍQUIDO	0	0	1.302.566	0	887.801	0
1. TESOURO	0	0	1.302.566	0	887.801	0
2. DEMAIS	0	0	1	0	0	0
G. RECURSOS DE OPERAÇÕES DE CRÉDITO	0	0	0	0	0	22.071
1. INTERNAS	0	0	0	0	0	0
2. EXTERNAS E RESOLUÇÃO 63	0	0	0	0	0	22.071
3. DEBENTURES	0	0	0	0	0	0
4. EMP./FINANC. NÃO INST. FINANCEIRA	0	0	0	0	0	0
H. POUPANÇA LÍQUIDA (E+F+G)	960.724	(821.973)	(20.150.929)	(988.152)	(42.695.062)	10.045.314
I. AMORTIZAÇÕES	0	0	1.630.304	930	1.776.298	13.564.640
1. INTERNAS	0	0	511.742	0	1.014.824	0
2. EXTERNAS E RESOLUÇÃO 63	0	0	1.118.562	930	761.474	374.469
3. OUTRAS FONTES	0	0	0	0	0	13.190.171
J. OUTROS DISPÊNDIOS DE CAPITAL	0	0	449.090	0	5.805.272	835.922
K. POUPANÇA LÍQUIDA PARA INVESTIMENTOS (H-I-J)	960.724	(821.973)	(22.230.323)	(989.082)	(50.276.632)	(4.355.248)
L. VARIAÇÃO DO DISPONÍVEL	901.280	(23.579)	27.157	200.385	216.696	(1.230.221)
M. VARIAÇÃO DO ENDIVIDAMENTO DE CURTO PRAZO	(51.868)	883.657	23.079.924	1.213.356	51.334.596	5.062.590
1. VARIAÇÃO DE CAPITAL DE GIRO	0	(1.207.999)	10.571.861	1.100.776	4.776.031	(20.163.250)
2. VARIAÇÃO DE EMPRÉSTIMOS DE CURTO PRAZO	0	533.500	5.306.878	112.580	(6.882.930)	(2.711.644)
3. AJUSTE DE RECEITA E DESPESA FINANCEIRA	(51.868)	1.558.156	7.201.185	0	53.441.495	27.937.484
N. INVESTIMENTOS (K-L+M)	7.576	85.263	822.444	23.889	841.268	1.937.563
SEPLAN/SEST						

PROGRAMA DE DISPÊNDIOS GLOBAIS - P.D.G.

REALIZADO DO ORÇAMENTO - 1990

EMPRESAS DO SETOR PRODUTIVO ESTATAL - S.P.E.

Valores em Cr\$ mil

ESPECIFICAÇÃO	DEMAIS EMPRESAS DO S.P.E.					
	CUN	DATAMEC	DATAPREV	ECT	EMBRAFILME	EMGEPRON
DISPÊNDIOS						
DISPÊNDIOS DE CAPITAL	0	247.061	787.628	1.242.972	247.632	4.285
INVESTIMENTOS	0	242.373	787.628	1.234.843	24.812	4.285
AMORTIZAÇÕES - PRINCIPAL	0	0	0	0	168.741	0
INTERNAS	0	0	0	0	168.741	0
EXTERNAS	0	0	0	0	0	0
RESOLUÇÃO 63	0	0	0	0	0	0
OUTROS DISPÊNDIOS DE CAPITAL	0	4.688	0	8.129	54.079	0
DISPÊNDIOS CORRENTES	882.276	7.457.793	20.502.746	75.466.798	258.112	2.031.567
PESSOAL	289.366	3.804.302	13.106.013	41.369.890	123.818	1.641.365
MATERIAIS E PRODUTOS	376.067	122.547	874.359	3.126.707	22.151	972
SERVIÇOS DE TERCEIROS	30.999	1.546.399	3.904.318	21.524.503	43.800	20.889
TRIB. E IMPOSTOS PARAFISCAIS	135.866	544.240	1.323.776	1.497.829	10.514	178.988
ENCARGOS FINANCEIROS	30.525	0	0	5.732.816	4.532	0
INTERNAS	30.525	0	0	5.732.816	4.532	0
EXTERNAS	0	0	0	0	0	0
RESOLUÇÃO 63	0	0	0	0	0	0
OUTROS DISPÊNDIOS CORRENTES	19.453	1.440.305	1.294.280	2.215.053	53.297	189.353
TOTAL DISPÊNDIOS/APLICAÇÕES	882.276	7.704.854	21.290.374	76.709.770	505.744	2.035.852
RECURSOS						
RECEITAS	1.061.456	7.637.363	22.087.600	74.433.122	1.459.735	2.358.926
SUBSÍDIOS DO TESOURO	0	0	0	0	0	0
VENDA DE BENS E SERVIÇOS	388.961	7.348.669	20.277.590	72.189.892	87.634	1.890.415
DEMAIS OPERACIONAIS	147.239	281.745	1.697.650	0	1.372.101	455.212
NÃO OPERACIONAL	525.256	6.949	112.360	2.243.230	0	13.299
RECURSOS P/ AUMENTO DO PATR. LÍQUIDO	0	0	0	0	0	6.610
TESOURO	0	0	0	0	0	0
F.N.D.	0	0	0	0	0	0
PARTIC. NO CAPITAL - EMPRESAS ESTATAIS	0	0	0	0	0	0
PARTIC. NO CAPITAL - MERCADO ABERTO	0	0	0	0	0	0
OUTROS	0	0	0	0	0	6.610
RETORNO DE APLIC. FINANC. A L. PRAZO	0	0	0	0	0	0
OPERAÇÕES DE CRÉDITO	0	0	0	0	0	0
INTERNAS - MOEDA	0	0	0	0	0	0
INTERNAS - BENS E SERVIÇOS	0	0	0	0	0	0
RESOLUÇÃO 63	0	0	0	0	0	0
EXTERNAS - MOEDA	0	0	0	0	0	0
EXTERNAS - BENS E SERVIÇOS	0	0	0	0	0	0
OUTROS RECURSOS	0	0	0	0	0	0
TESOURO	0	0	0	0	0	0
F.N.D.	0	0	0	0	0	0
OUTROS	0	0	0	0	0	0
TOTAL DOS RECURSOS	1.061.456	7.637.363	22.087.600	74.433.122	1.459.735	2.365.536
VARIÇÃO OPER. CRÉD. CURTO PRAZO	0	(800)	0	0	0	0
OUTRAS VAR. DE CAPITAL DE GIRO	(101.041)	408.835	(781.001)	4.121.627	0	282.276
VARIÇÃO DO DISPONÍVEL	(78.139)	(340.544)	(16.225)	(1.844.979)	(953.991)	(611.960)
TOTAL DOS RECURSOS LÍQUIDOS	882.276	7.704.854	21.290.374	76.709.770	505.744	2.035.852

PROGRAMA DE DISPÊNDIOS GLOBAIS - P.D.G.
FORMAÇÃO DE POUPANÇA E FINANCIAMENTO DOS INVESTIMENTOS - 1990

EMPRESAS DO SETOR PRODUTIVO ESTATAL - S.P.E.

Valores em Cr\$ mil

ESPECIFICAÇÃO	DEMAIS EMPRESAS DO S.P.E.					
	CUN	DATA MEC	DATA PREV	ECT	EMBRAFILME	EMGEPRON
A. RECURSOS	1.061.456	7.637.363	22.087.600	74.433.122	1.459.735	2.358.926
1. RECEITA OPERACIONAL	536.200	7.630.414	21.975.240	72.189.892	1.459.735	2.345.627
2. OUTROS RECURSOS	525.256	6.949	112.360	2.243.230	0	13.299
B. DISPÊNDIOS CORRENTES	851.751	7.457.793	20.502.746	69.733.982	253.580	2.031.567
1. PESSOAL E ENCARGOS	289.366	3.804.302	13.106.013	41.369.890	123.818	1.641.365
2. OUTROS CUSTEIOS	562.385	3.653.491	7.396.733	28.364.092	129.762	390.202
C. GERAÇÃO PRÓPRIA BRUTA (A-B)	209.705	179.570	1.584.854	4.699.140	1.206.155	327.359
D. JUROS E OUTROS	30.525	0	0	5.732.816	4.532	0
1. INTERNOS	30.525	0	0	5.732.816	4.532	0
2. EXTERNOS E RESOLUÇÃO 63	0	0	0	0	0	0
3. OUTROS	0	0	0	0	0	0
E. GERAÇÃO PRÓPRIA LÍQUIDA (C-D)	179.180	179.570	1.584.854	(1.033.676)	1.201.623	327.359
F. RECURSOS PARA AUMENTO DO PATR. LÍQUIDO	0	0	0	0	0	6.610
1. TESOURO	0	0	0	0	0	0
2. DEMAIS	0	0	0	0	0	6.610
G. RECURSOS DE OPERAÇÕES DE CRÉDITO	0	0	0	0	0	0
1. INTERNAS	0	0	0	0	0	0
2. EXTERNAS E RESOLUÇÃO 63	0	0	0	0	0	0
3. DEBENTURES	0	0	0	0	0	0
4. EMP./FINANC. NÃO INST. FINANCEIRA	0	0	0	0	0	0
H. POUPANÇA LÍQUIDA (E+F+G)	179.180	179.570	1.584.854	(1.033.676)	1.201.623	333.969
I. AMORTIZAÇÕES	0	0	0	0	168.741	0
1. INTERNAS	0	0	0	0	168.741	0
2. EXTERNAS E RESOLUÇÃO 63	0	0	0	0	0	0
3. OUTRAS FONTES	0	0	0	0	0	0
J. OUTROS DISPÊNDIOS DE CAPITAL	0	4.688	0	8.129	54.079	0
K. POUPANÇA LÍQUIDA PARA INVESTIMENTOS (H-I-J)	179.180	174.882	1.584.854	(1.041.805)	978.803	333.969
L. VARIAÇÃO DO DISPONÍVEL	78.139	340.544	16.225	1.844.979	953.991	611.960
M. VARIAÇÃO DO ENDIVIDAMENTO DE CURTO PRAZO	(101.041)	408.035	(781.001)	4.121.627	0	282.276
1. VARIAÇÃO DE CAPITAL DE GIRO	(74.554)	411.456	(781.001)	4.121.627	0	282.276
2. VARIAÇÃO DE EMPRÉSTIMOS DE CURTO PRAZO	0	(800)	0	0	0	0
3. AJUSTE DE RECEITA E DESPESA FINANCEIRA	(26.487)	(2.621)	0	0	0	0
N. INVESTIMENTOS (K-L+M)	0	242.373	787.628	1.234.843	24.812	4.285

SEPLAN/SEST

PROGRAMA DE DISPÊNDIOS GLOBAIS - P.D.G.
REALIZADO DO ORÇAMENTO - 1990

EMPRESAS DO SETOR PRODUTIVO ESTATAL - S.P.E.

Valores em Cr\$ mil

ESPECIFICAÇÃO	DEMAIS EMPRESAS DO S.P.E.					
	FEM	FEMINA	IMBEL	INFAZ	INFRAERO	IRB
DISPÊNDIOS						
DISPÊNDIOS DE CAPITAL	14.726	7.661	1.387.044	155.327	1.362.846	20.166.334
INVESTIMENTOS	13.640	7.661	1.235.151	267	750.897	2.853.571
AMORTIZAÇÕES - PRINCIPAL	0	0	0	0	0	0
INTERNAS	0	0	0	0	0	0
EXTERNAS	0	0	0	0	0	0
RESOLUÇÃO 63	0	0	0	0	0	0
OUTROS DISPÊNDIOS DE CAPITAL	1.086	0	151.893	155.060	611.949	17.312.763
DISPÊNDIOS CORRENTES	5.989.141	606.031	6.014.633	550.661	33.775.033	79.347.243
PESSOAL	2.156.411	373.661	1.286.593	258.556	9.713.656	5.142.238
MATERIAIS E PRODUTOS	338.032	90.289	1.527.539	9.299	639.176	89.888
SERVIÇOS DE TERCEIROS	851.553	51.806	545.583	98.890	4.537.492	626.197
TRIB. E IMPOSTOS PARAFISCAIS	386.674	19.306	278.048	59.560	874.829	2.505.697
ENCARGOS FINANCEIROS	1.993.819	43.788	224.038	0	60.000	0
INTERNAS	1.993.819	43.788	224.038	0	60.000	0
EXTERNAS	0	0	0	0	0	0
RESOLUÇÃO 63	0	0	0	0	0	0
OUTROS DISPÊNDIOS CORRENTES	262.652	27.181	2.152.832	124.356	17.949.880	70.983.223
TOTAL DISPÊNDIOS/APLICAÇÕES	6.003.867	613.692	7.401.677	705.988	35.137.879	99.513.577
RECURSOS						
RECEITAS	4.779.424	840.689	2.654.253	772.671	33.929.768	95.811.433
SUBSÍDIOS DO TESOURO	0	0	0	0	0	0
VENDA DE BENS E SERVIÇOS	3.953.331	794.746	1.849.333	513.697	22.308.240	76.001.432
DEMAIS OPERACIONAIS	826.093	45.943	769.386	202.186	11.594.010	14.689.547
NÃO OPERACIONAL	0	0	35.534	56.788	27.518	5.120.454
RECURSOS P/ AUMENTO DO PATR. LÍQUIDO	0	0	2.089.325	0	0	0
TESOURO	0	0	2.089.325	0	0	0
F.N.D.	0	0	0	0	0	0
PARTIC. NO CAPITAL - EMPRESAS ESTATAIS	0	0	0	0	0	0
PARTIC. NO CAPITAL - MERCADO ABERTO	0	0	0	0	0	0
OUTROS	0	0	0	0	0	0
RETORNO DE APLIC. FINANC. A L. PRAZO	0	0	0	128.431	0	0
OPERAÇÕES DE CRÉDITO	0	0	0	0	0	0
INTERNAS - MOEDA	0	0	0	0	0	0
INTERNAS - BENS E SERVIÇOS	0	0	0	0	0	0
RESOLUÇÃO 63	0	0	0	0	0	0
EXTERNAS - MOEDA	0	0	0	0	0	0
EXTERNAS - BENS E SERVIÇOS	0	0	0	0	0	0
OUTROS RECURSOS	0	0	5.865	0	0	12.354.242
TESOURO	0	0	0	0	0	0
F.N.D.	0	0	0	0	0	0
OUTROS	0	0	5.865	0	0	12.354.242
TOTAL DOS RECURSOS	4.779.424	840.689	4.749.443	901.102	33.929.768	108.165.675
VARIAÇÃO OPER. CRÉD. CURTO PRAZO	0	0	0	0	1.788	0
OUTRAS VAR. DE CAPITAL DE GIRO	1.310.641	(231.652)	2.850.290	131.599	10.381.993	0
VARIAÇÃO DO DISPONÍVEL	(86.198)	4.655	(198.056)	(326.713)	(9.175.670)	(8.652.098)
TOTAL DOS RECURSOS LÍQUIDOS	6.003.867	613.692	7.401.677	705.988	35.137.879	99.513.577

PROGRAMA DE DISPÊNDIOS GLOBAIS - P.D.G.
FORMAÇÃO DE POUPANÇA E FINANCIAMENTO DOS INVESTIMENTOS - 1990

EMPRESAS DO SETOR PRODUTIVO ESTATAL - S.P.E.

Valores em Cr\$ mil

ESPECIFICAÇÃO	DEMAIS EMPRESAS DO S.P.E.					
	FEM	FEMINA	IMBEL	INFAZ	INFRAERO	IRB
A. RECURSOS	4.779.424	840.689	2.660.118	901.102	33.929.768	108.165.675
1. RECEITA OPERACIONAL	4.779.424	840.689	2.618.719	715.883	33.902.250	90.690.979
2. OUTROS RECURSOS	0	0	41.399	185.219	27.518	17.474.696
B. DISPÊNDIOS CORRENTES	3.995.322	562.243	5.790.595	550.661	33.715.033	79.347.243
1. PESSOAL E ENCARGOS	2.156.411	373.661	1.286.593	258.556	9.713.656	5.142.238
2. OUTROS CUSTEIOS	1.838.911	188.582	4.504.002	292.105	24.001.377	74.205.005
C. GERAÇÃO PRÓPRIA BRUTA (A-B)	784.102	278.446	(3.130.477)	350.441	214.735	28.818.432
D. JUROS E OUTROS	1.993.819	43.788	224.038	0	60.000	0
1. INTERNOS	7.162	43.788	0	0	60.000	0
2. EXTERNOS E RESOLUÇÃO 63	0	0	0	0	0	0
3. OUTROS	1.986.657	0	224.038	0	0	0
E. GERAÇÃO PRÓPRIA LÍQUIDA (C-D)	(1.209.717)	234.658	(3.354.515)	350.441	154.735	28.818.432
F. RECURSOS PARA AUMENTO DO PATR. LÍQUIDO	0	0	2.089.325	0	0	0
1. TESOURO	0	0	2.089.325	0	0	0
2. DEMAIS	0	0	0	0	0	0
G. RECURSOS DE OPERAÇÕES DE CRÉDITO	0	0	0	0	0	0
1. INTERNAS	0	0	0	0	0	0
2. EXTERNAS E RESOLUÇÃO 63	0	0	0	0	0	0
3. DEBENTURES	0	0	0	0	0	0
4. EMP./FINANC. NÃO INST. FINANCEIRA	0	0	0	0	0	0
H. POUPANÇA LÍQUIDA (E+F+G)	(1.209.717)	234.658	(1.265.190)	350.441	154.735	28.818.432
I. AMORTIZAÇÕES	0	0	0	0	0	0
1. INTERNAS	0	0	0	0	0	0
2. EXTERNAS E RESOLUÇÃO 63	0	0	0	0	0	0
3. OUTRAS FONTES	0	0	0	0	0	0
J. OUTROS DISPÊNDIOS DE CAPITAL	1.086	0	151.893	155.060	611.949	17.312.763
K. POUPANÇA LÍQUIDA PARA INVESTIMENTOS (H-I-J)	(1.210.803)	234.658	(1.417.083)	195.381	(457.214)	11.505.669
L. VARIAÇÃO DO DISPONÍVEL	86.198	(4.655)	198.056	326.713	9.175.670	8.652.098
M. VARIAÇÃO DO ENDIVIDAMENTO DE CURTO PRAZO	1.310.641	(231.652)	2.850.290	131.599	10.383.781	0
1. VARIAÇÃO DE CAPITAL DE GIRO	(209.579)	(601.476)	2.887.678	125.240	10.988.768	0
2. VARIAÇÃO DE EMPRÉSTIMOS DE CURTO PRAZO	0	0	0	0	1.788	0
3. AJUSTE DE RECEITA E DESPESA FINANCEIRA	1.520.220	369.824	(37.388)	6.359	(606.775)	0
N. INVESTIMENTOS (K-L+M)	13.640	7.661	1.235.151	267	750.897	2.853.571

SEPLAN/SEST

PROGRAMA DE DISPÊNDIOS GLOBAIS - P.D.G.
REALIZADO DO ORÇAMENTO - 1990

EMPRESAS DO SETOR PRODUTIVO ESTATAL - S.P.E.

Valores em Cr\$ mil

ESPECIFICAÇÃO	DEMAIS EMPRESAS DO S.P.E.					
	ITAIPU	LLOYDBRAS	MAFERSA	MAG	MASA	MB-INF
DISPÊNDIOS						
DISPÊNDIOS DE CAPITAL	73.475.355	382.044	112.721	10.684	258.167	8
INVESTIMENTOS	44.077.874	3.760	26.469	5.445	0	0
AMORTIZAÇÕES - PRINCIPAL	29.397.481	378.284	31.829	298	0	0
INTERNAS	28.135.788	378.284	31.829	0	0	0
EXTERNAS	531.171	0	0	0	0	0
RESOLUÇÃO 63	730.522	0	0	298	0	0
OUTROS DISPÊNDIOS DE CAPITAL	0	0	54.423	4.941	258.167	8
DISPÊNDIOS CORRENTES	75.531.162	13.082.681	7.744.971	237.673	75.794	987.654
PESSOAL	1.295.296	2.578.359	2.068.883	69.196	1.058	838.296
MATERIAIS E PRODUTOS	117.754	1.730.547	1.856.696	1.277	0	69
SERVIÇOS DE TERCEIROS	3.768.133	214.307	349.671	68.184	1.834	65.567
TRIB. E IMPOSTOS PARAFISCAIS	0	124.261	435.036	73.959	31.144	76.748
ENCARGOS FINANCEIROS	58.478.392	774.734	1.215.789	135	0	0
INTERNAS	57.369.622	774.734	1.215.789	0	0	0
EXTERNAS	1.011.640	0	0	0	0	0
RESOLUÇÃO 63	97.130	0	0	135	0	0
OUTROS DISPÊNDIOS CORRENTES	11.871.587	7.660.473	1.818.896	24.922	41.758	6.974
TOTAL DISPÊNDIOS/APLICAÇÕES	149.006.517	13.464.725	7.857.692	248.357	333.961	987.662
RECURSOS						
RECEITAS	284.639.524	13.543.435	5.731.880	330.349	307.274	1.063.913
SUBSÍDIOS DO TESOUREIRO	0	0	0	0	0	0
VENDA DE BENS E SERVIÇOS	265.902.696	10.306.877	4.483.771	253.220	0	976.245
DEMAIS OPERACIONAIS	18.534.803	1.462.570	1.245.266	77.125	277.466	87.408
NÃO OPERACIONAL	202.025	1.773.988	2.843	4	29.808	260
RECURSOS P/ AUMENTO DO PATR. LÍQUIDO	0	0	0	48.880	0	0
TESOURO	0	0	0	0	0	0
F.N.D.	0	0	0	0	0	0
PARTIC. NO CAPITAL - EMPRESAS ESTATAIS	0	0	0	0	0	0
PARTIC. NO CAPITAL - MERCADO ABERTO	0	0	0	0	0	0
OUTROS	0	0	0	48.880	0	0
RETORNO DE APLIC. FINANC. A L. PRAZO	0	0	0	0	0	0
OPERAÇÕES DE CRÉDITO	51.805.630	0	0	0	0	0
INTERNAS - MOEDA	7.386.734	0	0	0	0	0
INTERNAS - BENS E SERVIÇOS	176.610	0	0	0	0	0
RESOLUÇÃO 63	0	0	0	0	0	0
EXTERNAS - MOEDA	44.012.829	0	0	0	0	0
EXTERNAS - BENS E SERVIÇOS	229.457	0	0	0	0	0
OUTROS RECURSOS	0	0	0	0	0	0
TESOURO	0	0	0	0	0	0
F.N.D.	0	0	0	0	0	0
OUTROS	0	0	0	0	0	0
TOTAL DOS RECURSOS	336.445.154	13.543.435	5.731.880	379.229	307.274	1.063.913
VARIÇÃO OPER. CRÉD. CURTO PRAZO	0	0	2.730.136	0	0	0
OUTRAS VAR. DE CAPITAL DE GIRO	(175.213.520)	110.091	(282.734)	(109.546)	75.469	(14.094)
VARIÇÃO DO DISPONÍVEL	(12.225.117)	(188.801)	(321.590)	(21.326)	(48.782)	(62.157)
TOTAL DOS RECURSOS LÍQUIDOS	149.006.517	13.464.725	7.857.692	248.357	333.961	987.662

PROGRAMA DE DISPÊNDIOS GLOBAIS - P.D.G.
FORMAÇÃO DE POUPANÇA E FINANCIAMENTO DOS INVESTIMENTOS - 1990

EMPRESAS DO SETOR PRODUTIVO ESTATAL - S.P.E.

Valores em Cr\$ mil

ESPECIFICAÇÃO	DEMAIS EMPRESAS DO S.P.E.					
	ITAIPU	LLOYDBRAS	MAFERSA	MAG	MASA	MB-INF
A. RECURSOS	284.639.524	13.543.435	5.731.880	330.349	307.274	1.063.913
1. RECEITA OPERACIONAL	284.437.499	11.769.447	5.729.037	330.345	277.466	1.063.653
2. OUTROS RECURSOS	202.025	1.773.988	2.843	4	29.808	260
B. DISPÊNDIOS CORRENTES	17.052.770	12.307.947	6.529.182	237.538	75.794	987.654
1. PESSOAL E ENCARGOS	1.295.296	2.578.359	2.068.883	69.196	1.058	838.296
2. OUTROS CUSTEIOS	15.757.474	9.729.588	4.460.299	168.342	74.736	149.358
C. GERAÇÃO PRÓPRIA BRUTA (A-B)	267.586.754	1.235.488	(797.302)	92.811	231.480	76.259
D. JUROS E OUTROS	58.478.392	774.734	1.215.789	135	0	0
1. INTERNOS	49.017.006	774.734	1.131.233	0	0	0
2. EXTERNOS E RESOLUÇÃO 63	1.108.770	0	0	135	0	0
3. OUTROS	8.352.616	0	84.556	0	0	0
E. GERAÇÃO PRÓPRIA LÍQUIDA (C-D)	209.108.362	460.754	(2.013.091)	92.676	231.480	76.259
F. RECURSOS PARA AUMENTO DO PATR. LÍQUIDO	0	0	0	48.880	0	0
1. TESOUREIRO	0	0	0	0	0	0
2. DEMAIS	0	0	0	48.880	0	0
G. RECURSOS DE OPERAÇÕES DE CRÉDITO	51.805.630	0	0	0	0	0
1. INTERNAS	7.583.344	0	0	0	0	0
2. EXTERNAS E RESOLUÇÃO 63	44.242.286	0	0	0	0	0
3. DEBENTURES	0	0	0	0	0	0
4. EMP./FINANC. NÃO INST. FINANCEIRA	0	0	0	0	0	0
H. POUPANÇA LÍQUIDA (E+F+G)	260.913.992	460.754	(2.013.091)	141.556	231.480	76.259
I. AMORTIZAÇÕES	29.397.481	378.284	31.829	298	0	0
1. INTERNAS	5.519.117	378.284	31.829	0	0	0
2. EXTERNAS E RESOLUÇÃO 63	1.261.693	0	0	298	0	0
3. OUTRAS FONTES	22.616.671	0	0	0	0	0
J. OUTROS DISPÊNDIOS DE CAPITAL	0	0	54.423	4.941	258.167	8
K. POUPANÇA LÍQUIDA PARA INVESTIMENTOS (H-I-J)	231.516.511	82.470	(2.099.343)	136.317	(26.687)	76.251
L. VARIAÇÃO DO DISPONÍVEL	12.225.117	188.801	321.590	21.326	48.782	62.157
M. VARIAÇÃO DO ENDIVIDAMENTO DE CURTO PRAZO	(175.213.520)	110.091	2.447.402	(109.546)	75.469	(14.094)
1. VARIAÇÃO DE CAPITAL DE GIRO	(181.773.767)	110.091	3.061.086	(109.546)	75.469	(14.094)
2. VARIAÇÃO DE EMPRÉSTIMOS DE CURTO PRAZO	0	0	2.730.136	0	0	0
3. AJUSTE DE RECEITA E DESPESA FINANCEIRA	(13.439.753)	0	(3.343.820)	0	0	0
N. INVESTIMENTOS (K-L+M)	44.077.874	3.760	26.469	5.445	0	0

SEPLAN/SEST

PROGRAMA DE DISPÊNDIOS GLOBAIS - P.D.G.
REALIZADO DO ORÇAMENTO - 1990

EMPRESAS DO SETOR PRODUTIVO ESTATAL - S.P.E.

Valores em Cr\$ mil

ESPECIFICAÇÃO	DEMAIS EMPRESAS DO S.P.E.					
	MB-TUR	MCI	MCSG	NUCLEI	NUCLEMON	NUCLEN
DISPÊNDIOS						
DISPÊNDIOS DE CAPITAL	0	92	114.905	940.221	27.370	2.399.757
INVESTIMENTOS	0	0	60.822	938.519	27.370	10.891
AMORTIZAÇÕES - PRINCIPAL	0	92	0	0	0	2.388.866
INTERNAS	0	92	0	0	0	2.388.866
EXTERNAS	0	0	0	0	0	0
RESOLUÇÃO 63	0	0	0	0	0	0
OUTROS DISPÊNDIOS DE CAPITAL	0	0	54.083	1.702	0	0
DISPÊNDIOS CORRENTES	13.528	18.057	1.777.652	0	1.341.479	4.989.349
PESSOAL	6.554	4.760	178.284	0	434.976	2.359.214
MATERIAIS E PRODUTOS	10	1	174	0	157.026	15.714
SERVIÇOS DE TERCEIROS	2.072	444	91.026	0	163.319	1.039.867
TRIB. E IMPOSTOS PARAFISCAIS	1.898	580	87.989	0	128.155	342.342
ENCARGOS FINANCEIROS	0	3.761	0	0	355.254	0
INTERNAS	0	3.761	0	0	355.254	0
EXTERNAS	0	0	0	0	0	0
RESOLUÇÃO 63	0	0	0	0	0	0
OUTROS DISPÊNDIOS CORRENTES	2.994	8.511	1.420.179	0	102.749	1.232.212
TOTAL DISPÊNDIOS/APLICAÇÕES	13.528	18.149	1.892.557	940.221	1.368.849	7.389.106
RECURSOS						
RECEITAS	17.663	27.702	1.973.516	795	724.635	5.608.683
SUBSÍDIOS DO TESOURO	0	0	0	0	0	0
VENDA DE BENS E SERVIÇOS	11.096	0	1.089.486	0	697.501	4.368.637
DEMAIS OPERACIONAIS	4.916	23.012	879.569	0	26.448	1.233.077
NÃO OPERACIONAL	1.651	4.690	4.461	795	686	6.969
RECURSOS P/ AUMENTO DO PATR. LÍQUIDO	15	0	107.097	0	0	0
TESOURO	0	0	0	0	0	0
F.N.D.	0	0	0	0	0	0
PARTIC. NO CAPITAL - EMPRESAS ESTATAIS	0	0	0	0	0	0
PARTIC. NO CAPITAL - MERCADO ABERTO	0	0	0	0	0	0
OUTROS	15	0	107.097	0	0	0
RETORNO DE APLIC. FINANC. A L. PRAZO	0	0	12.687	0	0	0
OPERAÇÕES DE CRÉDITO	0	0	0	94.612	0	0
INTERNAS - MOEDA	0	0	0	0	0	0
INTERNAS - BENS E SERVIÇOS	0	0	0	0	0	0
RESOLUÇÃO 63	0	0	0	0	0	0
EXTERNAS - MOEDA	0	0	0	0	0	0
EXTERNAS - BENS E SERVIÇOS	0	0	0	94.612	0	0
OUTROS RECURSOS	0	0	0	672.162	0	2.388.866
TESOURO	0	0	0	0	0	0
F.N.D.	0	0	0	0	0	0
OUTROS	0	0	0	672.162	0	2.388.866
TOTAL DOS RECURSOS	17.678	27.702	2.093.300	767.569	724.635	7.997.549
VARIAÇÃO OPER. CRÉD. CURTO PRAZO	0	0	0	0	81.000	0
OUTRAS VAR. DE CAPITAL DE GIRO	3.660	27.495	(50.363)	170.325	576.120	(226.438)
VARIAÇÃO DO DISPONÍVEL	(7.810)	(37.048)	(150.380)	2.327	(12.906)	(382.005)
TOTAL DOS RECURSOS LÍQUIDOS	13.528	18.149	1.892.557	940.221	1.368.849	7.389.106

PROGRAMA DE DISPÊNDIOS GLOBAIS - P.D.G.
FORMAÇÃO DE POUPANÇA E FINANCIAMENTO DOS INVESTIMENTOS - 1990

EMPRESAS DO SETOR PRODUTIVO ESTATAL - S.P.E.

Valores em Cr\$ mil

ESPECIFICAÇÃO	DEMAIS EMPRESAS DO S.P.E.					
	MB-TUR	MCI	MCSG	NUCLEI	NUCLEMON	NUCLEN
A. RECURSOS	17.663	27.702	1.986.203	795	724.635	5.608.683
1. RECEITA OPERACIONAL	16.012	23.012	1.969.055	0	723.949	5.601.714
2. OUTROS RECURSOS	1.651	4.690	17.148	795	686	6.969
B. DISPÊNDIOS CORRENTES	13.528	14.296	1.777.652	0	986.225	4.989.349
1. PESSOAL E ENCARGOS	6.554	4.760	178.284	0	434.976	2.359.214
2. OUTROS CUSTEIOS	6.974	9.536	1.599.368	0	551.249	2.630.135
C. GERAÇÃO PRÓPRIA BRUTA (A-B)	4.135	13.406	208.551	795	(261.590)	619.334
D. JUROS E OUTROS	0	3.761	0	0	355.254	0
1. INTERNOS	0	3.761	0	0	0	0
2. EXTERNOS E RESOLUÇÃO 63	0	0	0	0	0	0
3. OUTROS	0	0	0	0	355.254	0
E. GERAÇÃO PRÓPRIA LÍQUIDA (C-D)	4.135	9.645	208.551	795	(616.844)	619.334
F. RECURSOS PARA AUMENTO DO PATR. LÍQUIDO	15	0	107.097	0	0	0
1. TESOURO	0	0	0	0	0	0
2. DEMAIS	15	0	107.097	0	0	0
G. RECURSOS DE OPERAÇÕES DE CRÉDITO	0	0	0	766.774	0	2.388.866
1. INTERNAS	0	0	0	0	0	0
2. EXTERNAS E RESOLUÇÃO 63	0	0	0	94.612	0	0
3. DEBENTURES	0	0	0	0	0	0
4. EMP./FINANC. NÃO INST. FINANCEIRA	0	0	0	672.162	0	2.388.866
H. POUPANÇA LÍQUIDA (E+F+G)	4.150	9.645	315.648	767.569	(616.844)	3.008.200
I. AMORTIZAÇÕES	0	92	0	0	0	2.388.866
1. INTERNAS	0	92	0	0	0	0
2. EXTERNAS E RESOLUÇÃO 63	0	0	0	0	0	0
3. OUTRAS FONTES	0	0	0	0	0	2.388.866
J. OUTROS DISPÊNDIOS DE CAPITAL	0	0	54.083	1.702	0	0
K. POUPANÇA LÍQUIDA PARA INVESTIMENTOS (H-I-J)	4.150	9.553	261.565	765.867	(616.844)	619.334
L. VARIAÇÃO DO DISPONÍVEL	7.810	37.048	150.380	(2.327)	12.906	382.005
M. VARIAÇÃO DO ENDIVIDAMENTO DE CURTO PRAZO	3.660	27.495	(50.363)	170.325	657.120	(226.438)
1. VARIAÇÃO DE CAPITAL DE GIRO	3.660	27.495	(50.363)	170.325	361.142	626.691
2. VARIAÇÃO DE EMPRÉSTIMOS DE CURTO PRAZO	0	0	0	0	81.000	0
3. AJUSTE DE RECEITA E DESPESA FINANCEIRA	0	0	0	0	214.978	(853.129)
N. INVESTIMENTOS (K-L+M)	0	0	60.822	938.519	27.370	10.891
SEPLAN/SEST						

PROGRAMA DE DISPÊNDIOS GLOBAIS - P.D.G.
REALIZADO DO ORÇAMENTO - 1990

EMPRESAS DO SETOR PRODUTIVO ESTATAL - S.P.E.

Valores em Cr\$ mil

ESPECIFICAÇÃO	DEMAIS EMPRESAS DO S.P.E.					
	PETROMISA	PROLOGO	REDENTOR	RFFSA	SIDERAMA	SIDERBRAS
DISPÊNDIOS						
DISPÊNDIOS DE CAPITAL	790.856	21.854	18.279	9.905.993	718	9.051.594
INVESTIMENTOS	600.567	0	18.279	4.770.381	718	391.775
AMORTIZAÇÕES - PRINCIPAL	190.289	0	0	5.135.612	0	8.659.819
INTERNAS	886	0	0	824.383	0	28
EXTERNAS	189.403	0	0	4.311.229	0	8.659.791
RESOLUÇÃO 63	0	0	0	0	0	0
OUTROS DISPÊNDIOS DE CAPITAL	0	21.854	0	0	0	0
DISPÊNDIOS CORRENTES	3.048.895	245.865	1.087.284	74.828.279	482.642	259.354.996
PESSOAL	1.555.432	177.437	632.995	45.159.634	123.526	455.363
MATERIAIS E PRODUTOS	219.888	7.817	232.629	11.482.869	298.602	1.076
SERVIÇOS DE TERCEIROS	677.573	33.103	69.092	6.681.227	5.999	331.379
TRIB. E IMPOSTOS PARAFISCAIS	14.066	9.359	29.176	2.153.489	9.434	659
ENCARGOS FINANCEIROS	119.558	0	80.082	3.564.788	32.425	258.506.789
INTERNAS	0	0	80.082	1.055.065	32.425	224.350.023
EXTERNAS	119.558	0	0	2.509.723	0	27.258.576
RESOLUÇÃO 63	0	0	0	0	0	6.898.190
OUTROS DISPÊNDIOS CORRENTES	462.378	18.149	43.310	5.786.272	12.656	59.730
TOTAL DISPÊNDIOS/APLICAÇÕES	3.839.751	267.719	1.105.563	84.734.272	483.360	268.406.590
RECURSOS						
RECEITAS	1.447.943	126.468	1.227.144	64.306.101	485.159	6.501.332
SUBSÍDIOS DO TESOUREIRO	0	0	0	2.194.714	0	0
VENDA DE BENS E SERVIÇOS	1.343.331	99.217	1.173.921	54.045.212	464.230	0
DEMAIS OPERACIONAIS	0	13.324	52.914	4.561.601	4.005	5.973.512
NÃO OPERACIONAL	104.612	13.927	309	3.504.574	16.924	527.820
RECURSOS P/ AUMENTO DO PATR. LÍQUIDO	483.527	147.357	0	4.482.056	0	1.007.350
TESOURO	0	0	0	4.482.056	0	1.007.350
F.N.D.	0	0	0	0	0	0
PARTIC. NO CAPITAL - EMPRESAS ESTATAIS	483.527	147.357	0	0	0	0
PARTIC. NO CAPITAL - MERCADO ABERTO	0	0	0	0	0	0
OUTROS	0	0	0	0	0	0
RETORNO DE APLIC. FINANC. A L. PRAZO	0	0	0	0	0	0
OPERAÇÕES DE CRÉDITO	551.131	0	0	1.405.159	0	0
INTERNAS - MOEDA	0	0	0	0	0	0
INTERNAS - BENS E SERVIÇOS	0	0	0	577.626	0	0
RESOLUÇÃO 63	0	0	0	0	0	0
EXTERNAS - MOEDA	0	0	0	0	0	0
EXTERNAS - BENS E SERVIÇOS	551.131	0	0	827.533	0	0
OUTROS RECURSOS	588.828	0	0	219.175	0	0
TESOURO	0	0	0	0	0	0
F.N.D.	0	0	0	0	0	0
OUTROS	588.828	0	0	219.175	0	0
TOTAL DOS RECURSOS	3.071.429	273.825	1.227.144	70.412.491	485.159	7.508.682
VARIAÇÃO OPER. CRÉD. CURTO PRAZO	(14.915)	0	0	4.887.810	0	17.047.371
OUTRAS VAR. DE CAPITAL DE GIRO	818.466	(8.194)	(127.335)	10.830.956	0	245.381.670
VARIAÇÃO DO DISPONÍVEL	(35.229)	2.088	5.754	(1.396.985)	(1.799)	(1.531.133)
TOTAL DOS RECURSOS LÍQUIDOS	3.839.751	267.719	1.105.563	84.734.272	483.360	268.406.590

SEPLAN/SEST

PROGRAMA DE DISPÊNDIOS GLOBAIS - P.D.G.
FORMAÇÃO DE POUPANÇA E FINANCIAMENTO DOS INVESTIMENTOS - 1990

EMPRESAS DO SETOR PRODUTIVO ESTATAL - S.P.E.

Valores em Cr\$ mil

ESPECIFICAÇÃO	DEMAIS EMPRESAS DO S.P.E.					
	PETROMISA	PROLOGO	REDENTOR	RFFSA	SIDERAMA	SIDERBRAS
A. RECURSOS	2.036.771	126.468	1.227.144	64.306.101	485.159	6.501.332
1. RECEITA OPERACIONAL	1.343.331	112.541	1.226.835	58.606.813	468.235	5.973.512
2. OUTROS RECURSOS	693.440	13.927	309	5.699.288	16.924	527.820
B. DISPÊNDIOS CORRENTES	2.929.337	245.865	1.007.202	71.263.491	450.217	848.207
1. PESSOAL E ENCARGOS	1.555.432	177.437	632.995	45.159.634	123.526	455.363
2. OUTROS CUSTEIOS	1.373.905	68.428	374.207	26.103.857	326.691	392.844
C. GERAÇÃO PRÓPRIA BRUTA (A-B)	(892.566)	(119.397)	219.942	(6.957.390)	34.942	5.653.125
D. JUROS E OUTROS	119.558	0	80.082	3.564.788	32.425	258.506.789
1. INTERNOS	0	0	80.082	388.170	32.425	224.350.023
2. EXTERNOS E RESOLUÇÃO 63	119.558	0	0	2.509.723	0	34.156.766
3. OUTROS	0	0	0	666.895	0	0
E. GERAÇÃO PRÓPRIA LÍQUIDA (C-D)	(1.012.124)	(119.397)	139.860	(10.522.178)	2.517	(252.853.664)
F. RECURSOS PARA AUMENTO DO PATR. LÍQUIDO	483.527	147.357	0	4.482.056	0	1.007.350
1. TESOURO	0	0	0	4.482.056	0	1.007.350
2. DEMAIS	483.527	147.357	0	0	0	0
G. RECURSOS DE OPERAÇÕES DE CRÉDITO	551.131	0	0	1.624.334	0	0
1. INTERNAS	0	0	0	577.626	0	0
2. EXTERNAS E RESOLUÇÃO 63	551.131	0	0	827.533	0	0
3. DEBENTURES	0	0	0	0	0	0
4. EMP./FINANC. NÃO INST. FINANCEIRA	0	0	0	219.175	0	0
H. POUPANÇA LÍQUIDA (E+F+G)	22.534	27.960	139.860	(4.415.788)	2.517	(251.846.314)
I. AMORTIZAÇÕES	190.289	0	0	5.135.612	0	8.659.819
1. INTERNAS	886	0	0	515.307	0	28
2. EXTERNAS E RESOLUÇÃO 63	189.403	0	0	4.311.229	0	8.659.791
3. OUTRAS FONTES	0	0	0	309.076	0	0
J. OUTROS DISPÊNDIOS DE CAPITAL	0	21.854	0	0	0	0
K. POUPANÇA LÍQUIDA PARA INVESTIMENTOS (H-I-J)	(167.755)	6.106	139.860	(9.551.400)	2.517	(260.506.133)
L. VARIAÇÃO DO DISPONÍVEL	35.229	(2.088)	(5.754)	1.396.985	1.799	1.531.133
M. VARIAÇÃO DO ENDIVIDAMENTO DE CURTO PRAZO	803.551	(8.194)	(127.335)	15.718.766	0	262.429.041
1. VARIAÇÃO DE CAPITAL DE GIRO	818.466	(8.194)	(450.481)	(9.900.445)	0	(136.460)
2. VARIAÇÃO DE EMPRÉSTIMOS DE CURTO PRAZO	(14.915)	0	0	4.887.810	0	17.047.371
3. AJUSTE DE RECEITA E DESPESA FINANCEIRA	0	0	323.146	20.731.401	0	245.518.130
N. INVESTIMENTOS (K-L+M)	600.567	0	18.279	4.770.381	718	391.775

SEPLAN/SEST

PROGRAMA DE DISPÊNDIOS GLOBAIS - P.D.G.

REALIZADO DO ORÇAMENTO - 1990

EMPRESAS DO SETOR PRODUTIVO ESTATAL - S.P.E.

Valores em Cr\$ mil

ESPECIFICAÇÃO	DEMAIS EMPRESAS DO S.P.E.		
	TASA	USIMEC	USIMINAS
DISPÊNDIOS			
DISPÊNDIOS DE CAPITAL	121.621	1.399	17.247.707
INVESTIMENTOS	92.945	1.272	8.050.000
AMORTIZAÇÕES - PRINCIPAL	0	127	8.162.657
INTERNAS	0	127	2.464.985
EXTERNAS	0	0	5.132.180
RESOLUÇÃO 63	0	0	565.492
OUTROS DISPÊNDIOS DE CAPITAL	28.676	0	1.035.050
DISPÊNDIOS CORRENTES	5.757.815	6.463.338	100.695.163
PESSOAL	3.176.398	2.663.209	26.831.593
MATERIAIS E PRODUTOS	154.823	1.874.005	32.239.443
SERVIÇOS DE TERCEIROS	962.984	1.079.253	14.298.885
TRIB. E IMPOSTOS PARAFISCAIS	268.367	116.311	17.398.917
ENCARGOS FINANCEIROS	37.746	168.312	4.061.711
INTERNAS	37.746	168.312	1.653.112
EXTERNAS	0	0	2.356.581
RESOLUÇÃO 63	0	0	52.018
OUTROS DISPÊNDIOS CORRENTES	1.157.497	562.248	5.864.614
TOTAL DISPÊNDIOS/APLICAÇÕES	5.879.436	6.464.737	117.942.870
RECURSOS			
RECEITAS	7.025.729	6.144.867	118.981.542
SUBSÍDIOS DO TESOURO	0	0	0
VENDA DE BENS E SERVIÇOS	4.030.214	6.084.439	116.008.981
DEMAIS OPERACIONAIS	2.987.592	60.428	2.737.332
NÃO OPERACIONAL	7.923	0	235.229
RECURSOS P/ AUMENTO DO PATR. LÍQUIDO	0	385.546	1.717.255
TESOURO	0	0	1.717.255
F.N.D.	0	0	0
PARTIC. NO CAPITAL - EMPRESAS ESTATAIS	0	385.546	0
PARTIC. NO CAPITAL - MERCADO ABERTO	0	0	0
OUTROS	0	0	0
RETORNO DE APLIC. FINANC. A L. PRAZO	0	0	0
OPERAÇÕES DE CRÉDITO	0	0	478.488
INTERNAS - MOEDA	0	0	0
INTERNAS - BENS E SERVIÇOS	0	0	478.488
RESOLUÇÃO 63	0	0	0
EXTERNAS - MOEDA	0	0	0
EXTERNAS - BENS E SERVIÇOS	0	0	0
OUTROS RECURSOS	0	435.527	0
TESOURO	0	0	0
F.N.D.	0	0	0
OUTROS	0	435.527	0
TOTAL DOS RECURSOS	7.025.729	6.965.940	121.175.285
VARIAÇÃO OPER. CRÉD. CURTO PRAZO	0	0	(79.644)
OUTRAS VAR. DE CAPITAL DE GIRO	(18.720)	(51.058)	2.956.775
VARIAÇÃO DO DISPONÍVEL	(1.127.573)	(450.145)	(6.109.546)
TOTAL DOS RECURSOS LÍQUIDOS	5.879.436	6.464.737	117.942.870

SEPLAN/SEST

PROGRAMA DE DISPÊNDIOS GLOBAIS - P.D.G.
FORMAÇÃO DE POUPANÇA E FINANCIAMENTO DOS INVESTIMENTOS - 1990

EMPRESAS DO SETOR PRODUTIVO ESTATAL - S.P.E.

Valores em Cr\$ mil

ESPECIFICAÇÃO	DEMAIS EMPRESAS DO S.P.E.		
	TASA	USIMEC	USIMINAS
A. RECURSOS	7.025.729	6.580.394	118.981.542
1. RECEITA OPERACIONAL	7.017.806	6.144.867	118.746.313
2. OUTROS RECURSOS	7.923	435.527	235.229
B. DISPÊNDIOS CORRENTES	5.720.069	6.295.026	96.633.452
1. PESSOAL E ENCARGOS	3.176.398	2.663.209	26.831.593
2. OUTROS CUSTEIOS	2.543.671	3.631.817	69.801.859
C. GERAÇÃO PRÓPRIA BRUTA (A-B)	1.305.660	285.368	22.348.090
D. JUROS E OUTROS	37.746	168.312	4.061.711
1. INTERNOS	0	168.312	1.653.112
2. EXTERNOS E RESOLUÇÃO 63	0	0	2.408.599
3. OUTROS	37.746	0	0
E. GERAÇÃO PRÓPRIA LÍQUIDA (C-D)	1.267.914	117.056	18.286.379
F. RECURSOS PARA AUMENTO DO PATR. LÍQUIDO	0	385.546	1.717.255
1. TESOURO	0	0	1.717.255
2. DEMAIS	0	385.546	0
G. RECURSOS DE OPERAÇÕES DE CRÉDITO	0	0	476.488
1. INTERNAS	0	0	476.488
2. EXTERNAS E RESOLUÇÃO 63	0	0	0
3. DEBENTURES	0	0	0
4. EMP./FINANC. NÃO INST. FINANCEIRA	0	0	0
H. POUPANÇA LÍQUIDA (E+F+G)	1.267.914	502.602	20.480.122
I. AMORTIZAÇÕES	0	127	8.162.657
1. INTERNAS	0	127	2.464.985
2. EXTERNAS E RESOLUÇÃO 63	0	0	5.697.672
3. OUTRAS FONTES	0	0	0
J. OUTROS DISPÊNDIOS DE CAPITAL	28.676	0	1.035.050
K. POUPANÇA LÍQUIDA PARA INVESTIMENTOS (H-I-J)	1.239.238	502.475	11.282.415
L. VARIAÇÃO DO DISPONÍVEL	1.127.573	450.145	6.109.546
M. VARIAÇÃO DO ENDIVIDAMENTO DE CURTO PRAZO	(18.720)	(51.058)	2.877.131
1. VARIAÇÃO DE CAPITAL DE GIRO	(18.720)	(184.553)	(1.508.335)
2. VARIAÇÃO DE EMPRÉSTIMOS DE CURTO PRAZO	0	0	(79.644)
3. AJUSTE DE RECEITA E DESPESA FINANCEIRA	0	133.495	4.465.110
N. INVESTIMENTOS (K-L+M)	92.945	1.272	8.050.000
SEPLAN/SEST			

PLANO ANUAL DE DESPÊNDIOS GLOBAIS - P.D.G.

RELEVADO DO ORÇAMENTO - 1992

INSTITUIÇÕES FINANCEIRAS FEDERAIS

ESPECIFICAÇÃO	CONSIDERANDO INSTITUIÇÕES FINANCEIRAS		RECURSOS (R\$)
	PROPOSTO (R)	RECORRIDO (R)	
Ativos			
OUTROS DE CAPITAL	466.032.274	274.000.489	100,0
IMPLANTACAO	38.527.587	25.592.279	66,4
INVESTIMENTO	38.527.587	25.592.279	66,4
MANUTENCAO - PESSOAL	302.508.741	206.773.067	68,4
MANUTENCAO - MATERIAIS	278.272.279	182.242.201	65,5
MANUTENCAO - TERCEIROS	40.033.202	36.447.573	91,0
OUTROS MANUTENCAO	2.743.747	2.588.220	94,3
OUTROS MANUTENCAO	40.033.202	36.447.573	91,0
OUTROS MANUTENCAO DE CAPITAL	20.022.156	20.022.517	100,0
CONTRATACAO DE SERVIÇOS	7.041.448.814	7.002.124.071	99,4
R. Juros	1.077.982.387	254.242.091	23,6
COLOCACAO EM PROVEDOR DE SERVIÇOS	6.008.201	2.701.828	45,0
MANUTENCAO - TERCEIROS	10.377.245	36.892.770	356,1
OUTROS MANUTENCAO	22.780.223	21.200.242	92,6
MANUTENCAO - TERCEIROS	108.794.723	100.001.503	92,0
CONTRATACAO DE SERVIÇOS	5.040.277.887	5.021.267.177	99,6
MANUTENCAO - MATERIAIS	200.000.212	200.000.410	100,0
CONTRATACAO DE SERVIÇOS	27.332.800	24.104.710	88,2
OUTROS MANUTENCAO	2.000.000	2.000.000	100,0
MANUTENCAO	8.022.602.747	6.000.000.000	74,8
CONTRATACAO DE SERVIÇOS	22.780.223	21.200.242	92,6
OUTROS MANUTENCAO DE CAPITAL	20.022.156	20.022.517	100,0
CONTRATACAO DE SERVIÇOS	1.000.000.000	7.000.000.000	70,0
CONTRATACAO DE SERVIÇOS	11.202.841.264	12.024.228.342	107,3
TOTAL DESPÊNDIOS GLOBAIS	18.220.700.000	17.000.000.000	93,3
RECURSOS			
RECURSOS	17.000.000.000	17.000.000.000	100,0
RECURSOS - PROVEDOR DE SERVIÇOS	2.701.828	2.701.828	100,0
RECURSOS - TERCEIROS DE SERVIÇOS	7.000.000.000	6.000.000.000	85,7
RECURSOS - TERCEIROS	2.000.000.000	2.000.000.000	100,0
RECURSOS - TERCEIROS DE SERVIÇOS	40.033.202	36.447.573	91,0
RECURSOS - TERCEIROS DE SERVIÇOS	2.743.747	2.588.220	94,3
RECURSOS - TERCEIROS DE SERVIÇOS	40.033.202	36.447.573	91,0
RECURSOS - TERCEIROS DE SERVIÇOS	20.022.156	20.022.517	100,0
RECURSOS - TERCEIROS DE SERVIÇOS	7.041.448.814	7.002.124.071	99,4
RECURSOS - TERCEIROS DE SERVIÇOS	1.077.982.387	254.242.091	23,6
RECURSOS - TERCEIROS DE SERVIÇOS	6.008.201	2.701.828	45,0
RECURSOS - TERCEIROS DE SERVIÇOS	10.377.245	36.892.770	356,1
RECURSOS - TERCEIROS DE SERVIÇOS	22.780.223	21.200.242	92,6
RECURSOS - TERCEIROS DE SERVIÇOS	108.794.723	100.001.503	92,0
RECURSOS - TERCEIROS DE SERVIÇOS	5.040.277.887	5.021.267.177	99,6
RECURSOS - TERCEIROS DE SERVIÇOS	200.000.212	200.000.410	100,0
RECURSOS - TERCEIROS DE SERVIÇOS	27.332.800	24.104.710	88,2
RECURSOS - TERCEIROS DE SERVIÇOS	2.000.000	2.000.000	100,0
RECURSOS - TERCEIROS DE SERVIÇOS	8.022.602.747	6.000.000.000	74,8
RECURSOS - TERCEIROS DE SERVIÇOS	22.780.223	21.200.242	92,6
RECURSOS - TERCEIROS DE SERVIÇOS	20.022.156	20.022.517	100,0
RECURSOS - TERCEIROS DE SERVIÇOS	1.000.000.000	7.000.000.000	70,0
RECURSOS - TERCEIROS DE SERVIÇOS	11.202.841.264	12.024.228.342	107,3
TOTAL RECURSOS GLOBAIS	18.220.700.000	17.000.000.000	93,3
RECURSOS - TERCEIROS DE SERVIÇOS	1.000.000.000	7.000.000.000	70,0
RECURSOS - TERCEIROS DE SERVIÇOS	11.202.841.264	12.024.228.342	107,3
TOTAL RECURSOS GLOBAIS	18.220.700.000	17.000.000.000	93,3

3.2 - Instituições Financeiras Federais

PROGRAMA DE DISPÊNDIOS GLOBAIS - P.D.G.
REALIZADO DO ORÇAMENTO - 1990

INSTITUIÇÕES FINANCEIRAS FEDERAIS

ESPECIFICAÇÃO	CONSOLIDADO INSTITUIÇÕES FINANCEIRAS		Valores em Cr\$ mil
			DESVIO (%)
	APROVADO (a)	REALIZADO (b)	(b/a)
DISPÊNDIOS			
DISPÊNDIOS DE CAPITAL	508.653.374	274.903.484	(46,0)
INVESTIMENTOS	86.547.807	26.552.719	(69,3)
INVERSÕES FINANCEIRAS	35.511.268	620.161	(98,3)
AMORTIZAÇÕES - PRINCIPAL	302.699.141	226.773.087	(25,1)
OPERAÇÕES INTERNAS	219.372.379	160.642.561	(26,8)
OPERAÇÕES EXTERNAS	40.023.322	36.447.374	(8,9)
OPERAÇÕES RESOLUÇÃO 63	2.743.742	3.508.230	27,9
OUTRAS OBRIGAÇÕES	40.559.698	26.174.922	(35,5)
OUTROS DISPÊNDIOS DE CAPITAL	83.895.158	20.957.517	(75,0)
DISPÊNDIOS CORRENTES	7.541.413.014	7.653.153.621	1,5
PESSOAL	1.073.952.397	954.202.091	(11,2)
LOCAÇÃO EQUIP. PROCES. DADOS	6.906.201	3.301.645	(52,2)
SERVIÇOS DE TERCEIROS	122.377.045	85.802.716	(29,9)
UTILIDADES E SERVIÇOS	25.766.223	21.384.342	(17,0)
TRIB. E IMPOSTOS PARAFISCAIS	185.164.723	130.021.602	(29,8)
ENCARGOS FINANCEIROS	5.290.977.407	5.401.247.171	2,1
OPERAÇÕES INTERNAS	208.686.213	320.956.455	53,8
OPERAÇÕES EXTERNAS	27.332.806	24.190.748	(11,5)
OPERAÇÕES RESOLUÇÃO 63	3.002.930	2.080.078	(30,7)
DEPÓSITOS	5.023.680.747	5.032.605.898	0,2
OUTRAS OBRIGAÇÕES	28.274.711	21.413.992	(24,3)
OUTROS DISPÊNDIOS CORRENTES	836.269.018	1.057.194.054	26,4
DISPÊNDIOS SEST	8.050.066.388	7.928.057.105	(1,5)
APLICAÇÕES C.M.N	11.223.653.854	12.636.997.146	12,6
OPERAÇÕES DE CRÉDITO	11.203.344.944	12.624.228.362	12,7
PARTICIPAÇÕES NO CAPITAL	20.308.910	12.768.784	(37,1)
TOTAL DISPÊNDIOS/APLICAÇÕES	19.273.720.242	20.565.054.251	6,7
RECURSOS			
RECEITAS	10.097.116.811	12.483.189.822	23,6
SUBSÍDIOS DO TESOURO	5.773.386	6.447.571	11,7
RENDAS DE OPERAÇÕES DE CRÉDITO	7.311.103.495	9.237.691.441	26,4
DEMAIS OPERACIONAIS	2.714.501.105	3.095.321.225	14,0
NÃO OPERACIONAL	65.738.825	143.729.585	118,6
RECURSOS P/ AUMENTO DO PATR. LÍQUIDO	102.600.595	720.485	(99,3)
TESOURO	30.605.793	602.235	(98,0)
F.N.D.	0	0	0,0
PARTIC. NO CAPITAL - OUTROS	100.316	0	(100,0)
PARTIC. NO CAPITAL - MERCADO ABERTO	71.712.497	0	(100,0)
OUTROS	181.989	118.250	(35,0)
RETORNO DE OPERAÇÕES DE CRÉDITO	0	0	0,0
TESOURO - RECEBIMENTO CRÉD. DIVERSOS	53.888.298	71.647.140	33,0
OPERAÇÕES DE CRÉDITO	4.040.738.195	5.063.179.490	25,3
INTERNAS - MOEDA	5.035.775.129	5.035.775.129	0,0
RESOLUÇÃO 63	4.465.155	3.044.346	(31,8)
EXTERNAS - MOEDA	13.765.592	20.011.631	45,4
EXTERNAS - BENS E SERVIÇOS	4.538.409	4.348.384	(4,2)
OUTROS RECURSOS	690.245.495	724.173.925	4,9
TESOURO	69.084.989	192.048.818	178,0
F.N.D.	349.268	0	(100,0)
OUTROS	620.811.238	532.125.107	(14,3)
DEPÓSITOS A VISTA	413.776.842	427.131.993	3,2
DEPÓSITOS A PRAZO	4.391.264.639	3.087.222.076	(29,7)
TOTAL DOS RECURSOS	19.789.630.875	21.857.264.931	10,4
VARIAÇÃO OPER. CRÉD. CURTO PRAZO	(16.369.442)	(17.947.318)	9,6
OUTRAS VARIAÇÕES PATRIMONIAIS	(91.283.098)	(1.083.720.945)	1.087,2
VARIAÇÃO DO DISPONÍVEL	(408.258.093)	(190.542.417)	(53,3)
TOTAL DOS RECURSOS LÍQUIDOS	19.273.720.242	20.565.054.251	6,7

SEPLAN/SEST

PROGRAMA DE DISPÊNDIOS GLOBAIS - P.D.G.
REALIZADO DO ORÇAMENTO - 1990

INSTITUIÇÕES FINANCEIRAS FEDERAIS

Valores em Cr\$ mil

ESPECIFICAÇÃO	CONSOLIDADO GRUPO BANCO DO BRASIL		DESVIO (%)
	APROVADO (a)	REALIZADO (b)	(b/a)
DISPÊNDIOS			
DISPÊNDIOS DE CAPITAL	318.461.977	162.315.017	(49,0)
INVESTIMENTOS	51.225.760	16.547.828	(67,7)
INVERSÕES FINANCEIRAS	32.773.617	507.418	(98,5)
AMORTIZAÇÕES - PRINCIPAL	157.578.070	124.845.249	(20,8)
OPERAÇÕES INTERNAS	157.262.185	124.666.153	(20,7)
OPERAÇÕES EXTERNAS	315.885	179.096	(43,3)
OPERAÇÕES RESOLUÇÃO 63	0	0	0,0
OUTRAS OBRIGAÇÕES	0	0	0,0
OUTROS DISPÊNDIOS DE CAPITAL	76.884.530	20.414.522	(73,4)
DISPÊNDIOS CORRENTES	2.348.539.412	2.210.349.908	(5,9)
PESSOAL	654.549.452	642.266.259	(1,9)
LOCAÇÃO EQUIP. PROCES. DADOS	3.204.495	1.482.339	(53,7)
SERVIÇOS DE TERCEIROS	44.630.654	36.702.968	(17,8)
UTILIDADES E SERVIÇOS	14.925.242	12.169.385	(18,5)
TRIB. E IMPOSTOS PARAFISCAIS	88.815.918	61.791.309	(30,4)
ENCARGOS FINANCEIROS	1.524.757.738	1.443.766.034	(5,3)
OPERAÇÕES INTERNAS	170.476.314	183.189.285	7,5
OPERAÇÕES EXTERNAS	7.362.072	6.680.476	(9,3)
OPERAÇÕES RESOLUÇÃO 63	1.994.948	1.066.918	(46,5)
DEPÓSITOS	1.338.713.003	1.247.373.945	(6,8)
OUTRAS OBRIGAÇÕES	6.211.401	5.455.410	(12,2)
OUTROS DISPÊNDIOS CORRENTES	17.855.913	12.171.614	(31,1)
DISPÊNDIOS SEST	2.667.001.389	2.372.664.925	(11,0)
APLICAÇÕES C.M.N	5.072.087.547	6.349.805.597	25,2
OPERAÇÕES DE CRÉDITO	5.072.087.547	6.349.805.597	25,2
PARTICIPAÇÕES NO CAPITAL	0	0	0,0
TOTAL DISPÊNDIOS/APLICAÇÕES	7.739.088.936	8.722.470.522	12,7
RECURSOS			
RECEITAS	3.031.200.835	3.243.657.611	7,0
SUBSÍDIOS DO TESOUREIRO	32.033	19.917	(37,8)
RENDAS DE OPERAÇÕES DE CRÉDITO	1.307.446.535	1.358.894.031	3,9
DEMAIS OPERACIONAIS	1.670.412.940	1.779.958.113	6,6
NÃO OPERACIONAL	53.309.327	104.785.550	96,6
RECURSOS P/ AUMENTO DO PATR. LÍQUIDO	101.288.838	0	(100,0)
TESOUREIRO	29.576.341	0	(100,0)
F.N.D.	0	0	0,0
PARTIC. NO CAPITAL - OUTROS	0	0	0,0
PARTIC. NO CAPITAL - MERCADO ABERTO	71.712.497	0	(100,0)
OUTROS	0	0	0,0
RETORNO DE OPERAÇÕES DE CRÉDITO	0	0	0,0
TESOUREIRO - RECEBIMENTO CRÉD. DIVERSOS	17.855.001	23.781.582	33,2
OPERAÇÕES DE CRÉDITO	4.003.089.589	5.020.010.981	25,4
INTERNAS - MOEDA	5.009.512.044	5.009.512.044	0,0
RESOLUÇÃO 63	3.400.664	2.245.978	(34,0)
EXTERNAS - MOEDA	9.659.044	8.094.778	(16,2)
EXTERNAS - BENS E SERVIÇOS	158.181	158.181	0,0
OUTROS RECURSOS	474.859.232	350.524.103	(26,2)
TESOUREIRO	47.594.854	56.445.845	18,8
F.N.D.	0	0	0,0
OUTROS	427.264.378	294.078.258	(31,2)
DEPÓSITOS A VISTA	250.179.873	296.669.228	18,6
DEPÓSITOS A PRAZO	615.900.936	505.835.602	(17,9)
TOTAL DOS RECURSOS	8.494.374.304	9.440.479.107	11,1
VARIAÇÃO OPER. CRÉD. CURTO PRAZO	0	0	0,0
OUTRAS VARIAÇÕES PATRIMONIAIS	(637.158.707)	(597.982.700)	(6,1)
VARIAÇÃO DO DISPONÍVEL	(118.126.661)	(120.025.885)	1,6
TOTAL DOS RECURSOS LÍQUIDOS	7.739.088.936	8.722.470.522	12,7
SEPLAN/SEST			

PROGRAMA DE DISPÊNDIOS GLOBAIS - P.D.G.
REALIZADO DO ORÇAMENTO - 1990

INSTITUIÇÕES FINANCEIRAS FEDERAIS

Valores em Cr\$ mil

ESPECIFICAÇÃO	GRUPO BANCO DO BRASIL				
	BANCO DO BRASIL	BB-DTVM	BB-FINANCEIRA	BB-BI	BB-LEASING
DISPÊNDIOS					
DISPÊNDIOS DE CAPITAL	169.226.742	148.907	0	192.425	0
INVESTIMENTOS	16.547.825	3	0	0	0
INVERSÕES FINANCEIRAS	7.568.050	0	0	192.425	0
AMORTIZAÇÕES - PRINCIPAL	124.845.249	0	0	0	0
OPERAÇÕES INTERNAS	124.666.153	0	0	0	0
OPERAÇÕES EXTERNAS	179.096	0	0	0	0
OPERAÇÕES RESOLUÇÃO 63	0	0	0	0	0
OUTRAS OBRIGAÇÕES	0	0	0	0	0
OUTROS DISPÊNDIOS DE CAPITAL	20.265.618	148.904	0	0	0
DISPÊNDIOS CORRENTES	2.182.699.726	12.246.703	303.724	8.039.883	7.074.133
PESSOAL	641.608.902	330.913	49.973	158.825	117.646
LOCAÇÃO EQUIP. PROCES. DADOS	1.480.645	1.694	0	0	0
SERVIÇOS DE TERCEIROS	36.596.029	67.466	11.779	15.800	11.894
UTILIDADES E SERVIÇOS	12.156.882	11.157	208	799	339
TRIB. E IMPOSTOS PARAFISCAIS	56.651.609	1.945.500	85.560	2.800.777	307.863
ENCARGOS FINANCEIROS	1.426.476.294	5.455.410	141.896	5.057.142	6.635.292
OPERAÇÕES INTERNAS	183.189.285	0	0	0	0
OPERAÇÕES EXTERNAS	45.184	0	0	0	6.635.292
OPERAÇÕES RESOLUÇÃO 63	1.066.918	0	0	0	0
DEPÓSITOS	1.242.174.907	0	141.896	5.057.142	0
OUTRAS OBRIGAÇÕES	0	5.455.410	0	0	0
OUTROS DISPÊNDIOS CORRENTES	7.729.365	4.434.563	14.308	6.540	1.099
DISPÊNDIOS SEST	2.351.926.468	12.395.610	303.724	8.232.308	7.074.133
APLICAÇÕES C.M.N	6.349.665.108	0	140.489	0	0
OPERAÇÕES DE CRÉDITO	6.349.665.108	0	140.489	0	0
PARTICIPAÇÕES NO CAPITAL	0	0	0	0	0
TOTAL DISPÊNDIOS/APLICAÇÕES	8.701.591.576	12.395.610	444.213	8.232.308	7.074.133
RECURSOS					
RECEITAS	3.173.823.809	19.727.482	1.551.549	38.883.200	9.685.832
SUBSÍDIOS DO TESOUREIRO	19.917	0	0	0	0
RENDAS DE OPERAÇÕES DE CRÉDITO	1.353.887.271	0	425.724	0	4.581.036
DEMAIS OPERACIONAIS	1.715.153.145	19.727.039	1.125.825	38.861.610	5.104.755
NÃO OPERACIONAL	104.763.476	443	0	21.590	41
RECURSOS P/ AUMENTO DO PATR. LÍQUIDO	0	0	0	7.253.057	0
TESOURO	0	0	0	0	0
F.N.D.	0	0	0	0	0
PARTIC. NO CAPITAL - OUTROS	0	0	0	7.253.057	0
PARTIC. NO CAPITAL - MERCADO ABERTO	0	0	0	0	0
OUTROS	0	0	0	0	0
RETORNO DE OPERAÇÕES DE CRÉDITO	0	0	0	0	0
TESOURO - RECEBIMENTO CRÉD. DIVERSOS	23.781.582	0	0	0	0
OPERAÇÕES DE CRÉDITO	5.011.916.203	0	0	0	8.094.778
INTERNAS - MOEDA	5.009.512.044	0	0	0	0
RESOLUÇÃO 63	2.245.978	0	0	0	0
EXTERNAS - MOEDA	0	0	0	0	8.094.778
EXTERNAS - BENS E SERVIÇOS	158.181	0	0	0	0
OUTROS RECURSOS	350.524.103	0	0	0	0
TESOURO	56.445.845	0	0	0	0
F.N.D.	0	0	0	0	0
OUTROS	294.078.258	0	0	0	0
DEPÓSITOS A VISTA	296.669.228	0	0	0	0
DEPÓSITOS A PRAZO	505.835.602	0	0	0	0
TOTAL DOS RECURSOS	9.362.550.527	19.727.482	1.551.549	46.136.257	17.780.610
VARIAÇÃO OPER. CRÉD. CURTO PRAZO	0	0	0	0	0
OUTRAS VARIAÇÕES PATRIMONIAIS	(540.958.825)	(7.331.654)	(1.107.242)	(37.891.031)	(10.693.948)
VARIAÇÃO DO DISPONÍVEL	(120.000.126)	(218)	(94)	(12.918)	(12.529)
TOTAL DOS RECURSOS LÍQUIDOS	8.701.591.576	12.395.610	444.213	8.232.308	7.074.133

SEPLAN/SEST

PROGRAMA DE DISPÊNDIOS GLOBAIS - P.D.G.
REALIZADO DO ORÇAMENTO - 1990

INSTITUIÇÕES FINANCEIRAS FEDERAIS

Valores em Cr\$ mil

ESPECIFICAÇÃO	CONSOLIDADO GRUPO BNDES		DESVIO (%)
	APROVADO (a)	REALIZADO (b)	(b/a)
DISPÊNDIOS			
DISPÊNDIOS DE CAPITAL	82.426.030	59.259.583	(28,1)
INVESTIMENTOS	383.521	266.293	(26,7)
INVERSÕES FINANCEIRAS	0	0	0,0
AMORTIZAÇÕES - PRINCIPAL	77.054.520	58.993.290	(23,4)
OPERAÇÕES INTERNAS	13.006.589	8.026.074	(38,3)
OPERAÇÕES EXTERNAS	23.488.233	24.792.294	5,6
OPERAÇÕES RESOLUÇÃO 63	0	0	0,0
OUTRAS OBRIGAÇÕES	40.559.698	26.174.922	(35,5)
OUTROS DISPÊNDIOS DE CAPITAL	5.007.989	0	(100,0)
DISPÊNDIOS CORRENTES	80.066.190	45.291.508	(43,4)
PESSOAL	5.941.016	5.609.868	(5,6)
LOCAÇÃO EQUIP. PROCES. DADOS	159.823	98.874	(38,1)
SERVIÇOS DE TERCEIROS	1.695.882	1.102.040	(35,0)
UTILIDADES E SERVIÇOS	66.319	45.392	(31,6)
TRIB. E IMPOSTOS PARAFISCAIS	55.961.435	23.887.374	(57,3)
ENCARGOS FINANCEIROS	15.271.517	13.867.061	(9,2)
OPERAÇÕES INTERNAS	4.447.635	3.191.139	(28,3)
OPERAÇÕES EXTERNAS	10.823.882	10.675.922	(1,4)
OPERAÇÕES RESOLUÇÃO 63	0	0	0,0
DEPÓSITOS	0	0	0,0
OUTRAS OBRIGAÇÕES	0	0	0,0
OUTROS DISPÊNDIOS CORRENTES	970.198	680.899	(29,8)
DISPÊNDIOS SEST	162.492.220	104.551.091	(35,7)
APLICAÇÕES C.M.N	2.337.058.114	2.857.020.030	22,2
OPERAÇÕES DE CRÉDITO	2.316.749.204	2.844.251.246	22,8
PARTICIPAÇÕES NO CAPITAL	20.308.910	12.768.784	(37,1)
TOTAL DISPÊNDIOS/APLICAÇÕES	2.499.550.334	2.961.571.121	18,5
RECURSOS			
RECEITAS	2.344.003.953	2.874.283.800	22,6
SUBSÍDIOS DO TESOURO	0	0	0,0
RENDAS DE OPERAÇÕES DE CRÉDITO	2.294.770.440	2.815.394.112	22,7
DEMAIS OPERACIONAIS	41.848.751	25.373.491	(39,4)
NÃO OPERACIONAL	7.384.762	33.516.197	353,9
RECURSOS P/ AUMENTO DO PATR. LÍQUIDO	0	0	0,0
TESOURO	0	0	0,0
F.N.D.	0	0	0,0
PARTIC. NO CAPITAL - OUTROS	0	0	0,0
PARTIC. NO CAPITAL - MERCADO ABERTO	0	0	0,0
OUTROS	0	0	0,0
RETORNO DE OPERAÇÕES DE CRÉDITO	0	0	0,0
TESOURO - RECEBIMENTO CRÉD. DIVERSOS	26.826	17.973	(33,0)
OPERAÇÕES DE CRÉDITO	3.974.237	3.370.331	(15,2)
INTERNAS - MOEDA	0	0	0,0
RESOLUÇÃO 63	0	0	0,0
EXTERNAS - MOEDA	9.454	0	(100,0)
EXTERNAS - BENS E SERVIÇOS	3.964.783	3.370.331	(15,0)
OUTROS RECURSOS	193.610.357	130.425.780	(32,6)
TESOURO	64.227	43.030	(33,0)
F.N.D.	0	0	0,0
OUTROS	193.546.130	130.382.750	(32,6)
DEPÓSITOS A VISTA	0	0	0,0
DEPÓSITOS A PRAZO	2.192.800	612.535	(72,1)
TOTAL DOS RECURSOS	2.543.808.173	3.008.710.419	18,3
VARIAÇÃO OPER. CRÉD. CURTO PRAZO	0	0	0,0
OUTRAS VARIAÇÕES PATRIMONIAIS	(2.821.405)	8.227.620	391,6
VARIAÇÃO DO DISPONÍVEL	(41.436.434)	(55.366.918)	33,6
TOTAL DOS RECURSOS LÍQUIDOS	2.499.550.334	2.961.571.121	18,5

SEPLAN/SEST

PROGRAMA DE DISPÊNDIOS GLOBAIS - P.D.G.
REALIZADO DO ORÇAMENTO - 1990

INSTITUIÇÕES FINANCEIRAS FEDERAIS

Valores em Cr\$ mil

ESPECIFICAÇÃO	GRUPO BNDES		
	BNDES	FINAME	BNDESPAR
DISPÊNDIOS			
DISPÊNDIOS DE CAPITAL	61.111.485	29.042.447	12.680.727
INVESTIMENTOS	260.909	4.543	841
INVERSÕES FINANCEIRAS	0	0	0
AMORTIZAÇÕES - PRINCIPAL	60.850.576	29.037.904	12.679.886
OPERAÇÕES INTERNAS	10.722.433	28.230.290	12.648.427
OPERAÇÕES EXTERNAS	23.953.221	807.614	31.459
OPERAÇÕES RESOLUÇÃO 63	0	0	0
OUTRAS OBRIGAÇÕES	26.174.922	0	0
OUTROS DISPÊNDIOS DE CAPITAL	0	0	0
DISPÊNDIOS CORRENTES	33.986.122	13.170.992	9.328.310
PESSOAL	4.512.576	334.746	762.546
LOCAÇÃO EQUIP. PROCES. DADOS	91.745	167	6.962
SERVIÇOS DE TERCEIROS	895.580	66.742	139.718
UTILIDADES E SERVIÇOS	39.760	1.157	4.475
TRIB. E IMPOSTOS PARAFISCAIS	13.094.825	7.931.501	2.861.048
ENCARGOS FINANCEIROS	14.717.178	4.821.048	5.522.751
OPERAÇÕES INTERNAS	4.102.489	4.763.466	5.519.100
OPERAÇÕES EXTERNAS	10.614.689	57.582	3.651
OPERAÇÕES RESOLUÇÃO 63	0	0	0
DEPÓSITOS	0	0	0
OUTRAS OBRIGAÇÕES	0	0	0
OUTROS DISPÊNDIOS CORRENTES	634.458	15.631	30.810
DISPÊNDIOS SEST	95.097.607	42.213.439	22.009.037
APLICAÇÕES C.M.N	2.317.484.785	500.565.380	17.862.722
OPERAÇÕES DE CRÉDITO	2.317.484.785	500.565.380	5.093.938
PARTICIPAÇÕES NO CAPITAL	0	0	12.768.784
TOTAL DISPÊNDIOS/APLICAÇÕES	2.412.582.392	542.778.819	39.871.759
RECURSOS			
RECEITAS	2.328.116.678	536.077.311	13.697.520
SUBSÍDIOS DO TESOURO	0	0	0
RENDAS DE OPERAÇÕES DE CRÉDITO	2.292.318.992	521.001.148	5.681.681
DEMAIS OPERACIONAIS	2.748.409	15.076.163	7.548.919
NÃO OPERACIONAL	33.049.277	0	466.920
RECURSOS P/ AUMENTO DO PATR. LÍQUIDO	0	0	0
TESOURO	0	0	0
F.N.D.	0	0	0
PARTIC. NO CAPITAL - OUTROS	0	0	0
PARTIC. NO CAPITAL - MERCADO ABERTO	0	0	0
OUTROS	0	0	0
RETORNO DE OPERAÇÕES DE CRÉDITO	0	0	0
TESOURO - RECEBIMENTO CRÉD. DIVERSOS	17.973	0	0
OPERAÇÕES DE CRÉDITO	3.546.941	216.445	29.661.085
INTERNAS - MOEDA	176.610	216.445	29.661.085
RESOLUÇÃO 63	0	0	0
EXTERNAS - MOEDA	0	0	0
EXTERNAS - BENS E SERVIÇOS	3.370.331	0	0
OUTROS RECURSOS	130.425.780	0	0
TESOURO	43.030	0	0
F.N.D.	0	0	0
OUTROS	130.382.750	0	0
DEPÓSITOS A VISTA	0	0	0
DEPÓSITOS A PRAZO	612.535	0	0
TOTAL DOS RECURSOS	2.462.719.907	536.293.756	43.358.605
VARIAÇÃO OPER. CRÉD. CURTO PRAZO	0	0	0
OUTRAS VARIAÇÕES PATRIMONIAIS	4.337.800	6.009.777	(2.119.957)
VARIAÇÃO DO DISPONÍVEL	(54.475.315)	475.286	(1.366.889)
TOTAL DOS RECURSOS LÍQUIDOS	2.412.582.392	542.778.819	39.871.759

SEPLAN/SEST

PROGRAMA DE DISPÊNDIOS GLOBAIS - P.D.G.
REALIZADO DO ORÇAMENTO - 1990

INSTITUIÇÕES FINANCEIRAS FEDERAIS

Valores em Cr\$ mil

ESPECIFICAÇÃO	CONSOLIDADO GRUPO MERIDIONAL		DESVIO (%)
	APROVADO (a)	REALIZADO (b)	(b/a)
DISPÊNDIOS			
DISPÊNDIOS DE CAPITAL	6.612.665	3.214.813	(51,4)
INVESTIMENTOS	2.515.701	2.014.767	(19,9)
INVERSÕES FINANCEIRAS	2.729.473	108.970	(96,0)
AMORTIZAÇÕES - PRINCIPAL	850.112	713.607	(16,1)
OPERAÇÕES INTERNAS	831.529	696.251	(16,3)
OPERAÇÕES EXTERNAS	0	0	0,0
OPERAÇÕES RESOLUÇÃO 63	18.583	17.356	(6,6)
OUTRAS OBRIGAÇÕES	0	0	0,0
OUTROS DISPÊNDIOS DE CAPITAL	517.379	377.469	(27,0)
DISPÊNDIOS CORRENTES	109.128.550	95.734.882	(12,3)
PESSOAL	13.006.132	12.227.882	(6,0)
LOCAÇÃO EQUIP. PROCES. DADOS	567.188	469.485	(17,2)
SERVIÇOS DE TERCEIROS	5.575.117	4.088.281	(26,7)
UTILIDADES E SERVIÇOS	1.362.390	915.516	(32,8)
TRIB. E IMPOSTOS PARAFISCAIS	9.661.907	6.264.405	(35,2)
ENCARGOS FINANCEIROS	52.933.812	43.734.084	(17,4)
OPERAÇÕES INTERNAS	213.771	189.687	(11,3)
OPERAÇÕES EXTERNAS	0	0	0,0
OPERAÇÕES RESOLUÇÃO 63	3.778	2.818	(25,4)
DEPÓSITOS	52.716.263	43.541.579	(17,4)
OUTRAS OBRIGAÇÕES	0	0	0,0
OUTROS DISPÊNDIOS CORRENTES	26.022.004	28.035.229	7,7
DISPÊNDIOS SEST	115.741.215	98.949.695	(14,5)
APLICAÇÕES C.M.N	85.902.887	72.172.238	(16,0)
OPERAÇÕES DE CRÉDITO	85.902.887	72.172.238	(16,0)
PARTICIPAÇÕES NO CAPITAL	0	0	0,0
TOTAL DISPÊNDIOS/APLICAÇÕES	201.644.102	171.121.933	(15,1)
RECURSOS			
RECEITAS	121.940.825	115.808.693	(5,0)
SUBSÍDIOS DO TESOUREIRO	0	0	0,0
RENDAS DE OPERAÇÕES DE CRÉDITO	84.332.976	84.751.578	0,5
DEMAIS OPERACIONAIS	33.407.576	26.761.689	(19,9)
NÃO OPERACIONAL	4.200.273	4.295.426	2,3
RECURSOS P/ AUMENTO DO PATR. LÍQUIDO	170.833	118.250	(30,8)
TESOURO	0	0	0,0
F.N.D.	0	0	0,0
PARTIC. NO CAPITAL - OUTROS	0	0	0,0
PARTIC. NO CAPITAL - MERCADO ABERTO	0	0	0,0
OUTROS	170.833	118.250	(30,8)
RETORNO DE OPERAÇÕES DE CRÉDITO	0	0	0,0
TESOURO - RECEBIMENTO CRÉD. DIVERSOS	0	0	0,0
OPERAÇÕES DE CRÉDITO	2.822.425	362.713	(87,1)
INTERNAS - MOEDA	362.713	362.713	0,0
RESOLUÇÃO 63	0	0	0,0
EXTERNAS - MOEDA	0	0	0,0
EXTERNAS - BENS E SERVIÇOS	0	0	0,0
OUTROS RECURSOS	0	0	0,0
TESOURO	0	0	0,0
F.N.D.	0	0	0,0
OUTROS	0	0	0,0
DEPÓSITOS A VISTA	13.221.890	11.654.178	(11,9)
DEPÓSITOS A PRAZO	50.925.850	29.861.704	(41,4)
TOTAL DOS RECURSOS	189.081.823	157.805.538	(16,5)
VARIAÇÃO OPER. CRÉD. CURTO PRAZO	3.036.304	4.828.800	59,0
OUTRAS VARIAÇÕES PATRIMONIAIS	12.491.717	12.760.460	2,2
VARIAÇÃO DO DISPONÍVEL	(2.965.742)	(4.272.865)	44,1
TOTAL DOS RECURSOS LÍQUIDOS	201.644.102	171.121.933	(15,1)

SEPLAN/SEST

PROGRAMA DE DISPÊNDIOS GLOBAIS - P.D.G.

REALIZADO DO ORÇAMENTO - 1990

INSTITUIÇÕES FINANCEIRAS FEDERAIS

Valores em Cr\$ mil

ESPECIFICAÇÃO	GRUPO MERIDIONAL			
	MERIDIONAL	MBI	MCVMC	MLAM
DISPÊNDIOS				
DISPÊNDIOS DE CAPITAL	1.870.033	13.794	149	1.558.837
INVESTIMENTOS	501.673	0	0	1.513.094
INVERSÕES FINANCEIRAS	336.713	0	115	142
AMORTIZAÇÕES - PRINCIPAL	682.457	13.794	0	17.356
OPERAÇÕES INTERNAS	682.457	13.794	0	0
OPERAÇÕES EXTERNAS	0	0	0	0
OPERAÇÕES RESOLUÇÃO 63	0	0	0	17.356
OUTRAS OBRIGAÇÕES	0	0	0	0
OUTROS DISPÊNDIOS DE CAPITAL	349.190	0	34	28.245
DISPÊNDIOS CORRENTES	94.763.415	1.068.342	169.901	6.118.644
PESSOAL	12.222.191	58	2.994	2.839
LOCAÇÃO EQUIP. PROCES. DADOS	469.485	0	0	0
SERVIÇOS DE TERCEIROS	4.072.273	38.283	135.113	96.872
UTILIDADES E SERVIÇOS	915.393	5	118	0
TRIB. E IMPOSTOS PARAFISCAIS	4.877.119	3.473	26.997	1.356.816
ENCARGOS FINANCEIROS	45.108.618	906.870	0	3.840.601
OPERAÇÕES INTERNAS	177.603	12.084	0	0
OPERAÇÕES EXTERNAS	0	0	0	0
OPERAÇÕES RESOLUÇÃO 63	0	0	0	2.818
DEPÓSITOS	44.931.015	894.786	0	3.837.783
OUTRAS OBRIGAÇÕES	0	0	0	0
OUTROS DISPÊNDIOS CORRENTES	27.098.336	119.653	4.679	821.716
DISPÊNDIOS SEST	96.633.448	1.082.136	170.050	7.677.481
APLICAÇÕES C.M.N	71.566.067	611.190	0	(5.019)
OPERAÇÕES DE CRÉDITO	71.566.067	611.190	0	(5.019)
PARTICIPAÇÕES NO CAPITAL	0	0	0	0
TOTAL DISPÊNDIOS/APLICAÇÕES	168.199.515	1.693.326	170.050	7.672.462
RECURSOS				
RECEITAS	116.151.155	2.168.926	214.238	3.659.794
SUBSÍDIOS DO TESOURO	0	0	0	0
RENDAS DE OPERAÇÕES DE CRÉDITO	80.784.950	629.161	0	3.337.467
DEMAIS OPERACIONAIS	31.090.616	1.538.690	213.488	304.315
NÃO OPERACIONAL	4.275.589	1.075	750	18.012
RECURSOS P/ AUMENTO DO PATR. LÍQUIDO	104.253	0	4.120	237.877
TESOURO	0	0	0	0
F.N.D.	0	0	0	0
PARTIC. NO CAPITAL - OUTROS	0	0	3.900	224.100
PARTIC. NO CAPITAL - MERCADO ABERTO	0	0	0	0
OUTROS	104.253	0	220	13.777
RETORNO DE OPERAÇÕES DE CRÉDITO	0	0	0	0
TESOURO - RECEBIMENTO CRÉD. DIVERSOS	0	0	0	0
OPERAÇÕES DE CRÉDITO	361.302	1.411	0	0
INTERNAS - MOEDA	361.302	1.411	0	0
RESOLUÇÃO 63	0	0	0	0
EXTERNAS - MOEDA	0	0	0	0
EXTERNAS - BENS E SERVIÇOS	0	0	0	0
OUTROS RECURSOS	0	0	0	0
TESOURO	0	0	0	0
F.N.D.	0	0	0	0
OUTROS	0	0	0	0
DEPÓSITOS A VISTA	11.654.178	0	0	0
DEPÓSITOS A PRAZO	29.490.102	371.602	0	2.858.382
TOTAL DOS RECURSOS	157.760.990	2.541.939	218.358	6.756.053
VARIAÇÃO OPER. CRÉD. CURTO PRAZO	4.828.800	0	0	0
OUTRAS VARIAÇÕES PATRIMONIAIS	9.880.010	(848.602)	(47.390)	918.060
VARIAÇÃO DO DISPONÍVEL	(4.270.285)	(11)	(918)	(1.651)
TOTAL DOS RECURSOS LÍQUIDOS	168.199.515	1.693.326	170.050	7.672.462

SEPLAN/SEST

PROGRAMA DE DISPÊNDIOS GLOBAIS - P.D.G.
REALIZADO DO ORÇAMENTO - 1990

INSTITUIÇÕES FINANCEIRAS FEDERAIS

Valores em Cr\$ mil

ESPECIFICAÇÃO	DEMAIS INSTITUIÇÕES				
	BASA	BNB	BNCC	CEF	FINEP
DISPÊNDIOS					
DISPÊNDIOS DE CAPITAL	3.695.773	11.427.940	1.583.110	35.033.412	2.436.408
INVESTIMENTOS	207.023	405.712	2.517	7.096.463	14.633
INVERSÕES FINANCEIRAS	0	5	0	3.498	270
AMORTIZAÇÕES - PRINCIPAL	3.488.259	10.857.188	1.580.593	27.933.451	2.421.505
OPERAÇÕES INTERNAS	3.002.926	6.903.734	47.757	19.396.135	430.750
OPERAÇÕES EXTERNAS	0	947.913	1.150.386	8.537.316	1.990.755
OPERAÇÕES RESOLUÇÃO 63	485.333	3.005.541	382.450	0	0
OUTRAS OBRIGAÇÕES	0	0	0	0	0
OUTROS DISPÊNDIOS DE CAPITAL	491	165.035	0	0	0
DISPÊNDIOS CORRENTES	33.920.219	88.233.408	11.867.859	5.178.020.617	2.695.193
PESSOAL	15.564.579	28.458.897	9.498.095	248.827.611	1.246.995
LOCAÇÃO EQUIP. PROCES. DADOS	64.215	225.139	76.660	959.777	1.816
SERVIÇOS DE TERCEIROS	1.071.513	2.168.376	373.684	40.412.987	256.551
UTILIDADES E SERVIÇOS	453.869	747.329	0	7.020.322	32.529
TRIB. E IMPOSTOS PARAFISCAIS	1.324.684	2.273.328	21.565	34.447.519	32.983
ENCARGOS FINANCEIROS	14.308.641	52.964.110	410.988	3.832.693.369	1.005.986
OPERAÇÕES INTERNAS	1.322.497	27.017.355	117	106.902.999	235.607
OPERAÇÕES EXTERNAS	0	1.658.810	360.836	4.405.162	770.378
OPERAÇÕES RESOLUÇÃO 63	40.028	970.316	50.035	0	0
DEPÓSITOS	12.946.118	7.650.992	0	3.721.093.264	0
OUTRAS OBRIGAÇÕES	0	15.666.637	0	291.944	1
OUTROS DISPÊNDIOS CORRENTES	1.132.718	1.396.229	1.488.867	1.013.659.032	118.333
DISPÊNDIOS SEST	37.615.992	99.661.348	13.450.969	5.213.054.029	5.131.601
APLICAÇÕES C.M.N	75.118.707	224.134.861	9.843.379	3.055.838.520	2.907.193
OPERAÇÕES DE CRÉDITO	75.118.707	224.134.861	9.843.379	3.055.838.520	2.907.193
PARTICIPAÇÕES NO CAPITAL	0	0	0	0	0
TOTAL DISPÊNDIOS/APLICAÇÕES	112.734.699	323.796.209	23.294.348	8.268.892.549	8.038.794
RECURSOS					
RECEITAS	91.925.763	242.504.888	17.516.303	5.908.535.501	10.045.142
SUBSÍDIOS DO TESOURO	0	0	0	0	6.427.654
RENDAS DE OPERAÇÕES DE CRÉDITO	63.534.123	188.461.772	11.598.303	4.729.385.815	841.586
DEMAIS OPERACIONAIS	28.062.834	53.813.972	5.903.531	1.178.606.562	2.744.564
NÃO OPERACIONAL	328.806	229.144	14.469	543.124	31.338
RECURSOS P/ AUMENTO DO PATR. LÍQUIDO	0	0	2.173.388	0	602.235
TESOURO	0	0	2.139.042	0	602.235
F.N.D.	0	0	0	0	0
PARTIC. NO CAPITAL - OUTROS	0	0	34.346	0	0
PARTIC. NO CAPITAL - MERCADO ABERTO	0	0	0	0	0
OUTROS	0	0	0	0	0
RETORNO DE OPERAÇÕES DE CRÉDITO	0	0	0	0	0
TESOURO - RECEBIMENTO CRÉD. DIVERSOS	11.988.821	35.858.764	531.665	0	0
OPERAÇÕES DE CRÉDITO	2.843.796	5.242.658	158.261	31.349.011	0
INTERNAS - MOEDA	2.843.796	3.624.418	158.261	19.432.158	0
RESOLUÇÃO 63	0	798.368	0	0	0
EXTERNAS - MOEDA	0	0	0	11.916.853	0
EXTERNAS - BENS E SERVIÇOS	0	819.872	0	0	0
OUTROS RECURSOS	0	0	0	242.599.293	624.749
TESOURO	0	0	0	134.935.924	624.019
F.N.D.	0	0	0	0	0
OUTROS	0	0	0	107.663.369	730
DEPÓSITOS A VISTA	8.160.000	11.342.135	(232.398)	99.306.452	0
DEPÓSITOS A PRAZO	8.652.936	4.198.331	9.839	2.538.060.968	0
TOTAL DOS RECURSOS	123.571.316	299.146.776	20.157.058	8.819.851.225	11.272.128
VARIAÇÃO OPER. CRÉD. CURTO PRAZO	0	(23.851.597)	0	0	1.075.479
OUTRAS VARIAÇÕES PATRIMONIAIS	(10.681.150)	48.820.935	3.262.256	(544.866.110)	0
VARIAÇÃO DO DISPONÍVEL	(155.467)	(319.905)	(124.966)	(6.092.566)	(4.308.811)
TOTAL DOS RECURSOS LÍQUIDOS	112.734.699	323.796.209	23.294.348	8.268.892.549	8.038.794

SEPLAN/SEST

Capítulo 4

LEGISLAÇÃO BÁSICA

Este capítulo apresenta a relação das leis, decretos e normas gerais que regulamentam ou, de alguma forma, exercem influência sobre as atividades das empresas estatais.

Consiste, portanto, na legislação básica sobre as empresas estatais editada até 31 de dezembro de 1990.

A série tem início com os diplomas de criação das entidades responsáveis pelo controle das empresas estatais.

Criação de Entidades

SEST

Decreto 84.128, de 29.10.79

"Dispõe sobre o controle de recursos e dispêndios de empresas estatais. Cria a Secretaria de Controle de Empresas Estatais - SEST."

Ver Lei 8.028, de 12/04/90;

Decreto 99.666, de 14/10/90 (Revogação).

CIRP

Decreto 92.002, de 28.11.85

"Instaura o Conselho Interministerial de Remuneração Proventos - CIRP."

PND

Lei 8.031, de 12.04.90

"Cria o Programa Nacional de Desestatização."

Capítulo 4

LEGISLAÇÃO BÁSICA

Este capítulo apresenta a relação das leis, decretos e normas em geral que regulamentam ou, de alguma forma, exercem influência sobre as atividades das empresas estatais.

Consiste, portanto, na legislação básica sobre as empresas estatais editada até 31 de dezembro de 1990.

A série tem início com os diplomas de criação das entidades responsáveis pelo controle das empresas estatais.

Criação de Entidades

SEST

Decreto 84.128, de 29.10.79

"Dispõe sobre o controle de recursos e dispêndios de empresas estatais. Cria a Secretaria de Controle de Empresas Estatais - SEST."

Ver Lei 8.028, de 12/04/90;

Decreto 99.606, de 14/10/90 (Revogação).

CIRP

Decreto 92.002, de 28.11.85

"Institui o Conselho Interministerial de Remuneração e Proventos - CIRP."

P N D

Lei 8.031, de 12.04.90

"Cria o Programa Nacional de Desestatização."

4.1 - Leis

4.320, DE 17 DE MARÇO DE 1964 (D.O.U. de 23/03/64)

"Estatui normas gerais de Direito Financeiro para elaboração e controle dos orçamentos e balanços da União, dos Estados, dos Municípios e do Distrito Federal."

Ver Decreto 54.220/64 (D.O.U. de 31/08/64);
Lei 4.489/64 (D.O.U. de 24/11/64);
Decreto 56.895/65 (D.O.U. de 24/09/65);
Decreto 59.649/66 (D.O.U. de 05/12/66);
Decreto 60.745/67 (D.O.U. de 02/06/67);
Decreto 62.102/68 (D.O.U. de 15/01/68);
Decreto 62.115/68 (D.O.U. de 16/01/68);
D F E 1.347/70 (D.O.U. de 21/05/70);
Lei 6.397/76 (D.O.U. de 13/12/76);
Decreto-Lei 1.735/79 (D.O.U. de 21/12/79)
Lei 6.830/80 (D.O.U. de 24/09/80);
Decreto-Lei 1.805/80 (D.O.U. de 02/10/80);
Decreto-Lei 1.939, de 20/05/82);
Portaria SEPLAN/GM 129, de 11/08/82;
Decreto 91.959/85 (D.O.U. de 20/11/85);
Decreto 92.230/85 (D.O.U. de 30/12/85);
Decreto-Lei 2.288/86, de 23/07/86);
Decreto 94.442/87, de 12/06/87);
Lei 7.632/87 (D.O.U. de 04/12/87);
Decreto 95.476/87 (D.O.U. de 14/12/87);
Decreto-Lei 2.443/88 (D.O.U. de 27/06/88);
Decreto-Lei 2.456/88 (D.O.U. de 23/08/88);
Decreto 96.940/88, de 07/10/88)
Decreto 97.066/88 (D.O.U. de 18/11/88);
Decreto 97.163/88 (D.O.U. de 07/12/88);
Lei 7.715/89 (D.O.U. de 04/01/89);
Decreto 97.456/89 (D.O.U. de 16/01/89);
Decreto 97.474/89 (D.O.U. de 26/01/89);
Decreto 97.485/89 (D.O.U. de 02/02/89);
Decreto 97.620/89 (D.O.U. de 11/04/89);
Lei 7.800/89, de 10/07/89).

4.595, DE 31 DE DEZEMBRO DE 1964 (D.O.U. de 31/12/64 - suplemento)

"Dispõe sobre a Política e as Instituições Monetárias, Bancárias e Creditícias. Cria o Conselho Monetário Nacional - CMN."

Ver Decreto-Lei 108, de 17/01/64;
Lei 5.362, de 30/11/67;
Decreto 65.188, de 18/09/69;
Decreto-Lei 1.085, de 18/02/70;
Lei 5.710, de 07/10/71;
Lei 6.045, de 15/05/74;
Decreto-Lei 1.580, de 17/10/77;
Decreto-Lei 1.638, de 06/10/78;
Decreto 83.323, de 11/04/79;
Decreto 83.855, de 15/08/79;
Decreto-Lei 1.795, de 08/07/80;

Decreto 85.776, de 26/02/81;
Decreto-Lei 1.959, de 14/09/82;
Decreto 88.025, de 07/01/83;
Decreto-Lei 2.076, de 20/12/83;
Decreto 89.978, de 18/07/84;
Decreto-Lei 2.284, de 11/03/86;
Decreto-Lei 2.290, de 21/11/86;
Decreto-Lei 2.376, de 25/11/87.

5.362, DE 30 DE NOVEMBRO DE 1967

Ver Decreto 83.323, de 11/04/79;
Decreto 83.855, de 15/08/79;
Decreto 85.775, de 26/02/81;
Decreto 88.025, de 07/01/83;
Decreto 89.978, de 18/07/84;
Decreto 91.152, de 15/03/85;
Decreto 91.185, de 03/04/85;
Decreto 93.490, de 31/10/86;
Decreto-Lei 2.321, de 25/02/87;
Decreto-Lei 2.327, de 23/04/87;
Decreto 94.303, de 01/05/87.

6.223, DE 14 DE JULHO DE 1975 (D.O.U. de 15/07/75);

"Dispõe sobre a fiscalização financeira e orçamentária da União pelo Congresso Nacional."

Ver Decreto 78.383, de 08/09/76;
Lei 6.525, de 11/04/78.

6.263, DE 18 DE NOVEMBRO DE 1975 (D.O.U. de 19/11/75)

"Autoriza o Poder Executivo a contratar ou garantir, em nome da União, empréstimos internos para a realização de obras e aquisição de bens de capital produzidos no País."

Ver Lei 6.590, de 16/11/78;
Lei 6.841, de 03/11/80;
Decreto 85.471, de 10/12/80;
Decreto-Lei 1.957, de 01/09/82;
Decreto 90.037, de 09/08/84;
Decreto 91.271, de 29/05/85;
Decreto-Lei 2.287, de 23/07/86;
Decreto-Lei 2.307, de 18/11/86;
Decreto 94.159, de 01/04/87;
Lei 7.958, de 20/12/89.

6.404, DE 15 DE DEZEMBRO DE 1976, (D.O.U. de 17/12/76 - suplemento)

"Dispõe sobre as Sociedades por Ações."

Ver P R T 01, D.O.U. de 25/08/81;
Lei 6.939, D.O.U. de 10/09/81;
P R T 02, D.O.U. de 16/03/82;
Decreto-Lei 1.950, D.O.U. de 15/07/82;
Decreto-Lei 2.203, D.O.U. de 28/12/84;
Lei 7.464, D.O.U. de 23/04/86;

Decreto-Lei 2.287, de 23/07/86;
Decreto.93.410, D.O.U. de 15/10/86;
Decreto-Lei 2.296, D.O.U. de 24/11/86;
Decreto-Lei 2.298, D.O.U. de 24/11/86;
Decreto-Lei 2.341, D.O.U. de 30/06/87;
Decreto-Lei 2.383, D.O.U. de 18/12/87;
Decreto-Lei 2.429, D.O.U. de 15/04/88;
Lei 7.730, de 31/01/89;
Lei 7.798, D.O.U. de 11/07/89;
Lei 7.886, D.O.U. de 21/11/89;
Lei 7.915, D.O.U. de 11/12/89;
Lei 7.958, de 20/12/89.

6.708, DE 30 DE OUTUBRO DE 1979 (D.O.U. de 30/10/79)

"Dispõe sobre a correção automática dos salários e modifica a política salarial."

Ver Lei 6.886, de 10/12/80;

Decreto-Lei 2.012, de 25/01/83;
Decreto 84.560, de 14/03/83;
Decreto-Lei 2.024, de 25/05/83;
Decreto-Lei 2.036, de 28/06/83 (revogado pelo Legislativo);
Decreto 88.437, de 28/06/83;
Decreto-Lei 2.045, de 12/07/83;
Decreto 88.705, de 15/09/83;
Decreto-Lei 2.064, de 19/10/83;
Decreto-Lei 2.065, de 26/10/83;
Decreto 88.986, de 11/11/83;
Decreto 89.405, de 28/02/84;
Lei 7.238, de 29/10/84;
Decreto 91.001, de 28/02/85;
Portaria SEPLAN 205, de 14/11/85;
Decreto 91.990, de 27/11/85;
Decreto-Lei 2.284, de 10/03/86.

6.733, DE 04 DE DEZEMBRO DE 1979 (D.O.U. de 05/12/79)

"Dispõe sobre a nomeação dos dirigentes das Fundações instituídas ou mantidas pela União."

Ver Lei 5.540, de 28/11/68;
Lei 6.420, de 03/06/77;
Lei 7.177, de 19/12/83.

7.134, DE 26 DE OUTUBRO DE 1983 (D.O.U. de 27/10/83)

"Dispõe sobre a obrigatoriedade de aplicações dos créditos e financiamentos de organismos governamentais e daqueles provenientes de incentivos fiscais, exclusivamente nos projetos para os quais foram concedidos."

Ver Decreto-Lei 2.848, de 07/12/40 (Código Penal);
Lei 7.251, de 19/11/84.

7.238, DE 29 DE OUTUBRO DE 1984 (D.O.U. de 30/10/84)

"Dispõe sobre a manutenção da correção automática semestral dos salários, de acordo com o Índice Nacional de Preços ao Consumidor-INPC, e revoga dispositivos do Decreto-Lei 2.065/83."

Ver Decreto 91.001, de 28/02/85.

7.295, DE 19 DE DEZEMBRO DE 1984 (D.O.U. de 20/12/84)

"Dispõe sobre o processo de fiscalização pela Câmara dos Deputados e pelo Senado Federal, dos atos do Poder Executivo e os da Administração Indireta."

7.369, DE 20 DE SETEMBRO DE 1985 (D.O.U. de 23/09/85)

"Institui salário adicional para os empregados no setor de energia elétrica, em condições de periculosidade."

Ver Decreto 92.212, de 26/12/85;
Parecer SEDAP 635, de 02/07/86;
Decreto 93.412, de 15/10/86.

7.374, DE 30 DE SETEMBRO DE 1985 (D.O.U. de 01/10/85)

"Dispõe sobre vantagens pecuniárias, de caráter transitório, atribuídas a Ministro de Estado."

Ver Decreto 91.724, de 30/09/85;
Parecer SEDAP 679, de 21/10/85;
Lei 7.536, de 15/09/86;
Decreto-Lei 2.371, de 18/11/87.

7.418, DE 16 DE DEZEMBRO DE 1985 (D.O.U. de 17/12/85)

"Institui o Vale Transporte."

Ver Decreto 92.180, de 19/12/85;
Lei 7.619, de 30/09/87
Decreto 95.247, de 17/11/87;
I. N. SEDAP 207, de 01/06/88;
Lei 7.855, de 24/10/89.

7.578, DE 23 DE DEZEMBRO DE 1986 (D.O.U. de 30/12/86)

"Dispõe sobre a liquidação de débitos previdenciários de órgãos e entidades da Administração Pública Federal, Estadual e Municipal e suas respectivas Fundações."

Ver Decreto 94.180, de 05/04/87;
Decreto-Lei 2.474, de 12/09/88.

7.596, DE 10 DE ABRIL DE 1987 (D.O.U. de 13/04/87)

"Altera dispositivos do Decreto-Lei 200/67 - Fundações Públicas."

Ver Portaria Interministerial 256/87;
Decreto 94.664, de 23/07/87 (PCC);
Decreto-Lei 2.365, de 27/10/87;
Decreto 95.683, de 28/01/88;
Decreto 95.689, de 29/01/88;
Decreto-Lei 2.425, de 07/04/88;
Decreto-Lei 2.474, de 13/09/88.

7.605, DE 28 DE MAIO DE 1987 (D.O.U. de 29/05/87)

"Dispõe sobre a transferência e movimentação dos servidores da Administração Federal e das Autarquias Federais."

7.614, DE 14 DE JULHO DE 1987 (D.O.U. de 15/07/87)

"Autoriza a realização, em caráter extraordinário, de operações de créditos a conta e risco do Tesouro Nacional."

7.624, DE 05 DE NOVEMBRO DE 1987 (D.O.U. de 06/11/87)

"Autoriza a instituição de fundações vinculadas ao Ministério da Cultura."

Ver Decreto 95.673, de 27/01/88;
Decreto 95.674, de 27/01/88;
Decreto 95.675, de 27/01/88.

7.662, DE 17 DE MAIO DE 1988 (D.O.U. de 18/05/88)

"Faculta aos servidores públicos federais a opção pelo regime de que trata a Lei 1.711/52."

Ver Ofício-Circular SEDAP/SRH 38, de 31/05/88;
Parecer SEDAP 183, de 06/07/88;
I. N. SEDAP 211, de 05/08/88;
Parecer SEDAP 050, de 02/03/89;
Portaria SEPLAN 376, de 09/03/89;
I. N. SRH 01, de 23/05/89;
Nota CONJUR 41, de 20/07/89.

7.686, DE 02 DE DEZEMBRO DE 1988 (D.O.U. de 05/12/88)

"Dispõe sobre a reposição, no mês de novembro de 1988, do reajuste que especifica."

Ver Parecer SEDAP 312, de 12/12/88.

7.706, DE 21 DE DEZEMBRO DE 1988 (D.O.U. de 22/12/88)

"Dispõe sobre a revisão dos vencimentos, salários, soldos e proventos dos servidores civis e militares, da Administração Federal Direta, das Autarquias, dos extintos territórios federais e das fundações públicas."

Ver Lei 7.923, de 12/12/89 (MP 95/89 e 106/89);
Lei 7.973, de 22/12/89 (MP 123/89);
Lei 7.974, de 22/12/89 (MP 125/89).

7.709, DE 22 DE DEZEMBRO DE 1988 (D.O.U. de 22/12/88)

"Dispõe sobre a contagem de tempo de serviço prestado à Administração Federal pelos servidores alocados pelo Decreto-Lei 2.347/87."

Ver Parecer SRH 152, de 23/05/89.

7.730, DE 31 DE JANEIRO DE 1989 (D.O.U. de 01/02/89)

"Institui o cruzado novo, determina congelamento de preços, estabelece regras de desindexação da economia."

Ver Medida Provisória 32, de 31/01/89;

Lei 7.738, de 09/03/89;

Instrução Normativa SEPLAN 01, de 31/03/89;

Instrução Normativa SEPLAN 02, de 31/03/89;

Instrução Normativa SEPLAN 04, de 31/03/89;

Lei 7.747, de 04/04/89;

Lei 7.764, de 02/05/89;

Portaria MINIFAZ 61, de 20/04/89;

Portaria MINIFAZ 87, de 16/05/89;

Lei 7.769, de 26/05/89;

Lei 7.774, de 08/06/89;

Lei 7.777, de 19/06/89;

Lei 7.801, de 11/07/89;

Lei 7.843, de 18/10/89;

Lei 7.989, de 28/12/89.

7.731, DE 14 DE FEVEREIRO DE 1989 (D.O.U. de 15/02/89)

"Extingue órgãos da Administração Federal Direta."

Ver Medida Provisória 27, de 15/01/89;

Decreto 97.595, de 29/03/89.

7.732, DE 14 DE FEVEREIRO DE 1989 (D.O.U. de 15/02/89)

"Dispõe sobre a extinção de autarquias e fundações públicas federais."

Ver Medida Provisória 28, de 15/01/89;

Portaria SEPLAN 442, de 12/04/89.

7.733, DE 14 DE FEVEREIRO DE 1989 (D.O.U. de 15/02/89)

"Veda a remuneração de servidores públicos pelo exercício do mandato como membro de órgão colegiado de empresas estatais."

Ver Medida Provisória 31, de 15/01/89.

7.735, DE 22 DE FEVEREIRO DE 1989 (D.O.U. de 23/02/89)

"Dispõe sobre a extinção de órgãos e de entidade autárquica, cria o Instituto Brasileiro do Meio Ambiente e dos Recursos Naturais Renováveis - IBAMA."

Ver Medida Provisória 34, de 23/01/89;
Decreto 97.946, de 11/07/89;
Lei 7.804, de 18/07/89;
Decreto 98.107, de 30/08/89;
Lei 7.957, de 20/12/89;
Decreto 98.893, de 30/01/90.

7.738, DE 09 DE MARÇO DE 1989 (D.O.U. de 10/03/89)

"Baixa normas complementares para execução da Lei 7.730/89."

Ver Medida Provisória 38, de 03/02/89;
Medida Provisória 42, de 16/03/89;
Medida Provisória 44, de 30/03/89;
Portaria SEPLAN 01, de 31/03/89;
Portaria SEPLAN 02, de 31/03/89;
Lei 7.764, de 02/05/89;
Lei 7.769, de 26/05/89;
Lei 7.799, de 10/07/89;
Lei 7.894, de 24/11/89.

7.739, DE 16 DE MARÇO DE 1989 (D.O.U. de 20/03/89)

"Dispõe sobre a organização da Presidência da República e dos Ministérios."

Ver Medida Provisória 39, de 15/02/89;
Decreto 97.535, de 20/02/89;
Decreto 98.356, de 03/11/89;
Decreto 98.357, de 03/11/89;
Portaria SEPLAN 592, de 03/11/89;
Portaria SEPLAN 602/89.

7.747, DE 04 DE ABRIL DE 1989 (D.O.U. de 07/04/89)

"Baixa normas complementares para execução da Lei 7.730/89."

Ver Medida Provisória 40, de 08/03/89;
Lei 7.764, de 02/05/89;
Decreto 97.840, de 19/06/89;
Lei 7.801, de 11/07/89.

7.769, DE 26 DE MAIO DE 1989 (D.O.U. de 29/05/89)

"Dispõe sobre a execução do Programa de Estabilização Econômica de que trata a Lei 7.730/89."

Ver Medida Provisória 51, de 27/04/89.

7.770, DE 31 DE MAIO DE 1989 (D.O.U. de 01/06/89)

"Prorroga a vigência dos dispositivos que hajam atribuído ou delegado competência normativa aos órgãos que menciona."

Ver Medida Provisória 53, de 03/05/89;
Medida Provisória 100, de 24/10/89;
Lei 7.892, de 24/11/89.

- 7.774, DE 08 DE JUNHO DE 1989 (D.O.U. de 09/06/89)
"Expede normas de ajustamento do Programa de Estabilização Econômica."
Ver Medida Provisória 54, de 11/05/89;
Lei 7.843, de 18/10/89;
Lei 7.989, de 28/12/89.
- 7.777, DE 19 DE JUNHO DE 1989 (D.O.U. de 20/06/89)
"Expede normas de ajustamento do Programa de Estabilização Econômica."
Ver Medida Provisória 58, de 22/05/89;
Lei 7.801, de 11/07/89;
Portaria MINIFAZ 169, de 22/08/89;
Portaria SRF 170, de 22/08/89.
- 7.783, DE 28 DE JUNHO DE 1989 (D.O.U. de 29/06/89)
"Dispõe sobre o exercício do direito de greve, define as atividades essenciais, regula o atendimento das necessidades inadiáveis da comunidade."
Ver Medida Provisória 59, de 26/05/89.
- 7.786, DE 29 DE JUNHO DE 1989 (D.O.U. de 30/06/89)
"Altera o Decreto-Lei 2.290/86, modificado pelo Decreto-Lei 2.306/89 (desindexação)."
Ver Medida Provisória 66, de 08/06/89;
Portaria SEPLAN 538, de 03/08/89.
- 7.788, DE 03 DE JULHO DE 1989 (D.O.U. de 04/07/89)
"Dispõe sobre a Política Salarial."
Ver Medida Provisória 70, de 19/06/89.
- 7.789, DE 03 DE JULHO DE 1989 (D.O.U. de 04/07/89)
"Dispõe sobre o salário mínimo."
- 7.794, DE 10 DE JULHO DE 1989 (D.O.U. de 11/07/89)
"Altera a Lei 5.107, de 13 de setembro de 1966, que criou o Fundo de Garantia por Tempo de Serviço, e a Lei 6.919, de 02 de junho de 1981, que faculta a extensão do regime do FGTS aos Diretores não empregados."
Ver Medida Provisória 72, de 20/06/89.
- 7.800, DE 10 DE JULHO DE 1989 (D.O.U. de 11/07/89)
"Dispõe sobre as diretrizes orçamentárias para 1990."

Ver Portaria SEPLAN 495, de 13/07/89;
Decreto 99.011, D.O.U. de 05/03/90;
Lei 8.050, D.O.U. 21/06/90.

7.801, DE 11 DE JULHO DE 1989 (D.O.U. de 12/07/89)

"Expede normas de ajustamento do Programa de Estabilização Econômica."

Ver Medida Provisória 67, de 14/06/89;
Lei 7.843, de 18/10/89 (Anexo II).

7.822, DE 20 DE SETEMBRO DE 1989 (D.O.U. de 21/09/89)

"Extingue cargos, empregos e claros de lotação nos órgãos da Administração direta, autarquias e fundações públicas."

Ver Medida Provisória 104, D.O.U. de 14/11/89;
I. N. SRH 05, de 06/10/89.

7.830, DE 28 DE SETEMBRO DE 1989 (D.O.U. de 29/09/89)

"Dispõe sobre a política salarial dos servidores civis e militares da Administração Federal direta, das autarquias, das fundações públicas e extintos Territórios."

Ver Medida Provisória 82, de 25/08/89;
Medida Provisória 95, de 24/10/89;
Medida Provisória 106, de 14/11/89;
Lei 7.923, de 12/12/89.

7.843, DE 18 DE OUTUBRO DE 1989 (D.O.U. de 19/10/89)

"Dispõe sobre atualização monetária das obrigações."

Ver Medida Provisória 75, de 31/06/89;
Medida Provisória 83, de 31/08/89.

7.897, DE 24 DE NOVEMBRO DE 1989 (D.O.U. de 27/11/89)

"Dispõe sobre a doação de bens imóveis da União ao Distrito Federal."

7.923, DE 12 DE DEZEMBRO DE 1989 (D.O.U. de 13/12/89)

"Dispõe sobre os vencimentos, salários, soldos e demais vantagens dos servidores civis e militares do Poder Executivo, na Administração direta, autarquias e fundações públicas e extintos Territórios."

Ver Lei 7.961, D.O.U. de 22/12/89;
Decreto 98.809, D.O.U. de 10/01/90.

7.972, DE 22 DE DEZEMBRO DE 1989 (D.O.U. de 26/12/89)

"Dispõe sobre as operações de crédito com recursos orçamentários e de fundos e programas de fomento sob administração do MINIFAZ."

Ver Medida Provisória 122, de 07/12/89.

7.973, DE 22 DE DEZEMBRO DE 1989 (D.O.U. de 26/12/89)

"Dispõe sobre os vencimentos, salários, soldos e demais vantagens dos servidores civis e militares do Poder Executivo, na Administração direta, autarquias e fundações públicas e extintos Territórios."

Ver Medida Provisória 123, de 11/12/89;

Lei 7.995, de 09/01/90;

Decreto 98.009, de 09/01/90.

7.976, DE 27 DE DEZEMBRO DE 1989 (D.O.U. de 28/12/89)

"Dispõe sobre o refinanciamento pela União da dívida externa de responsabilidade dos Estados, DF e Municípios, inclusive de entidades da Administração indireta."

7.988, DE 28 DE DEZEMBRO DE 1989 (D.O.U. de 29/12/89, ret. 16/01/90)

"Dispõe sobre a redução de incentivos fiscais."

7.995, DE 09 DE JANEIRO DE 1990 (D.O.U. de 10/01/90, ret. 25/01/90)

"Dispõe sobre remuneração de servidores civis do Poder Executivo, na administração direta e autarquias."

Ver Lei 8.007, D.O.U. de 23/03/90.

7.998, DE 11 DE JANEIRO DE 1990 (D.O.U. de 12/01/90)

"Regula o Programa Seguro Desemprego, o Abono Salarial e institui o FAT."

Ver Lei 8.019, de 11/04/90.

8.007, DE 22 DE MARÇO DE 1990 (D.O.U. de 23/03/90)

"Dispõe sobre a aplicação dos artigos 4º e 5º da Lei nº 7.988, de 28 de dezembro de 1989."

8.018, DE 11 DE ABRIL DE 1990 (D.O.U. de 12/04/90)

"Dispõe sobre a criação do Certificado de Privatização."

8.019, DE 11 DE ABRIL DE 1990 (D.O.U. de 12/04/90)

"Altera a legislação do Fundo de Amparo ao Trabalhador - FAT."

8.020, DE 12 ABRIL DE 1990

"Dispõe sobre as relações entre as entidades fechadas de previdência privada e suas patrocinadoras, no âmbito da Administração Pública Federal."

4.2 - Decretos-Leis

1.290, DE 03 DE DEZEMBRO DE 1973 (D.O.U. de 04/12/73)

"Dispõe sobre aplicação financeira de disponibilidades pelas entidades da Administração Federal Indireta, bem como pelas Fundações supervisionadas pela União."

Ver Decreto-lei 1.205, de 31/01/72;
Resolução BACEN 818, de 11/04/83.

1.312, DE 15 DE FEVEREIRO DE 1974 (D.O.U. de 19/12/74)

"Autoriza o Poder Executivo a dar a garantia do Tesouro Nacional a operações de créditos obtidos no exterior, bem como a contratar créditos em moeda estrangeira, nos limites que especifica, consolidando inteiramente a legislação em vigor sobre a matéria."

Ver Lei 5.000, 24/05/66;

Decreto-Lei 1.336, de 18/07/75;

Decreto-Lei 1.460, de 22/04/76;

Decreto-Lei 1.558, de 17/06/77;

Decreto-Lei 1.562, de 19/07/77;

Decreto-Lei 1.651, de 21/12/78;

Decreto 83.856, de 15/08/79;

Decreto-Lei 1.707, de 30/10/79;

Decreto-Lei 1.756, de 31/12/79;

Decreto-Lei 2.048, de 26/07/83;

Decreto-Lei 2.070, de 14/12/83;

Decreto-Lei 2.105, de 24/01/84;

Portaria Interministerial 39, de 08/03/84;

Portaria Interministerial 70, de 09/05/84;

Decreto-Lei 2.277, de 03/04/85;

Decreto 94.159, de 31/03/87;

Lei 7.614, de 14/07/87.

1.521, DE 26 DE JANEIRO DE 1977 (D.O.U. de 27/01/77)

"Revoga, a partir de 1977, as normas legais e regulamentares autorizativas de destinações especiais dos resultados atribuídos à União nas Empresas Públicas e Sociedades de Economia Mista Federais."

Ver E. M. SEPLAN 128, de 14/06/83;
Parecer PGFN 284, de 22/05/89.

1.678, DE 22 DE FEVEREIRO DE 1979 (D.O.U. de 23/02/79)

"Constitui reserva de contenção com parcela das receitas vinculadas da União."

Ver Decreto-Lei 1.717, de 26/11/79.

1.928, DE 18 DE FEVEREIRO DE 1982 (D.O.U. de 19/02/82)

"Dispõe sobre o pagamento prioritário de débitos decorrentes de compromissos em moeda estrangeira, assumidos pela Administração Pública."

Ver Decreto-Lei 2.169, de 29/10/84.

1.960, DE 23 DE SETEMBRO DE 1982 (D.O.U. de 24/09/82, ret. 29/09/82)

"Autoriza o Poder Executivo a contratar ou garantir, em nome da União, as operações de arrendamento mercantil que menciona."

Ver Decreto 94.159, de 31/03/87;
Decreto-Lei 2.353, de 11/08/87.

1.971, DE 30 DE NOVEMBRO DE 1982 (D.O.U. de 01/12/82)

"Estabelece limite de remuneração mensal para os servidores empregados e dirigentes da Administração Pública Direta e Autárquica da União e das respectivas entidades estatais, bem como para os do Distrito Federal e dos Territórios."

Ver E. M. SEPLAN 076, de 16/04/80;
E. M. CDE 11, de 16/04/80;
E. M. CDE 34, de 18/06/80;
Decreto-Lei 1.798, de 24/07/80;
E. M. CDE 49, de 06/10/80;
E. M. SEPLAN 600, de 31/12/80;
Decreto-Lei 1.880, de 27/08/81;
Decreto-Lei 1.884, de 17/09/81;
Decreto-Lei 1.908, de 28/12/81;
E. M. SEPLAN 659, de 29/12/81;
Decreto-Lei 1.927, de 17/02/82;
E. M. SEPLAN 007, de 11/01/83;
Decreto-Lei 2.036, de 28/06/83 (revogado pelo Legislativo);
Decreto-Lei 2.100, de 28/12/83;
Decreto 89.253, de 28/12/83;
E. M. SEPLAN 686, de 28/12/83;
E. M. SEPLAN 414, de 05/04/84;
E. M. CDE 29, de 21/11/84;
Decreto-Lei 2.206, de 28/12/84;
Decreto 91.370, de 26/06/85;
Resolução CISE 01, de 16/11/86;
Resolução CISE 01, de 17/01/87;
Decreto-Lei 2.338, de 19/06/87.

2.023, DE 18 DE MAIO DE 1983 (D.O.U. de 19/05/83)

"Autoriza a conversão dos créditos que especifica em ações de sociedades de economia mista ou empresas públicas."

2.037, DE 28 DE JUNHO DE 1983 (D.O.U. de 29/06/83)

"Dispõe sobre o controle prévio dos dispêndios para investimentos das entidades da Administração Indireta e Fundações supervisionadas."

Ver Portaria SEPLAN/GM 175, de 28/06/83;
Portaria SEPLAN/GM 118, de 11/08/83;
Portaria SEPLAN/GM 151, de 25/10/83;
Decreto 91.404, de 05/07/85;
Decreto 91.405, de 05/07/85;
Decreto 92.004, de 28/11/85;
Decreto 92.739, de 03/06/86;
Decreto 93.601, de 21/11/86;
Decreto-Lei 2.322, de 26/02/87.

2.132, DE 26 DE JUNHO DE 1984 (D.O.U. de 27/06/84)

"Autoriza a União a adquirir ações de empresas estatais."

Ver Decreto 89.955, de 11/07/84;
Decreto 92.452, de 10/03/86.

2.169, DE 29 DE OUTUBRO DE 1984

"Altera o Decreto-lei 1.928/82, que dispõe sobre o pagamento prioritário de débitos decorrentes de compromissos em moeda estrangeira, assumidos pela Administração Pública."

2.284, DE 10 DE MARÇO DE 1986 (D.O.U. de 11/03/86, ret. 13/03/86)

"Mantém a nova unidade do sistema monetário brasileiro, o seguro-desemprego, amplia e consolida as medidas de combate à inflação."

Ver Decreto 92.504, de 21/03/86;
Decreto 92.492, de 25/03/86;
Decreto 92.590, de 25/04/86;
Decreto 92.591, de 25/04/86;
Decreto 92.592, de 28/04/86;
Decreto 92.608, de 30/04/86;
Portaria SEPLAN/MINIFAZ 238, de 03/07/86;
Decreto-Lei 2.287, de 23/07/86;
Decreto-Lei 2.288, de 23/07/86;
Decreto-Lei 2.289, de 09/09/86;
Decreto-Lei 2.290, de 21/11/86;
Decreto-Lei 2.302, de 21/11/86;
Decreto 93.598, de 21/11/86;
Decreto-Lei 2.311, de 23/12/86;
Decreto 94.042, de 18/02/87;
Decreto 94.060, de 26/02/87;
Decreto-Lei 2.322, de 26/02/87;
Decreto-Lei 2.335, de 12/06/87.

2.288, DE 23 DE JULHO DE 1986 (D.O.U. de 24/07/86)

"Cria o Fundo Nacional de Desenvolvimento, institui empréstimo compulsório para absorção temporária de excesso de poder aquisitivo."

Ver Decreto-Lei 2.289, de 09/09/86;
Decreto 93.538, de 06/11/86;
Decreto-Lei 2.329, de 20/05/87;
Decreto-Lei 2.340, de 26/06/87;

Decreto 94.194, de 06/04/87;
Decreto-Lei 2.383, de 17/12/87.

2.290, DE 21 DE NOVEMBRO DE 1986 (D.O.U. de 22/11/86)

"Estabelece normas sobre a desindexação da economia."

Ver Lei 7.786, de 29/06/89;
Decreto-Lei 2.306, de 18/12/86;
Decreto-Lei 2.322, de 26/02/87;
Decreto-Lei 2.335, de 12/06/87;
Decreto 94.548, de 02/07/87;
Portaria SEPLAN 528, de 03/08/89.

2.291, DE 21 DE NOVEMBRO DE 1986 (D.O.U. de 24/11/86)

"Extingue o Banco Nacional da Habitação - BNH."

Ver Resolução BACEN 1.218, de 25/11/86;
Resolução BACEN 1.219, de 25/11/86;
Resolução BACEN 1.220, de 25/11/86;
Resolução BACEN 1.277, de 20/03/87;
Decreto-Lei 2.406, de 05/01/88.

2.292, DE 21 DE NOVEMBRO DE 1986 (D.O.U. de 24/11/86)

"Dispõe sobre a instituição, em benefício do trabalhador, de Planos de Poupança e Investimento-PAIT."

Ver Decreto 93.989, de 30/01/87;
Resolução BACEN 1.285, de 30/01/87;
Decreto-Lei 2.429, de 14/04/88.

2.299, DE 21 DE NOVEMBRO DE 1986 (D.O.U. de 24/11/86)

"Altera o Decreto-lei 200/67."

Ver Lei 7.596, de 10/04/87.

2.300, DE 21 DE NOVEMBRO DE 1986 (D.O.U. de 24/11/86, ret. 27/07/87 e 17/09/87)

"Dispõe sobre licitações e contratos da Administração Federal."

Ver Decreto-Lei 2.284, de 10/03/86;
Decreto-Lei 2.290, de 21/11/86;
Decreto-Lei 2.322, de 26/02/87;
I. N. SEDAP 188, de 05/03/87;
I. N. SEDAP 189, de 05/03/87;
Decreto-Lei 2.348, de 24/07/87;
Decreto 94.684, de 25/07/87;
Of. Circ. SEDAP 23, de 08/09/87;
Decreto-Lei 2.398, de 21/12/87;
Decreto-Lei 2.360, de 26/02/88;
Decreto-Lei 2.417, de 26/02/88;
Decreto 96.141, de 07/06/88;
Decreto 97.898, de 04/07/89;
Decreto 98.748, de 06/10/89.

2.307, DE 18 DE DEZEMBRO DE 1986 (D.O.U. de 19/12/86)

"Dispõe sobre operações de crédito e financiamento, no âmbito da Administração Federal. Revoga Decreto-Lei 2.293/86."

2.310, DE 22 DE DEZEMBRO DE 1986 (D.O.U. de 23/12/86)

"Reajusta os valores de vencimentos, salários, soldos e proventos dos servidores civis e militares da União, dos Territórios e das autarquias federais, dos membros do Poder Judiciário da União, do Distrito Federal e dos Territórios, do Tribunal de Contas da União, bem como os valores das pensões."

Ver Portaria SEDAP 31, de 05/02/87;
Portaria SEDAP 193, de 02/02/87;
Parecer CGR/SR 57, de 03/05/88.

2.319, DE 07 DE JANEIRO DE 1987 (D.O.U. de 08/01/87)

"Dispõe sobre a participação da EMBRAER em sociedades a serem constituídas no Brasil e no exterior."

2.321, DE 25 DE FEVEREIRO DE 1987 (D.O.U. de 27/04/87)

"Institui, em defesa das finanças públicas, regime de administração especial temporária, nas instituições financeiras privadas e públicas não federais."

Ver Decreto-Lei 2.327, de 24/04/87.

2.322, DE 26 DE FEVEREIRO DE 1987

"Altera o Decreto-lei 2.290/86."

2.328, DE 05 DE MAIO DE 1987 (D.O.U. de 06/05/87)

"Extingue o Grupo Executivo das Terras do Araguaia-Tocantins - GETAT."

2.335, DE 12 DE JUNHO DE 1987

"Dispõe sobre o congelamento de preços e aluguéis, reajustes mensais de salários e vencimentos, institui a Unidade de Referência de Preços-URP."

2.338, DE 19 DE JUNHO DE 1987 (D.O.U. de 22/06/87)

"Dispõe sobre o pagamento da remuneração de que tratam os artigos 3º, 4º e 7º do Decreto-lei 1.971/82, que estabelece limite de retribuição dos servidores da Administração direta e indireta da União, do Distrito Federal e dos Territórios Federais."

2.351, DE 07 DE AGOSTO DE 1987 (D.O.U. de 10/08/87)

"Institui o Piso Nacional de Salários e o Salário Mínimo de Referência."

Ver E. M. MINIFAZ 309, de 01/09/87.

2.352, DE 07 DE AGOSTO DE 1987 (D.O.U. de 10/08/87)

"Concede abono salarial."

Ver Parecer SEDAP 253, de 17/08/87;
Decreto-Lei 2.361, de 24/09/87.

2.353, DE 11 DE AGOSTO DE 1987

"Acrescenta parágrafo ao artigo 1º do Decreto-Lei 1.960/82."

2.355, DE 27 DE AGOSTO DE 1987 (D.O.U. de 28/08/87)

"Estabelece limite de retribuição na Administração Pública da União, do Distrito Federal e dos Territórios."

Ver Parecer CGR 44, de 10/12/87;
Decreto-Lei 2.410, de 15/01/88;
E. M. MINIFAZ 139, de 17/03/88;
Resolução CIRP 01, de 19/04/88;
E. M. MINIFAZ 200, 25/05/88;
Decreto-Lei 2.463, de 30/08/88;
Decreto-Lei 2.465, de 31/08/88;
Lei 7.923, de 12/12/89.

2.361, DE 24 DE SETEMBRO DE 1987

"Dispõe sobre o reajuste de preços de contratos de prestação de serviços no caso que especifica."

2.363, DE 21 DE OUTUBRO DE 1987 (D.O.U. de 22/10/87)

"Extingue o Instituto Nacional de Colonização e Reforma Agrária - INCRA, cria o Instituto Jurídico das Terras Rurais - INTER."

Ver Decreto 95.715, de 10/02/88.

2.365, DE 27 DE OUTUBRO DE 1987 (D.O.U. de 05/11/87)

"Institui gratificação a ser deferida aos servidores que específica."

Ver Decreto-Lei 2.366, de 27/10/87;
Portaria SEDAP 2.592, de 12/11/87;
Decreto-Lei 2.374, de 19/11/87;
Decreto Legislativo 02, de 31/03/89.

2.399, DE 21 DE DEZEMBRO DE 1987 (D.O.U. de 21/12/87)

"Dispõe sobre a transferência das ações representativas do capital da Companhia Brasileira de Trens Urbanos-CBTU e de seus bens."

2.400, DE 21 DE DEZEMBRO DE 1987 (D.O.U. de 22/12/87)

"Dispõe sobre a transferência das ações representativas da participação federal nas entidades vinculadas ao Sistema Nacional de Centrais de Abastecimento-SINAC."

Ver Decreto-Lei 2.424, de 07/04/88;

E. M. MINIFAZ 1.076, de 21/12/88.

2.423, DE 07 DE ABRIL DE 1988 (D.O.U. de 08/04/88)

"Estabelece critérios para o pagamento de gratificações e vantagens pecuniárias aos titulares de cargos e empregos da Administração Federal direta e autárquica."

Ver Decreto-Lei 2.439, de 02/06/88.

2.425, DE 07 DE ABRIL DE 1988 (D.O.U. de 08/04/88)

"Dispõe sobre critério de reajuste de vencimentos e salários do pessoal que especifica."

Ver Decreto-Lei 2.453, de 10/08/88;

Decreto 96.677, de 12/09/88.

2.430, DE 20 DE ABRIL DE 1988 (D.O.U. de 21/04/88)

"Dispõe sobre pagamento de débito previdenciário."

Ver Decreto-Lei 2.441, de 17/06/88.

2.453, DE 10 DE AGOSTO DE 1988 (D.O.U. de 11/08/88)

"Dispõe sobre a reposição, no mês de agosto de 1988, do reajuste mensal que especifica."

Ver Resolução PRE/CISE 06, de 12/08/88;

Resolução CIRP 04, de 15/08/88.

2.464, DE 31 DE AGOSTO DE 1988 (D.O.U. de 01/09/88)

"Altera a denominação da Empresas Nucleares Brasileiras S.A. - NUCLEBRAS, transfere bens de sua propriedade."

Ver E. M. INT. 07, de 31/08/88.

2.465, DE 31 DE AGOSTO DE 1988 (D.O.U. de 01/09/88)

"Dispõe sobre medidas para redução de despesas com pessoal nos órgãos da Administração Federal direta e autarquias federais. Revoga o Decreto-Lei 2.424/88."

Ver Parecer SRH 103, de 04/04/89;

Lei 7.830, de 28/12/89.

2.468, DE 01 DE SETEMBRO DE 1988 (D.O.U. de 02/09/88)

"Autoriza a emissão especial de Obrigações do Tesouro Nacional-OTN."

4.3 - Decretos

83.856, DE 15 DE AGOSTO DE 1979 (D.O.U. de 15/08/79)

"Atribui competência ao Ministro da Fazenda para a prática dos atos que menciona."

84.560, de 14 DE MARÇO DE 1980 (D.O.U. de 17/03/80)

"Regulamenta a Lei 6.708/79, que dispõe sobre a correção monetária dos salários e modifica a política salarial."

Ver Decreto 88.437, de 28/06/83;
Decreto 88.705, de 15/09/83;
Decreto 91.990, de 27/11/85;
Portaria SEPLAN 64, de 14/05/86.

85.633, DE 8 DE JANEIRO DE 1981 (D.O.U. de 09/01/81)

"Dispõe sobre a ocupação, por servidores da Administração Federal, de imóveis residenciais no Distrito Federal."

Ver Decreto 87.404, de 13/06/82;
Decreto 89.276, de 05/01/84;
Decreto 91.245, de 10/05/85;
Decreto 89.276, de 05/01/84;
Decreto 91.245, de 10/05/85;
Decreto 93.902, de 09/01/87.

86.212, DE 15 DE JULHO DE 1981 (D.O.U. de 16/07/81)

"Estabelece restrições à criação, no âmbito federal, de Autarquias, empresas públicas, sociedades de economia mista e Fundações e dispõe sobre o artigo 172 do Decreto-lei 200/67."

Ver Decreto 86.549, de 06/11/81;
Decreto 94.313, de 06/05/87;
Decreto-Lei 2.280, de 16/12/85.

86.215, DE 15 DE JULHO DE 1981 (D.O.U. de 16/07/81)

"Fixa normas para a transferência, transformação e desativação de empresas sob o controle do Governo Federal, nos casos que especifica."

Ver Portaria Interministerial 100, de 24/07/81;
Portaria Interministerial 121, de 16/09/81;
Decreto 87.405, de 14/07/82;
Decreto 88.518, de 15/07/83;
Decreto 89.910, de 03/07/84;
Decreto 91.216, de 30/04/85;
Portaria Interministerial 164, de 16/05/85;
E. M. SEPLAN 219, de 15/06/85;
E. M. SEPLAN 137, de 09/07/85;
Portaria Interministerial 131, de 09/07/85;
Decreto 91.613, de 04/09/85;
Decreto 93.740, de 18/07/86.

86.385, DE 17 DE SETEMBRO DE 1981 (D.O.U. de 21/09/81)

"Autoriza a alienação, pelo Banco Nacional de Desenvolvimento Econômico - BNDE, do controle acionário da Material Ferroviário S.A. - MAFERSA."

86.795, DE 28 DE DEZEMBRO DE 1981 (D.O.U. de 29/12/81)

"Dispõe sobre a realização de despesas de pessoal em órgãos e entidades da Administração Direta e Indireta e Fundações instituídas pelo Poder Público, que recebam recursos a conta do orçamento da União. Revoga Decreto 84.817/83."

Ver Decreto 84.817, de 18/06/80;
E. M. SEPLAN 651, de 28/12/81;
Decreto-Lei 2.130, de 27/06/84;
OF/CIRC/DASP 12, de 25/04/85;
Decreto 91.403, de 05/07/85;
Decreto 91.404, de 08/07/85;
Decreto 91.997/85;
Decreto 92.004/85;
Decreto 92.738/85;
Decreto 92.739/85;
Decreto 93.601/87;
Decreto 93.920/87;
Decreto 93.964/87.

86.873, DE 26 DE JANEIRO DE 1982 (D.O.U. de 27/01/82)

"Proíbe a criação de unidades orgânicas de artes gráficas na Administração Federal Direta e Indireta, bem como nas fundações instituídas ou mantidas pela União."

Ver E. M. INT. 1/82 - Desburocratização.

88.323, DE 23 DE MARÇO DE 1983 (D.O.U. de 25/03/83)

"Dispõe sobre a representação do Tesouro Nacional em Assembléias Gerais de empresas estatais."

89.955, DE 11 DE JULHO DE 1984 (D.O.U. de 10/08/84)

"Estabelece condições para que o Ministro da Fazenda autorize a aquisição de ações, prevista no Decreto-lei 2.132/84."

91.270, DE 29 DE MAIO DE 1985 (D.O.U. de 30/05/85)

"Estabelece normas de atuação de empresas estatais e seus dirigentes, sobre o controle de recursos e dispêndios, de que trata o Decreto 84.128/79."

Ver E. M. SEPLAN 221, de 25/04/85.

91.271, DE 29 DE MAIO DE 1985 (D.O.U. de 30/05/85)

"Veda a concessão, por entidades estatais, de aval, fiança ou outras garantias."

91.403, DE 5 DE JULHO DE 1985 (D.O.U. de 08/07/85)

"Dispõe sobre a proibição de ingresso de pessoal na Administração Direta, a qualquer título."

Ver E. M. SEPLAN 303, de 04/07/85;
OF/CIRC/DASP 24, de 12/07/85;
Decreto 91.997, de 28/11/85;
Parecer DASP 52, de 19/02/86;
Decreto 92.738, de 03/06/86;
Decreto 93.920, de 13/01/87;
Decreto 93.964, de 22/01/87.

91.404, DE 5 DE JULHO DE 1985

"Dispõe sobre medidas de contenção de despesas nas entidades da Administração Indireta."

Ver Decreto 95.682, de 28/01/88.

91.405, DE 5 DE JULHO DE 1985 (D.O.U. de 08/07/85)

"Cria Comissões para Avaliação de Projetos desenvolvidos por entidades estatais."

Ver Decreto-Lei 2.037, de 28/06/83;
E. M. SEPLAN 301, de 04/07/85.

91.724, DE 30 DE SETEMBRO DE 1985 (D.O.U. de 01/10/85)

"Regulamenta a Lei 7.374/85, que dispõe sobre vantagem pecuniária, de caráter transitório, atribuída a Ministro de Estado."

Ver Decreto 91.245, de 10/05/85;
Lei 7.374, de 30/09/85;
Portaria SEDAP 679, de 21/10/85.

91.755, DE 07 DE OUTUBRO DE 1985 (D.O.U. de 08/10/85)

"Dispõe sobre aquisição e arrolamento de Equipamentos e Material Permanente pelos órgãos e entidades integrantes do Sistema de Serviços Gerais."

Ver Decreto 75.657, de 24/04/75;
Portaria DASP 987, de 17/10/85.

91.756, DE 7 DE OUTUBRO DE 1985 (D.O.U. de 08/10/85)

"Dispõe sobre a redistribuição de servidores, no âmbito da Administração Federal direta e das autarquias federais."

91.800, DE 18 DE OUTUBRO DE 1985 (D.O.U. de 21/10/85)

"Dispõe sobre viagens ao exterior, a serviço ou com o fim de aperfeiçoamento, sem nomeação ou designação."

Ver Decreto 93.217, de 05/09/86;

Decreto 93.479, de 29/10/86;
Decreto 93.621, de 25/11/86.

91.808, DE 18 DE OUTUBRO DE 1985 (D.O.U. de 21/10/85, ret. 14/11/85)

"Dispõe sobre o pagamento da remuneração dos servidores da Administração Federal direta e das autarquias federais, requisitados nos termos do Decreto 84.033/79."

91.992, DE 28 DE NOVEMBRO DE 1985 (D.O.U. de 21/11/85)

"Estabelece procedimentos e respectivos prazos para execução, em parte, do Programa de Privatização."

92.001. DE 28 DE NOVEMBRO DE 1985 (D.O.U. de 29/11/85)

"Prestação de serviço extraordinário no Serviço Público Federal."

Ver Decreto 97.481, de 30/01/89;
Decreto 98.021, de 03/08/89.

92.002 - DE 28 DE NOVEMBRO DE 1985 (D.O.U. de 29/11/85)

"Institui o Conselho Interministerial de Remuneração e Proventos - CIRP."

Ver Decreto 95.875, de 25/03/88;
Decreto 97.556, de 06/03/89.

92.452, DE 10 DE MARÇO DE 1986

"Cria, no Ministério da Fazenda, a Secretaria do Tesouro Nacional - STN, extingue a Secretaria Central de Controle Interno - SECIN."

92.492, DE 25 DE MARÇO DE 1986 (D.O.U. de 26/03/86)

"Regulamenta disposições do Decreto-Lei 2.284/86, especialmente quanto ao SFH e ao FGTS."

Ver Decreto 92.591, de 25/04/86;
Decreto 93.598, de 21/11/86;
Decreto 94.060, de 26/02/87;
Resolução BACEN 1.368, de 30/07/87.

92.768, DE 9 DE JUNHO 1986 (D.O.U. de 10/06/86, ret. 11/06/86)

"Delega competência aos Ministros de Estado para expedirem as normas necessárias à aplicação das disposições do artigo 4º da Emenda Constitucional 26/85, aos servidores das entidades da Administração Indireta e Fundações supervisionadas."

Ver E. C. 26, de 27/11/85.

93.214, DE 03 DE SETEMBRO DE 1986

"Altera o Decreto 92.452/86, que criou a Secretaria do Tesouro Nacional - STN."

93.216, DE 3 DE SETEMBRO DE 1986 (D.O.U. de 04/09/86)

"Dispõe sobre o controle e a fiscalização das empresas estatais."

Ver I. N. SEST 01, de 16/10//86;
I. N. SEST 02, de 05/11//86;
I. N. SEST 03, de 25/02/87;
I. N. SEST/STN 01, de 26/02/87.

93.412, DE 14 DE OUTUBRO DE 1986 (D.O.U. de 15/10/86)

"Regulamenta a Lei 7.369/85, que instituiu salário adicional para empregados do setor de energia elétrica, em condições de periculosidade. Revoga o Decreto 92.212/85 "

Ver Parecer SEDAP 48, de 09/02/87.

93.538, DE 6 DE NOVEMBRO DE 1986 (D.O.U. de 07/11/86)

"Regulamenta o Fundo Nacional de Desenvolvimento - FND, criado pelo Decreto-lei 2.288/86."

Ver Decreto 94.194, de 07/04/87;
Decreto 94.403, de 04/06/87;
E. M. INT. 36, de 25/02/87;
Decreto 96.905, de 03/10/88.

93.597, DE 21 DE NOVEMBRO DE 1986 (D.O.U. de 24/11/86)

"Dispõe sobre as contribuições para formação e manutenção de entidades fechadas de previdência privada, feitas pelas autarquias, empresas públicas, sociedades de economia mista e fundações sob supervisão ministerial."

Ver Decreto 94.648, de 14/07/87;
Decreto 95.524, de 21/12/87;
Decreto 95.875, de 25/03/88.

93.603, DE 21 DE NOVEMBRO DE 1986 (D.O.U. de 24/11/86)

"Extingue a COALBRA - Coque e Alcool da Madeira S.A."

93.608, DE 21 DE NOVEMBRO DE 1986 (D.O.U. de 24/11/86)

"Dispõe sobre a dissolução de sociedades mercantis sob o controle indireto da União, que especifica."

93.609, DE 21 DE NOVEMBRO DE 1986 (D.O.U. de 24/11/86)

"Dispõe sobre a incorporação das empresas estatais que menciona."

Ver Decreto 93.882, de 29/12/86.

93.611, DE 21 DE NOVEMBRO DE 1986 (D.O.U. de 24/11/86)

"Dispõe sobre a transferência do Controle Acionário das Centrais de Abastecimento - CEASAS."

Ver Res. Privat. 15, de 07/06/87.

93.612, DE 21 DE NOVEMBRO DE 1986 (D.O.U. de 24/11/86)

"Extingue órgãos do Ministério da Fazenda."

93.613, DE 21 DE NOVEMBRO DE 1986 (D.O.U. de 24/11/86)

"Extingue órgãos do Ministério da Educação."

Ver Decreto 93.921, de 14/01/87;

Decreto 93.968, de 23/01/87.

93.614, DE 21 DE NOVEMBRO DE 1986 (D.O.U. de 24/11/86)

"Extingue os órgãos que menciona."

93.616, DE 21 DE NOVEMBRO DE 1986 (D.O.U. de 24/11/86)

"Dispõe sobre a extinção de escritórios de representação de órgãos ou Entidades da Administração Federal."

Ver Decreto 94.007, 01/02/87.

93.617, DE 21 DE NOVEMBRO DE 1986 (D.O.U. de 24/11/86)

"Exime de supervisão ministerial as entidades incumbidas de fiscalização do exercício de profissões liberais."

93.714, DE 15 DE DEZEMBRO DE 1986 (D.O.U. de 16/12/86, ret.19/12/86)

"Dispõe sobre a defesa de direitos do cidadão contra abusos, erros e omissões na Administração Federal."

Ver Portaria SEDAP 1.236, de 22/06/87.

93.872, DE 23 DE DEZEMBRO DE 1986

"Dispõe sobre a unificação dos recursos de caixa do Tesouro Nacional, atualiza e consolida a legislação pertinente."

93.874, DE 23 DE DEZEMBRO DE 1986

"Dispõe sobre os Sistemas de Administração Financeira, Contabilidade e Auditoria, e de Programação, organiza o Sistema de Controle Interno do Poder Executivo."

93.902, DE 09 DE JANEIRO DE 1987 (D.O.U. de 12/01/87)

"Dispõe sobre a locação pela Administração Federal, em caráter excepcional, e nos casos que especifica, de imóveis residenciais no DF."

Ver Decreto 85.633, de 08/01/81.

93.921, DE 14 DE JANEIRO DE 1987 (D.O.U. de 15/01/87)

"Extingue o CENAFOR."

93.989, DE 30 DE JANEIRO DE 1987 (D.O.U. de 02/02/87)

"Regulamenta o Decreto-Lei 2.292/86, que dispõe sobre a instituição, em benefício do trabalhador, do PAIT."

94.003, DE 04 DE FEVEREIRO DE 1987 (D.O.U. de 05/02/87)

"Inclui a Máquinas Piratininga no Programa de Privatização."

94.031, DE 16 DE FEVEREIRO DE 1987 (D.O.U. de 17/02/87)

"Dispõe sobre a inclusão da Indústria Aeronáutica Neiva S.A. no Programa de Privatização."

94.042, DE 18 DE FEVEREIRO DE 1986 (D.O.U. de 20/02/87)

"Dispõe sobre reajustes dos contratos, em vigor, firmados com a Administração Pública."

Ver Decreto-Lei 2.284, de 10/03/86;

Decreto-Lei 2.311, de 23/12/86;

I. N. DASP 188, de 09/03/87;

I. N. DASP 189, de 09/03/87;

Decreto 94.233, de 15/04/87.

94.060, DE 26 DE FEVEREIRO DE 1987 (D.O.U. de 27/02/87)

"Define a atualização 'pro rata temporis' e a conversão para cruzados dos saldos das obrigações com cláusula de reajuste monetário no primeiro dia do trimestre civil, no âmbito do SFH."

Ver Decreto 92.492, de 25/03/86;

Decreto 92.591, de 25/04/86;

Decreto 93.598, de 21/11/86.

94.180, DE 3 DE ABRIL DE 1987 (D.O.U. de 06/04/87)

"Regulamenta as Leis 7.577/86 e 7.578/86, que dispõe sobre a liquidação dos débitos previdenciários que especifica, mediante a prestação de serviços pelos devedores."

Ver Decreto 95.938, de 30/04/88;

Decreto 95.898, de 06/04/88;

Decreto 95.899, de 06/04/88.

94.313, DE 6 DE MAIO DE 1987 (D.O.U. de 07/05/87)

"Dispõe sobre a contratação de pessoal para prestação de serviços técnicos especializados, de natureza permanente e temporária, nos órgãos da Administração Federal direta e nas autarquias federais. Revoga o Decreto 86.549/81. Vigência suspensa até 31.12.88 pelo Decreto 95.682/88.

Ver I. N. SEDAP 195, de 12/06/87;
Decreto 95.682, de 28/01/88.

94.442, DE 12 DE JUNHO DE 1987 (D.O.U. de 13/06/87)

"Estabelece procedimentos para a proposta orçamentária de 1988."

Ver Resolução BACEN 1.350, de 02/07/87.

94.446, DE 12 DE JUNHO DE 1987 (D.O.U. de 12/06/87)

"Institui a Comissão de Coordenação Financeira."

Ver Decreto 94.986/87;
Decreto 95.805/88;
Decreto 97.425, de 29/12/88.

94.491, DE 18 DE JUNHO DE 1987 (D.O.U. de 19/06/87)

"Inclui a SIBRA - Eletrosiderurgia Brasileira S.A. no Programa de Privatização."

94.534, DE 26 DE JUNHO DE 1987 (D.O.U. de 29/06/87)

"Dispõe sobre as despesas de pessoal à conta do Tesouro Nacional nos órgãos da Administração Federal Direta e Indireta."

94.684, DE 24 DE JULHO DE 1987 (D.O.U. de 27/07/87)

"Regulamenta o reajuste de preços nos contratos da Administração Federal Direta e Indireta."

Ver I. N. STN 15, de 19/08/87;
I. N. STN 16, de 19/08/87;
I. N. SEDAP 209, de 15/07/88;
Lei 7.730, de 31/01/89;
I. N. SEPLAN 01, de 03/04/89;
I. N. SEPLAN 02, de 03/04/89.

94.804, DE 27 DE AGOSTO DE 1987 (D.O.U. de 28/08/87)

"Dispõe sobre a análise das medidas que impliquem aumento de despesa com pessoal à conta do Tesouro Nacional."

95.076, DE 22 DE OUTUBRO DE 1987 (D.O.U. de 23/10/87)

"Dispõe sobre a carreira de Finanças e Controle, criada pelo Decreto-Lei 2.346/87."

Ver I. N. SEDAP 202, de 08/12/87;
Decreto 95.077, de 22/12/87;
Decreto 95.256, de 18/11/87;
OF. CIRC. SEDAP 59, de 22/08/88.

95.142, DE 04 DE NOVEMBRO DE 1987 (D.O.U. de 05/11/87)

"Inclui a CELPAG no Programa de Privatização."

95.247, DE 17 DE NOVEMBRO DE 1987 (D.O.U. de 18/11/87)

"Regulamenta a Lei 7.418/85 - Vale Transporte."

95.523, DE 21 DE DEZEMBRO DE 1987 (D.O.U. de 22/12/87)

"Cria a Reserva de Contenção Orçamentária."

95.524, DE 21 DE DEZEMBRO DE 1987

"Altera o Decreto 91.370/85, que institui o Conselho Interministerial de Salários de Empresas Estatais - CISE, por desdobramento do Conselho Nacional de Política Salarial - CNPS."

95.583, DE 04 DE JANEIRO DE 1988 (D.O.U. de 25/08/88)

"Liquidação do Banco de Roraima S.A."

95.682, DE 28 DE JANEIRO DE 1988 (D.O.U. de 29/01/88)

"Dispõe sobre medidas de contenção de despesas nos órgãos e entidades da Administração Federal."

Ver Decreto 95.781, de 04/03/88;
Decreto 96.631, de 31/08/88;
Decreto 97.162, de 06/12/88;
I. N. SEDAP 212, de 14/09/88;
Portaria INT. 292, de 24/08/88;
Portaria INT. 336, de 25/10/88;
E. M. SEPLAN 565, de 22/12/88;
E. M. INT. 16, de 20/04/89.

95.781, DE 04 DE MARÇO DE 1988 (D.O.U. de 05/03/88)

"Dispõe sobre medidas de contenção de despesas nos órgãos e entidades da Administração Federal."

Ver Decreto 95.682, de 28/01/88;
Decreto 96.631, de 31/08/88;
Decreto 97.162, de 06/12/88;
I. N. SEDAP 212, de 14/09/88.

95.811, DE 10 DE MARÇO DE 1988 (D.O.U. de 11/03/88, ret. 14/03/88)

"Inclui a COSINOR no Programa de Privatização."

95.812, DE 10 DE MARÇO DE 1988 (D.O.U. de 11/03/88)

"Inclui a Cia. Celulose da Bahia no Programa de Privatização."

95.875, DE 25 DE MARÇO DE 1988 (D.O.U. de 28/03/88)

"Institui o CIRP e disciplina as contribuições para formação e manutenção de entidades fechadas de previdência privada."

Ver Decreto 92.002, de 28/11/85;

Decreto 93.597, de 21/11/86;

Res. CIRP 01, de 25/04/88.

95.886, DE 29 DE MARÇO DE 1988 (D.O.U. de 30/03/88)

"Dispõe sobre o Programa Federal de Desestatização. Revoga o Decreto 91.991/85, que instituiu o Programa de Privatização."

Ver Portaria SEPLAN 137, de 12/06/88;

Decreto 96.906, de 03/10/88.

96.212, DE 22 DE JUNHO DE 1988 (D.O.U. de 27/06/88)

"Dispõe sobre a incorporação da Empresa Brasileira de Notícias - EBN à Empresa Brasileira de Radiodifusão - RADIOBRAS."

Ver Decreto 96.400, de 24/07/88.

96.496, DE 12 DE AGOSTO DE 1988 (D.O.U. de 15/08/88)

"Dispõe sobre os atos de vacância de cargos e empregos, expedidos pelos órgãos da Administração Federal direta, autarquias federais, Territórios Federais e fundações públicas."

Ver Ofício CISE 60, de 12/04/88;

I. N. SEDAP 212, de 14/09/88;

Decreto 98.340, de 30/10/89.

96.621, DE 31 DE AGOSTO DE 1988

"Dispõe sobre a dissolução da Nuclebrás Enriquecimento Isotópico S.A. - NUCLEI e da Nuclebrás Auxiliar de Mineração S.A. - NUCLAM."

96.623, DE 31 DE AGOSTO DE 1988 (D.O.U. de 01/09/88)

"Dispõe sobre inclusão da Nuclebrás Equipamentos Pesados S.A. - NUCLEP e Nuclebrás de Monazita e Associados Ltda - NUCLEMON no Programa Federal de Desestatização."

Ver E. M. INT 07, de 01/09/88.

96.631, DE 31 DE AGOSTO DE 1988

"Dispõe sobre o exame de proposta para contratação de pessoal no âmbito da Administração Federal."

96.673, DE 12 DE SETEMBRO DE 1988 (D.O.U. de 13/09/88)

"Autoriza o Ministério da Fazenda a contratar operação externa."

Ver Resolução BACEN 1.522, de 22/09/88.

96.902, DE 03 DE OUTUBRO DE 1988 (D.O.U. de 04/10/88)

"Dispõe sobre a estrutura básica da Secretaria de Planejamento e Coordenação da Presidência da República."

96.905, DE 3 DE OUTUBRO DE 1988 (D.O.U. de 04/10/88)

"Transferência para a Secretaria de Planejamento e Coordenação da Presidência da República a vinculação do Fundo Nacional de Desenvolvimento."

Ver Portaria Interministerial 355/88.

96.906 - DE 3 DE OUTUBRO DE 1988 (D.O.U. de 04/10/88)

"Transfere o Conselho Federal de Desestatização para o Ministério da Fazenda."

96.915, DE 03 DE OUTUBRO DE 1988 (D.O.U. de 04/10/88)

"Dispõe sobre a liquidação de obrigações em moeda estrangeira devidas por entidades da Administração Federal."

96.940, DE 7 DE OUTUBRO DE 1988 (D.O.U. de 11/10/88)

"Fixa índices médios de correção para atualização monetária do Orçamento Geral da União."

97.161, DE 06 DE DEZEMBRO DE 1988 (D.O.U. de 07/12/88)

"Estabelece procedimentos para execução de Programa de Desmobilização de bens, inclusive participações societárias."

Ver I. N. SEST 01, de 04/01/89;

I. N. SEST 02, de 24/02/89;

Decreto 98.124, de 07/09/89.

97.162, DE 06 DE DEZEMBRO DE 1988 (D.O.U. de 07/12/88)

"Prorroga o prazo de vigência do Decreto 95.682/88."

Ver E. M. INT. 16, de 21/04/89.

97.455, DE 15 DE JANEIRO DE 1989 (D.O.U. de 16/01/89)

"Dispõe sobre a extinção e dissolução de entidades da Administração Federal, sobre a alienação de participação acionária da União nas empresas que menciona."

Ver Decreto 97.611, de 06/12/88;

Parecer PGFN 76, de 17/03/89;

Decreto Legislativo 03, de 05/04/89;
Decreto 97.754, de 17/05/89;
Decreto 97.776, de 22/05/89;
Decreto 98.397, de 15/11/89;
Decreto 98.449, de 28/11/89.

97.458, DE 15 DE JANEIRO DE 1989 (D.O.U. de 16/01/89)

"Regulamenta a concessão dos Adicionais de Periculosidade e de Insalubridade."

Ver I. N. SEPLAN/SRH 02, de 13/07/89.

97.459, DE 15 DE JANEIRO DE 1989 (D.O.U. de 16/01/89, ret. 19/01/89)

"Dispõe sobre a cessão de servidores da Administração Pública Federal."

Ver Decreto 97.511, de 15/02/89;
Portaria SEPLAN 338, de 22/02/89.

97.460, DE 15 DE JANEIRO DE 1989 (D.O.U. de 16/01/89)

"Dispõe sobre a composição dos Conselhos de Administração, Fiscal e Curador e Diretorias Executivas das entidades estatais que menciona."

Ver I. N. CONJ. SEST/CISE 01, de 23/01/89;
I. N. SEST 02, de 10/02/89;
Decreto 97.508, de 14/02/89.

97.467, DE 23 DE JANEIRO DE 1989 (D.O.U. de 24/01/89)

"Dispõe sobre a aquisição de veículos."

97.475, DE 25 DE JANEIRO DE 1989 (D.O.U. de 26/01/89)

"Dispõe sobre viagens ao exterior."

Ver Decreto 97.685, de 23/04/89;
Decreto 98.098/89.

97.481, DE 30 DE JANEIRO DE 1989 (D.O.U. de 31/01/89)

"Dispõe sobre a prestação de serviços extraordinários."

Ver Decreto 98.021, de 03/08/89.

97.506, DE 13 DE FEVEREIRO DE 1989 (D.O.U. de 14/02/89)

"Altera os estatutos de entidades vinculadas à Secretaria de Planejamento e Coordenação."

Ver Decreto 99.260, (D.O.U. de 18/05/90).

- 97.510, DE 14 DE FEVEREIRO DE 1989 (D.O.U. de 15/02/89)
- "Dispõe sobre o recolhimento dos resultados atribuíveis à União nas empresas públicas e sociedades de economia mista."
- Ver Parecer PGFN 284, de 22/05/89.
- 97.595, DE 29 DE MARÇO DE 1989 (D.O.U. de 30/03/89)
- "Dispõe sobre a acumulação de cargos, empregos ou funções na Administração Federal."
- Ver Decreto 97.641, de 11/04/89;
Portaria SEPLAN 422, de 31/03/89;
Ofício Circular SRH 03, de 11/04/89;
Ofício Circular SRH 06, de 25/05/89.
- 97.641, DE 11 DE ABRIL DE 1989 (D.O.U. de 12/04/89)
- "Proíbe o provimento de cargos, empregos ou funções vagos em decorrência da execução do Decreto 97.595/89, que dispõe sobre a acumulação."
- 97.733, DE 09 DE MAIO DE 1989 (D.O.U. de 10/05/89)
- "Dispõe sobre a organização e funcionamento da Secretaria Especial da Ciência e Tecnologia."
- 97.814, DE 06 DE JUNHO DE 1989 (D.O.U. de 07/06/89)
- "Estabelece requisitos para os investimentos de empresas estatais em novos projetos, bem como na ampliação e modernização de empreendimentos existentes."
- Ver Decreto 98.138, de 13/09/89.
- 97.970, DE 17 DE JULHO DE 1989 (D.O.U. de 18/07/89)
- "Dispõe sobre o pagamento dos servidores civis e militares da União, das Autarquias e fundações públicas."
- 98.021, DE 03 DE AGOSTO DE 1989 (D.O.U. de 04/08/89)
- "Dispõe sobre a requisição ou cessão de servidores e a prestação de serviços extraordinários."
- 98.138, DE 13 DE SETEMBRO DE 1989 (D.O.U. de 14/09/89)
- "Dá nova redação ao parágrafo primeiro, do art. 1 do Decreto 97.814, de 6 de junho de 1989, que estabelece requisitos para os investimentos de empresas estatais em novos projetos, bem como na ampliação e modernização de empreendimentos."
- 98.831, DE 10 DE JANEIRO DE 1990 (D.O.U. de 11/01/90)
- "Aprova o regulamento do FGTS."

- 98.938, DE 09 DE FEVEREIRO DE 1990 (D.O.U. de 12/02/90)
"Estabelece normas para a programação e execução orçamentária e financeira dos Orçamentos da União para o exercício de 1990."
- 99.036, de 05 DE MARÇO DE 1990 (D.O.U. de 06/03/90)
"Autoriza a empresa de telecomunicações controlada da Telecomunicações Brasileiras S.A. - TELEBRAS a promover aumento de capital social." (Telecomunicações do Paraná S.A. - TELEPAR)
- 99.075, DE 08 DE MARÇO DE 1990 (D.O.U. de 09/03/90)
"Autoriza a Telecomunicações Brasileiras S.A. - TELEBRAS a promover aumento de capital social."
- 99.076, DE 08 DE MARÇO DE 1990 (D.O.U. de 09/03/90)
"Autoriza a Telecomunicações Brasileiras S.A. - TELEBRAS a promover aumento de capital social."
- 99.137, DE 12 DE MARÇO DE 1990 (D.O.U. de 13/03/90)
"Altera o Estatuto da empresa pública FINANCIADORA DE ESTUDOS E PROJETOS - FINEP."
- 99.177, DE 15 DE MARÇO DE 1990 (D.O.U. de 15/03/90)
"Dispõe sobre o regime de acumulação de cargos e empregos."
Ver Decreto 99.210, de 17/04/90.
- 99.179, DE 15 DE MARÇO DE 1990 (D.O.U. de 15/03/90)
"Institui o Programa Nacional de Desregulamentação."
Ver Decreto 99.377, de 12/07/90;
Decreto 99.427, de 01/08/90;
Decreto 99.471, de 27/08/90;
Decreto 99.472, de 27/08/90;
Decreto 99.476, de 28/08/90.
- 99.186, DE 17 DE MARÇO DE 1990 (D.O.U. de 19/03/90)
"Dispõe sobre procedimentos relativos aos servidores em exercício nos órgãos e entidades extintos ou dissolvidos da Administração Pública Federal."
- 99.188, DE 17 DE MARÇO DE 1990 (D.O.U. de 19/03/90)
"Dispõe sobre a contenção de despesas na Administração Pública Federal."
Ver Decreto 99.214, de 20/04/90;
Decreto 99.229, de 30/04/90;
Decreto 99.257, de 18/05/90;
Decreto 99.955, de 31/12/90.

99.189, DE 17 DE MARÇO DE 1990 (D.O.U. de 19/03/90)

"Fixa o Quadro de Distribuição do Grupo DAS nos órgãos da Presidência e dos Ministérios."

99.202, DE 04 DE ABRIL DE 1990 (D.O.U. de 05/04/90)

"Expede normas complementares relativas à extinção dos órgãos da Administração Pública Federal."

99.209, DE 16 DE ABRIL DE 1990 (D.O.U. de 17/04/90)

"Regulamenta a Lei 8.011, que dispõe sobre a vanda de imóveis da União situados em Brasília."

Ver Decreto 99.665, de 05/11/90.

99.235, DE 04 DE MAIO DE 1990 (D.O.U. de 05/05/90)

"Dispõe sobre critérios, diretrizes e elaboração de proposta ... presidência, Ministérios, Autarquias e Fundações Públicas."

99.240, DE 07 DE MAIO DE 1990 (D.O.U. de 08/05/90)

"Dispõe sobre a extinção de Autarquias e Fundações Públicas."

99.241, DE 07 DE MAIO DE 1990 (D.O.U. de 08/05/90)

"Institui a Comissão de Financiamentos Externos-COFIEX."

99.243, DE 08 DE MAIO DE 1990 (D.O.U. de 09/05/90)

"Aprova alteração do Estatuto Social da Petróleo Brasileiro S.A. - PETROBRAS."

99.244, DE 10 DE MAIO DE 1990 (D.O.U. de 11/05/90)

"Dispõe sobre a reorganização e funcionamento dos órgãos da Presidência e dos Ministérios."

Ver Decreto 99.267, de 30/05/90;

Decreto 99.269, de 01/06/90;

Decreto 99.274, de 07/06/90;

Decreto 99.350, de 28/06/90;

Decreto 99.364, de 04/07/90;

Decreto 99.373, de 05/07/90;

Lei 8.056, de 29/07/90;

Decreto 99.430, de 01/08/90;

Decreto 99.438, de 08/08/90;

Decreto 99.504, de 04/09/90;

Decreto 99.519, de 12/09/90;

Decreto 99.600, de 15/10/90;

Decreto 99.601, de 15/10/90;

Decreto 99.602, de 15/10/90;

Decreto 99.603, de 15/10/90;

Decreto 99.604, de 15/10/90;

Decreto 99.605, de 15/10/90;

Decreto 99.606, de 15/10/90;
Decreto 99.618, de 18/10/90;
Decreto 99.621, de 19/10/90;
Decreto 99.627, de 19/10/90;
Decreto 99.656, de 29/10/90;
Decreto 99.658, de 31/10/90;
Decreto 99.678, de 09/11/90;
Lei 8.090, de 14/11/90;
Lei 8.117, de 14/12/90;
Decreto 99.916, de 26/12/90;
Lei 8.140, de 31/12/90;
Decreto 99.952, de 31/12/90;
Decreto 99.953, de 31/12/90;
Decreto 99.955, de 31/12/90.

99.252, DE 14 DE MAIO DE 1990 (D.O.U. de 15/05/90)

"Dispõe sobre providências a serem adotadas por órgãos e entidades da Administração Direta e Indireta quanto a contratos (publicidade)."

99.296, DE 12 DE JUNHO DE 1990 (D.O.U. de 13/06/90)

"Dispõe sobre licitações de serviços de publicidade no âmbito da Administração Pública Federal."

99.297, DE 12 DE JUNHO DE 1990 (D.O.U. de 13/06/90)

"Aprova o Regimento Interno da Comissão Exclusiva de Licitação de Serviços de Publicidade."

99.327, DE 19 DE JUNHO DE 1990 (D.O.U. de 20/06/90)

"Cria Grupo de Trabalho com a finalidade de propor solução para os débitos de responsabilidade de empresas estatais federais."

99.342, DE 25 DE JUNHO DE 1990 (D.O.U. de 26/06/90)

"Autoriza a Telecomunicações Brasileiras s.a. - TELEBRAS a promover aumento de capital social."

99.373, DE 04 DE JULHO DE 1990 (D.O.U. de 05/07/90, ret. 17/07/90)

"Aprova a estrutura regimental da Secretaria de Assuntos Estratégicos da Presidência da República."

17, DE 11 DE JULHO DE 1990 (D.O.U. de 12/07/90) - LEGISLATIVO

"Aprova a indicação, por parte de Presidente da República, dos membros da comissão Diretora do Programa Nacional de Desestatização".

99.430, DE 31 DE JULHO DE 1990 (D.O.U. de 01/08/90)

"Altera a redação do inciso VI do art. 219, e revoga o inciso IV do art. 215 do Decreto 99.244, de 10 de maio de 1990."

- 99.453, DE 16 DE AGOSTO DE 1990 (D.O.U. de 17/08/90)
"Dispõe sobre o aumento do capital social da EMBRAER - Empresa Brasileira de Aeronáutica S.A."
- 99.463, DE 16 DE AGOSTO DE 1990 (D.O.U. de 17/08/90)
"Regulamenta a Lei 8.031, de 12 de abril de 1990, que cria o Programa Nacional de Desestatização."
- 99.464, DE 16 DE AGOSTO DE 1990 (D.O.U. de 17/08/90)
"Dispõe sobre prioridades, inclusões no Programa Nacional de Desestatização e designação do Gestor do Fundo Nacional de Desestatização."
- 99.523, DE 11 DE SETEMBRO DE 1990 (D.O.U. de 12/09/90)
"Dispõe sobre inclusões no Programa Nacional de Desestatização."
- 99.531, DE 17 DE SETEMBRO DE 1990 (D.O.U. de 18/09/90)
"Altera o Estatuto da Caixa Econômica Federal - CEF."
- 99.633, DE 19 DE OUTUBRO DE 1990 (D.O.U. de 19/10/90)
"Altera o Estatuto da Companhia de Pesquisa de Recursos Minerais - CPRM."
- 99.606, DE 13 DE OUTUBRO DE 1990 (D.O.U. de 15/10/90)
"Aprova a Estrutura Regimental da Secretaria da Administração Federal da Presidência da República e dá outras providências."
- 99.666, DE 01 DE NOVEMBRO DE 1990 (D.O.U. de 05/11/90)
"Dispõe sobre inclusões no Programa Nacional de Desestatização."
- 99.680, DE 08 DE NOVEMBRO DE 1990 (D.O.U. de 09/11/90)
"Dispõe sobre as obrigações de caráter financeiro contraídas com a garantia do Tesouro Nacional pelas entidades referidas no art. 4 da Lei 8.029, de 12/04/90."
- 99.781, DE 06 DE DEZEMBRO DE 1990 (D.O.U. de 10/12/90)
"Altera os Estatutos da Indústria de Material Bélico do Brasil - IMBEL, vinculada ao Ministério do Exército."
- 99.944, DE 26 DE DEZEMBRO DE 1990 (D.O.U. de 27/12/90)
"Aprova o Estatuto da Companhia Nacional de Abastecimento - CNA."

4.4 - Resoluções

4.4.1 - Banco Central do Brasil

63, de 21/08/67

"Autoriza contratação de empréstimos externos por instituições financeiras para repasse no mercado interno."

Ver Resolução BACEN 064, de 23/08/67;
Resolução BACEN 236, de 19/10/72;
Resolução BACEN 710, de 04/12/81;
Resolução BACEN 1.128, de 15/03/86.

229, de 01/09/72

"Disciplina a renovação de empréstimos externos com o mesmo devedor e/ou outros por prazo inferior ao da amortização."

236, de 19/10/72

"Sujeita a depósito em cruzeiros, no BACEN, os empréstimos em moeda estrangeira autorizados pelas Resoluções BACEN 63/67 e 64/67."

432, de 23/06/77

"Permite aos mutuários de empréstimos externos, dentro dos limites fixados pelo BACEN, a constituição de depósitos em moedas estrangeiras."

Ver Resolução BACEN 955, de 12/09/84.

479, de 20/06/78

"Constituição de depósito em cruzeiros, no BACEN, do correspondente em moeda estrangeira, na forma da Resolução BACEN 432/77."

Ver Resolução BACEN 899, de 29/03/84;
Resolução BACEN 1.134, de 15/05/86.

595, de 16/01/80

"Estabelece mecanismo para a disponibilidade dos depósitos constituídos nos termos da Resolução BACEN 432/77, relativos aos empréstimos externos não sujeitos a credenciamentos."

Ver Resolução BACEN 899, de 29/03/84;
Resolução BACEN 956, de 12/09/84;
Resolução BACEN 1.003, de 02/05/85;
Resolução BACEN 1.134, de 15/05/86;
Resolução BACEN 1.539, de 30/11/88.

755, de 12/08/82

"Estabelece condições para emissão de debêntures, conforme a Lei 6.404/76."

Ver Resolução BACEN 907, de 05/04/84;
Resolução BACEN 1.418, de 17/11/87;
Resolução BACEN 1.517, de 21/09/88.

813, de 06/04/83

"Estabelece condições de desempenho dos recursos oriundos da aplicação dos empréstimos externos depositados no BACEN."

Ver Resolução BACEN 479, de 20/06/78;
Resolução BACEN 595, de 16/01/80;
Resolução BACEN 899, de 29/03/84.

818, de 11/04/83

"Disciplina a realização de operações em empréstimos ou financiamentos e renovação para arrendamento mercantil."

Ver Resolução BACEN 1.211, de 24/11/86.

890, de 28/12/83

"Estabelece condições de transferências, para o exterior, de valores em moeda estrangeira."

Ver Resolução BACEN 809, de 14/03/85.

899, de 29/03/84

"Estabelece mecanismo para disponibilidade de depósitos constituídos nos termos da Resolução BACEN 432/77."

Ver Resolução BACEN 432, de 23/06/77;
Resolução BACEN 479, de 20/06/78;
Resolução BACEN 595, de 16/01/80;
Resolução BACEN 890, de 28/12/83.

955, de 12/09/84

"Estabelece critérios para balanços dos depósitos em moeda estrangeira constituídos, de acordo com a Resolução BACEN 432/77."

980, de 13/12/84

"Disciplina as operações de arrendamento mercantil, define a competência e regula a atuação das sociedades autorizadas à prática dessas operações."

Ver Resolução BACEN 1.003, de 02/05/85;
Resolução BACEN 1.339, de 15/06/87;
Resolução BACEN 1.474, de 29/03/88;
Resolução BACEN 1.529, de 29/11/88.

1.128, de 15/05/86

"Eleva para 1 (um) ano o prazo mínimo aplicável às operações de repasses de recursos provenientes de empréstimos obtidos, Resolução BACEN 63/64."

1.134, de 15/05/86

"Dispensa de depósito, como contravalor em cruzados para empréstimos externos com ingresso de moeda estrangeira, Resolução BACEN 479/595. Revoga Resolução BACEN 497/78."

Ver Resolução BACEN 1.652, de 25/10/89.

1.184, de 04/09/86

"Estabelece requisitos para subscrição de ações ou quotas de pequenas e médias empresas - Sociedade de Capital de Risco."

Ver Resolução BACEN 1.346, de 18/06/87.

1.338, de 15/06/87

"Atualiza o valor da OTN, saldo de Caderneta de Poupança, FGTS e PIS/PASEP."

Ver Resolução BACEN 1.396, de 22/09/87.

1.384, de 22/09/87

"Altera o coeficiente diário, a partir de 01/09/87, constante no art. 2º do Decreto-Lei 2.335/87."

1.404, de 29/10/87

"Idem Resolução BACEN 1.384/87, a partir de 01/11/87."

1.424, de 27/11/87

"Idem Resolução BACEN 1.384/87, a partir de 01/12/87."

1.452, de 27/11/87

"Permite a realização de operações de arrendamento para pessoas físicas, Resolução BACEN 980/84."

1.460, de 01/02/88

"Aprova regulamento disciplinando a conversão, em investimento no País, de créditos sujeitos a acordo de reestruturação da dívida externa brasileira."

Ver Resolução BACEN 1,466, de 01/03/88;

Resolução BACEN 1.522, de 21/09/88;

Resolução BACEN 1.530, de 30/11/88.

1.469, de 21/03/88

"Limita os empréstimos, adiantamentos, repasses e garantias de qualquer natureza e operações de arrendamento mercantil realizado pelas instituições financeiras e sociedades de arrendamento mercantil com a Administração Direta da União, com as empresas estatais, Territórios Federais, Governos Estaduais e Municipais, Distrito Federal e suas entidades de Administração Indireta."

Ver Resolução BACEN 1.486, de 25/05/88;
Resolução BACEN 1.501, de 27/01/88;
Resolução BACEN 1.544, de 22/12/88;
Resolução BACEN 1.610, de 23/06/89;
Resolução BACEN 1.616, de 26/07/89;
Resolução BACEN 1.642, de 15/09/89.

1.474, de 29/03/88

"Faculta às sociedades mercantis de arrendamento a aquisição, no mercado interno, de direitos e obrigações decorrentes de contrato de arrendamento celebrados com entidades no exterior."

1.540, de 30/11/88

"Depósitos BACEN recursos firmados Plano Brasileiro de Financiamento."

Ver Resolução BACEN 1.651, de 25/10/89.

1.541, de 30/11/88

"Depósitos BACEN recursos firmados Plano Brasileiro de Financiamento."

Ver Resolução BACEN 1.651, de 25/10/89.

1.537, de 30/11/88

"Importações com cobertura cambial."

Ver Resolução BACEN 1.670, de 07/12/89.

4.4.2 - Conselho Nacional de Política Salarial

01 a 05, de 1981

"Dispõe sobre a política salarial em relação às empresas estatais."

01, de 22/02/84

"Estabelece procedimentos para concessão de aumentos salariais, em cumprimento ao Decreto-Lei 2.065/83."

02, de 21/03/84

"Estabelece procedimentos complementares para cumprimento do Decreto 89.253/83."

03, de 21/03/84

"Estabelece procedimentos complementares para cumprimento do Decreto 89.253/83."

04, de 14/06/84

"Integração na remuneração da gratificação de férias. Decreto 89.253/83."

05, de 18/06/84

"Estabelece procedimentos para pleitos de alterações em planos de cargos e salários, benefícios e vantagens."

4.4.3 - Senado Federal

62, de 28/10/75

"Dispõe sobre operações de crédito dos Estados e Municípios, fixando seus limites e alterações."

Ver Resolução Senado 093, de 11/10/76;
Resolução Senado 064, de 28/06/85;
Resolução Senado 140, de 20/12/85.

4.5 - Portarias

4.5.1 - Interministeriais

121, de 14/09/81 (SEPLAN/MINIFAZ/DESBUROCRATIZAÇÃO)

"Fixa normas destinadas à implementação, pela Comissão Especial de Desestatização, das medidas previstas no Decreto 86.215/81."

039, de 08/03/84 (SEPLAN/MINIFAZ)

"Garantia a ser oferecida pelo mutuário, nos casos a que se refere o Decreto-Lei 1.312/74."

070, de 08/05/84 (SEPLAN/MINIFAZ)

"Requer apreciação da SEPLAN sobre grau de prioridade do projeto ou programa a ser financiado decorrente da aplicação da Portaria Interministerial 39/84."

10, de 15/01/86

"Institui o Conselho Interministerial de Privatização."

4.5.2 - Ministério da Fazenda

GB-31, de 03/02/72

"Refere-se à formalização dos contratos de empréstimo ou financiamento em moeda estrangeira, garantida pela União, ficando condicionada a participação da Procuradoria Geral da Fazenda Nacional."

Ver Portaria MINIFAZ 199, de 15/09/82.

296, de 06/08/75

"Refere-se à fiscalização e registro de capitais estrangeiros."

Ver Portaria MINIFAZ 200, de 15/09/82.

238, de 03/07/86

"Estabelece normas à conversão para cruzados dos vários tipos de obrigações assumidas através de contratos celebrados anteriormente a 28/02/86."

185, de 18/06/87

"Condiciona a autorização pelo MINIFAZ à concessão de empréstimos-ponte às entidades públicas, destinados ao pagamento de compromissos externos que contem com aval da União - rolagem da dívida."

Ver Portaria STN 169, de 25/04/88;
Portaria STN 647, de 19/04/89.

200, de 02/07/87

"Dispõe sobre reajuste de contratos de fornecimento, obras e serviços."

169, de 25/04/88 (STN)

"Percentuais para concessão de empréstimos-ponte a entidades públicas destinadas ao pagamento de compromissos externos com aval da União."

Ver Portaria 647, de 03/04/89.

294, de 26/08/88

"Condiciona outorga de garantia do Tesouro Nacional a créditos obtidos no exterior."

521, de 14/09/88 (STN)

"Percentuais aplicáveis ao refinanciamento de dívidas externas avalizadas pelo Tesouro Nacional e/ou débitos oriundos de empréstimos-ponte."

61, de 20/04/89

"Dispõe sobre o reajuste dos contratos em execução (art. 11 da Lei 7.730/89)."

87, de 12/05/89

"Dispõe sobre o reajuste dos preços dos contratos de obras, serviços ou fornecimento de bens, no âmbito da Administração Federal."

222, de 27/12/89

"Dispõe sobre a contabilização das operações de participação da União no capital das empresas estatais."

4.5.3 - Secretaria de Planejamento e Coordenação

15, de 11/02/81

"Fixa as condições para realização das operações de crédito pelos Estados, Distrito Federal, Territórios, Municípios e suas entidades de Administração Direta e Indireta e Fundações, como também empresas estatais definidas no Decreto 84.128/79, delegando competência à SEST e à SAREM para autorizá-las."

Ver Portaria 211, de 29/12/81;
Portaria 029, de 18/03/86.

263, de 08/12/82

"Institui prazo de validade do pronunciamento da SEPLAN sobre grau de prioridade de projetos e programas necessários à contratação de créditos externos e a garantia da União para as mesmas finalidades."

Ver E. M. CDE 030, de 28/12/82 (Reservada);
E. M. SEPLAN 137, de 14/06/83 (Reservada).

05, de 06/01/83

"Determina o encaminhamento e o conteúdo do Plano de Trabalho de Adequação das empresas estatais ao disposto no art. 2º do Decreto 88.004/82, que foi alterado pelo Decreto 88.206/83."

Ver E. M. SEPLAN 773, de 28/12/84.

118, de 11/08/83

"Baixa normas para operacionalização do disposto no Decreto-Lei 2.037/83, que versa sobre o controle prévio dos dispêndios para investimentos das entidades da Administração Indireta e Fundações supervisionadas."

Ver Portaria 151, 25/10/83.

142, de 09/07/85

"Estabelece obrigatoriedade de encaminhamento de informações de mão-de-obra à SEST."

219, de 05/12/85

"Disciplina o uso de veículos automotores pertencentes às empresas estatais."

Ver Portaria 226, de 01/12/87.

139, de 23/07/87

"Fixa normas complementares à execução do Decreto 92.000/85, que estabelece requisitos para aprovação dos investimentos de empresas estatais em novos projetos, bem como na aplicação e modernização de empreendimentos existentes. Revoga a Portaria 141/86."

205, de 03/10/88

"Aprova regimento interno da SEPLAN."

Ver Decreto 96.302, de 03/10/88;
Portaria 05, de 19/01/89;
Portaria 360, de 02/03/89;
Decreto 98.356, de 03/11/89;
Portaria 592, de 03/11/89;
Portaria 611, de 30/11/89.

252, de 03/11/88

"Fixa normas complementares à execução do Decreto 92.008/85, requisitos para a aprovação de investimentos das empresas estatais em novos projetos, ampliação e modernização dos existentes."

271, de 24/11/88

"Delega competência ao Secretário da SEST para formalizar atualização monetária dos limites de dispêndios globais fixados pelas empresas estatais."

272, de 24/11/88

"Delega competência ao Secretário da SEST para autorizar contratação e renovação de operações de crédito interno constantes do PDG."

273, de 24/11/88

"Delega competência ao Secretário da SEST para autorizar aumento de capital proposto por empresas estatais."

338, de 22/02/89

"Dispõe sobre a apresentação dos servidores federais, requisitados à Administração Federal, aos órgãos de origem."
Ver Portaria 350, de 28/02/89;
Portaria 389, de 15/03/89.

376, de 09/03/89

"Dispõe sobre normas complementares para redistribuição e movimentação de servidores da Administração Federal."
Ver Portaria 442, de 12/04/89.

422, de 30/03/89

"Dispõe sobre opção dos servidores em regime de acumulação."
Ver Of. Circular SRH 03, de 10/04/89.

05, de 19/01/89

"Delega competência ao Secretário da SEST para autorizar aumento de capital proposto pelas entidades estatais, decorrente de capitalização de lucros e/ou reservas."

Ver Portaria 423, de 31/03/89.

4.5.4 - Secretaria de Coordenação e Controle das Estatais

01, de 28/12/88

"Dispõe sobre critérios a serem adotados para a execução do Programa de Desimobilização de Bens Móveis e Imóveis, inclusive participações societárias."

02, de 10/02/89

"Dá orientação sobre disposições do Decreto nº 97.460, de 15/01/89.

03, de 23/02/89

"Padroniza formulários para registro de informações sobre o Programa de Desimobilização de Bens Móveis e Imóveis, inclusive participações societárias."

04, de 28/06/89

"Dispõe sobre a prestação de informações relativas a alterações dos estatutos e da composição do quadro de dirigentes das empresas estatais."

05, de 10/08/89

"Dispõe sobre a extensão da auditoria independente prevista no art. 6º do Decreto nº 97.161, de 06/12/88."

06, de 11/09/89

"Dispõe sobre remessa semestral de demonstrações financeiras e documentos elaborados por auditores externos.

4.6 - Exposições de Motivos

4.6.1 - Conselho de Desenvolvimento Econômico

11, de 16/04/80

"Diretrizes sobre remuneração de dirigentes de empresas estatais e classificação por grupos."

Ver E. M. 49, de 06/10/80;

E. M. 29, de 26/11/84.

34, de 18/06/80

"Diretrizes sobre remuneração de dirigentes de empresas estatais classificação por grupos."

Ver E. M. 42, de 06/10/80;

E. M. 44, de 06/10/80;

E. M. 48, de 06/10/80;

E. M. 09, de 11/02/81;

E. M. 10, de 11/02/81;

E. M. 11, de 11/02/81;

E. M. 12, de 11/02/81;

E. M. 13, de 11/02/81;

E. M. 31, de 01/07/81;

E. M. 32, de 04/08/81;

E. M. 12, de 14/06/82;

E. M. 13, de 14/06/82;

E. M. 14, de 14/06/82;

E. M. 15, de 14/06/82;

E. M. 16, de 14/06/82;

E. M. 17, de 14/06/82;

E. M. 23, de 09/11/82;

E. M. 02, de 21/02/83;

E. M. 03, de 21/02/83;

E. M. 04, de 27/03/84;

E. M. 05, de 29/03/84;

E. M. 23, de 26/11/84;

E. M. 24, de 26/11/84;

E. M. 25, de 26/11/84;

E. M. 26, de 26/11/84;

E. M. 27, de 26/11/84;

E. M. 28, de 26/11/84;

E. M. 05, de 13/03/85.

29, de 21/11/84

"Proposta de atualização das diretrizes de remuneração dos dirigentes de empresas estatais."

4.6.2 - Secretaria de Planejamento e Coordenação

138, de 18/07/79

"Dispõe sobre complementação de diretrizes para o sistema de controle dos dispêndios das empresas estatais."

307, de 29/10/79

"Dispõe sobre o controle de recursos e dispêndio das empresas estatais (criação SEST)."

496, de 10/12/80

"Dispõe sobre a contratação de operações de crédito interno por órgãos e entidades da Administração Federal."

175, de 28/06/83

"Dispõe sobre o controle prévio dos dispêndios para investimentos das entidades da administração direta e fundações supervisionadas."

681, de 28/12/83

"Propõe o ajuste da política salarial prorrogado pelo Decreto-Lei 1.981/82."

316, de 25/06/84

"Dispõe seja a União autorizada a adquirir ações das empresas estatais."

637, de 27/11/85

"Define critérios para realização de auditoria operacional."

Ver E. M. 566, de 27/11/85.

638, de 21/11/85

"Define a participação de empresários nos Conselhos de Administração das maiores empresas estatais federais."

644, de 21/11/86

"Relaciona conjunto de bens de empresas estatais, com intuito de sua alienação, mediante processo licitatório."

522, de 06/12/88

"Dispõe sobre o plano de colocação, em escala nacional, de ações emitidas por empresas estatais, como forma de captação de poupança."

016, 18/04/89

"Delega competência ao CISE para autorizar o atendimento aos pleitos de excepcionalidades previstos no art. 14 do Decreto 95.682/88."

76, de 16/04/80 (Reservada)

"Fixa os limites de remuneração de dirigentes de empresas estatais."

600, de 31/12/80

"Fixação dos novos limites de remuneração de dirigentes de empresas estatais."

659, de 29/12/81

"Fixa os limites mínimo e máximo de remuneração mensal do Diretor-Presidente e máximo da Diretoria como um todo das empresas estatais."

07, de 11/01/83

"Fixa os limites mínimo e máximo de remuneração mensal do Diretor-Presidente e máximo da Diretoria como um todo das empresas estatais."

686, de 28/12/83

"Fixa os limites mínimo e máximo de remuneração mensal do Diretor-Presidente e máximo da Diretoria como um todo das empresas estatais."

414, de 05/04/84

"Fixa os limites mínimo e máximo de remuneração mensal do Diretor-Presidente e máximo da Diretoria como um todo das empresas estatais."

28, de 02/02/87

"Regulariza decisões do CISE relativas à revisão ou alteração dos Planos de Cargos e Salários e de Benefícios e Vantagens das Empresas Estatais."

4.7 - Avisos

4.7.1 - Ministério da Fazenda

- Ver AVISO GB - 30, de 29/08/83;
- AVISO GB - 35, de 09/09/83;
- AVISO GB - 09, de 02/02/84;
- AVISO GB - 10, de 02/02/84;
- AVISO GB - 87, de 15/02/85;
- AVISO GB - 674-A, de 01/10/85.

"Disciplinam os compromissos do Tesouro Nacional liquidados no exterior pelo Banco do Brasil."

4.8 - Instruções Normativas

4.8.1 - Secretaria de Planejamento e Coordenação da Presidência da República (GM)

01, de 31/03/89

"Disciplina o reajuste de preços nos contratos de prestação de serviços de limpeza, conservação e vigilância, utilizados por órgãos integrantes do SIGS."

02, de 31/03/89

"Disciplina o reajuste de preços nos contratos de prestação de serviços de transporte coletivo de servidores."

4.8.2 - Secretaria de Orçamento e Controle das Empresas Estatais

01, de 16/10/86 (D.O.U. de 20/10/86)

"Expede instruções para apresentação do plano de desativação de bens móveis e imóveis, inclusive participações societárias, das empresas estatais."

02, de 05/11/86

"Expede instruções sobre Auditoria Interna nas entidades mencionadas."

Ver Decreto 93.216/86.

03, de 25/02/87

"Disciplina a divulgação ao público de informações econômico-financeiras das empresas estatais."

01, de 28/12/88

"Dispõe sobre critérios a serem adotados para a execução do Programa de Desimobilização de bens móveis e imóveis, inclusive participações societárias."

Ver I. N. SEST 03/89 (Padronização de Formulários).

02, de 10/02/89

"Orienta a fixação de componentes da Diretoria Executiva das entidades estatais."

03, de 23/02/89

"Padroniza formulários para registro de informações sobre o Programa de Desimobilização de bens móveis e imóveis, inclusive participações societárias."

04, de 28/06/89

"Dispõe sobre a prestação de informações relativas a alterações dos estatutos e da composição do quadro de dirigentes das empresas estatais."

05, de 10/08/89

"Dispõe sobre a extensão da auditoria independente prevista no art. 6º do Decreto 97.161/88."

06, de 11/09/89

"Dispõe sobre remessa semestral de demonstrações financeiras e documentos elaborados por auditores externos."

07, de 28/12/89

"Dispõe sobre o prazo de apresentação de informações relativas ao PDG e orçamento de investimento."

4.8.3 - Conjuntas

01, de 25/02/87 (SEST/STN)

"Disciplina a atuação dos representantes do Tesouro Nacional, membros do Conselho Fiscal ou órgão equivalente."

Ver Decreto 93.216/86.

Capítulo 5

UNIVERSO DAS EMPRESAS

5.1 - Índice por grupo

1. EMPRESAS

CONSOLIDADAS

GRUPO ACEITA

ACEITA
ENERGÉTICA
FASA

GRUPO CVRD

CVRD
ALBRAS
ALUMORTE
ALIVALE (C.A.)
DOCELO
DOCENAV
FROSA
NRO
ROR
SILVANA
VALPARAÍSO

GRUPO ELETOBRAS

ELETOBRAS
CHESF
ELETONORTE
ELETOBUL
ESCEISA
FURNAS
LIGHT

GRUPO EMBRAS


EMBRAS
EAC
EAI
NEIVA

CAPÍTULO 5 UNIVERSO DAS EMPRESAS

Ministério do Planejamento e Orçamento
— 2007, Brasília —

MINISTÉRIO DO PLANEJAMENTO E ORÇAMENTO

Devolver em	NOME DO LEITOR

	BOLSO / LIVRO
EFETUE A DEVOLUÇÃO NA DATA PREVISTA, PARA BENEFÍCIO DE TODOS OS USUÁRIOS.	
OBS: O PRAZO DE EMPRÉSTIMO PODERÁ SER PRORROGADO, CASO A OBRA NÃO ESTEJA SENDO PROCURADA POR OUTRO LEITOR.	

UNIVERSO DAS EMPRESAS DO PDG 1990

5.1 - Índice por Setor/Grupo (Sigla)

1. EMPRESAS 43

CONSOLIDADO DAS EMPRESAS 45

GRUPO ACESITA 47

ACESITA
ENERGÉTICA
FASA

GRUPO CVRD 51

CVRD
ALBRAS
ALUNORTE
ALUVALE (ex-VALENORTE)
DOCEGEO
DOCENAVE
FRDSA
NRD
RDF
SEAMAR
VALESUL

GRUPO ELETROBRAS 57

ELETROBRAS
CHESF
ELETRONORTE
ELETROSUL
ESCELSA
FURNAS
LIGHT

GRUPO EMBRAER 63

EMBRAER
EAC
EAI
NEIVA

