

# BALANÇO DA ECONOMIA BRASILEIRA



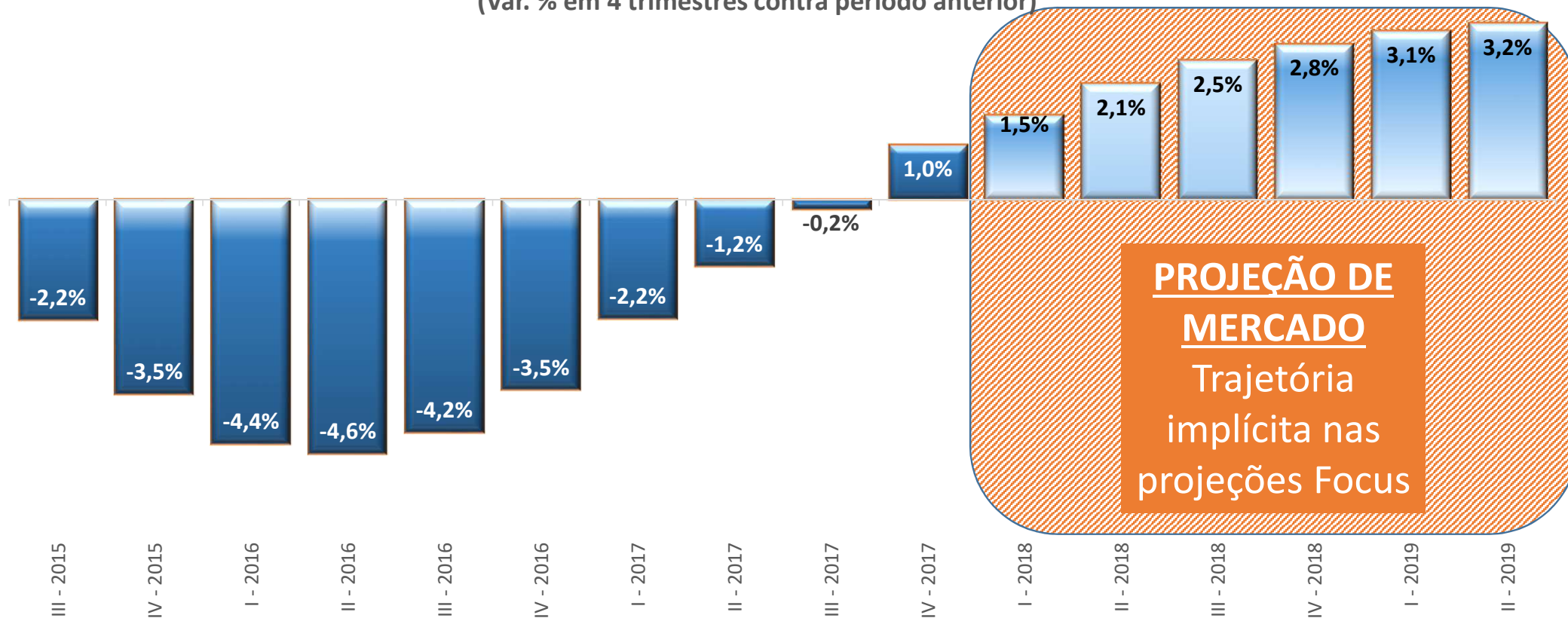
**DYOGO HENRIQUE DE OLIVEIRA**  
Ministro do Planejamento, Desenvolvimento e Gestão

MINISTÉRIO DO  
PLANEJAMENTO,  
DESENVOLVIMENTO E GESTÃO



# FIM DA RECESSÃO ECONÔMICA

Produto Interno Bruto  
(Var. % em 4 trimestres contra período anterior)



Fonte: IBGE e BCB/FOCUS de 16/03/2018. Elaboração: SEPLAN/MPDG

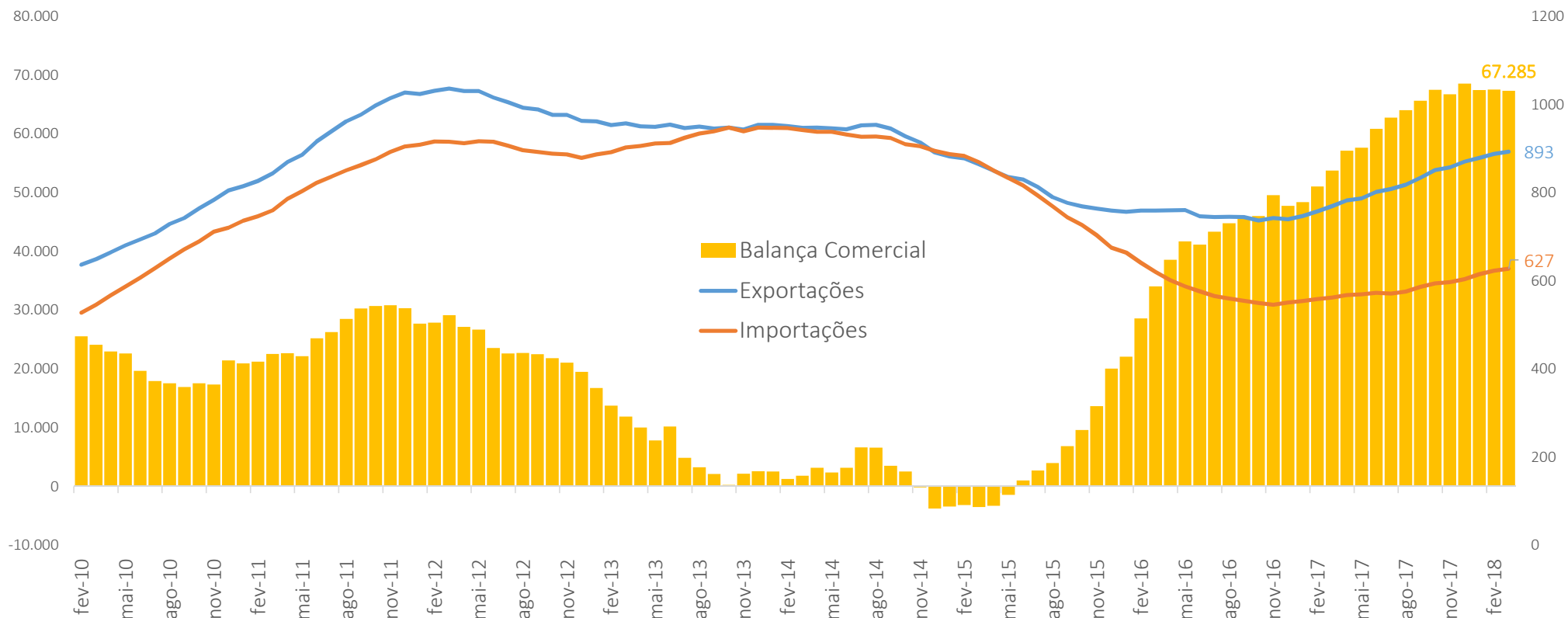
MINISTÉRIO DO  
PLANEJAMENTO,  
DESENVOLVIMENTO E GESTÃO



# BALANÇA COMERCIAL NOS MAIORES NÍVEIS DA SÉRIE

Balança Comercial  
Acumulada em 1 ano  
US\$ mi. FOB

Exportações e Importações  
Média diária em 1 ano  
US\$ mi. FOB



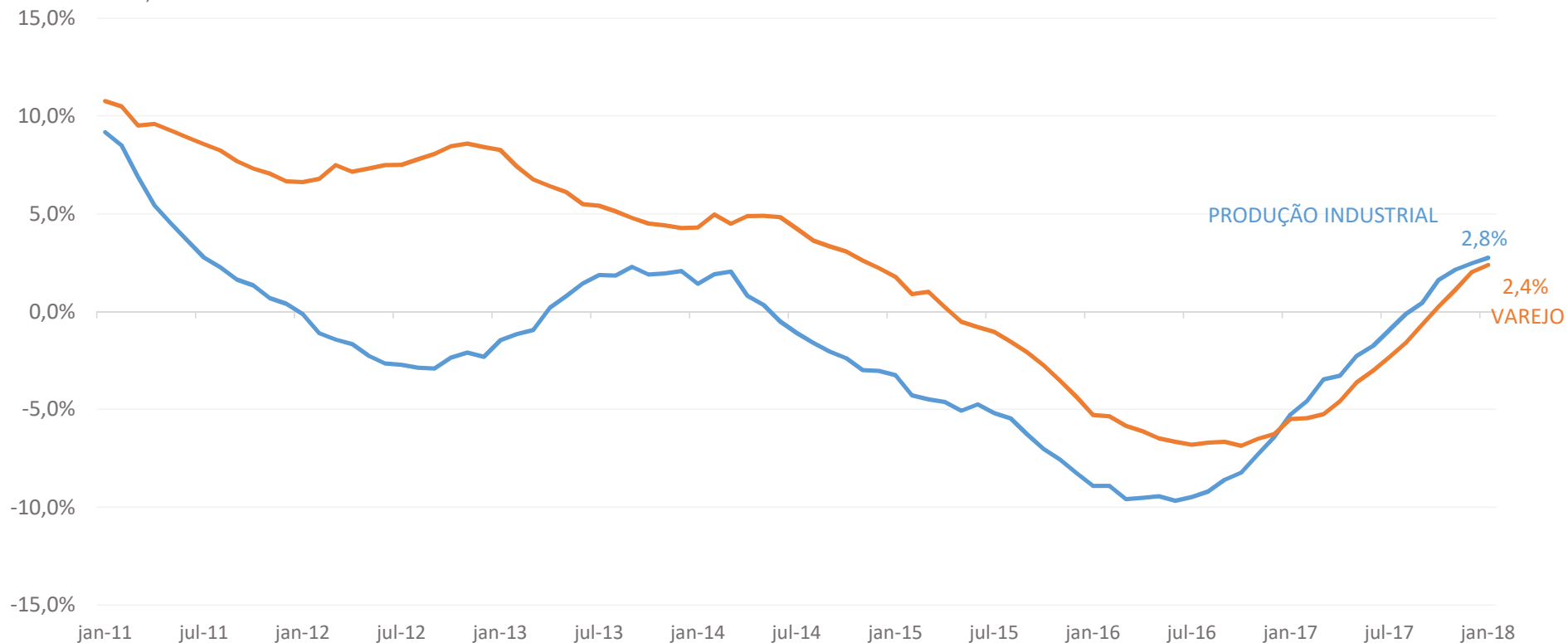
Fonte: BCB

MINISTÉRIO DO  
PLANEJAMENTO,  
DESENVOLVIMENTO E GESTÃO



# A ECONOMIA BRASILEIRA CONSOLIDA SUA RECUPERAÇÃO

(Acumulado em 12 meses)

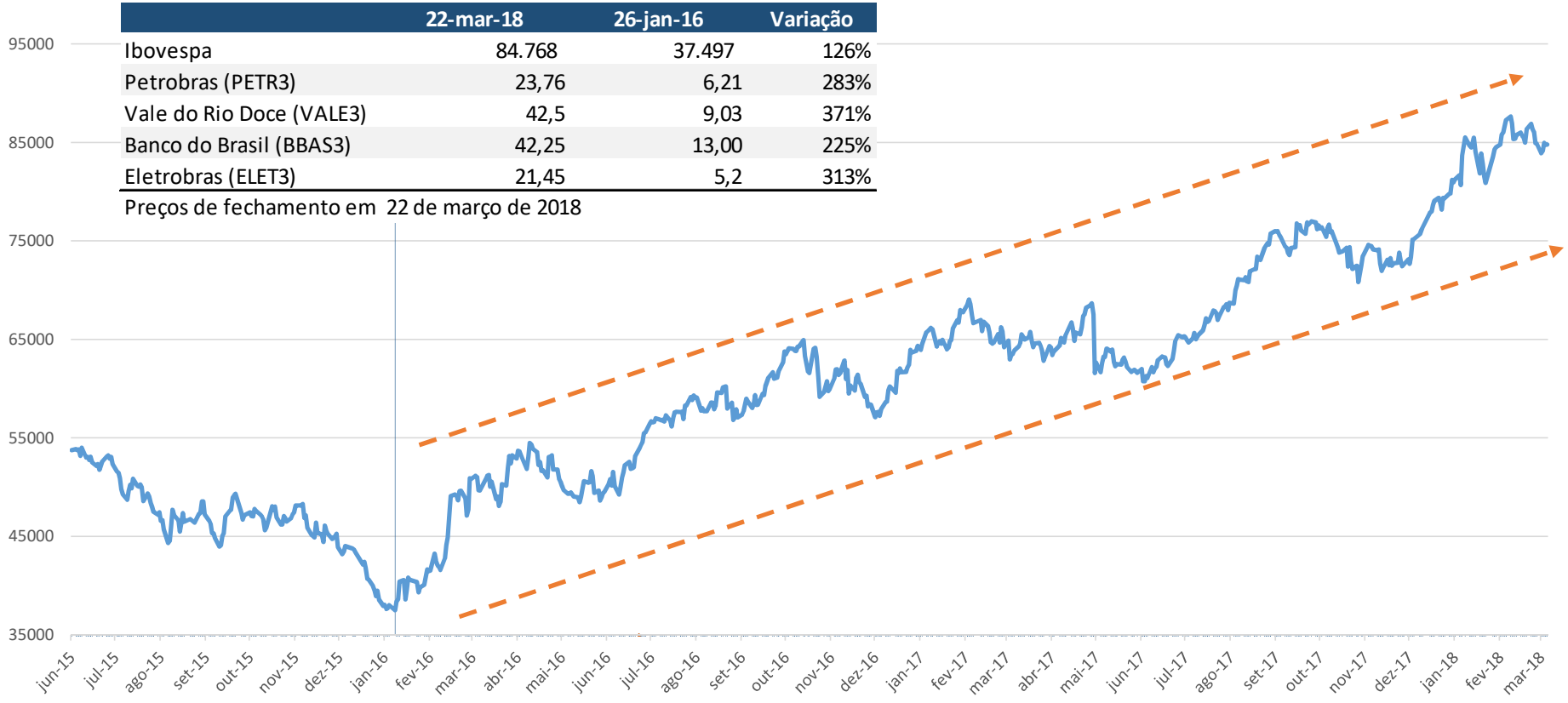


Fonte: IBGE

MINISTÉRIO DO  
PLANEJAMENTO,  
DESENVOLVIMENTO E GESTÃO



# A BOLSA DE VALORES ATINGE NÍVEIS RECORDES



Índice Bovespa

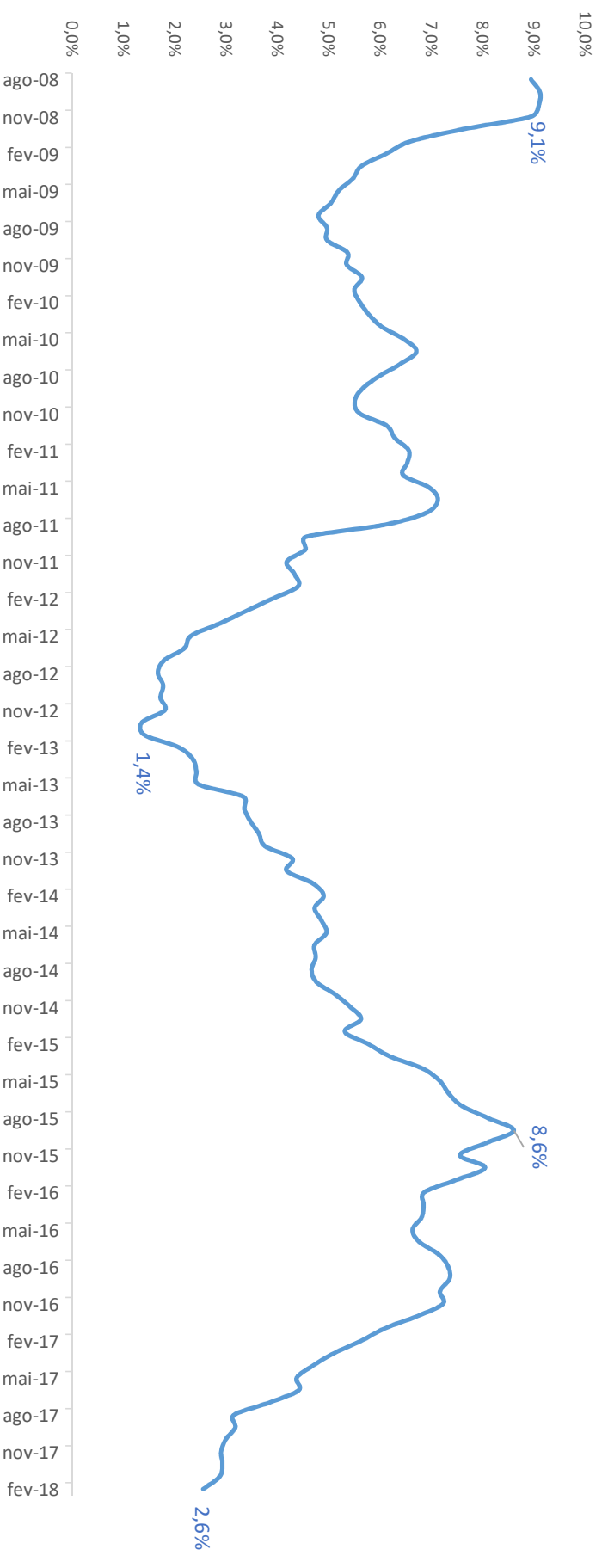
Fonte: Bloomberg

MINISTÉRIO DO  
PLANEJAMENTO,  
DESENVOLVIMENTO E GESTÃO



# OS JUROS REAIS ESTÃO EM QUEDA DE MANEIRA CONSISTENTE

Taxa de Juros real ex-ante\* (a.a.)



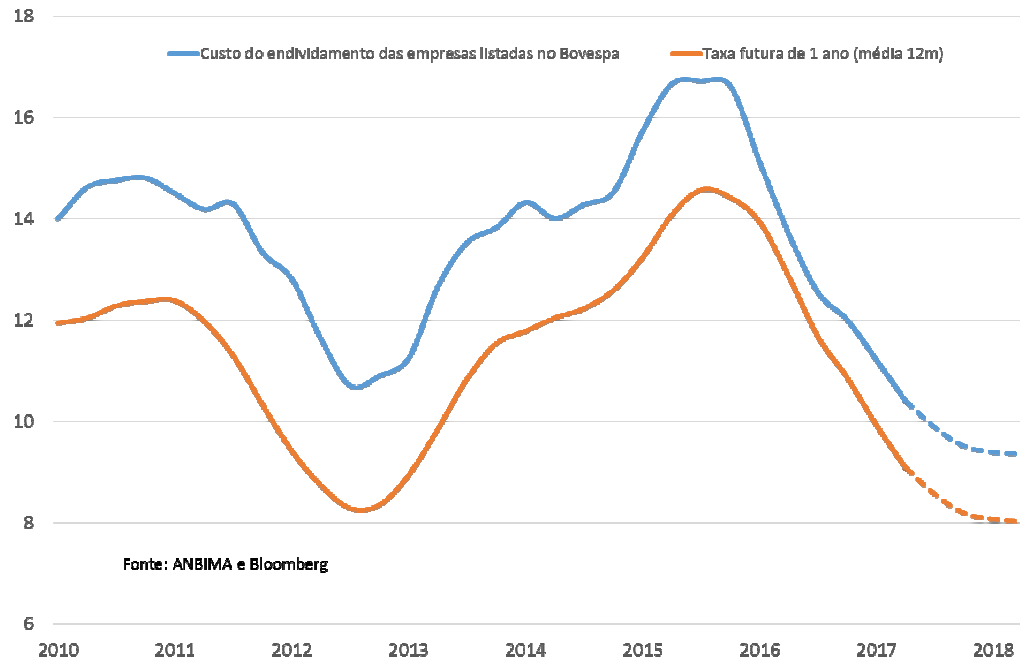
Fonte: BCB

\* Swap DI-Pré 360 sobre inflação esperada em 12 meses

# A REDUÇÃO DOS JUROS PERMITIU A DESALAVANÇAGEM FINANCEIRA DE EMPRESAS E FAMÍLIAS

## Formação Bruta de Capital Fixo

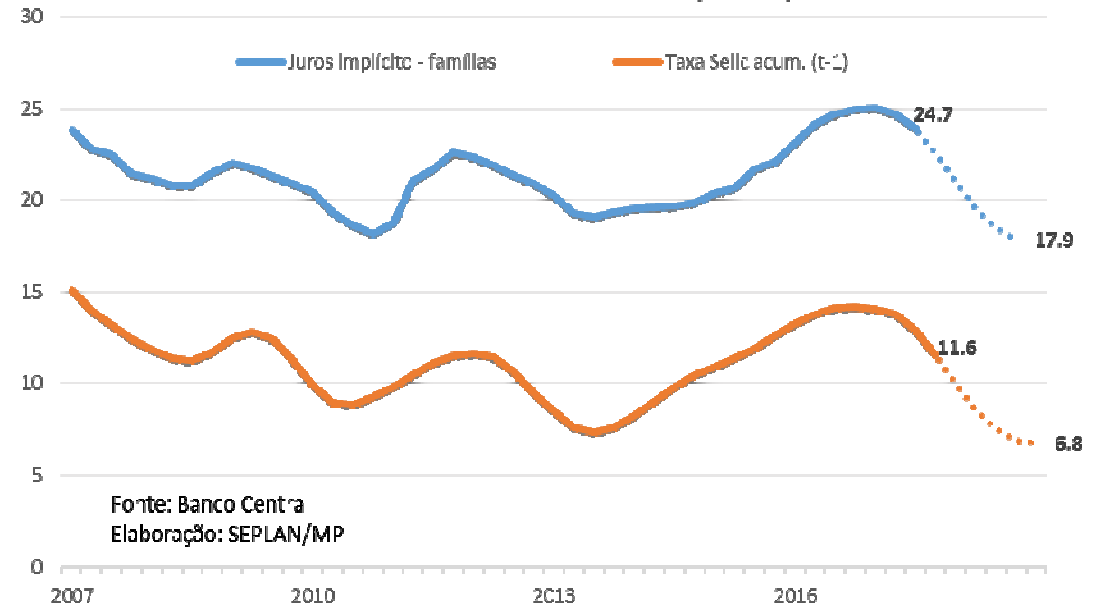
Custo da dívida e Taxa de juros futura



Fonte: IBGE

## Consumo das Famílias

Taxa Selic e Juros implícito do endividamento das famílias (% a.a.)

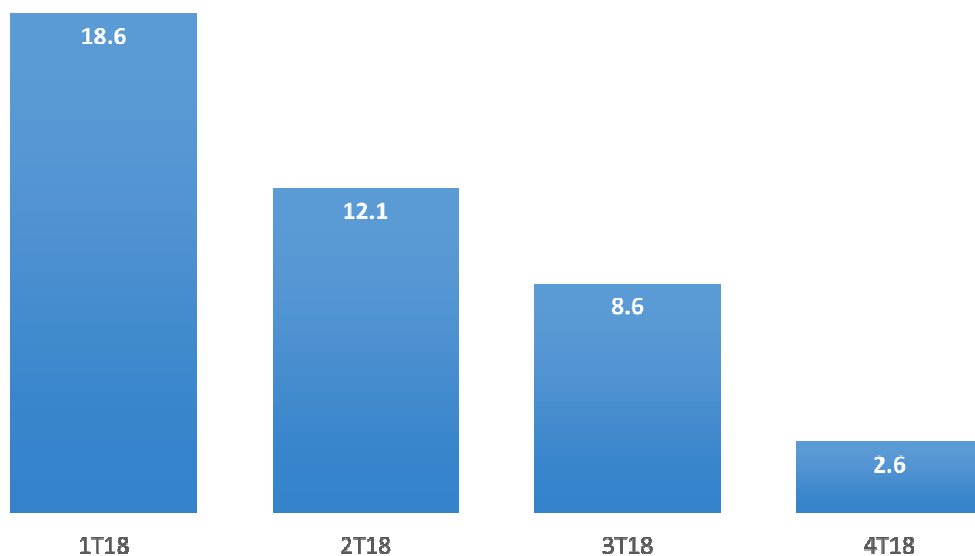


Fonte: IBGE

# LIBERANDO RECURSOS QUE TENDERÃO A SER DESTINADOS AO INVESTIMENTO E AO CONSUMO

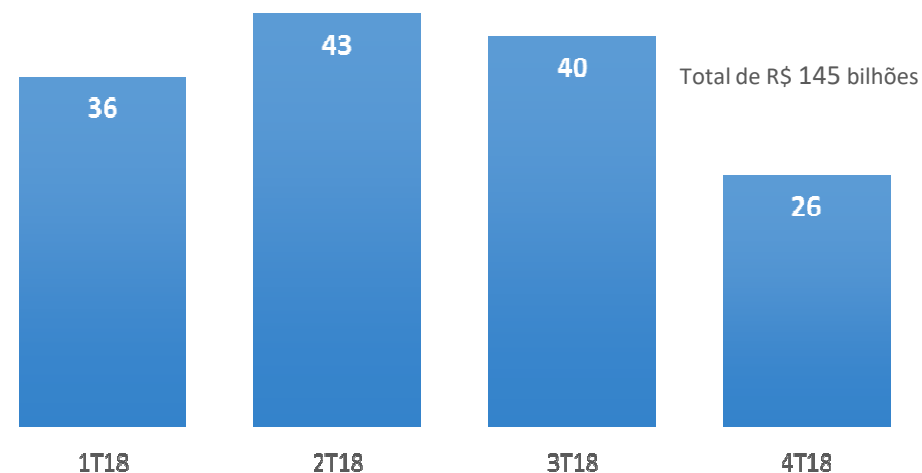
## Formação Bruta de Capital Fixo

IMPACTO DA QUEDA DOS JUROS NO ENDIVIDAMENTO DAS EMPRESAS DO BOVESPA (R\$ BILHÕES)



## Consumo das Famílias

Efeito da redução da selic na renda disponível (R\$ bilhões)



Fonte: SEPLAN/MPDG.

MINISTÉRIO DO  
PLANEJAMENTO,  
DESENVOLVIMENTO E GESTÃO



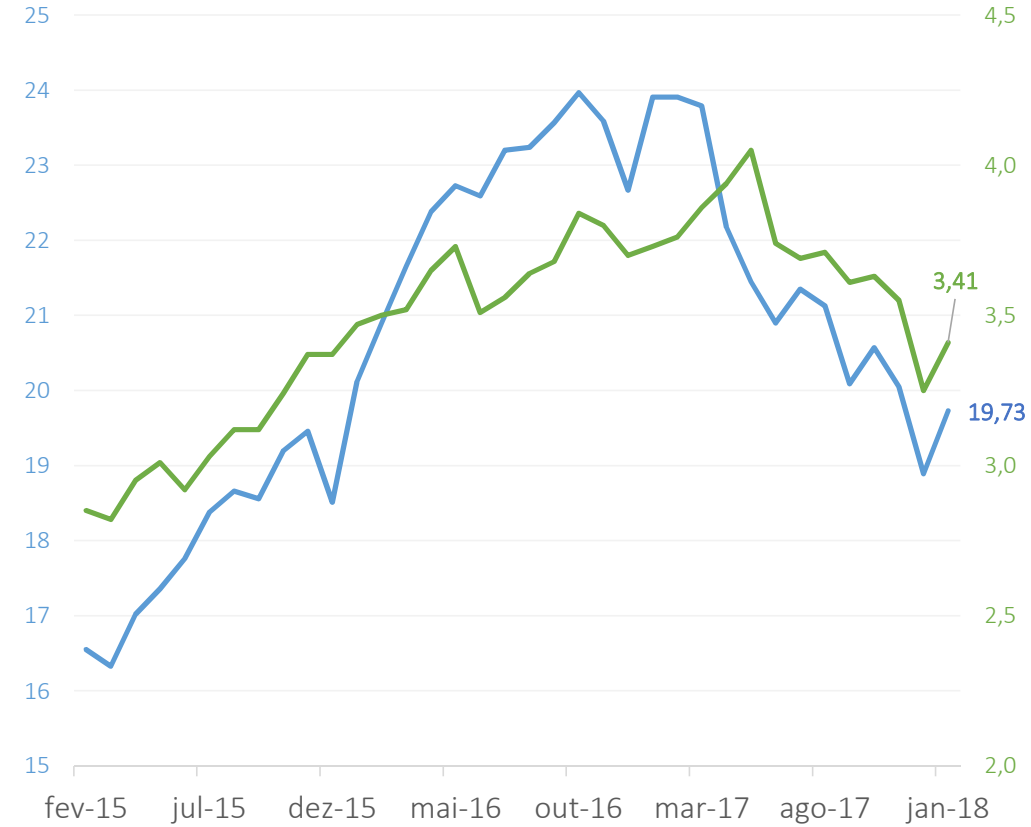


# MELHORAM AS CONDIÇÕES DE CRÉDITO

Concessões de crédito – Total  
Acumulado em 12 meses



Spread (p.p.)



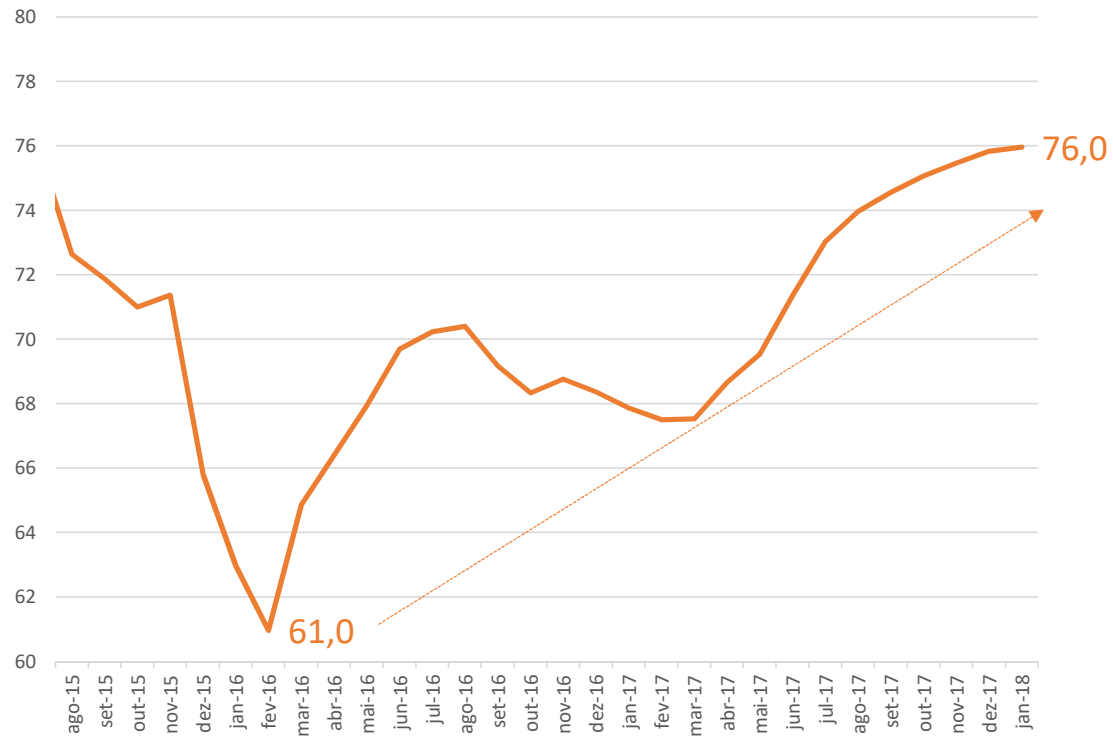
Fonte: BCB

MINISTÉRIO DO  
PLANEJAMENTO,  
DESENVOLVIMENTO E GESTÃO



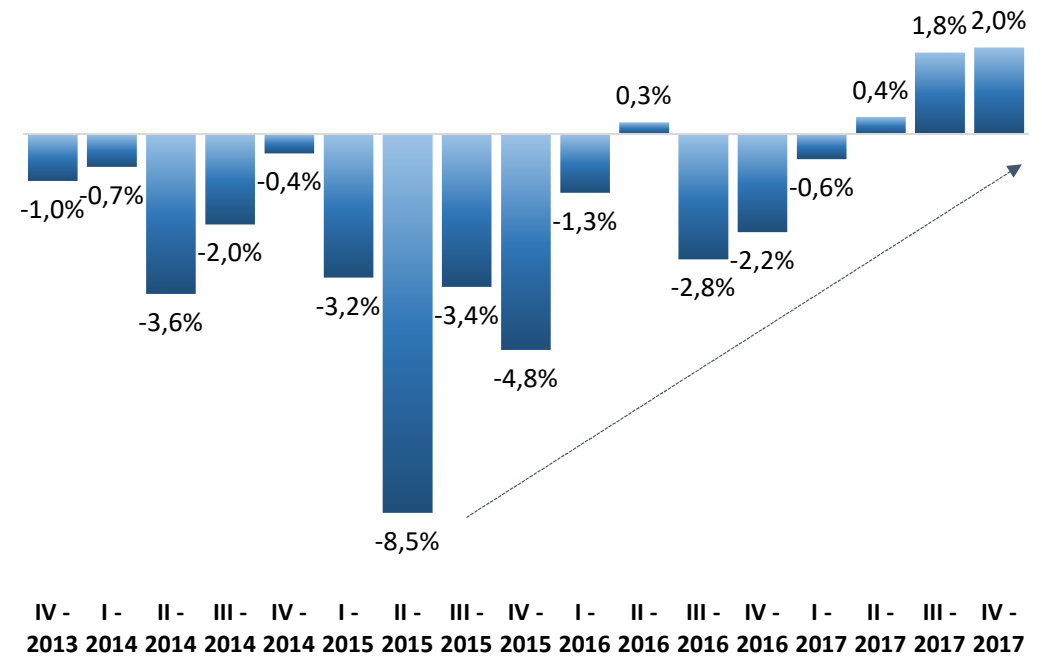
# FAVORECENDO O INVESTIMENTO QUE SINALIZA RETOMADA

**PIM - Produção de Bens de Capital**  
Índice com ajuste sazonal, 2012=100, Média móvel 3 meses



Fonte: IBGE

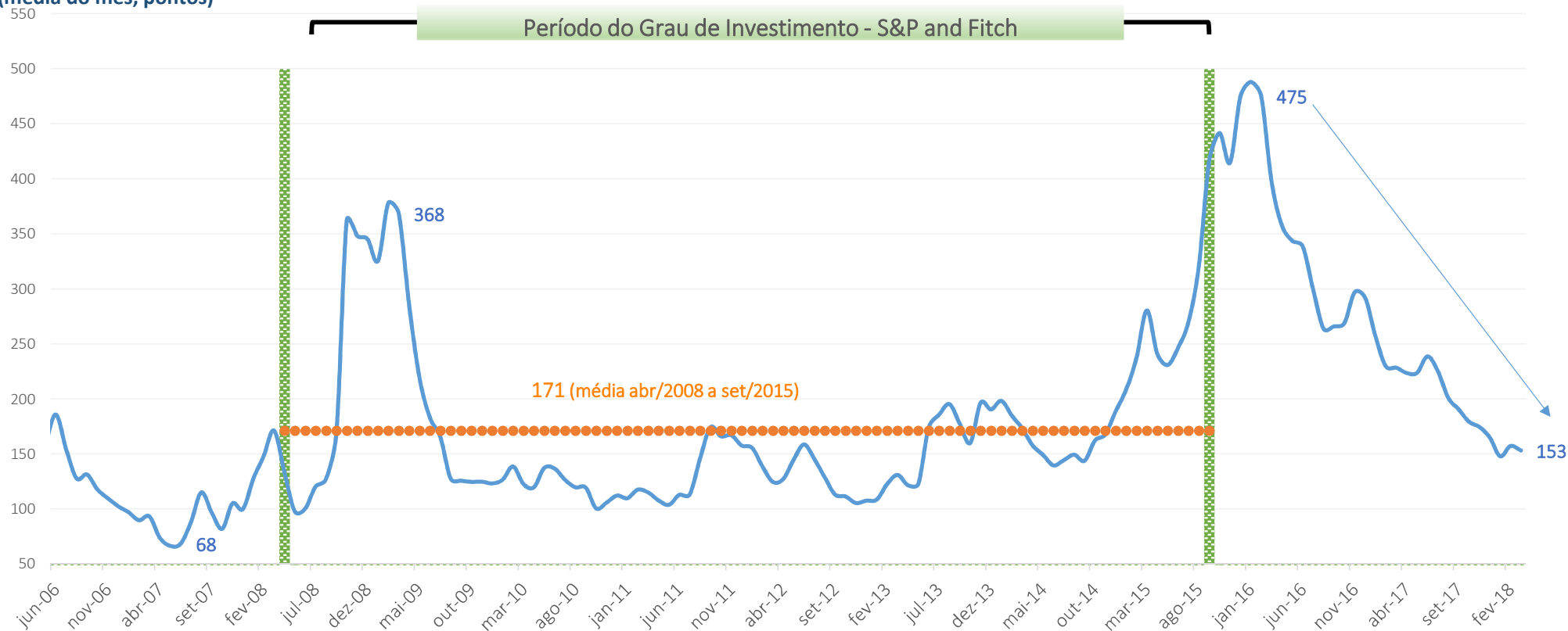
**Formação Bruta de Capital Fixo**  
Var. % contra o trimestre imediatamente anterior, com ajuste sazonal



Fonte: IBGE

# A PERCEPÇÃO DE RISCO-BRASIL REDUZIU SIGNIFICATIVAMENTE

CDS 5 anos  
(média do mês, pontos)



Source: Bloomberg

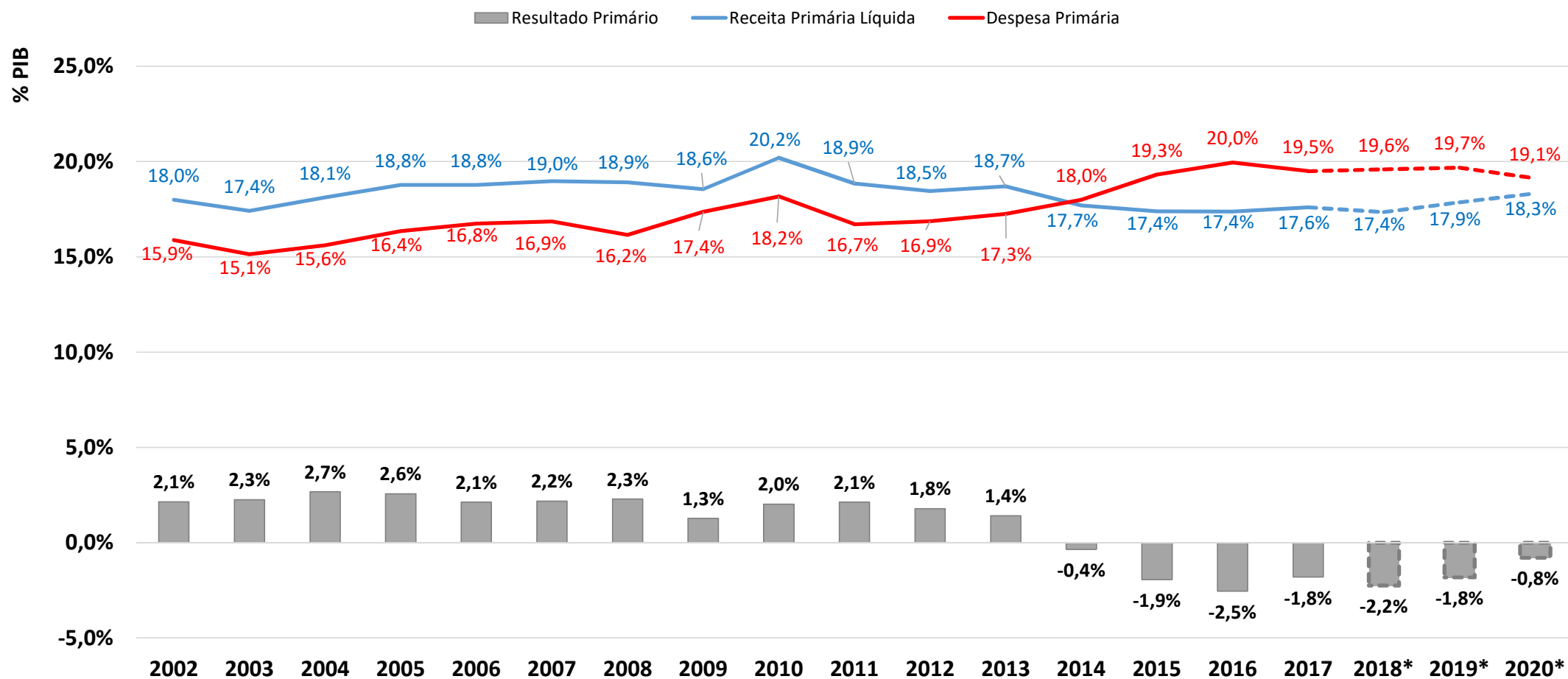
MINISTÉRIO DO  
PLANEJAMENTO,  
DESENVOLVIMENTO E GESTÃO



# O AJUSTE FISCAL AINDA IMPÕE GRANDES DESAFIOS

- Os **desafios fiscais** envolvem tanto a Despesa quanto a Receita.
- A crise fiscal obriga os órgãos da administração pública a, de forma descentralizada, **aumentarem a eficiência** de sua despesa.
- Paralelamente, o governo federal implementa uma agenda de **Modernização da Gestão Pública e Eficiência do Gasto**.
- A melhoria na oferta de serviços públicos passa pela **revisão da despesa pública e retomada da arrecadação**.

# EVOLUÇÃO DAS CONTAS DO GOVERNO FEDERAL

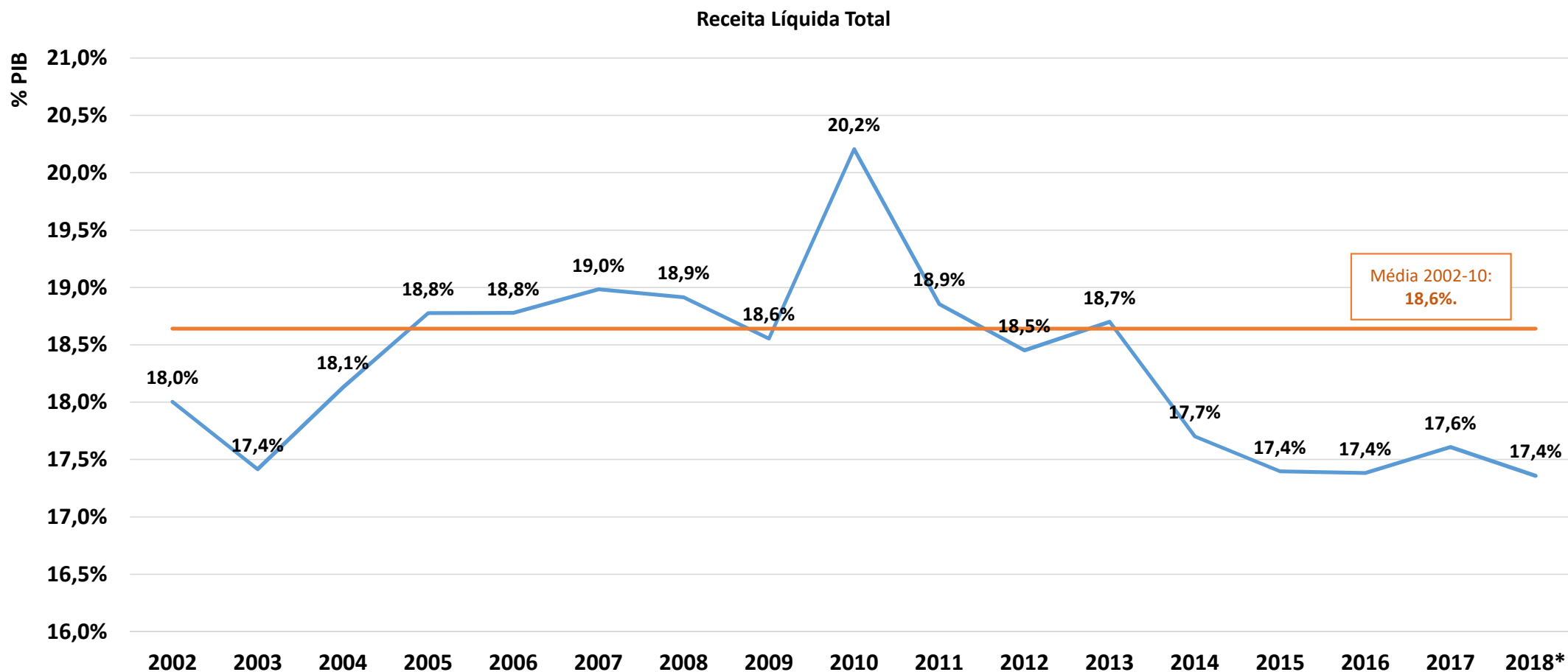


Fontes: até 2017, Resultado do Tesouro Nacional. \* Para 2018, Relatório de Avaliação do 1º bimestre de 2018/SOF/MP. \*\* Para 2019-20, LDO-2018. Elaboração: MPDG.

MINISTÉRIO DO  
PLANEJAMENTO,  
DESENVOLVIMENTO E GESTÃO



# QUEDA ESTRUTURAL DA ARRECADAÇÃO

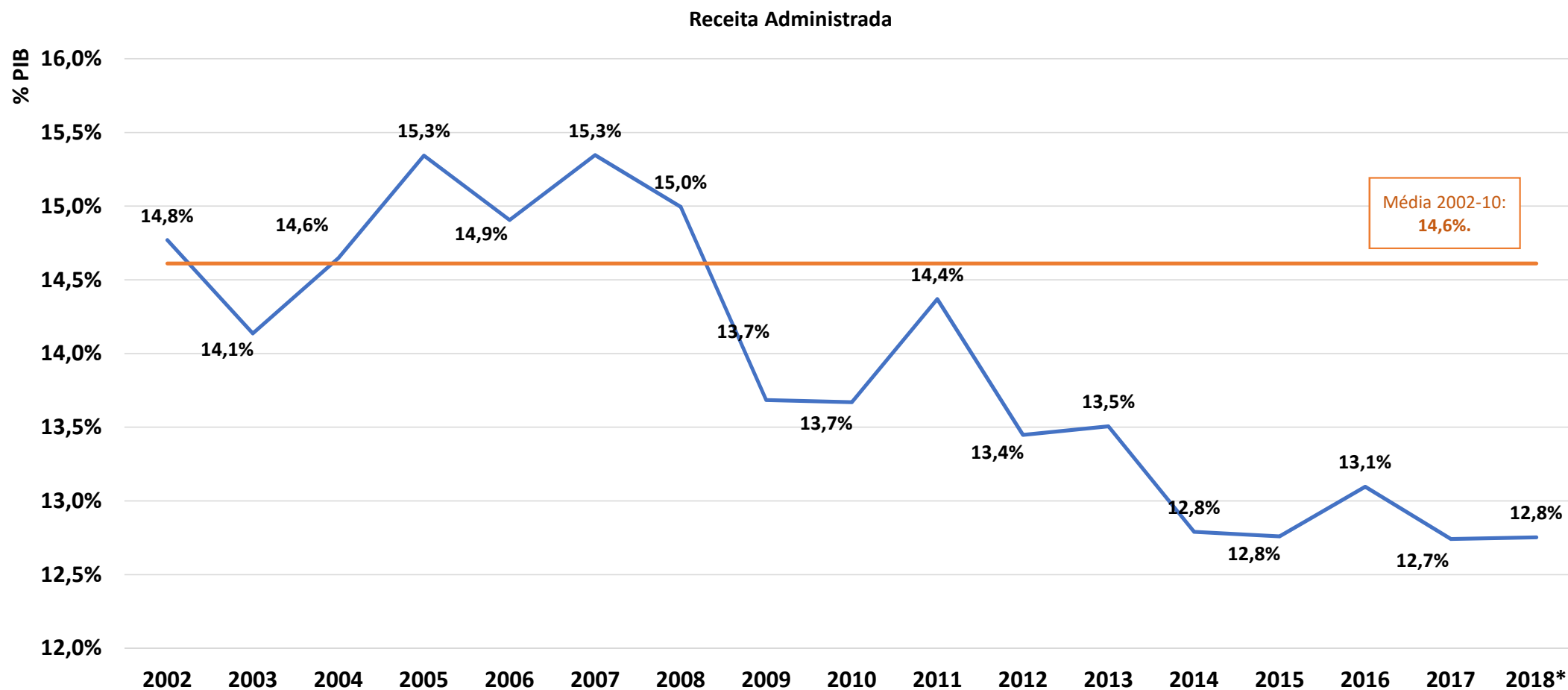


Fontes: até 2017, Resultado do Tesouro Nacional/STN/MF. \* Para 2018, Relatório de Avaliação do 1º bimestre de 2018/SOF/MP.  
Elaboração: MPDG.

MINISTÉRIO DO  
PLANEJAMENTO,  
DESENVOLVIMENTO E GESTÃO



# QUEDA ESTRUTURAL DA ARRECADAÇÃO

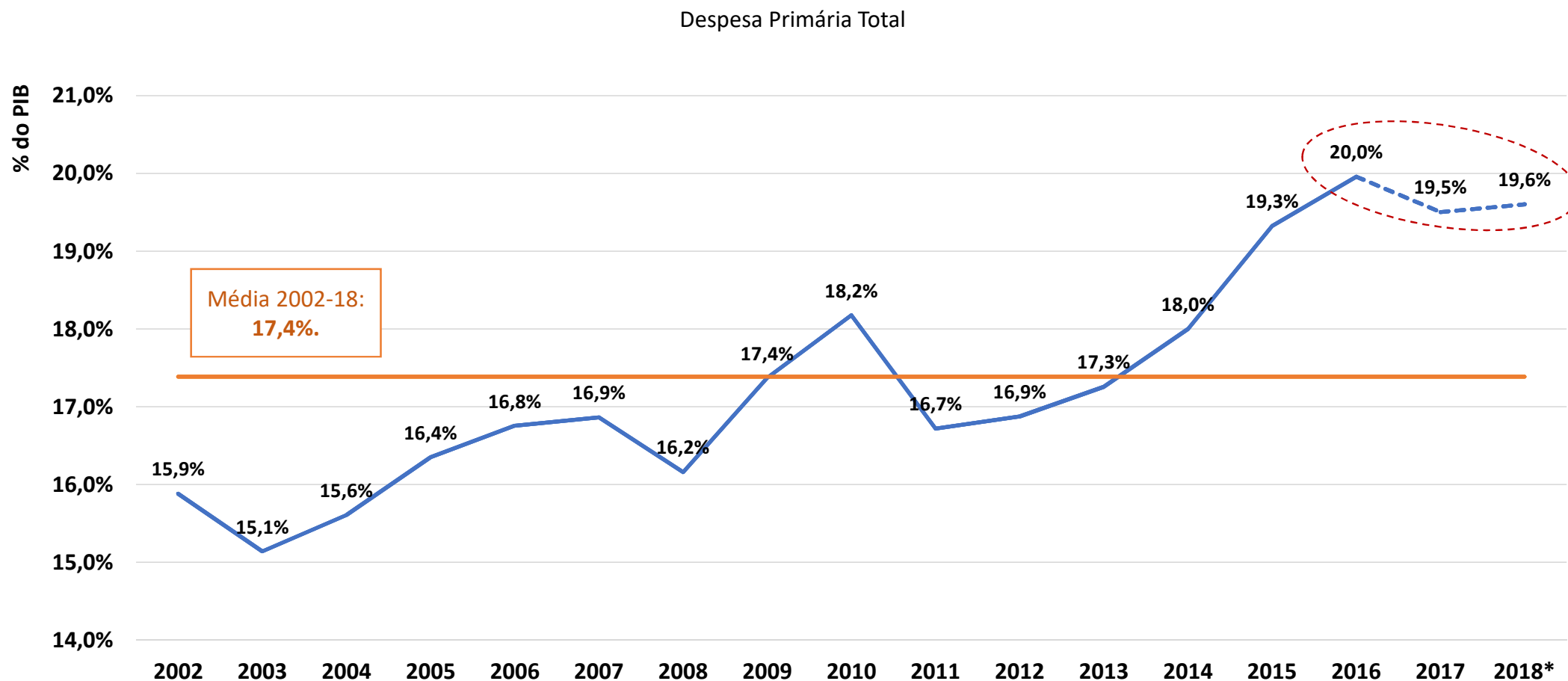


Fontes: até 2017, Resultado do Tesouro Nacional/STN/MF. \* Para 2018, Relatório de Avaliação do 1º bimestre de 2018/SOF/MP.  
Elaboração: MPDG.

MINISTÉRIO DO  
PLANEJAMENTO,  
DESENVOLVIMENTO E GESTÃO



# DESPESAS CONTROLADAS APENAS APÓS EC 95/2016



Fontes: até 2017, Resultado do Tesouro Nacional/STN/MF. \* Para 2018, Relatório de Avaliação do 1º bimestre de 2018/SOF/MP.  
Elaboração: MPDG.

MINISTÉRIO DO  
PLANEJAMENTO,  
DESENVOLVIMENTO E GESTÃO





# ENGESSAMENTO DA DESPESA E O GASTO PREVIDENCIÁRIO

Despesas Primárias	2010		2017		2018 (Av. 1º bi)	
	R\$ milhões	%	R\$ milhões	%	R\$ milhões	%
Benefícios Previdenciários - Urbano <sup>1</sup>	198.769	28,1%	437.194	34,2%	464.264	33,8%
Benefícios Previdenciários - Rural	56.089	7,9%	120.040	9,4%	128.108	9,3%
Pessoal e Encargos Sociais (Inativos e pensionistas) <sup>2</sup>	74.046	10,5%	123.475	9,7%	131.650	9,6%
Benefícios de Prestação Continuada da LOAS/RMV	22.502	3,2%	53.744	4,2%	55.904	4,1%
Pessoal e Encargos Sociais (Ativos)	94.359	13,4%	160.566	12,6%	170.903	12,4%
Gasto da Saúde (exc. pessoal)*	51.745	7,3%	96.450	7,5%	107.507	7,8%
Seguro Desemprego	20.779	2,9%	37.942	3,0%	39.453	2,9%
Gasto da Assistência Social (exceto pessoal e BPC) (inclui Bolsa Família)*	16.565	2,3%	34.516	2,7%	31.408	2,3%
Gasto da Educação (exc. pessoal)*	18.830	2,7%	33.026	2,6%	32.248	2,3%
PAC*	22.082	3,1%	29.598	2,3%	22.954	1,7%
Subsídios, Subvenções e Proagro	4.742	0,7%	18.657	1,5%	22.222	1,6%
Abono	9.029	1,3%	16.566	1,3%	17.443	1,3%
Poder Legislativo, Judiciário e Ministério Público da União	6.665	0,9%	12.060	0,9%	14.888	1,1%
Compensação ao RGPS pelas Desonerações da Folha	0	0,0%	13.901	1,1%	13.699	1,0%
FUNDEB (Complem. União)	5.353	0,8%	13.071	1,0%	13.801	1,0%
Sentenças Judiciais e Precatórios	2.095	0,3%	10.661	0,8%	15.005	1,1%
Demais Despesas Obrigatórias	17.530	2,5%	20.647	1,6%	20.557	1,5%
Demais Despesas Discricionárias do Executivo	85.207	12,1%	46.891	3,7%	72.280	5,3%
<b>Despesa Total</b>	<b>706.388</b>	<b>100,0%</b>	<b>1.279.008</b>	<b>100,0%</b>	<b>1.374.296</b>	<b>100,0%</b>

87,9%

49,7%

96,3%

57,4%

94,7%

56,8%

Fontes: até 2017, Resultado do Tesouro Nacional e Relatórios Resumidos de Execução Orçamentária-RREO/STN/MF. Para 2018, LOA sancionada e Relatório de Avaliação de Avaliação do 1º bimestre de 2018/SOF/MP. <sup>1</sup> Para 2018 inclui "Demais RGPS (COMPREV e Sentenças)". <sup>2</sup> Até 2017, valores extraídos do RREO. Inclui Forças Armadas e Sentenças.

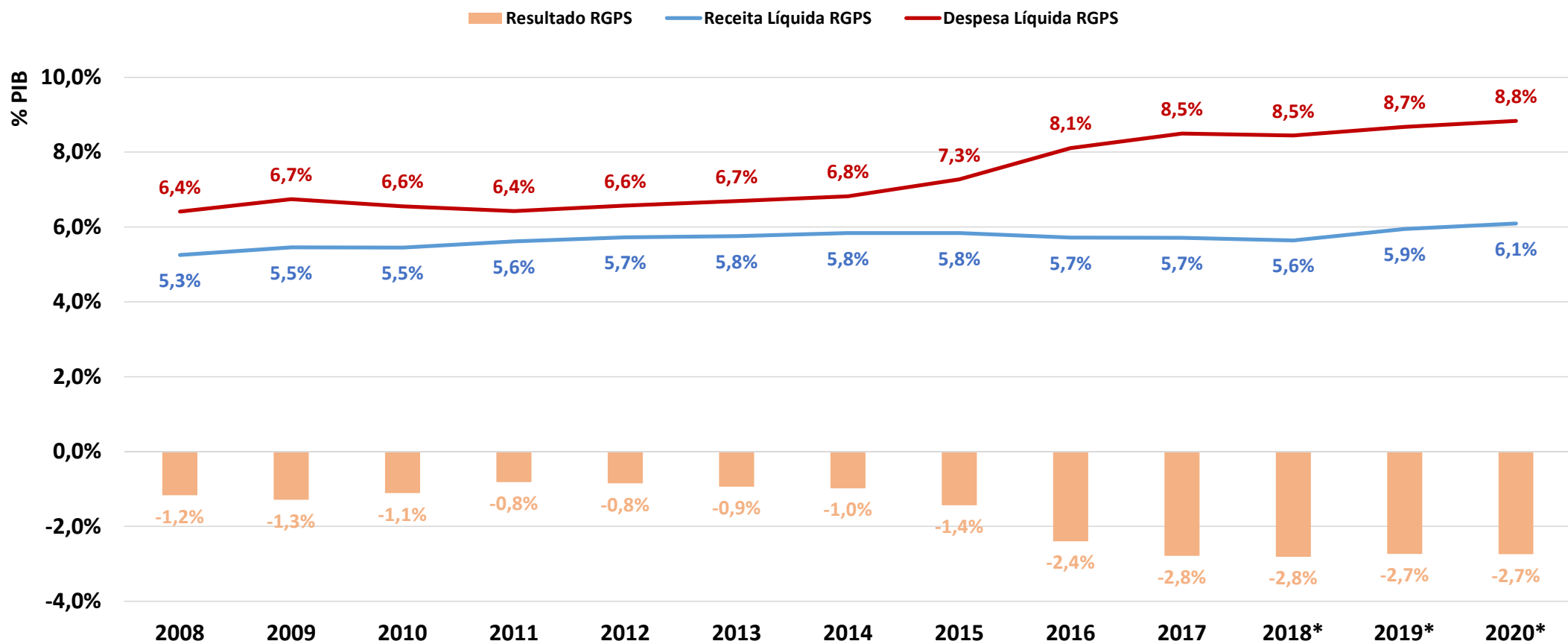
\* **ATENÇÃO: Os gastos da Saúde, da Assistência Social, da Educação e do PAC poderão sofrer alterações até a publicação do Decreto.**

Elaboração: MPDG.

MINISTÉRIO DO  
PLANEJAMENTO,  
DESENVOLVIMENTO E GESTÃO



# PREVIDÊNCIA: REFORMA NECESSÁRIA

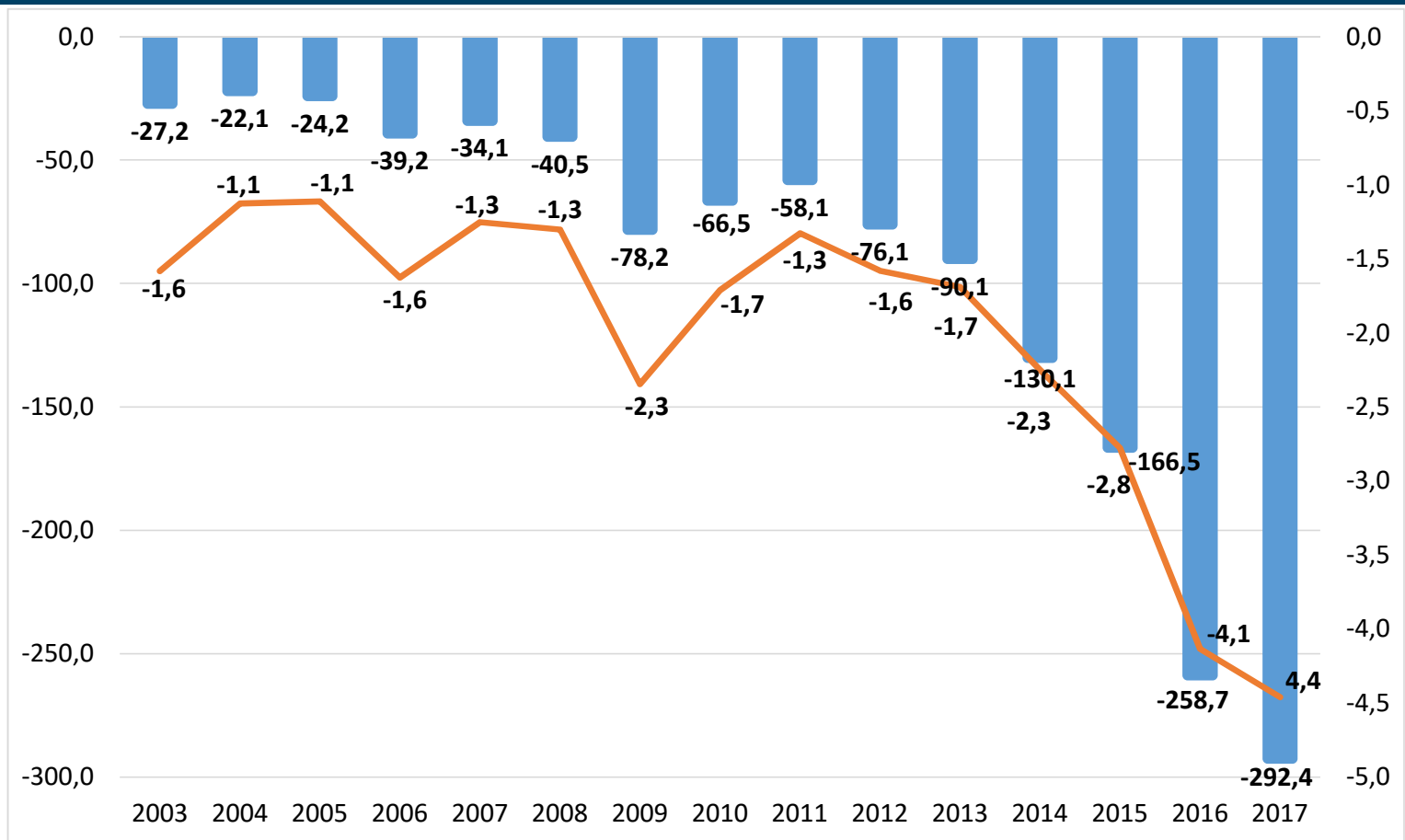


Fontes: até 2017, Resultado do Tesouro Nacional. \* Para 2018, Relatório do 1º bimestre de 2018/SOF/MP. \*\*\* LDO-2018.  
Elaboração: MPDG.

MINISTÉRIO DO  
PLANEJAMENTO,  
DESENVOLVIMENTO E GESTÃO



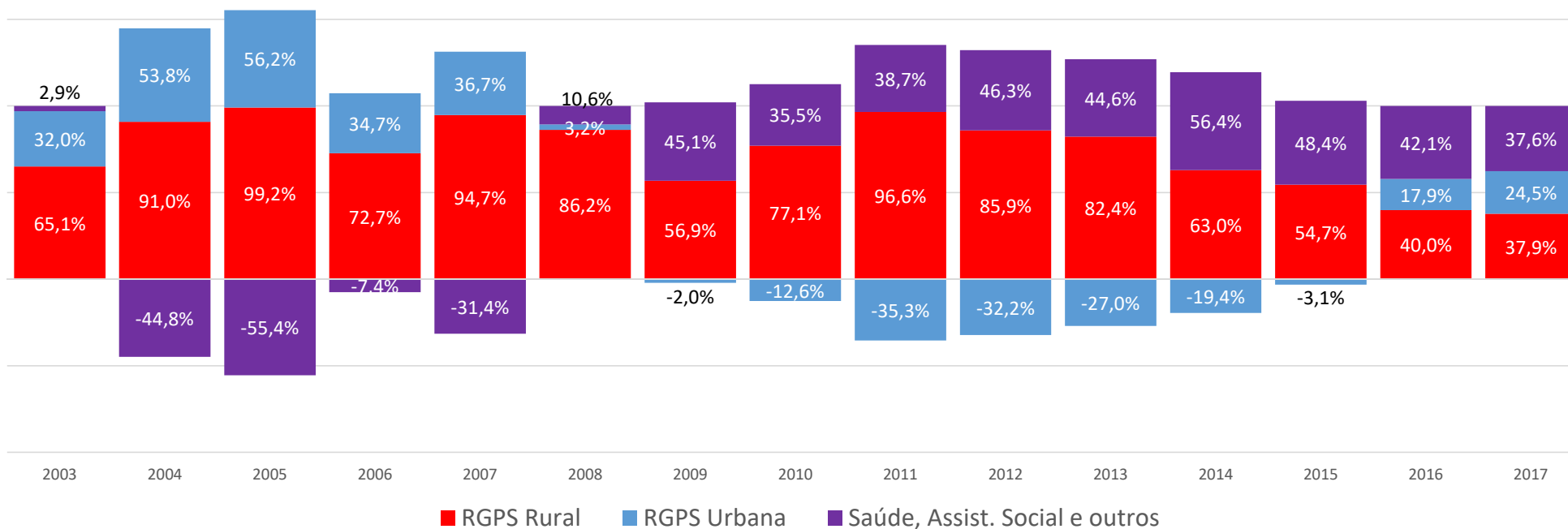
# RESULTADO DA SEGURIDADE SOCIAL (EM R\$ BILHÕES E % PIB)



Fonte: SOF/MPDG e STN/MF.

# RESULTADO DA SEGURIDADE SOCIAL

Déficit da Seguridade Social  
Contribuição %



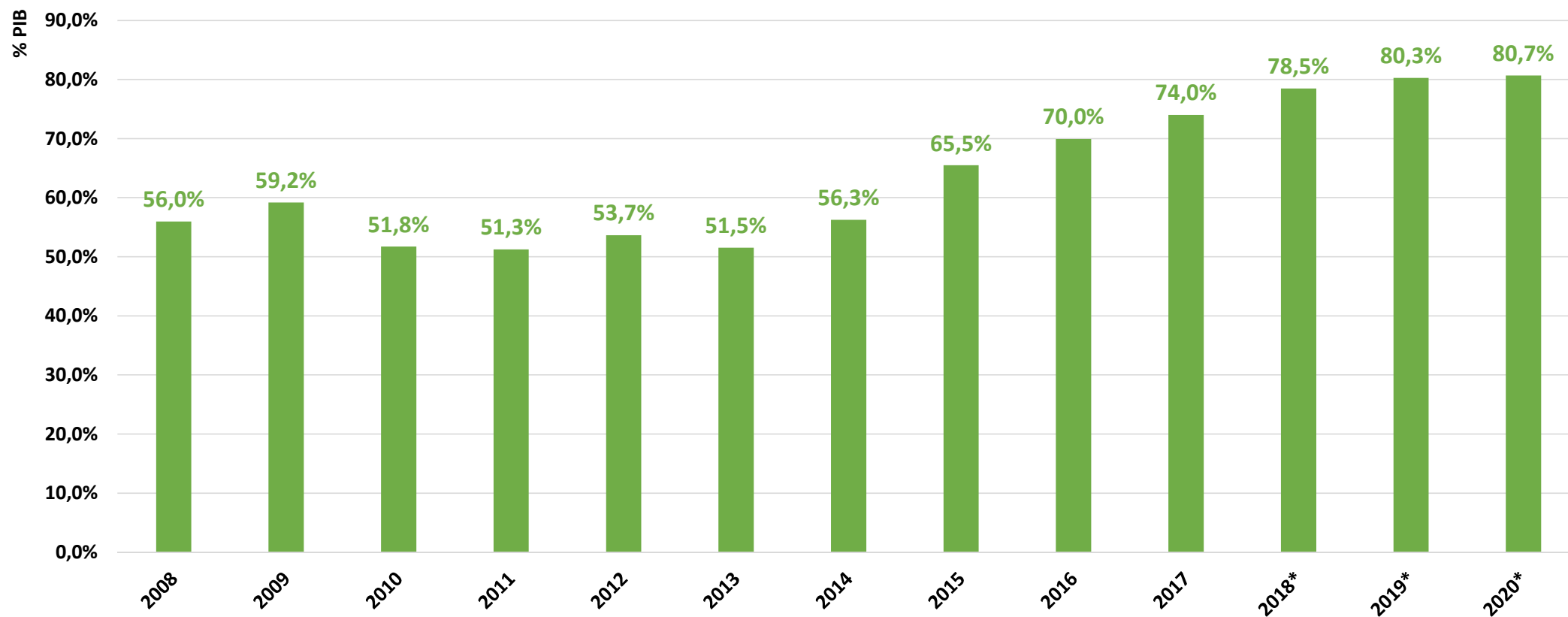
Fonte: SOF/MPDG

MINISTÉRIO DO  
PLANEJAMENTO,  
DESENVOLVIMENTO E GESTÃO



# A SITUAÇÃO FISCAL AFETOU O ENDIVIDAMENTO

## Dívida Bruta do Governo Geral (DBGG)

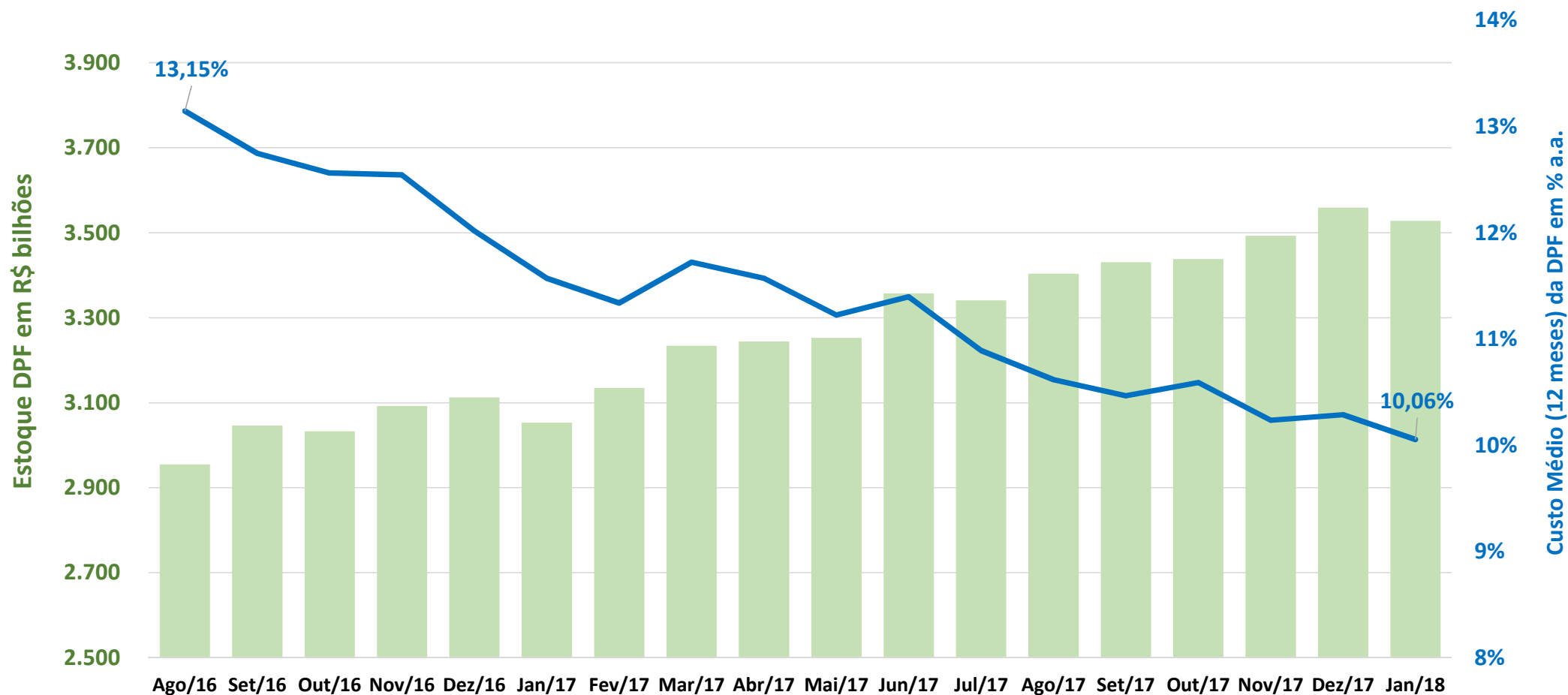


Fonte: BCB.  
\*LDO-2018.  
Elaboração: MPDG.

MINISTÉRIO DO  
PLANEJAMENTO,  
DESENVOLVIMENTO E GESTÃO



# APESAR DO GRANDE DESAFIO FISCAL, CUSTO MÉDIO DA DÍVIDA VEM CAINDO



Fonte: STN/MF.  
Elaboração: MPDG.

MINISTÉRIO DO  
PLANEJAMENTO,  
DESENVOLVIMENTO E GESTÃO



**OBRIGADO!**

**DYOGO HENRIQUE DE OLIVEIRA**  
**Ministro do Planejamento, Desenvolvimento e Gestão**

**MINISTÉRIO DO  
PLANEJAMENTO,  
DESENVOLVIMENTO E GESTÃO**

