

# 10º BALANÇO

Janeiro a Abril de 2010

**PAC** PROGRAMA DE  
ACELERAÇÃO DO  
CRESCIMENTO



**DISTRITO FEDERAL**



**Construção Habitacional - Vila Estrutural • DF**



# Apresentação

A divulgação do 10º balanço do Programa de Aceleração do Crescimento (PAC) ocorre em um momento em que a economia brasileira voltou a crescer, impulsionada tanto pelo mercado interno, que respondeu com vigor às medidas anticíclicas adotadas pelo governo federal, quanto pela retomada dos investimentos.

Os frutos que o Brasil colhe hoje resultam de uma política responsável, que combina estabilidade econômica, crescimento de emprego e renda, expansão do crédito e aumento do poder de consumo com universalização do acesso a serviços públicos e políticas de inclusão e de redução da desigualdade social e regional.

Os investimentos executados do PAC totalizam R\$ 463,9 bilhões até o dia 27 de maio de 2010. O montante representa 70,7% dos R\$ 656,5 bilhões previstos para execução no período 2007-2010. No 9º balanço, divulgado em fevereiro, esse percentual era de 63,3%.

A execução dos recursos orçamentários cresceu muito. Entre 1º de janeiro e 27 de maio, foi de R\$ 6,8 bilhões, 79% superior ao mesmo período de 2009.

As ações concluídas no âmbito do PAC equivalem a R\$ 302,5 bilhões, ou 46,1% do total de R\$ 656,5 bilhões previstos para serem executados no período 2007-2010. Em dezembro de 2009, esse percentual equivalia a 40,3% e, em abril de 2009, a 21,7%.

Ao redefinir as prioridades do investimento público, o programa consolidou a idéia de que o planejamento é condição fundamental para o Brasil crescer de maneira sustentável. O PAC provou ser possível investir em infraestrutura logística e infraestrutura social e urbana, sem que isso represente a escolha de um em detrimento de outro.

Os investimentos do governo federal – feitos diretamente e em parceria com estados, municípios e o setor privado - mostram-se cada vez mais capazes de aumentar a produtividade, gerar empregos e fazer girar a economia do Brasil.

Neste caderno são apresentadas informações detalhadas sobre o estágio dos investimentos e ações do PAC no Distrito Federal, além do resumo dos resultados de programas sociais do Governo Federal.

## **Comitê Gestor do PAC**

Junho de 2010



## Investimento - Distrito Federal

|                           |                         |
|---------------------------|-------------------------|
| <b>INVESTIMENTO TOTAL</b> | <b>R\$ 10,8 bilhões</b> |
| Até 2010                  | R\$ 10,5 bilhões        |
| Pós 2010                  | R\$ 0,3 bilhão          |

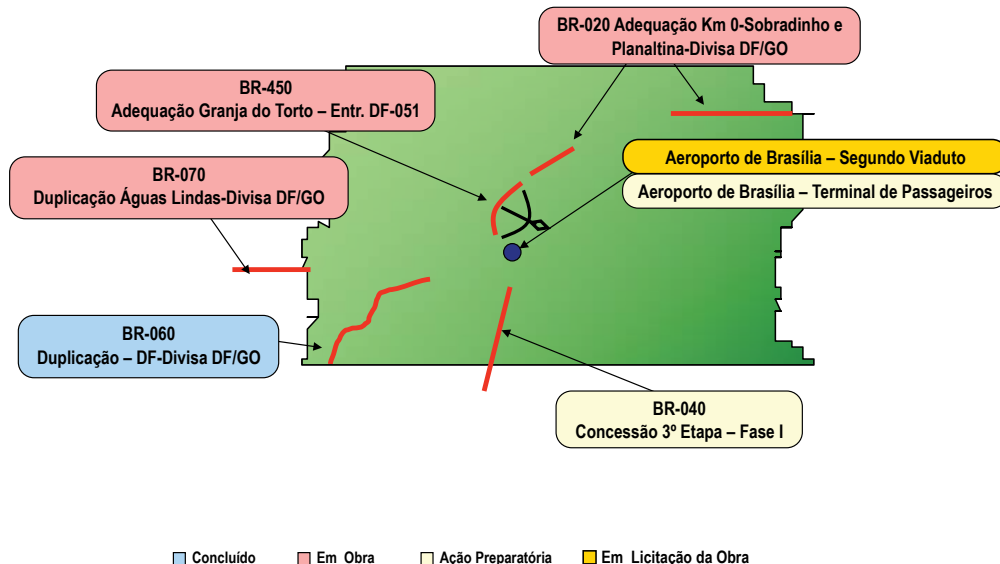
Em R\$ milhões

| Eixo                   | Empreendimentos exclusivos |              | Empreendimentos de caráter regional |              |
|------------------------|----------------------------|--------------|-------------------------------------|--------------|
|                        | 2007 - 2010                | Pós 2010     | 2007 - 2010                         | Pós 2010     |
| <b>Logística</b>       | 297,6                      | 150,4        | 3.088,2                             | -            |
| <b>Energética</b>      | -                          | -            | 714,5                               | 133,0        |
| <b>Social e Urbana</b> | 6.434,4                    | -            | -                                   | -            |
| <b>TOTAL</b>           | <b>6.732,0</b>             | <b>150,4</b> | <b>3.802,7</b>                      | <b>133,0</b> |



## Estratégia

- Ampliar as condições de acesso rodoviário e aeroviário ao DF: Aeroporto de Brasília, BR-040, BR-450, BR-020, BR-060 e BR-070





## EMPREENDIMENTOS EXCLUSIVOS

| Tipo         | Subtipo                                 | Empreendimento                                                                                | Investimento Previsto 2007-2010 (R\$ milhões) | Investimento Após 2010 (RS milhões) | Estágio              |
|--------------|-----------------------------------------|-----------------------------------------------------------------------------------------------|-----------------------------------------------|-------------------------------------|----------------------|
| Aeroporto    | Terminal de Passageiro                  | Aeroporto Brasília - Reforma e Ampliação Sul do TPS                                           | 11,0                                          | 138,0                               | Ação Preparatória    |
| Aeroporto    | Pista                                   | Aeroporto Brasília - Segundo Viaduto de Aeronaves                                             | 0,4                                           | 12,4                                | Em Licitação da Obra |
| Rodovias     | Duplicação                              | BR - 020/DF/GO - Adequação com melhoramentos km 0 a Sobradinho e Planaltina/DF a Divisa DF/GO | 74,2                                          | -                                   | Em Obra              |
| Rodovias     | Duplicação                              | BR-450/DF - Adequação de capacidade Granja do Torto – Entr. DF-051                            | 76,3                                          | -                                   | Em Obra              |
| Rodovias     | Adequação - Rodovias                    | BR-060-DF/GO – Trecho DF: obras complementares                                                | 3,4                                           | -                                   | Em Obra              |
| Rodovias     | Adequação - Rodovias                    | BR-060-DF/GO – Trecho DF: obras de duplicação                                                 | 16,2                                          | -                                   | Concluído            |
| Rodovias     | Controle de Velocidade                  | Controle de Velocidade                                                                        | 2,2                                           | -                                   | Em Obra              |
| Rodovias     | Estudos e Projetos Contínuos - Rodovias | Estudos e Projetos                                                                            | 4,7                                           | -                                   | Em Execução          |
| Rodovias     | Estudos e Projetos Contínuos - Rodovias | Estudos e Projetos                                                                            | 1,0                                           | -                                   | Concluído            |
| Rodovias     | Manutenção                              | Manutenção                                                                                    | 70,2                                          | -                                   | Em Obra              |
| Rodovias     | Manutenção                              | Manutenção                                                                                    | 33,0                                          | -                                   | Concluído            |
| Rodovias     | Sinalização                             | Sinalização                                                                                   | 0,2                                           | -                                   | Em Obra              |
| Rodovias     | Sinalização                             | Sinalização                                                                                   | 4,8                                           | -                                   | Concluído            |
| <b>TOTAL</b> |                                         |                                                                                               | <b>297,6</b>                                  | <b>150,4</b>                        | <b>-</b>             |

# Infraestrutura Logística - DF



## EMPREENDIMENTOS REGIONAIS

| Tipo         | Subtipo              | Empreendimento                                                                 | UF       | Investimento Previsto 2007-2010 ( R\$ milhões) | Investimento Após 2010 (RS milhões) | Estágio           |
|--------------|----------------------|--------------------------------------------------------------------------------|----------|------------------------------------------------|-------------------------------------|-------------------|
| Rodovias     | Concessão - Rodovias | 3ª Etapa de concessões de rodovias federais – BR-040 - Brasília – Juiz de Fora | DF GO MG | 2.950,0                                        | -                                   | Ação Preparatória |
| Rodovias     | Duplicação           | BR-070/GO                                                                      | DF GO    | 138,2                                          | -                                   | Em Obra           |
| <b>TOTAL</b> |                      |                                                                                |          | <b>3.088,2</b>                                 | <b>-</b>                            | <b>-</b>          |



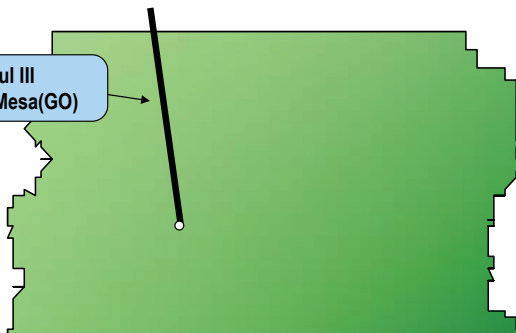


# Infraestrutura Energética - DF

## Estratégia

- Garantir a segurança energética e modicidade tarifária para o DF, Centro-Oeste e Sul

Interligação Norte - Sul III  
Samambaia(DF)-Serra da Mesa(GO)



|                     |   |
|---------------------|---|
| ESTUDOS GEOLÓGICOS  | 6 |
| BACIAS SEDIMENTARES | 1 |

■ Concluído    — Linha de Transmissão

# Infraestrutura Energética - DF



## EMPREENDIMENTOS REGIONAIS

| Tipo                        | Subtipo                       | Empreendimento                                                              | UF                                                                                                       | Investimento Previsto 2007-2010 (R\$ milhões) | Investimento Após 2010 (RS milhões) | Estágio     |
|-----------------------------|-------------------------------|-----------------------------------------------------------------------------|----------------------------------------------------------------------------------------------------------|-----------------------------------------------|-------------------------------------|-------------|
| Geologia e Mineração - CPRM | Gestão da Informação - Estudo | Gestão da Informação Geológica - CIG - Centro de Informações Geocientíficas | AM BA CE<br>DF GO MG<br>PA PE PI<br>RJ RN RO<br>RS SP                                                    | 25,0                                          | 22,0                                | Em Execução |
| Geologia e Mineração - CPRM | Levantamentos - Estudo        | Levantamento da Geodiversidade                                              | AC AL AM<br>AP BA CE<br>DF ES GO<br>MA MG MS<br>MT PA PB<br>PE PI PR RJ<br>RN RO RR<br>RS SC SE<br>SP TO | 8,0                                           | 5,0                                 | Em Execução |
| Geologia e Mineração - CPRM | Levantamentos - Estudo        | Levantamentos Geológicos                                                    | AC AL AM<br>AP BA CE<br>DF ES GO<br>MA MG MS<br>MT PA PB<br>PE PI PR RJ<br>RN RO RR<br>RS SC SE<br>SP TO | 25,7                                          | 33,0                                | Em Execução |

# Infraestrutura Energética - DF



## EMPREENDIMENTOS REGIONAIS

| <b>Tipo</b>                 | <b>Subtipo</b>         | <b>Empreendimento</b>                                     | <b>UF</b>                                                                                                | <b>Investimento Previsto 2007-2010 (R\$ milhões)</b> | <b>Investimento Após 2010 (RS milhões)</b> | <b>Estágio</b> |
|-----------------------------|------------------------|-----------------------------------------------------------|----------------------------------------------------------------------------------------------------------|------------------------------------------------------|--------------------------------------------|----------------|
| Geologia e Mineração - CPRM | Levantamentos - Estudo | Levantamentos Geológicos - Avaliação de Recursos Minerais | AC AL AM<br>AP BA CE<br>DF ES GO<br>MA MG MS<br>MT PA PB<br>PE PI PR RJ<br>RN RO RR<br>RS SC SE<br>SP TO | 18,3                                                 | 22,0                                       | Em Execução    |
| Geologia e Mineração - CPRM | Levantamentos - Estudo | Levantamentos Geoquímicos                                 | AC AL AM<br>AP BA CE<br>DF ES GO<br>MA MG MS<br>MT PA PB<br>PE PI PR RJ<br>RN RO RR<br>RS SC SE<br>SP TO | 3,6                                                  | 5,0                                        | Em Execução    |
| Geologia e Mineração - CPRM | Levantamentos - Estudo | Levantamentos Hidrogeológicos                             | AC AL AM<br>AP BA CE<br>DF ES GO<br>MA MG MS<br>MT PA PB<br>PE PI PR RJ<br>RN RO RR<br>RS SC SE<br>SP TO | 29,6                                                 | 33,0                                       | Em Execução    |

# Infraestrutura Energética - DF



## EMPREENDIMENTOS REGIONAIS

| Tipo                            | Subtipo               | Empreendimento                               | UF                | Investimento Previsto 2007-2010 (R\$ milhões) | Investimento Após 2010 (RS milhões) | Estágio   |
|---------------------------------|-----------------------|----------------------------------------------|-------------------|-----------------------------------------------|-------------------------------------|-----------|
| Petróleo e Gás Natural          | Pesquisa Exploratória | Bacia Sedimentar do São Francisco            | BA DF GO<br>MG TO | 74,3                                          | 13,0                                | Em Obra   |
| Transmissão de Energia Elétrica | Linha de Transmissão  | Interligação N - S III (S. Mesa - Samambaia) | DF GO             | 530,0                                         | -                                   | Concluído |
| <b>TOTAL</b>                    |                       |                                              |                   | <b>714,5</b>                                  | <b>133,0</b>                        | <b>-</b>  |



## Estratégia

- Melhorar as condições de vida da população, garantindo:
  - Construção do sistema de abastecimento de água Corumbá Sul: Gama e Santa Maria
  - Abastecimento de água e esgotamento sanitário nos assentamentos de baixa renda: Estrutural; Arapoanga, em Planaltina; e Pôr-do-Sol e Sol Nascente, em Ceilândia
  - Urbanização e reassentamento de famílias localizadas em beiras de córregos e áreas de risco: Estrutural, Favela do DNOCS, Mestre D'Armas em Planaltina, Arapoanga em Planaltina e QNR 2 e 5 em Ceilândia

# Infraestrutura Social e Urbana - DF



## SANEAMENTO

Investimento Total: R\$ 475,0 milhões

| Município beneficiado        | Proponente | Tipo                                                                                                             | Data da Seleção | Investimento previsto até e pós 2010 (R\$ milhares) | Estágio           |
|------------------------------|------------|------------------------------------------------------------------------------------------------------------------|-----------------|-----------------------------------------------------|-------------------|
| Águas Lindas de Goiás e Ride | GDF        | Implantação do SAA de Águas Lindas de Goiás e Ride - Abastecimento de água no DF e Entorno - Sistema Corumbá Sul | ago-09          | 85.000,0                                            | Em Obra           |
| Brasília                     | Caesb      | Ampliação do SAA - ETA Contagem Paranoazinho e adutoras                                                          | fev-07          | 11.316,6                                            | Em Obra           |
| Brasília                     | Caesb      | Ampliação do SAA em Ceilândia - recuperação de reservatórios de água                                             | set-09          | 3.703,9                                             | Ação Preparatória |
| Brasília                     | Caesb      | Ampliação do SAA em Sobradinho - recuperação de reservatório de água                                             | set-09          | 1.488,6                                             | Ação Preparatória |
| Brasília                     | Caesb      | Ampliação do SES do Lago Sul e Grande Colorado - rede coletora e elevatórias                                     | set-09          | 41.958,2                                            | Ação Preparatória |
| Brasília                     | Caesb      | Ampliação do SES em Samambaia - unidade de gerenciamento do lodo na ETE Melchior                                 | fev-07          | 12.869,6                                            | Em Obra           |
| Brasília                     | Caesb      | Ampliação do SES nas colônias agrícolas Vicente Pires e Samambaia                                                | jan-08          | 47.783,5                                            | Em Obra           |
| Brasília                     | Caesb      | Desenvolvimento Institucional - Ampliação da ETE Sul - Tratamento do Lodo                                        | fev-07          | 31.129,7                                            | Em Obra           |
| Brasília                     | Caesb      | Desenvolvimento institucional - Ampliação da ETE Norte                                                           | fev-07          | 9.956,4                                             | Em Obra           |



# Infraestrutura Social e Urbana - DF



## SANEAMENTO

| Município beneficiado | Proponente | Tipo                                                                                                                                                               | Data da Seleção | Investimento previsto até e pós 2010 (R\$ milhares) | Estágio              |
|-----------------------|------------|--------------------------------------------------------------------------------------------------------------------------------------------------------------------|-----------------|-----------------------------------------------------|----------------------|
| Brasília              | Caesb      | Desenvolvimento institucional - Ampliação do SAA em Samambaia, Paranoá, Gama, Cruzeiro, Ceilândia, Lago Norte e Taguatinga                                         | fev-07          | 52.810,5                                            | Em Obra              |
| Brasília              | Caesb      | Desenvolvimento institucional - implantação de sistema centralizado de automação e de controle operacional nos SAA e SES em todo DF                                | fev-07          | 42.568,3                                            | Em Obra              |
| Brasília              | Caesb      | Implantação do SAA nos Condomínios Pôr-do-Sol e Sol Nascente em Ceilândia                                                                                          | jan-08          | 7.541,0                                             | Em Obra              |
| Brasília              | Caesb      | Implantação do SES nos Condomínios Pôr-do-Sol e Sol Nascente em Ceilândia - redes coletoras e elevatórias                                                          | jan-08          | 21.618,3                                            | Em Obra              |
| Brasília              | GDF        | Resíduos Sólidos - construção e equipamentos para galpões de triagem para catadores                                                                                | ago-07          | 3.864,0                                             | Ação Preparatória    |
| Ride DF               | GDF        | Ampliação do SAA do Rio Corumbá - adutoras e ETA - Abastecimento de água no DF e Entorno - Sistema Corumbá Sul                                                     | jan-08          | 80.000,0                                            | Em Licitação da Obra |
| Ride DF               | GDF        | Ampliação do SAA do Rio Corumbá - ETA e adutora - Abastecimento de Água Corumbá Sul - Complementação - Abastecimento de água no DF e Entorno - Sistema Corumbá Sul | nov-08          | 21.000,0                                            | Em Licitação da Obra |



## SANEAMENTO

| Município beneficiado | Proponente | Tipo                                                                                                                                                | Data da Seleção | Investimento previsto até e pós 2010 (R\$ milhares) | Estágio           |
|-----------------------|------------|-----------------------------------------------------------------------------------------------------------------------------------------------------|-----------------|-----------------------------------------------------|-------------------|
| Ride DF               | GDF        | Elaboração de projeto básico de engenharia para destino final de resíduos sólidos urbanos nas Regiões Administrativas do DF, nas partes Norte e Sul | mai-09          | 396,3                                               | Ação Preparatória |
| <b>TOTAL</b>          |            |                                                                                                                                                     |                 | <b>475.004,9</b>                                    | <b>-</b>          |

# Infraestrutura Social e Urbana - DF



## SANEAMENTO - FUNASA

Investimento Total: R\$ 1,5 milhão

| Município beneficiado | Proponente                        | Tipo              | Data da Seleção | Investimento previsto até e pós 2010 (R\$ milhares) | Estágio           |
|-----------------------|-----------------------------------|-------------------|-----------------|-----------------------------------------------------|-------------------|
| Brasília              | Oscip - Ecoatitude                | Apoio a catadores | out/09          | 500,0                                               | Ação Preparatória |
| Brasília              | Oscip - Associação Recicle a Vida | Apoio a catadores | out/09          | 500,0                                               | Ação Preparatória |
| Brasília              | Oscip - Associação Família Cidadã | Apoio a catadores | out/09          | 500,0                                               | Ação Preparatória |
| <b>TOTAL</b>          |                                   |                   |                 | <b>1.500,0</b>                                      | <b>-</b>          |

# Infraestrutura Social e Urbana - DF



## HABITAÇÃO

Investimento Total: R\$ 6,0 bilhões

Empréstimo para Pessoa Física – Investimento: R\$ 5,5 bilhões

| Tipo                                        | Investimento Previsto*<br>(R\$ milhões) | Estágio   |
|---------------------------------------------|-----------------------------------------|-----------|
| Habitação Pessoa Física**                   | 849,6                                   | Concluído |
| Sistema Brasileiro de Poupança e Empréstimo | 4.656,0                                 | Concluído |
| <b>TOTAL</b>                                | <b>5.505,6</b>                          | -         |

\* Inclui contrapartida estimada em 20% no SBPE e 32,5 % em pessoa física

\*\* Recursos oriundos do FGTS, FAR e FDS, inclusive subsídios. Não inclui investimentos do Programa Minha Casa, Minha Vida

Urbanização e Produção Habitacional – Investimento: R\$ 452,3 milhões

| Município beneficiado | Proponente | Tipo                                                   | Data da Seleção | Investimento previsto até e pós 2010<br>(R\$ milhares) | Estágio              |
|-----------------------|------------|--------------------------------------------------------|-----------------|--------------------------------------------------------|----------------------|
| Brasília              | GDF        | Provisão Habitacional - Vila Feliz                     | set-07          | 2.264,3                                                | Em Licitação da Obra |
| Brasília              | GDF        | Urbanização - Arapoanga, Planaltina                    | fev-09          | 48.973,6                                               | Em Obra              |
| Brasília              | GDF        | Urbanização - Ceilândia                                | fev-09          | 219.958,8                                              | Ação Preparatória    |
| Brasília              | GDF        | Urbanização - DNOCS                                    | jun-07          | 22.284,9                                               | Em Obra              |
| Brasília              | GDF        | Urbanização - Estrutural Terracap                      | jun-07          | 73.557,5                                               | Em Obra              |
| Brasília              | GDF        | Urbanização - Projeto Integrado Vila Varjão - 2ª Etapa | jun-07          | 5.873,4                                                | Em Licitação da Obra |
| Brasília              | GDF        | Urbanização - QNR 02 a 05 Ceilândia Terracap           | jun-07          | 22.196,7                                               | Em Obra              |
| Brasília              | GDF        | Urbanização - Setor Habitacional Mestre d'Armas        | fev-09          | 42.430,1                                               | Em Obra              |

## Infraestrutura Social e Urbana - DF



### HABITAÇÃO

| Município beneficiado | Proponente | Tipo                                   | Data da Seleção | Investimento previsto até e pós 2010 (R\$ milhares) | Estágio           |
|-----------------------|------------|----------------------------------------|-----------------|-----------------------------------------------------|-------------------|
| Brasília              | GDF        | Urbanização - Zona urbana              | jun-07          | 14.485,0                                            | Em Obra           |
| Brasília              | GDF        | Elaboração de Plano Local de Habitação | jan-08          | 300,0                                               | Ação Preparatória |
| <b>TOTAL</b>          |            |                                        |                 | <b>452.324,3</b>                                    | -                 |



Beneficiários do Programa Bolsa Família • DF





OUTROS PROJETOS  
IMPORTANTES NO  
**DISTRITO FEDERAL**

# PDE - Plano de Desenvolvimento de Educação

## Expansão da Rede Federal de Escolas Técnicas



### SITUAÇÃO EM JUNHO/2010

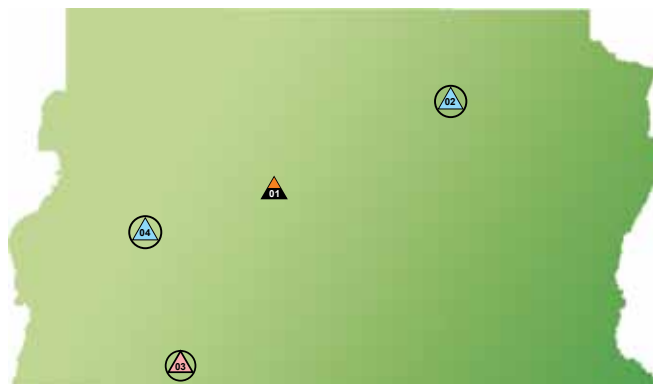
- Novas unidades com obras em andamento e em funcionamento
- Nova unidade em ação preparatória em funcionamento
- Novas unidades concluídas e em funcionamento
- Novas unidades com obras em andamento

- IFBrasília - Campus do Gama
- IFBrasília - Campus de Samambaia
- IFBrasília - Campus de Brasília
- IFBrasília - Campus de Taguatinga
- IFBrasília - Campus de Planaltina




IF - Instituto Federal de Educação, Ciência e Tecnologia





# PDE - Plano de Desenvolvimento de Educação

## Expansão da Rede Federal de Ensino Superior



SITUAÇÃO EM JUNHO/2010

-  Novos campi/unidades sem obras em andamento e em funcionamento
-  Universidades preexistentes - REUNI - novas vagas
-  Novos campi/unidades com obras em andamento e em funcionamento

-  UnB - Campus de Brasília
-  UnB - Unidade de Planaltina
-  UnB - Unidade do Gama
-  UnB - Unidade de Ceilândia

| IFES         | Vagas existentes |              | Vagas previstas - REUNI |      |
|--------------|------------------|--------------|-------------------------|------|
|              | 2007             | 2010         | 2010                    | 2012 |
| UnB          | 4.188            | 7.778        | 8.494                   |      |
| <b>Total</b> | <b>4.188</b>     | <b>7.778</b> | <b>8.494</b>            |      |

## Programa Universidade Para Todos - ProUni

PROUNI - NÚMERO DE BOLSAS OCUPADAS  
(2005 - 1ºSEM/2010)

Estudantes beneficiados

18.372

Fonte: Ministério da Educação

## Territórios da Cidadania

Uma das bases da estratégia do Governo Federal para combater a pobreza rural e promover o desenvolvimento sustentável em regiões com baixo dinamismo econômico no meio rural é o Programa Territórios da Cidadania. A abordagem territorial representa uma transformação radical no desenvolvimento de políticas públicas. Implantado em 2008, o Territórios da Cidadania envolve a atuação integrada de 22 ministérios e órgãos do Governo Federal com estados, municípios e a sociedade civil. Em dois anos, o Governo Federal disponibilizou R\$ 37,7 bilhões para ações de apoio a atividades produtivas, infraestrutura, cidadania e desenvolvimento social em 120 Territórios da Cidadania, onde vivem 42,4 milhões de brasileiros. Até dezembro de 2009, R\$ 31,1 bilhões foram pagos, o que corresponde a 82,5% do total. Em 2010 serão disponibilizados mais R\$ 27 bilhões.

Com o Territórios da Cidadania, a sociedade civil passou a ter voz ativa no processo de avaliação e definição das ações e serviços, oferecido pelo Governo Federal. Este protagonismo se materializa nos Colegiados Territoriais, compostos paritariamente por representantes dos governos Federal, estaduais e municipais e da sociedade civil. Hoje, cerca de nove mil entidades estão representadas nos Colegiados Territoriais, que qualificam a Matriz de Ações proposta anualmente pelo Governo Federal e exercem papel consultivo, sugerindo, quando possível, a implantação de ações que serão realizadas pelos ministérios. Os Colegiados também exercem o controle social do Programa, que tem como referência o portal [www.territoriosdacidadania.gov.br](http://www.territoriosdacidadania.gov.br), onde é possível acompanhar o andamento das obras e serviços programados e pactuados.

A Tabela abaixo mostra o que já foi executado no território da cidadania das Águas Emendadas (DF/GO/MG) e o compromisso do Governo Federal para 2010.

| Território          | Total (R\$ milhões) |               |
|---------------------|---------------------|---------------|
|                     | Executado 2008/2009 | Previsto 2010 |
| Das Águas Emendadas | 1.010,0             | 779,1         |
| <b>Total</b>        | <b>1.010,0</b>      | <b>779,1</b>  |

Obs.: o território das Águas Emendadas é formado, também, por alguns municípios dos Estados de Goiás e Minas Gerais.

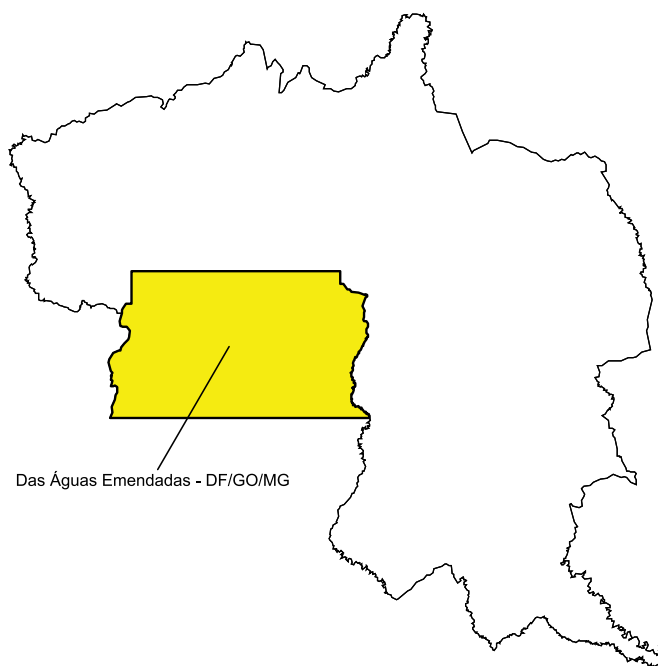
# Territórios da Cidadania

Veja abaixo o Ciclo de Planejamento e Gestão do Programa Territórios da Cidadania



Por todo o Brasil, em 2010, já foram realizados os eventos de avaliação/qualificação das ações ofertadas pelo Governo Federal em 86 Territórios da Cidadania com a participação de 5.470 pessoas, sendo 479 representantes do Governo Federal, 770 do Governo Estadual, 1.475 de Prefeituras Municipais e 2.746 da sociedade civil.

# Territórios da Cidadania



## Das Águas Emendadas

### Municípios

População: 2.765.228

Brasília, Buritis, Cabeceira Grande, Cabeceiras, Formosa, Água Fria de Goiás, Mimoso de Goiás, Padre Bernardo, Planaltina, Unai, Vila Boa

52.966 habitantes na área rural  
5.356 agricultores familiares  
4.057 famílias assentadas  
262 pescadores



## Pronaf

| PRONAF | Ano Agrícola 2002/2003 |                    | Ano Agrícola 2008/2009 |                     | Variação (%)<br>do Valor |
|--------|------------------------|--------------------|------------------------|---------------------|--------------------------|
|        | 131<br>contratos       | R\$ 0,6<br>milhões | 207<br>contratos       | R\$ 2,51<br>milhões |                          |

Fonte: Bacen - até 06/2009; Bancoob - até 01/2010; Banco Cooperativo Sicredi - até 10/2009; Basa - até 10/2009; BB - até 01/2010; BN - até 12/2009; e BNDES - até 07/2006. Últimos três meses sujeitos a alterações.

## Bolsa Família

| BOLSA FAMÍLIA | Número de famílias<br>atendidas | Valor anual dos benefícios<br>(R\$ milhões) |
|---------------|---------------------------------|---------------------------------------------|
|               | 77.683                          | R\$ 78,52                                   |

Fonte: Ministério do Desenvolvimento Social e Combate à Fome (maio de 2010)

## Crescimento do Emprego

| EVOLUÇÃO DO EMPREGO FORMAL<br>(jan/2007 a abr/2010) | Novos Postos<br>(jan/2007 a abr/2010) | Variação em<br>40 meses (%) |
|-----------------------------------------------------|---------------------------------------|-----------------------------|
|                                                     | 118.317                               | 12,90                       |

Fonte: Relação Anual de Informações Sociais - Rais (2007 e 2008);  
Cadastro Geral de Empregados e Desempregados - Caged (2009).

---

# **PAC** *PROGRAMA DE ACELERAÇÃO DO CRESCIMENTO*

---

