



PAC2

A GENTE FAZ UM BRASIL
DE OPORTUNIDADES

DISTRITO FEDERAL

8º BALANÇO • MAIO | AGOSTO • 2013

APRESENTAÇÃO

No seu 8º balanço, o Programa de Aceleração do Crescimento (PAC 2) chega com execução equivalente ao seu tempo de implantação, 67%. Isso significa que o conjunto de empreendimentos do PAC 2 caminha ajustado ao seu cronograma, com projetos e obras sendo realizadas e concluídas em todos os estados. Ao investir nas áreas de infraestrutura logística, energética, social e urbana, o Governo Federal fortalece a economia, gera emprego, eleva a competitividade do Brasil, além de promover mais qualidade de vida aos cidadãos.

Com os investimentos, o Brasil se tornou um dos países com o maior volume de grandes obras em andamento, o que gera oportunidades em diversas áreas para a população e se verifica pela baixa taxa de desemprego, 5,3%.

O número de empregos com carteira assinada aumentou 75% na construção civil, de 2007, quando o programa se iniciou, até 2012. O crescimento é o maior entre todos os setores medidos pela Relação Anual de Informações Sociais (RAIS), do Ministério do Trabalho e Emprego. Na área de exploração de Petróleo e Gás Natural hoje, por exemplo, são 750 mil postos de trabalho, 150 mil empregos diretos e 650 mil indiretos.

Neste caderno estão as informações do 8º balanço regional do PAC 2, correspondente ao período de maio a agosto de 2013. São dados dos seis eixos do Programa: Transportes, Energia, Cidade Melhor, Comunidade Cidadã,

Minha Casa, Minha Vida e Água e Luz para Todos.

A execução global do PAC 2, até 31 de agosto de 2013, atingiu R\$ 665 bilhões, o que representa 67,2 % do previsto para 2011-2014.

O PAC 2 concluiu R\$ 488,1 bilhões em ações, o que corresponde a 69% daquelas previstas para o período 2011-2014. Esse resultado é 25,6% superior em relação ao último balanço, quando o volume de ações concluídas era de R\$ 388,7 bilhões.

Os valores de pagamento e empenho dos recursos do Orçamento Geral da União também são vigorosos. Do início de 2013 até 14 de outubro, foram pagos R\$ 34,9 bilhões, um aumento de 17,5 % em relação ao mesmo período de 2012.

Os recursos empenhados também aumentaram de R\$ 33,9 bilhões em 2012 para R\$ 38,1 bilhões em 2013, uma elevação de 12,4%.

Todos esses indicadores demonstram que os empreendimentos do PAC 2 estão com bom desempenho e que o volume de obras e ações são fundamentais para o desenvolvimento e a competitividade do País, além de ofertar mais oportunidades para os brasileiros.

Confira, neste caderno, a evolução do PAC 2 e as realizações no Distrito Federal.

INVESTIMENTO • DISTRITO FEDERAL

INVESTIMENTO TOTAL	R\$ 22,95 bilhões
2011 a 2014	R\$ 20,59 bilhões
Pós 2014	R\$ 2,37 bilhões

Eixo	2011 a 2014 Exclusivo (R\$ milhões)	Pós 2014 Exclusivo (R\$ milhões)	2011 a 2014 Regional (R\$ milhões)*	Pós 2014 Regional (R\$ milhões)*
Transportes	3.014,04	-	4.599,20	-
Energia	-	-	297,63	-
Cidade Melhor**	1.799,00	1.657,91	-	-
Comunidade Cidadã	180,44	5,28	-	-
Minha Casa, Minha Vida**	10.471,43	131,95	-	-
Água e Luz para Todos**	27,96	427,77	195,35	146,03
TOTAL	15.492,87	2.222,91	5.092,17	146,03

* Empreendimentos que abrangem mais de um estado.

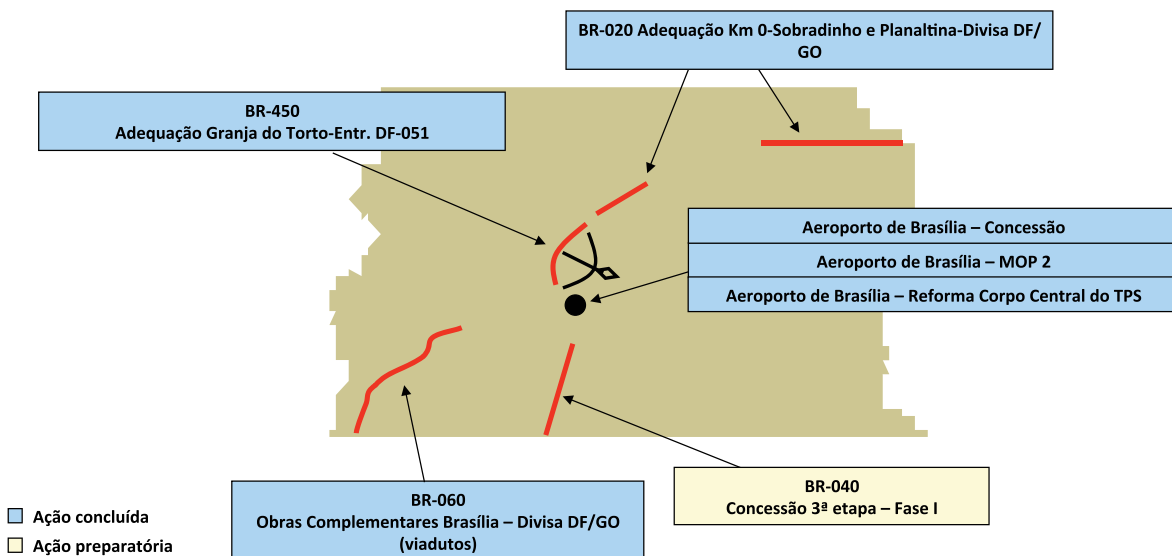
** Valores estimados para distribuição 2011 a 2014 e pós 2014.

***** Valor não divulgado em razão da possibilidade de uso do Regime Diferenciado de Contratação - RDC.

EIXO TRANSPORTES



Transportes • DISTRITO FEDERAL



Transportes • DISTRITO FEDERAL

Tipo	2011 a 2014 Exclusivo (R\$ milhões)	Pós 2014 Exclusivo (R\$ milhões)	2011 a 2014 Regional (R\$ milhões)	Pós 2014 Regional (R\$ milhões)
Rodovias	155,07	-	4.599,20	-
Ferrovias	-	-	-	-
Portos	-	-	-	-
Hidrovias	-	-	-	-
Aeroportos	2.858,97	-	-	-
Equipamentos para Estradas Vicinais	-	-	-	-
Marinha Mercante	-	-	-	-
TOTAL	3.014,04	-	4.599,20	-

EMPREENDIMENTOS EXCLUSIVOS

Tipo	Subtipo	Empreendimento	Investimento 2011 a 2014 (R\$ milhões)	Investimento após 2014 (R\$ milhões)	Estágio
Aeroporto	Concessão	Aeroporto Brasília - Concessão do aeroporto	2.850,00	-	Concluído
Aeroporto	Terminal de Passageiros	Aeroporto Brasília - Reforma do corpo central do TPS	4,16	-	Concluído
Aeroporto	Terminal de Passageiros - Estrutura Modular	Aeroporto Brasília - Módulo Operacional 2	4,81	-	Concluído
Rodovias	Adequação - Rodovias	BR-020/DF/GO - Adequação de capacidade - Sobradinho-Planaltina - Km 0,0 – Div. DF/GO - Lote 01	7,01	-	Concluído

Transportes • DISTRITO FEDERAL

EMPREENDIMENTOS EXCLUSIVOS

Tipo	Subtipo	Empreendimento	Investimento 2011 a 2014 (R\$ milhões)	Investimento após 2014 (R\$ milhões)	Estágio
Rodovias	Adequação - Rodovias	BR-020/DF/GO - Adequação de capacidade - Sobradinho-Planaltina - Km 0,0 – Div. DF/GO - Lote 02	1,80	-	Concluído
Rodovias	Adequação - Rodovias	BR-450/DF - Adequação - Granja do Torto - Entr. DF-051	23,01	-	Concluído
Rodovias	Duplicação	BR-060DF/GO - Trecho DF - Duplicação Brasília - Divisa DF/GO - Obras complementares	17,23	-	Concluído
Rodovias	Estudos e Projetos Contínuos - Rodovias	Estudos e projetos a executar	*****	*****	Ação preparatória
Rodovias	Estudos e Projetos Contínuos - Rodovias	Estudos e projetos concluídos	2,83	-	Concluído
Rodovias	Estudos e Projetos Contínuos - Rodovias	Estudos e projetos em execução	5,87	-	Em execução
Rodovias	Manutenção e Operação Rodoviária	Manutenção e operação rodoviária a executar	*****	*****	Ação preparatória
Rodovias	Manutenção e Operação Rodoviária	Manutenção e operação rodoviária em execução	34,74	-	Em obras
Rodovias	Manutenção e Operação Rodoviária	Manutenção, sinalização e controle de velocidade concluídos	40,02	-	Concluído
TOTAL			3.014,04	-	-

Transportes • DISTRITO FEDERAL

EMPREENDIMENTOS REGIONAIS

Tipo	Subtipo	Empreendimento	UF	Investimento 2011 a 2014 (R\$ milhões)	Investimento após 2014 (R\$ milhões)	Estágio
Rodovias	Concessão - Rodovias	3ª etapa de concessões de rodovias federais - BR-040/DF/GO/MG - Brasília/DF - Juiz de Fora/MG	DF GO MG	*****	*****	Ação preparatória
TOTAL				*****	-	-

EIXO ENERGIA



Energia • DISTRITO FEDERAL

Tipo	2011 a 2014 Exclusivo (R\$ milhões)	Pós 2014 Exclusivo (R\$ milhões)	2011 a 2014 Regional (R\$ milhões)	Pós 2014 Regional (R\$ milhões)
Geração de Energia Elétrica	-	-	-	-
Transmissão de Energia Elétrica	-	-	-	-
Petróleo e Gás Natural*	-	-	53,56	-
Combustíveis Renováveis	-	-	-	-
Geologia e Mineração - CPRM	-	-	244,07	-
TOTAL	-	-	297,63	-

* Valores contabilizados no eixo de Transporte, tipo Marinha Mercante.

EMPREENDIMENTOS REGIONAIS

Tipo	Subtipo	Empreendimento	UF	Investimento 2011 a 2014 (R\$ milhões)	Investimento após 2014 (R\$ milhões)	Estágio
Geologia e Mineração - CPRM	Gestão da Informação - Estudo	Gestão da Informação Geológica - CIG - Centro de informações geocientíficas	AM BA CE DF GO MG PA PE PI RJ RN RO RS SP	53,74	-	Em execução
Geologia e Mineração - CPRM	Levantamentos - Estudo	Levantamento da geodiversidade - Ordenamento territorial	AC AL AM AP BA CE DF ES GO MA MG MS MT PA PB PE PI PR RJ RN RO RR RS SC SE SP TO	11,46	-	Em execução
Geologia e Mineração - CPRM	Levantamentos - Estudo	Levantamentos geológicos	AC AL AM AP BA CE DF ES GO MA MG MS MT PA PB PE PI PR RJ RN RO RR RS SC SE SP TO	69,19	-	Em execução

Energia • DISTRITO FEDERAL

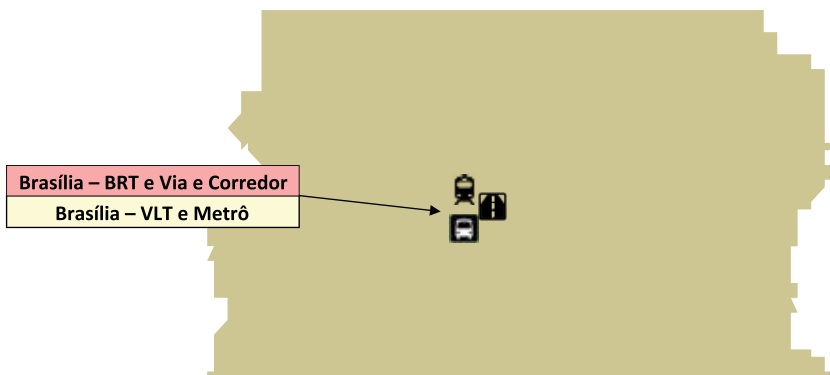
EMPREENDIMENTOS REGIONAIS

Tipo	Subtipo	Empreendimento	UF	Investimento 2011 a 2014 (R\$ milhões)	Investimento após 2014 (R\$ milhões)	Estágio
Geologia e Mineração - CPRM	Levantamentos - Estudo	Levantamentos geológicos - Avaliação de recursos minerais	AC AL AM AP BA CE DF ES GO MA MG MS MT PA PB PE PI PR RJ RN RO RR RS SC SE SP TO	44,44	-	Em execução
Geologia e Mineração - CPRM	Levantamentos - Estudo	Levantamentos geoquímicos	AC AL AM AP BA CE DF ES GO MA MG MS MT PA PB PE PI PR RJ RN RO RR RS SC SE SP TO	8,71	-	Em execução
Geologia e Mineração - CPRM	Levantamentos - Estudo	Levantamentos hidrogeológicos	AC AL AM AP BA CE DF ES GO MA MG MS MT PA PB PE PI PR RJ RN RO RR RS SC SE SP TO	56,52	-	Em execução
Petróleo e Gás Natural	Pesquisa Exploratória	Bacia Sedimentar do São Francisco Fase II	BA DF GO MG TO	53,56	-	Em execução
TOTAL				297,63	-	-

EIXO
CIDADE
MELHOR



Cidade Melhor • DISTRITO FEDERAL



- Em execução
- Ação preparatória

- Veículo sobre trilho
- Corredor/ BRT / VLP
- Via urbana

Cidade Melhor • DISTRITO FEDERAL

Tipo	Investimento 2011 a 2014 (R\$ milhões)	Investimento após 2014 (R\$ milhões)
Saneamento*	134,61	185,79
Prevenção em Áreas de Risco*	-	-
Pavimentação	163,60	381,74
Mobilidade Urbana	1.500,79	1.090,39
Cidades Históricas	-	-
Infraestrutura Turística	-	-
Equipamentos de Esporte de Alto Rendimento	-	-
Equipamentos Metroviários	-	-
TOTAL	1.799,00	1.657,91

* Valores estimados para distribuição 2011 a 2014 e pós 2014.

SANEAMENTO (MINISTÉRIO DAS CIDADES)

Investimento Total: R\$ 401,74 milhões (inclui 2007 a 2010)

Município beneficiado	Proponente	Empreendimento	Data da seleção	Investimento total (R\$ milhares)*	Estágio
Brasília	Caesb	Implantação do SES nos Condomínios Pôr-do-Sol e Sol Nascente em Ceilândia - Redes coletoras e elevatórias	jan/08	21.618,27	Em obras


Cidade Melhor • DISTRITO FEDERAL
SANEAMENTO (MINISTÉRIO DAS CIDADES)

Município beneficiado	Proponente	Empreendimento	Data da seleção	Investimento total (R\$ milhares)*	Estágio
Brasília	Caesb	Desenvolvimento institucional - Ampliação da ETE Sul - Tratamento do lodo	fev/07	31.129,70	Em execução
Brasília	Caesb	Desenvolvimento institucional - Ampliação da ETE Norte	fev/07	9.956,45	Em execução
Brasília	Caesb	Ampliação do SES nas Colônias Agrícolas Vicente Pires e Samambaia	jan/08	51.849,68	Em obras
Brasília	Caesb	Desenvolvimento institucional - Implantação de sistema centralizado de automação e de controle operacional nos SAA e SES em todo o DF	fev/07	42.568,31	Em execução
Brasília	Caesb	Desenvolvimento institucional - Ampliação do SAA em Samambaia, Paranoá, Gama, Cruzeiro, Ceilândia, Lago Norte e Taguatinga	fev/07	64.273,43	Em execução
Brasília	Caesb	Ampliação do SES em Samambaia - Unidade de gerenciamento do lodo na ETE Melchior	fev/07	12.869,57	Em obras
Brasília	Caesb	Ampliação do SES do Lago Sul e Grande Colorado - Rede coletora e elevatórias	set/09	41.958,23	Em obras
Brasília	Caesb	Ampliação da ETE de Sobradinho/DF - 2ª etapa	mar/13	*****	Em contratação
Brasília	Caesb	Implantação do SES nos Condomínios La Font, Mansões Entre Lagos e Novo Horizonte	mar/13	*****	Em contratação

Cidade Melhor • DISTRITO FEDERAL

SANEAMENTO (MINISTÉRIO DAS CIDADES)

Município beneficiado	Proponente	Empreendimento	Data da seleção	Investimento total (R\$ milhares)*	Estágio
Brasília	Caesb	Implantação do SES nas Colônias Agrícolas Águas Claras, Bernardo Sayão, IAPI e SMPW	mar/13	*****	Em contratação
Brasília	Caesb	Implantação do SES no Setor de Mansões Dom Bosco	mar/13	*****	Em contratação
Brasília	Estado	Ampliação do SES de Santa Maria - Setor Ribeirão	nov/10	*****	Em licitação de obra
Brasília	Estado	Ampliação do SES de Brazlândia - Setor Incra 8	nov/10	*****	Em licitação de obra
Brasília	Estado	Ampliação do SES de Sobradinho - Setor de Mansões e Nova Colina	nov/10	*****	Em licitação de obra
Brasília	Estado	Ampliação do SES de Brasília - Setor habitacional São Bartolomeu / Jardim Botânico	nov/10	*****	Em licitação de obra
TOTAL				401.740,23	-

* Inclui investimento 2007 a 2010.

Cidade Melhor • DISTRITO FEDERAL

SANEAMENTO (FUNASA)

Investimento Total: R\$ 2,49 milhões (inclui 2007 a 2010)

Município beneficiado	Proponente	Tipo	Data da seleção	Investimento total (R\$ milhares)*	Estágio
Brasília	Associação Recicle Vida	Apoio a catadores	nov/10	*****	Ação preparatória
Brasília	Cooperativa Coopere	Apoio a catadores	dez/10	*****	Ação preparatória
Brasília	Cooperativa de Reciclagem Ambiental - Cooperdife	Apoio a catadores	nov/10	*****	Ação preparatória
Brasília	Cooperativa de Reciclagem Ambiental da Cidade Estrutural - Coorace	Apoio a catadores	dez/10	*****	Ação preparatória
Brasília	Cooperativa de Reciclagem Ambiental - Plasferro	Apoio a catadores	dez/10	*****	Ação preparatória
Brasília	Oscip/Associação Família Cidadã	Apoio a catadores	out/09	*****	Ação preparatória
Brasília	Oscip/Associação Recicle a Vida	Apoio a catadores	out/09	500,00	Concluído
Brasília	Oscip/Ecoatitude	Apoio a catadores	out/09	*****	Ação preparatória
TOTAL				2.492,40	-

* Inclui investimento 2007 a 2010.

Cidade Melhor • DISTRITO FEDERAL

PAVIMENTAÇÃO

Investimento Total: R\$ 545,34 milhões

Município beneficiado	Proponente	Empreendimento	Data da seleção	Investimento total (R\$ milhões)	Estágio
Brasília	GDF	Urbanização do setor habitacional Ribeirão - ARIS Ribeirão (Porto Rico) - Santa Maria RA XIII	mar/13	*****	Em contratação
Brasília	GDF	Pavimentação e infraestrutura urbana no setor habitacional Vicente Pires	mar/13	*****	Em contratação
Brasília	GDF	Urbanização do setor habitacional Arniquireas	mar/13	*****	Em contratação
Brasília	GDF	Urbanização do setor habitacional Buritizinho - Aris Buritis, em Sobradinho II - RA XXVI	mar/13	*****	Em contratação
TOTAL				545.339,72	-

MOBILIDADE URBANA


Investimento Total: R\$ 2,59 bilhões

Tipo	Subtipo	Empreendimento	Investimento 2011 a 2014 (R\$ milhões)	Investimento após 2014 (R\$ milhões)	Estágio
Mobilidade Urbana	BRT	Sistema de Transporte de Passageiros Gama/Santa Maria/ Plano Piloto - Eixo Sul	785,34	-	Em obras
Mobilidade Urbana	Corredor	Corredor de ônibus - Brasília/DF - Eixo Oeste Ceilândia	129,73	596,27	Em obras


Cidade Melhor • DISTRITO FEDERAL
MOBILIDADE URBANA

Tipo	Subtipo	Empreendimento	Investimento 2011 a 2014 (R\$ milhões)	Investimento após 2014 (R\$ milhões)	Estágio
Mobilidade Urbana	Metrô	Metrô - Brasília/DF - Expansão do Metrô-DF	*****	*****	Ação preparatória
Mobilidade Urbana	Via Urbana	DF-047	103,10	-	Em obras
Mobilidade Urbana	VLT	VLT: Linha 1 / Trecho 1 (Aeroporto / Terminal Asa Sul)	*****	*****	Ação preparatória
TOTAL			1.500,79	1.090,39	-

EIXO COMUNIDADE CIDADÃ



Comunidade Cidadã • DISTRITO FEDERAL

Tipo	2011 a 2014 Exclusivo (R\$ milhões)	Pós 2014 Exclusivo (R\$ milhões)
UBS - Unidade Básica de Saúde	9,30	-
UPA - Unidade de Pronto Atendimento	15,00	-
Creches e Pré-escolas	135,92	-
Quadras Esportivas nas Escolas	17,96	-
Centros de Artes e Esportes Unificados	2,26	5,28
TOTAL	180,44	5,28

UBS - UNIDADE BÁSICA DE SAÚDE

Investimento Total: R\$ 9,30 milhões

Município beneficiado	Proponente	Empreendimento*	Data da seleção	Investimento total (R\$ milhares)	Estágio
Brasília	Estado	Ampliação - UBS (13 unidades)	jun/12	*****	Ação preparatória
Brasília	Estado	UBS II (5 unidades)	dez/10	2.000,00	Concluído
Brasília	Estado	UBS II (15 unidades)	dez/10	*****	Ação preparatória
TOTAL				9.298,55	-

* Destinadas e aptas a abrigar, no mínimo:

UBS I: uma Equipe de Atenção Básica.

UBS II: duas Equipes de Atenção Básica.

UBS III: três Equipes de Atenção Básica.

UBS IV: quatro Equipes de Atenção Básica.

Comunidade Cidadã • DISTRITO FEDERAL

UPA - UNIDADE DE PRONTO ATENDIMENTO

Investimento Total: R\$ 15,00 milhões

Município beneficiado	Proponente	Empreendimento*	Data da seleção	Investimento total (R\$ milhares)	Estágio
Brasília	Estado	UPA II	jul/12	*****	Ação preparatória
Brasília	Estado	UPA III (5 unidades)	dez/10	*****	Ação preparatória
TOTAL				15.000,00	-

* UPA I - Capacidade de atender até 150 pacientes por dia.

UPA II - Capacidade de atender até 300 pacientes por dia.

UPA III - Capacidade de atender até 450 pacientes por dia.

CRECHES E PRÉ-ESCOLAS

Investimento Total: R\$ 135,92 milhões

Município beneficiado	Proponente	Empreendimento*	Data da seleção	Investimento total (R\$ milhares)	Estágio
Brasília	Estado	Tipo B MI (14 unidades)	jul/13	*****	Em contratação
Brasília	Estado	Tipo B (18 unidades)	mai/12	*****	Em licitação de obra
Brasília	Estado	Tipo B MI (15 unidades)	jul/13	*****	Em licitação de obra
Brasília	Estado	Tipo B MI (2 unidades)	dez/12	*****	Em licitação de obra
Brasília	Estado	Tipo B (11 unidades)	mai/12	*****	Ação preparatória

Comunidade Cidadã • DISTRITO FEDERAL

CRECHES E PRÉ-ESCOLAS

Município beneficiado	Proponente	Empreendimento*	Data da seleção	Investimento total (R\$ milhares)	Estágio
Brasília	Estado	Tipo B MI (2 unidades)	mai/12	*****	Em licitação de obra
Brasília	Estado	Tipo B (32 unidades)	dez/12	*****	Ação preparatória
TOTAL				135.924,69	-

* Tipo A: Projeto Próprio.

Tipo B: Projeto Padrão - 240 crianças.

Tipo B MI: Projeto Padrão - Metodologia inovadora - 240 crianças.

Tipo C: Projeto Padrão - 120 crianças.

Tipo C MI: Projeto Padrão - Metodologia inovadora - 120 crianças.

QUADRAS ESPORTIVAS NAS ESCOLAS

Investimento Total: R\$ 17,96 milhões

Município beneficiado	Proponente	Empreendimento	Data da seleção	Investimento total (R\$ milhares)	Estágio
Brasília	Estado	Cobertura de quadra (3 unidades)	dez/12	*****	Ação preparatória
Brasília	Estado	Cobertura de quadra (31 unidades)	mai/12	*****	Ação preparatória
Brasília	Estado	Construção de quadra (28 unidades)	dez/12	*****	Ação preparatória
TOTAL				17.955,94	-

Comunidade Cidadã • DISTRITO FEDERAL

CENTROS DE ARTES E ESPORTES UNIFICADOS

Investimento Total: R\$ 7,54 milhões

Município beneficiado	Proponente	Empreendimento	Data da seleção	Investimento total (R\$ milhares)	Estágio
Brasília	Governo do Distrito Federal	Modelo 3.000m ² (2 unidades)	dez/10	4.040,00	Em obras
Brasília	Governo do Distrito Federal	Modelo 7.000m ²	dez/10	3.500,00	Em obras
TOTAL				7.540,00	-

EIXO
MINHA CASA,
MINHA VIDA



Minha Casa, Minha Vida • DISTRITO FEDERAL

Tipo	2011 a 2014 Exclusivo (R\$ milhões)	Pós 2014 Exclusivo (R\$ milhões)
Minha Casa, Minha Vida*	492,80	-
Financiamento SBPE*	9.754,41	-
Urbanização de Assentamentos Precários**	224,22	131,95
TOTAL	10.471,43	131,95

* Valor realizado até 31/08/2013.

** Valores estimados para distribuição 2011 a 2014 e pós 2014.

Tipo	Investimento 2011 a 2014 (R\$ milhões)	Estágio
Minha Casa, Minha Vida	492,80	Concluído
Financiamento SBPE	9.754,41	Concluído
TOTAL	10.247,21	-

URBANIZAÇÃO DE ASSENTAMENTOS PRECÁRIOS

Investimento Total: R\$ 477,19 milhões (inclui 2007 a 2010)

Município beneficiado	Proponente	Empreendimento	Data da seleção	Investimento total (R\$ milhares)*	Estágio
Brasília	GDF	Urbanização - Ceilândia	fev/09	219.958,81	Em obras
Brasília	GDF	Urbanização - Zona urbana do município**	ago/07	14.484,52	Em obras
Brasília	GDF	Urbanização - QNR 02 a 05 Ceilândia Terracap	ago/07	22.196,69	Em obras
Brasília	GDF	Urbanização - Dnocs	ago/07	24.972,41	Concluído

Minha Casa, Minha Vida • DISTRITO FEDERAL

URBANIZAÇÃO DE ASSENTAMENTOS PRECÁRIOS

Município beneficiado	Proponente	Empreendimento	Data da seleção	Investimento total (R\$ milhares)*	Estágio
Brasília	GDF	Urbanização - Estrutural Terracap**	ago/07	77.877,32	Em obras
Brasília	GDF	Urbanização - Arapoanga, Planaltina	fev/09	48.973,60	Em obras
Brasília	GDF	Urbanização - Setor Habitacional Mestre d'Armas	fev/09	42.430,11	Em obras
Municípios do Estado	-	Provisão habitacional conjugada na área de urbanização de assentamentos precários - DF	jan/11	26.296,00	Em contratação
TOTAL				477.189,46	-

* Inclui investimento 2007 a 2010.

** Não inclui o valor da provisão habitacional conjugada, que foi considerado em item específico deste quadro.

EIXO ÁGUA E LUZ PARA TODOS



Água e Luz para Todos • DISTRITO FEDERAL

Tipo	2011 a 2014 Exclusivo (R\$ milhões)	Pós 2014 Exclusivo (R\$ milhões)	2011 a 2014 Regional (R\$ milhões)	Pós 2014 Regional (R\$ milhões)
Luz para Todos	-	-	-	-
Recursos Hídricos	-	-	-	-
Água em áreas urbanas*	27,96	427,77	195,35	146,03
TOTAL	27,96	427,77	195,35	146,03

* Valores estimados para distribuição 2011 a 2014 e pós 2014.

ÁGUA EM ÁREAS URBANAS (MINISTÉRIO DAS CIDADES)

Investimento Total: R\$ 833,89 milhões (inclui 2007 a 2010)

Município beneficiado	Proponente	Empreendimento	Data da seleção	Investimento total (R\$ milhares)*	Estágio
Abadiânia, Água Fria de Goiás, Águas Lindas de Goiás, Alexânia, Brasília, Buritis, Cabeceiras, Cidade Ocidental, Cocalzinho de Goiás, Corumbá de Goiás, Cristalina, Formosa, Luziânia, Mimoso de Goiás, Novo Gama, Padre Bernardo, Pirenópolis, Planaltina, Santo Antônio do Descoberto, Unai, Valparaíso de Goiás, Vila Boa	Estado	Ampliação do SAA do Rio Corumbá - Adutoras e ETA - Sistema Corumbá Sul	jan/08	80.000,00	Em obras

Água e Luz para Todos • DISTRITO FEDERAL

ÁGUA EM ÁREAS URBANAS (MINISTÉRIO DAS CIDADES)

Município beneficiado	Proponente	Empreendimento	Data da seleção	Investimento total (R\$ milhares)*	Estágio
Águas Lindas de Goiás, Brasília, Cidade Ocidental, Luziânia, Novo Gama, Valparaíso de Goiás	Estado	Implantação do SAA de Águas Lindas de Goiás e Ride - Sistema Corumbá Sul	ago/09	112.697,07	Em obras
Brasília	Caesb	Ampliação do SAA em Ceilândia - Recuperação de reservatórios de água	set/09	3.703,89	Em obras
Brasília	Caesb	Ampliação do SAA - ETA Contagem Paranoazinho e adutoras	fev/07	11.316,62	Em obras
Brasília	Caesb	Implantação do SAA nos Condomínios Pôr-do-Sol e Sol Nascente em Ceilândia	jan/08	7.541,05	Concluído
Brasília	Caesb	Ampliação do SAA em Sobradinho - Recuperação de reservatório de água	set/09	1.488,64	Em obras
Brasília	Estado	Ampliação do SAA do SMPW e Aeroporto Internacional JK	mar/13	*****	Em contratação
Brasília	Estado	Ampliação do SAA do DF - Sistema Produtor de Água Paranoá	mar/13	*****	Em contratação
Brasília	Estado	Implantação de centro de reservação no SAA do Descoberto	mar/13	*****	Em contratação
Brasília, Cidade Ocidental, Luziânia, Novo Gama, Valparaíso de Goiás	Estado	Ampliação e melhoria do SAA - Sistema de produção de água do Rio Corumbá	ago/07	118.157,49	Em obras

Água e Luz para Todos • DISTRITO FEDERAL

ÁGUA EM ÁREAS URBANAS (MINISTÉRIO DAS CIDADES)

Município beneficiado	Proponente	Empreendimento	Data da seleção	Investimento total (R\$ milhares)*	Estágio
Brasília, Cidade Ocidental, Luziânia, Novo Gama, Valparaíso de Goiás	Estado	Ampliação do SAA do Rio Corumbá - ETA e adutora - Sistema Corumbá Sul - Complementação	nov/08	21.055,83	Em obras
Brasília, Cidade Ocidental, Luziânia, Novo Gama, Valparaíso de Goiás	Estado	Ampliação do Sistema Produtor Corumbá IV	nov/10	*****	Ação preparatória
TOTAL				833.888,29	-

* Inclui investimento 2007 a 2010.



ESTACÃO
Granja do Ipê

GOVERNO FEDERAL
BRASIL
PAÍS RICO E PAÍS SEM POBREZA

**ESTA OBRA FOI IMPRESSA
PELA IMPRENSA NACIONAL**

SIG, Quadra 6, Lote 800,
70610-460, Brasília-DF