

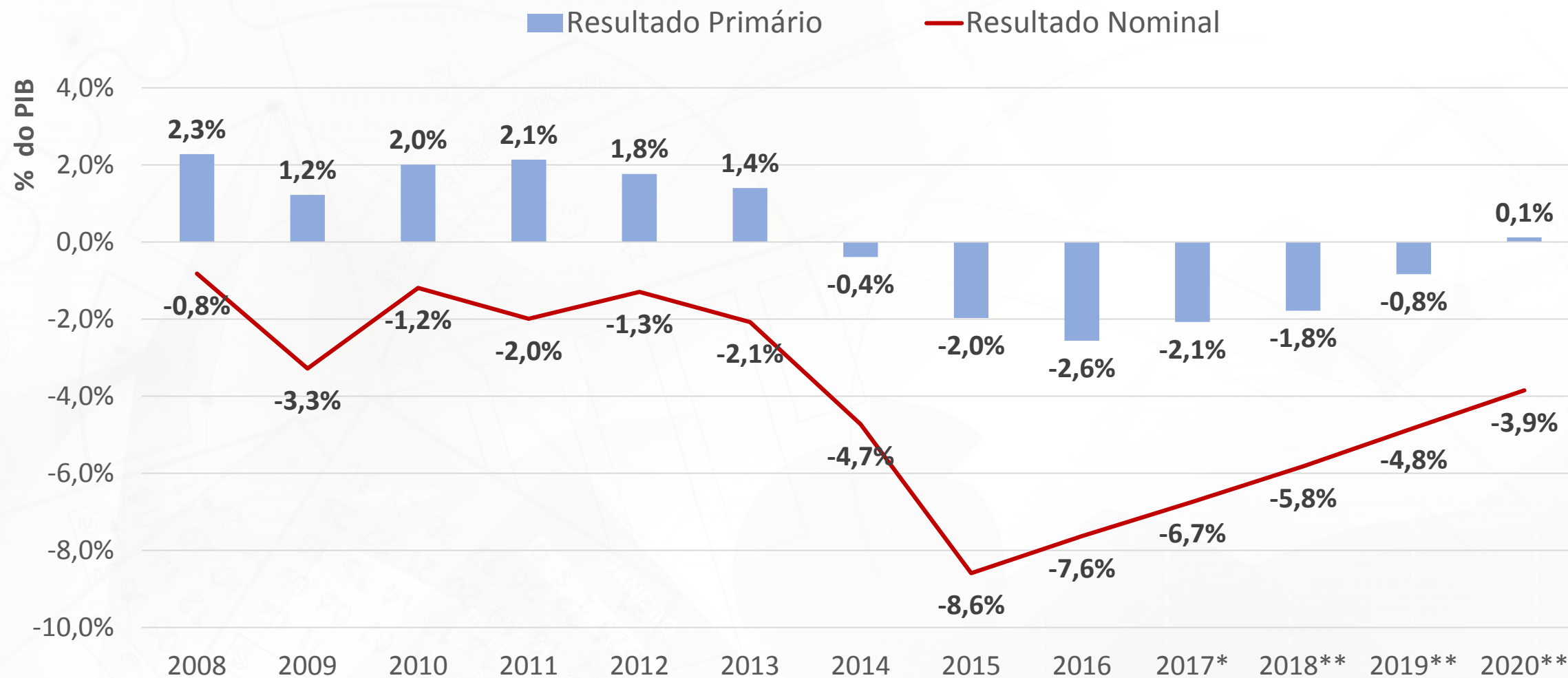
MINISTÉRIO DO PLANEJAMENTO, DESENVOLVIMENTO E GESTÃO

Projeto de Lei de Diretrizes Orçamentárias PLDO 2018

Dyogo Oliveira

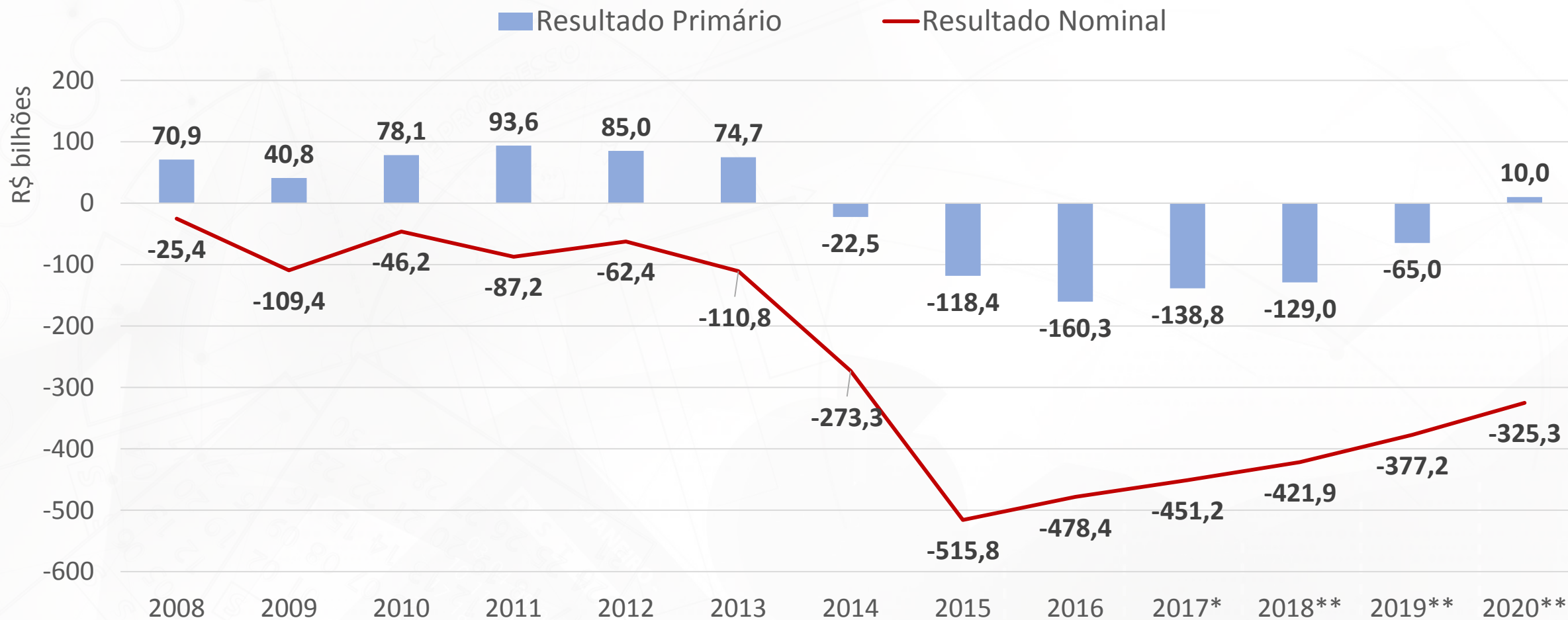
Ministro do Planejamento, Desenvolvimento e Gestão

EVOLUÇÃO DAS CONTAS DO GOVERNO FEDERAL



Fonte: BCB, STN/MF e SOF/MP. *Relatório de Avaliação do 2º bimestre. **PLDO-2018.

EVOLUÇÃO DAS CONTAS DO GOVERNO FEDERAL

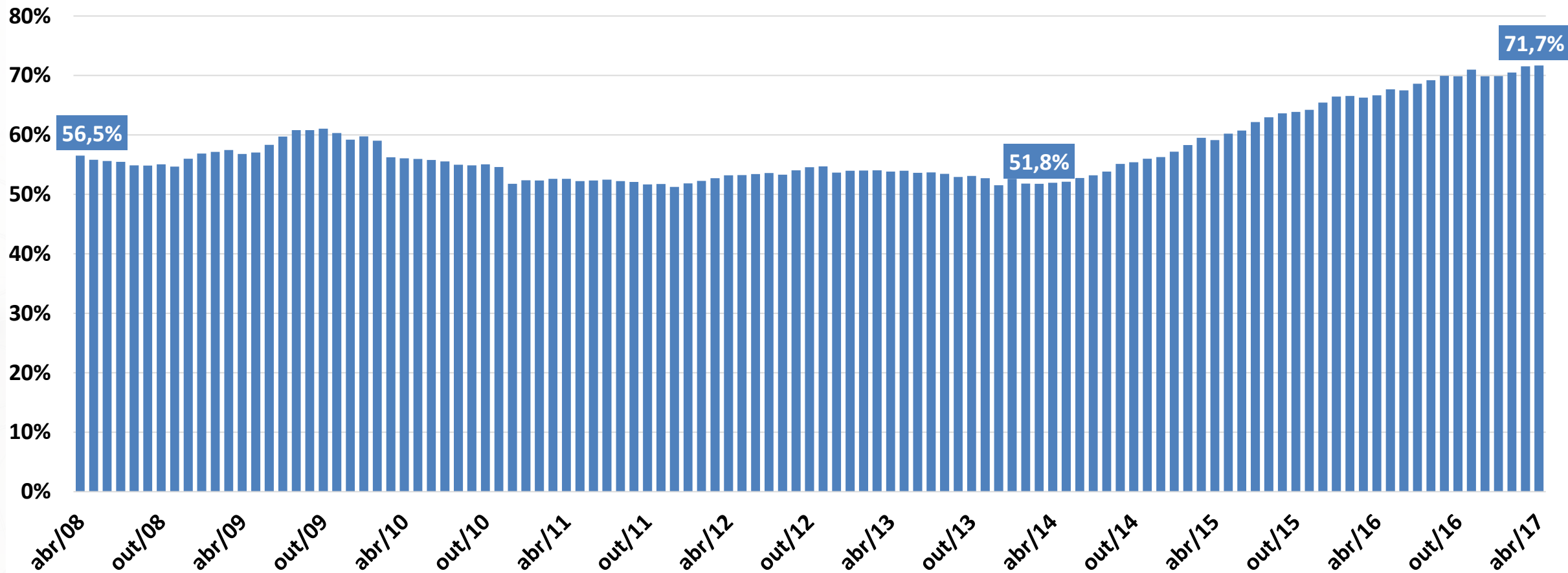


Fonte: BCB, STN/MF e SOF/MP. *Relatório de Avaliação do 2º bimestre. **PLDO-2018.

DÍVIDA BRUTA DO GOVERNO GERAL - DBGG

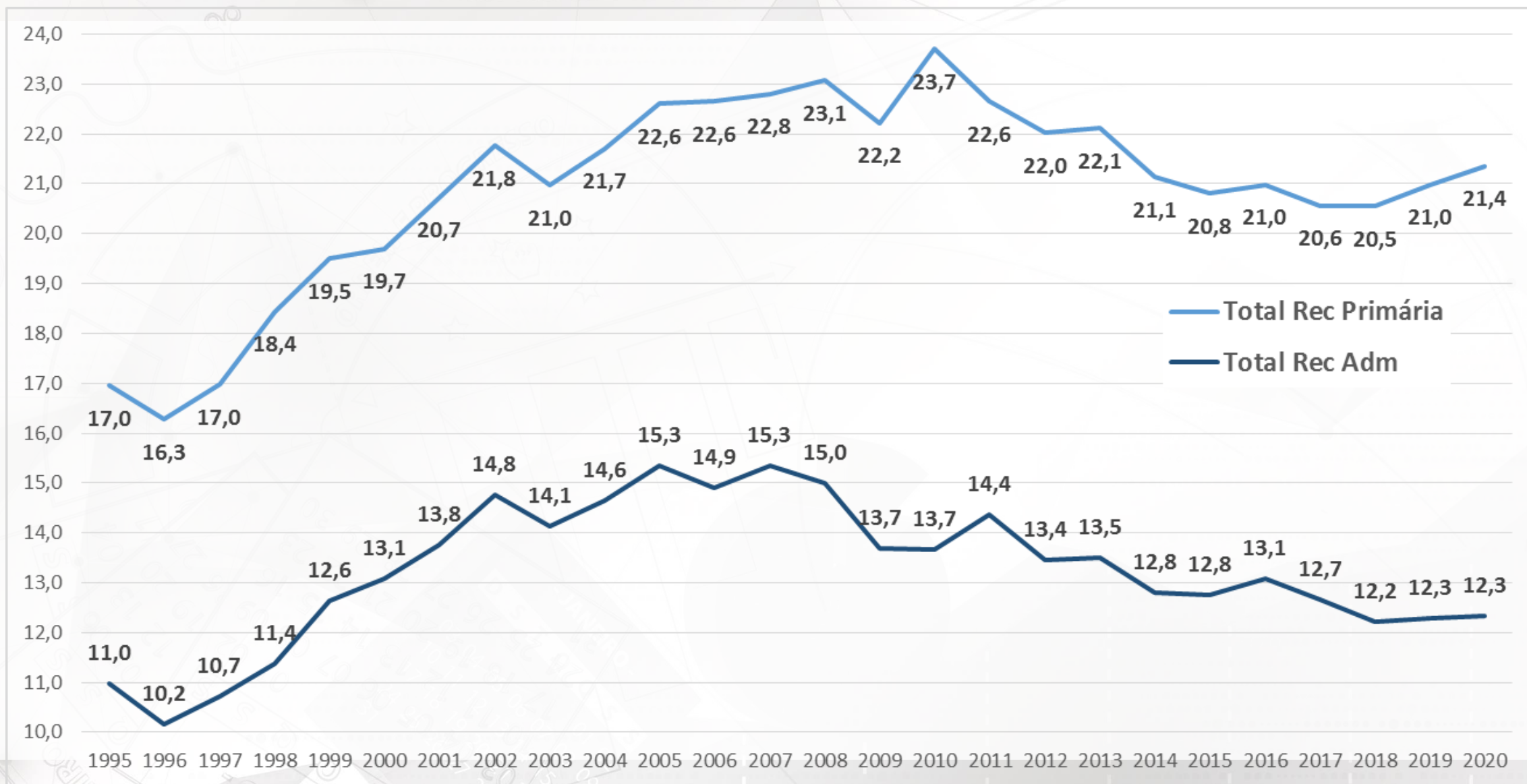
Dívida Bruta do Governo Geral (DBGG)

% do PIB



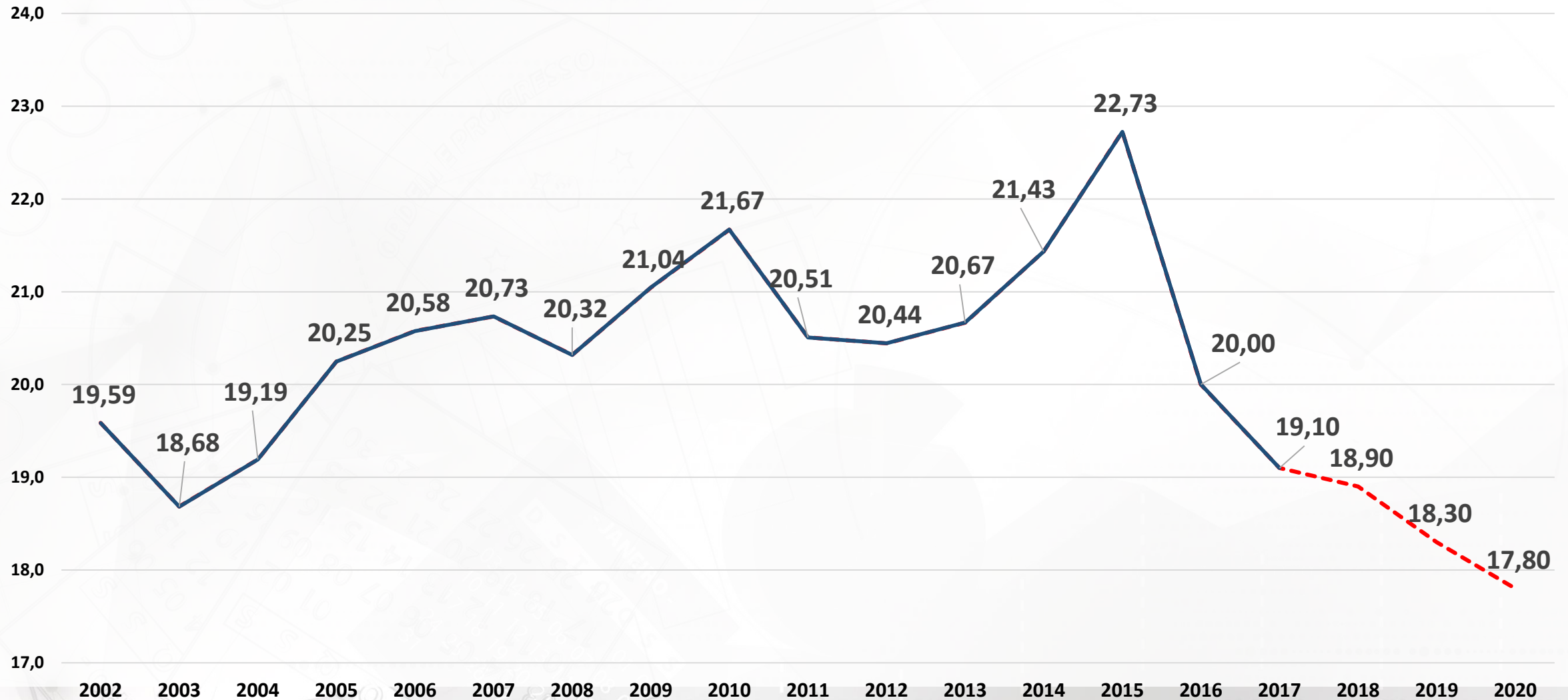
Fonte: BCB.

EVOLUÇÃO DAS RECEITAS PRIMÁRIAS * % PIB – 1995-2020



* Receita Bruta.

EVOLUÇÃO DAS DESPESAS PRIMÁRIAS % PIB – 2002-2020



COMPOSIÇÃO DA DESPESA PRIMÁRIA DA UNIÃO

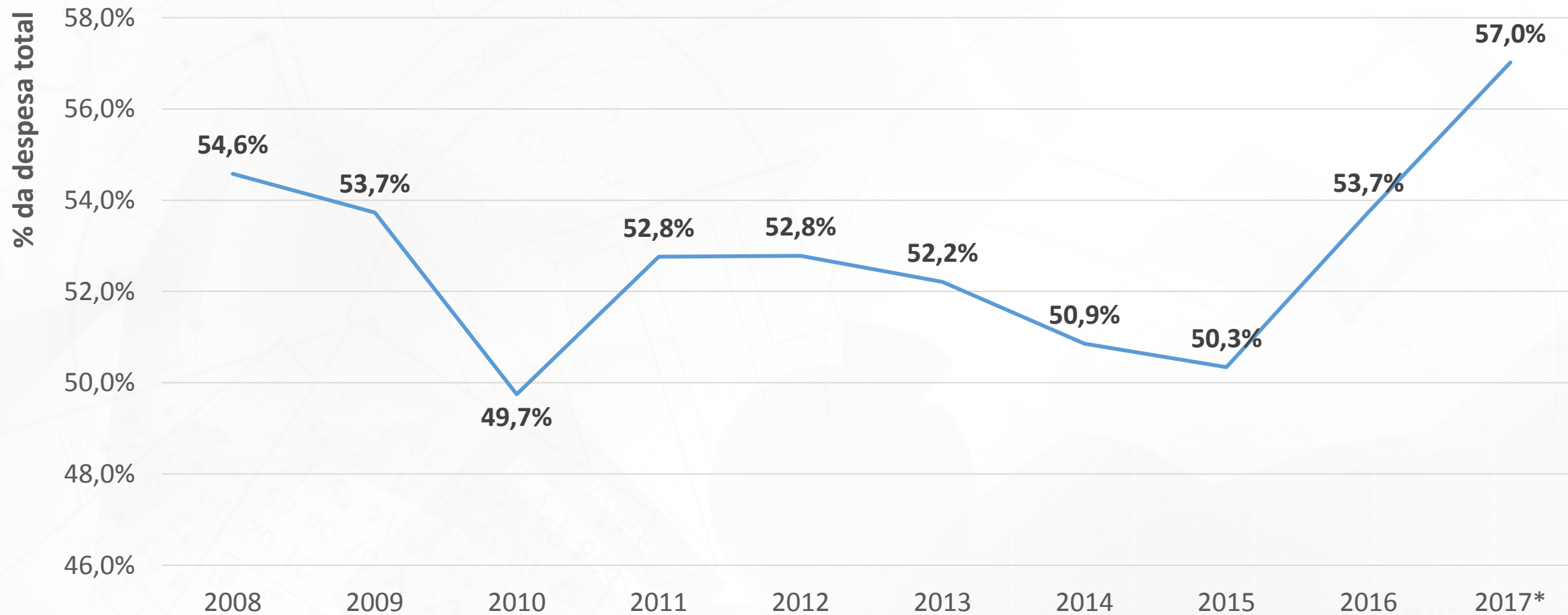
Despesas Primárias	49,7%		53,7%		57,0%	
	2010	%	2016	%	2017	%
Benefícios Previdenciários -Urbano	198.769	28,1%	396.561	31,9%	435.065	33,7%
Benefícios Previdenciários -Rural	56.089	7,9%	111.310	9,0%	124.705	9,7%
Pessoal e Encargos Sociais (Inativos e pensionistas)	74.046	10,5%	110.777	8,9%	122.088	9,5%
Benefícios de Prestação Continuada da LOAS/RMV	22.502	3,2%	48.990	3,9%	53.635	4,2%
Pessoal e Encargos Sociais (Ativos)	94.359	13,4%	147.094	11,8%	160.985	12,5%
Gasto da Saúde (exc.pessoal)	51.745	7,3%	99.804	8,0%	103.834	8,0%
Seguro Desemprego	20.779	2,9%	37.667	3,0%	41.977	3,3%
Gasto da Assistência Social (exceto pessoal e BPC) (inclui Bolsa Família)	16.565	2,3%	32.056	2,6%	31.654	2,5%
Gasto da Educação (exc.pessoal)	18.830	2,7%	34.543	2,8%	31.360	2,4%
PAC	22.082	3,1%	42.043	3,4%	26.776	2,1%
Subsídios, Subvenções e Proagro	4.742	0,7%	23.328	1,9%	26.754	2,1%
Abono	9.029	1,3%	18.347	1,5%	16.930	1,3%
Poder Legislativo, Judiciário e Ministério Público da União	6.665	0,9%	13.004	1,0%	14.224	1,1%
Compensação ao RGPS pelas Desonerações da Folha	-	0,0%	17.593	1,4%	13.822	1,1%
FUNDEB (Complem. União)	5.353	0,8%	13.675	1,1%	13.037	1,0%
Sentenças Judiciais e Precatórios	2.095	0,3%	10.163	0,8%	11.182	0,9%
Demais Despesas Obrigatórias	24.535	3,5%	36.171	2,9%	17.694	1,4%
Demais Despesas Discricionárias do Executivo	78.202	11,1%	49.246	4,0%	44.146	3,4%
Despesa total	706.388	100,0%	1.242.373	100,0%	1.289.865	100,0%

Despesa paga. Para Inativos e pensionistas, despesa empenhada.

Fontes: até 2016, STN. Para 2017, SOF. Para despesa com inativos e pensionistas, RREO até 2016 e SOF p/ 2017.

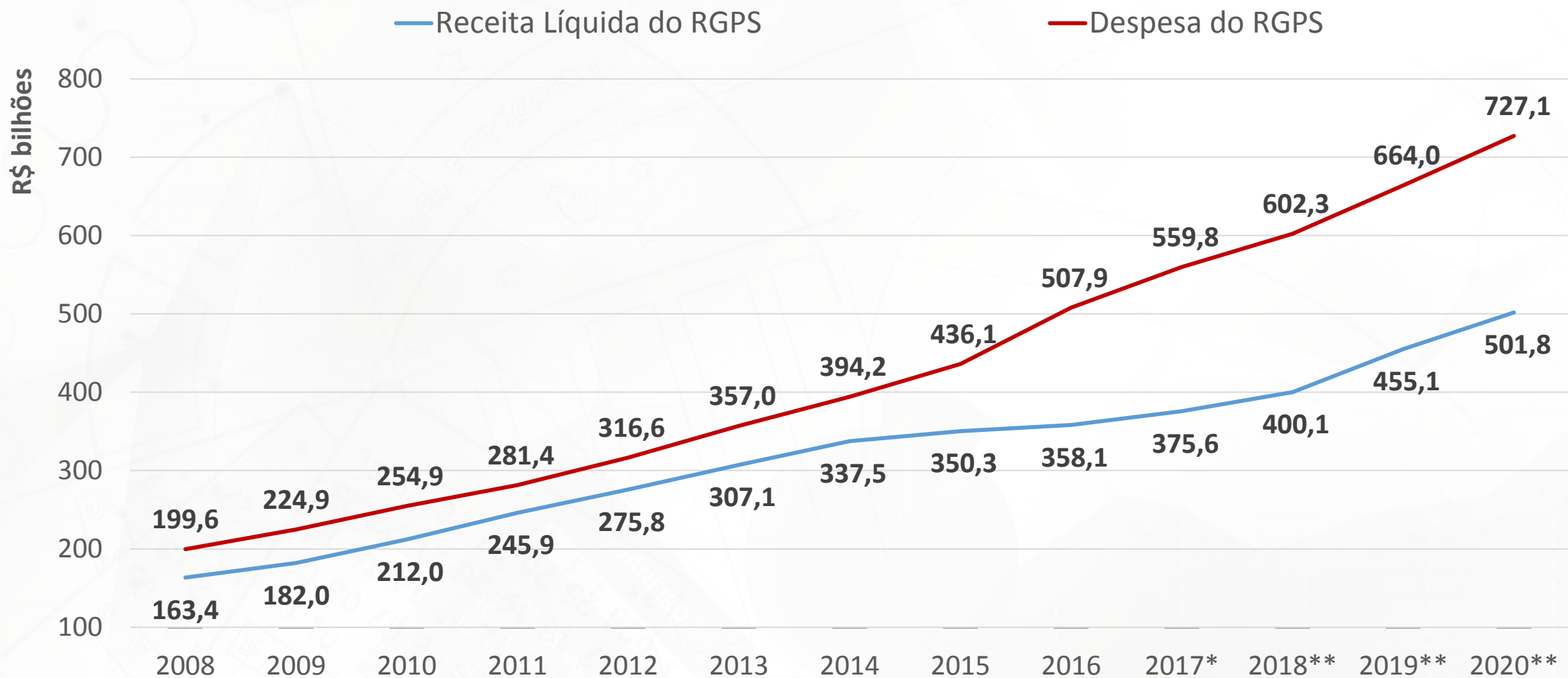
COMPOSIÇÃO DA DESPESA PRIMÁRIA DA UNIÃO

Participação de Previdência, Inativos e LOAS na Despesa Primária Total



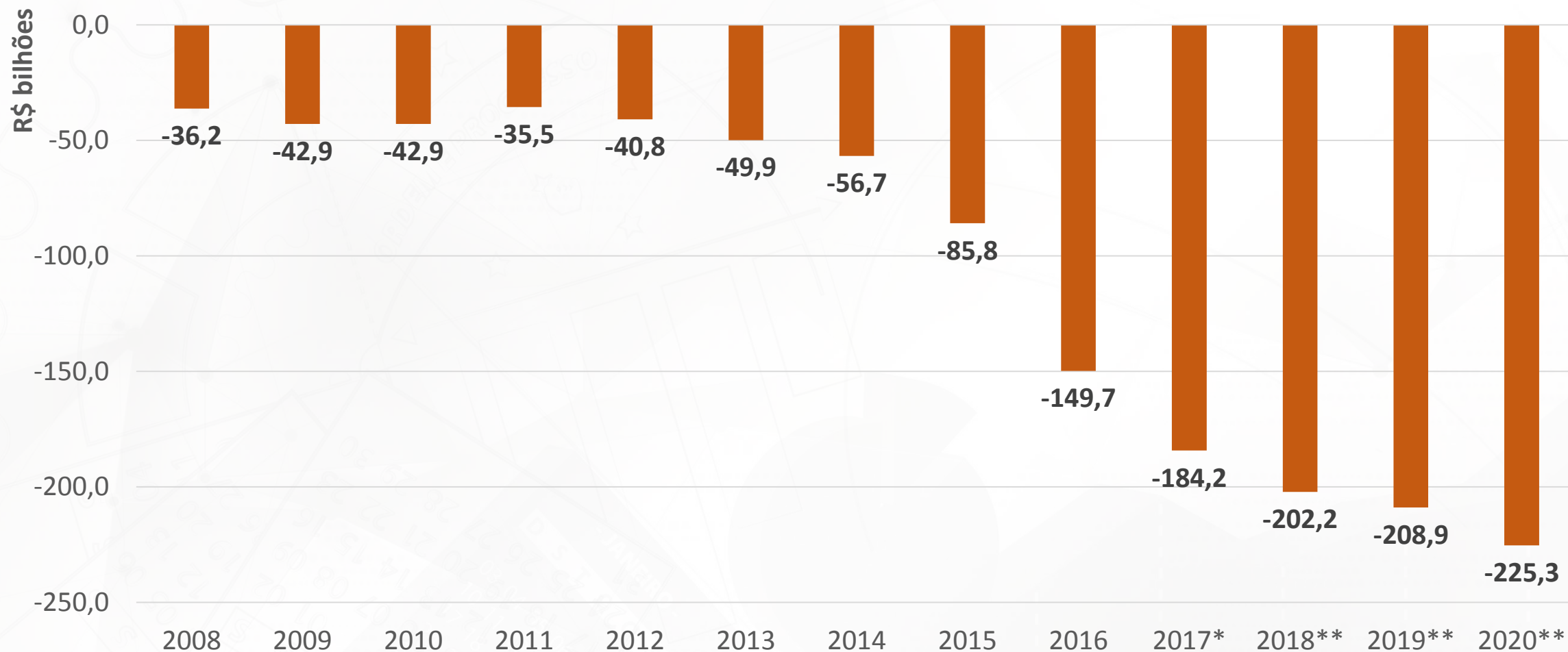
Fonte: STN e SOF. *Relatório de Avaliação do 2º Bimestre.

EVOLUÇÃO DO DÉFICIT DA PREVIDÊNCIA SOCIAL



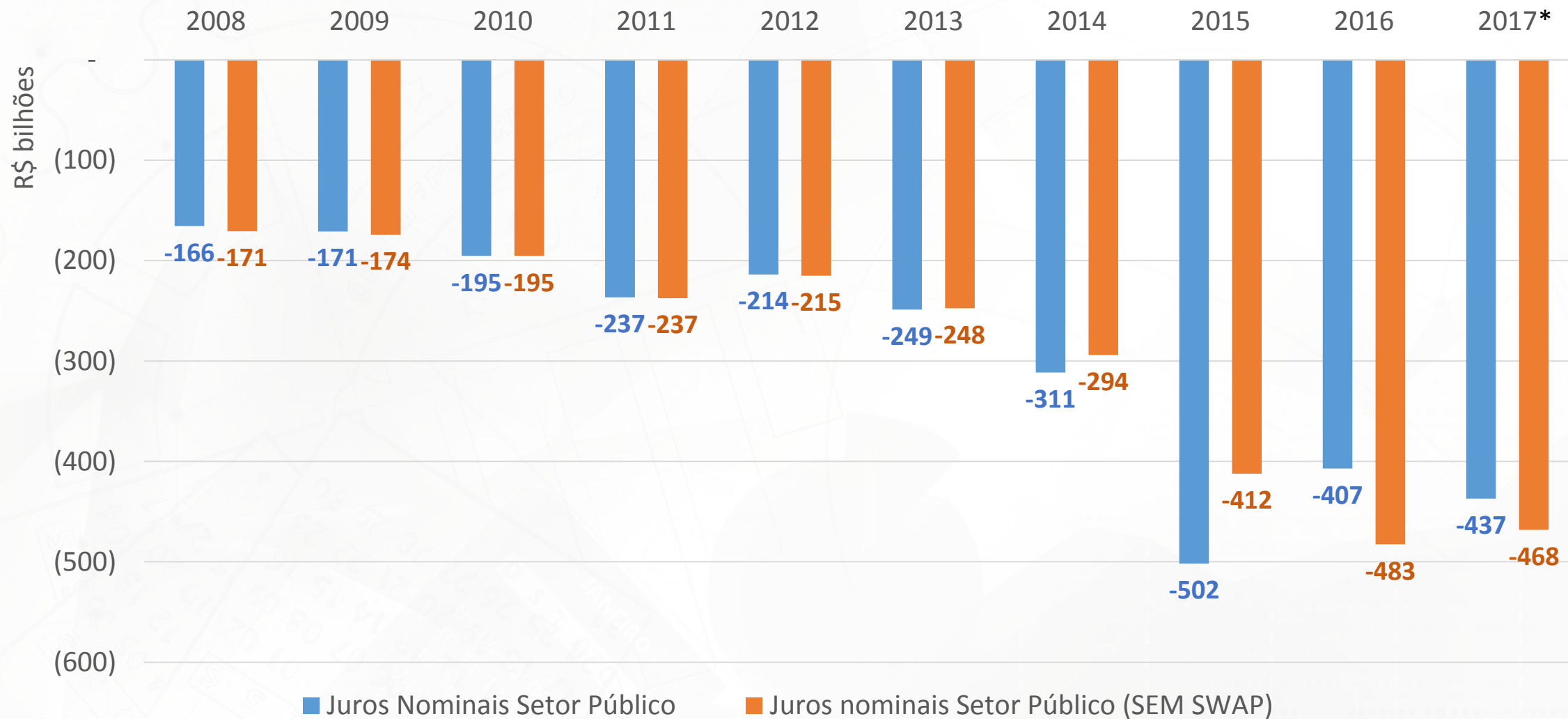
Fonte: STN/MF e SOF/MP. *Relatório de Avaliação do 2º bimestre. **PLDO-2018.

EVOLUÇÃO DO DÉFICIT DA PREVIDÊNCIA SOCIAL



Fonte: STN/MF e SOF/MP. *Relatório de Avaliação do 2º bimestre. **PLDO-2018.

PAGAMENTO DE JUROS SETOR PÚBLICO



* Dados acumulados em 12 meses até abril/2017

Fonte: BCB. Para série sem SWAP, cálculo próprio com base em dados do BCB.

PROJEÇÕES DE PARÂMETROS - 2018 a 2020

Parâmetros	2018	2019	2020
PIB real (%)	2,5	2,5	2,6
PIB Nominal (R\$ bilhões)	7.244,3	7.817,8	8.446,7
IPCA acum (%)	4,5	4,5	4,5
IGP-DI acum (%)	4,7	4,5	4,5
Taxa Over - SELIC Média (%)	9,0	9,0	9,0
Taxa de Câmbio Média (R\$ / US\$)	3,3	3,5	3,5
Preço Médio do Petróleo (US\$/barril)	55,9	55,2	55,2
Valor do Salário Mínimo (R\$ 1,00)	979,0	1.029,0	1.103,0
Massa Salarial Nominal (%)	8,5	9,8	9,9

Fonte: SPE/MF.

Elaboração: SOF/MP.

PARÂMETROS E META FISCAL – PLDO 2018

RESULTADO PRIMÁRIO DO SETOR PÚBLICO CONSOLIDADO

Discriminação	2017		2018		2019		2020	
	R\$ milhões	% PIB	R\$ milhões	% PIB	R\$ milhões	% PIB	R\$ milhões	% PIB
Setor Público Consolidado	-143.100,0	-2,1	-131.300,0	-1,8	-63.800,0	-0,8	23.200,0	0,3
Resultado Primário Governo Central	-139.000,0	-2,1	-129.000,0	-1,8	-65.000,0	-0,8	10.000,0	0,1
Empresas Estatais Federais	-3.000,0	0,0	-3.500,0	0,0	-3.500,0	0,0	-3.400,0	0,0
Estados / Municípios	-1.100,0	0,0	1.200,0	0,0	4.700,0	0,1	16.600,0	0,2

COMPATIBILIZAÇÃO DO PLDO COM O NOVO REGIME FISCAL (EC nº 95/16)

- a) Demonstrativo na Mensagem Presidencial do PLOA 2018 - compatibilidade dos valores máximos da programação com os limites individualizados de despesas primárias**
- b) As emendas individuais impositivas passam a corresponder ao limite de execução obrigatória para o exercício de 2017, corrigido pela variação do IPCA, até o último exercício de vigência do Novo Regime Fiscal**
- c) Extensão dos mesmos critérios de cálculo e correção das emendas individuais para as emendas de bancada estadual de execução obrigatória**

COMPATIBILIZAÇÃO DO PLDO COM O NOVO REGIME FISCAL (EC nº 95/16)

d) Regra de elaboração das propostas orçamentárias dos Poderes Legislativo e Judiciário, do Ministério Público da União e da Defensoria Pública da União - valores constantes do PLOA-2017, excluídas as despesas não recorrentes com a realização de eleições e as despesas com o Fundo Partidário, corrigidos pelo IPCA (julho de 2016 a junho de 2017)

e) Os órgãos dos Poderes Legislativo e Judiciário, do MPU e DPU, com excesso de despesas primárias compensado pelo Poder Executivo, devem adotar medidas com vistas ao retorno aos limites individualizados até 2020

DESPESAS COM PESSOAL

- **Admissões em 2018 para todos os Poderes, MPU e DPU ficam restritas à reposição, total ou parcial, das vacâncias ocorridas entre a publicação da EC nº 95/2016 e 31/12/2017.**

EXECUÇÃO PROVISÓRIA DO PLOA 2018

- **Execução integral para o atendimento de despesas:**
 - ✓ **Obrigatórias;**
 - ✓ **Prevenção a desastres;**
 - ✓ **Realização de eleições;**
 - ✓ **Concessão de financiamento estudantil; e,**
 - ✓ **Ações e serviços públicos de saúde.**
- **Limite de um doze avos do valor do PLOA 2018 para as demais despesas.**